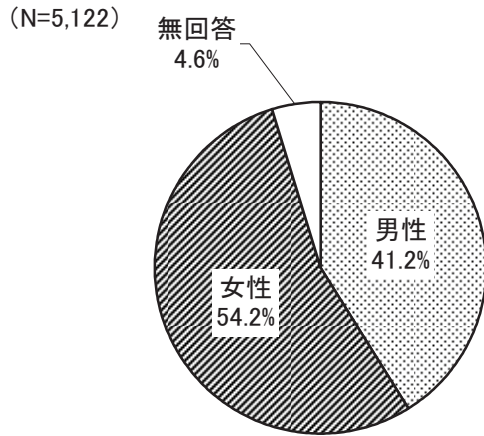


## Ⅱ 調査対象者の特性

---

## Ⅱ 調査対象者の特性

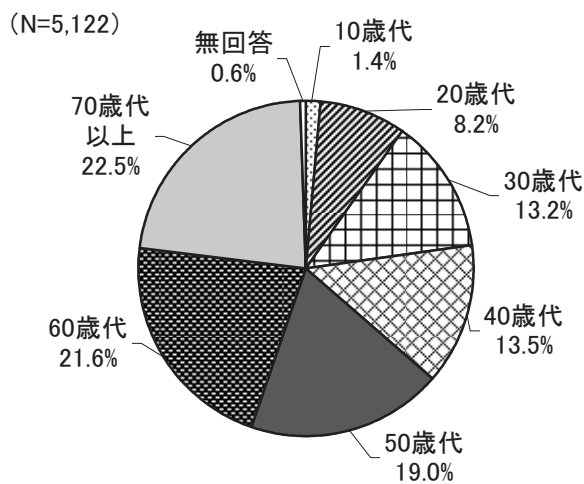
### 【性別】



回答者の性別は、男性が41.2%（2,112人）、女性が54.2%（2,775人）となっており、女性の割合が高くなっている。

また、発送数（男性：49.0%、4,902人、女性：51.0%、5,098人）と比べてみても女性の割合が高くなっている。

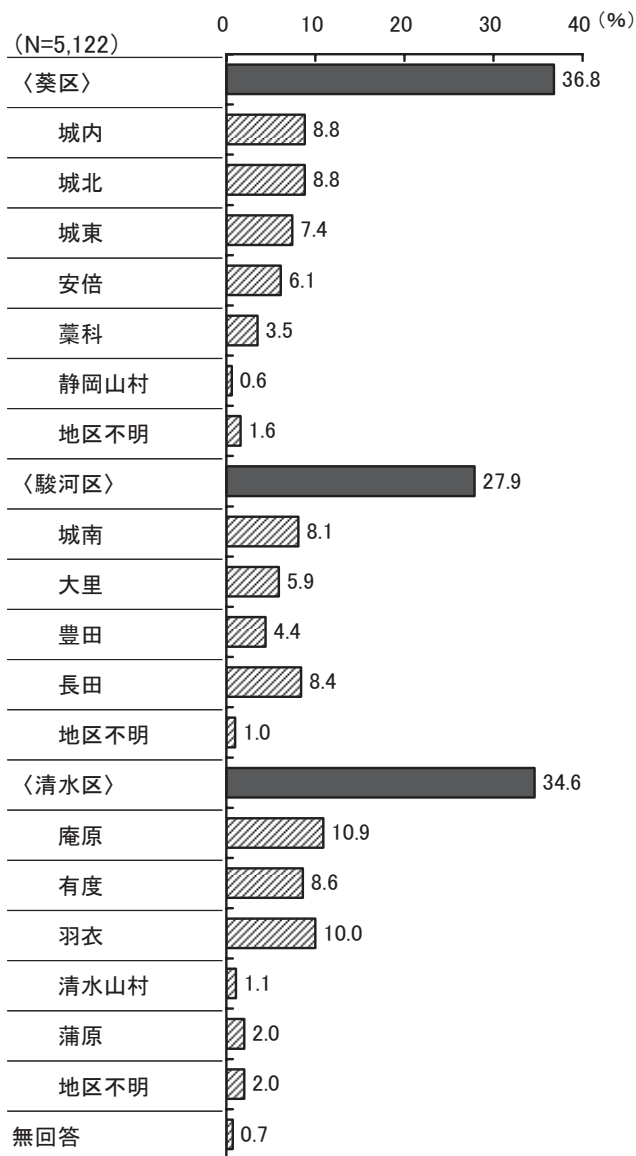
### 【年代】



回答者の年代は、70歳代以上が22.5%（1,152人）で最も高く、次いで60歳代が21.6%（1,105人）、50歳代が19.0%（972人）となっている。

また、発送数が2番目に多かった30歳代は13.2%（675人）となっており、発送数（17.2%、1,718人）に比べて回答率がやや低くなっている。

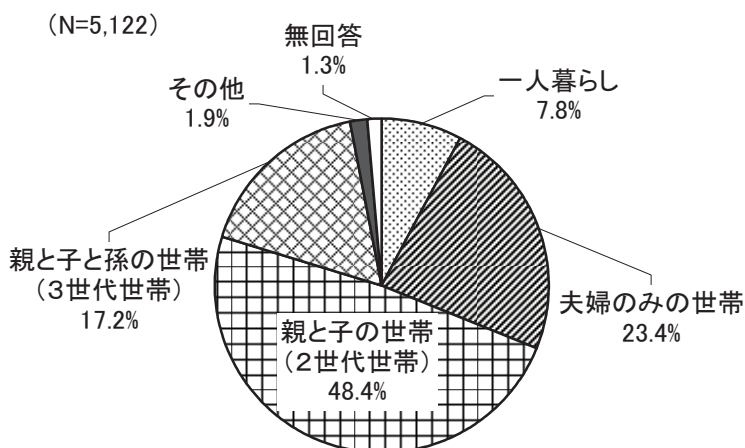
### [居住地域]



行政区別では「葵区」が 36.8% (1,884 人)、「駿河区」が 27.9% (1,430 人)、「清水区」が 34.6% (1,770 人) となっており、発送数 (葵区 3,651 人 : 36.5%、駿河区 2,915 人 : 29.2%、清水区 3,434 人 : 34.3%) と同傾向となっている。

また、居住地域をみると葵区、駿河区、清水区の各居住地域とも発送数の傾向と同様となっている。

### [世帯構成]



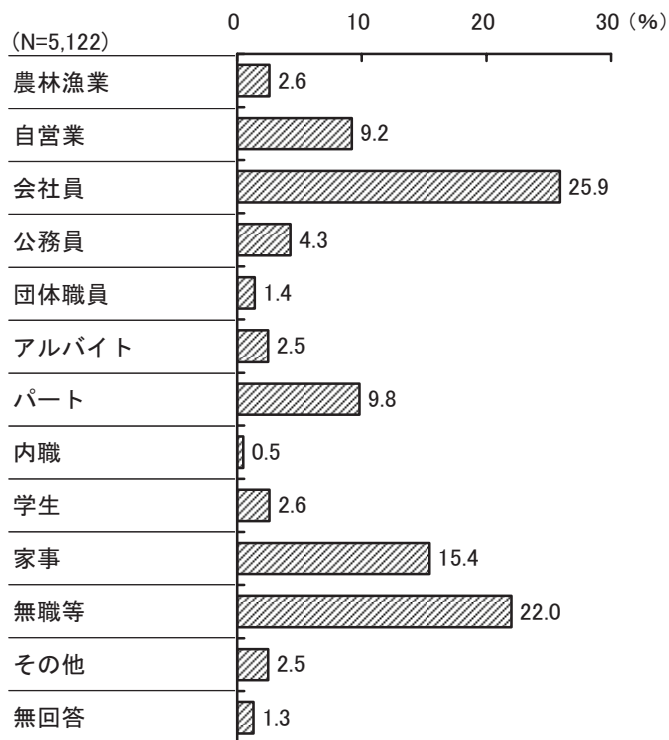
世帯構成は「親と子の世帯 (2世代世帯)」が 48.4% と半数近くを占めて最も高く、以下「夫婦のみの世帯」(23.4%)、「親と子と孫の世帯 (3世代世帯)」(17.2%) となっている。

#### ●その他内訳●

- 4世代世帯
- 兄弟姉妹
- 親、兄弟夫婦
- 同居人
- 施設

…など

## 【職業】



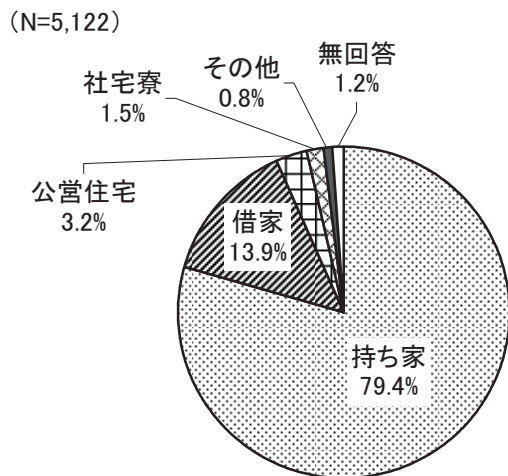
職業は、「会社員」が25.9%で最も高く、次いで「無職等」(22.0%)、「家事」(15.4%)、「パート」(9.8%)、「自営業」(9.2%)となっている。

### ●その他内訳●

- 派遣社員
- 教員
- 保育士
- 会社役員
- 非常勤
- 不動産賃貸
- 介護職
- 建築業
- 自由業

…など

## 【住居の状況】



住居の状況は「持ち家」が79.4%と8割近くを占めて最も高くなっている。また、「借家」は13.9%、「公営住宅」は3.2%、「社宅寮」は1.5%となっている。

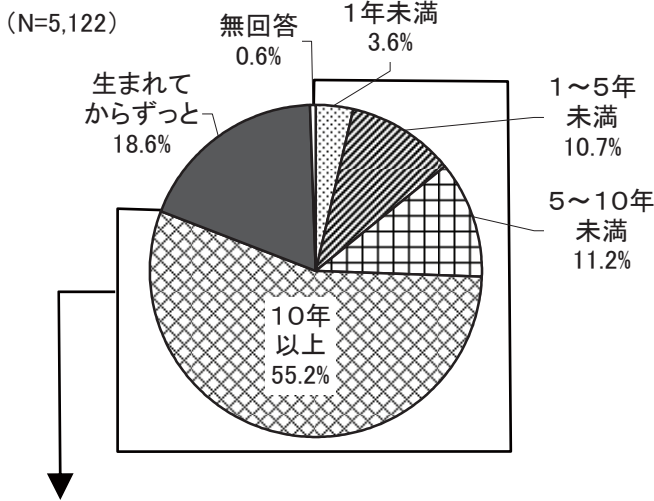
### ●その他内訳●

- 施設
- 学生寮
- 親戚の家

…など

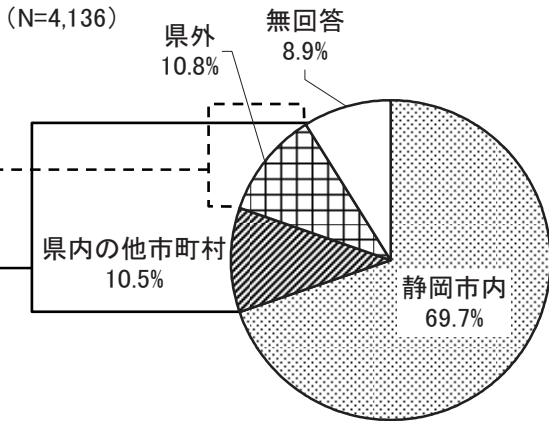
[在住状況]

〈居住年数〉



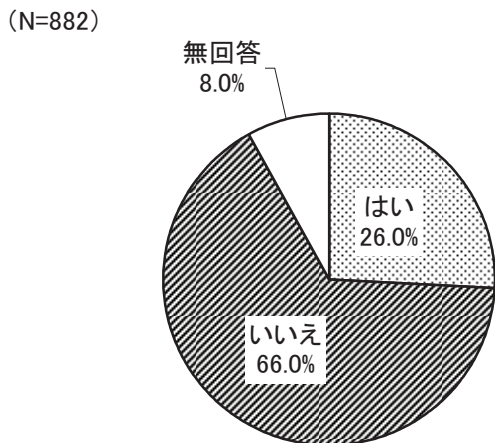
居住年数は「10年以上」が55.2%と過半数を占めて最も高くなっている。次いで「生まれてからずっと」が18.6%となっており、7割以上が10年以上の長期在住者となっている。

〈最近まで住んでいた地域〉



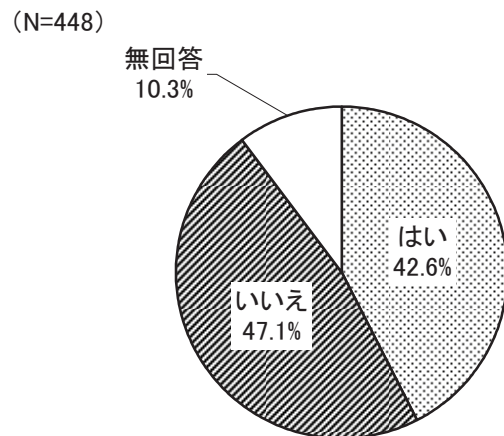
居住年数が「1年未満」から「10年以上」と回答した4,136人に最近まで住んでいた地域について聞いたところ、「静岡市内」が69.7%と7割弱を占めている。また、「県内の他市町村」(10.5%)、「県外」(10.8%)は各々1割ほどとなっている。

〈最近まで住んでいた場所の政令指定都市状況〉



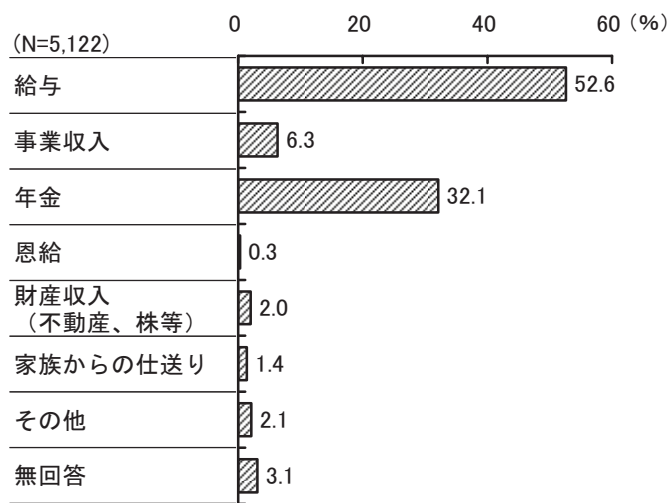
最近まで住んでいた地域が「県内の他市町村」または「県外」と回答した882人にその地域が政令指定都市だったのかを聞いたところ、「はい」が26.0%、「いいえ」が66.0%となっている。

〈最近まで住んでいた場所の県庁所在地状況〉



また、「県外」に住んでいた448人に県庁所在地だったのかを聞いたところ、「はい」が42.6%、「いいえ」が47.1%となっている。

## [主な収入]



主な収入は、「給与」が 52.6%と過半数を占めている。次いで「年金」が 32.1%となっている。

### ●その他内訳●

- 収入なし
- 奨学金

…など