

## 平成27年度の入札・契約状況

### I 建設工事編

#### 1 契約状況

平成27年度における建設工事の契約件数は、687件（一般：555件、指名：126件、随契：6件）で、契約額は約325億円（一般：約297億円、指名：約28億円、随契：約0.4億円）であった。

契約件数は、平成26年度と比較して164件、平成25年度と比較して141件減少しており、契約額は、平成26年度と比較して約61億円減少し、平成25年度と比較して約2億円増加している。

平成27年度における一般競争入札の割合は、件数ベースで80.8%、契約額ベースで91.2%であった。

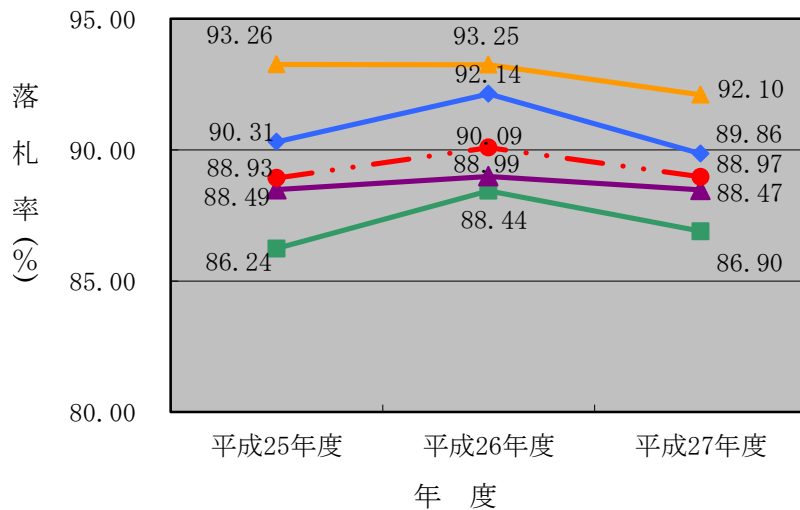
#### (1) 主なデータ

発注方式別の契約

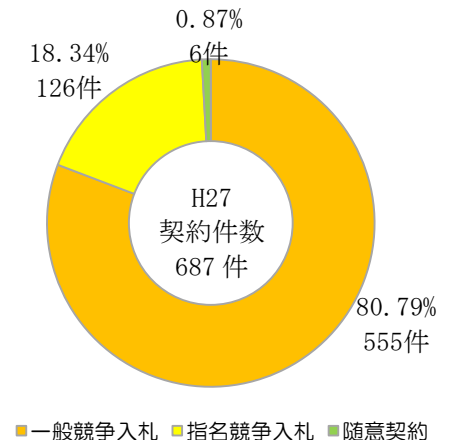
(単位：件、百万円、%)

区 分	平成 25 年度			平成 26 年度			平成 27 年度		
	件数	契約額	落札率	件数	契約額	落札率	件数	契約額	落札率
一般競争入札	682	30,236	88.11	713	36,044	89.57	555	29,678	88.26
指名競争入札	130	1,839	93.26	119	2,391	93.25	126	2,803	92.10
随意契約	16	246	98.43	19	142	97.45	6	43	99.10
計	828	32,321	89.12	851	38,577	90.26	687	32,524	89.06
一般競争の割合	82.4	93.5	—	83.8	93.4	—	80.8	91.2	—

型式別落札率の変動



発注方式別割合



◆ 技術資料提出型      ■ 格付等級指定型      ▲ 総合評価方式  
▲ 指名競争入札      ● 競争入札平均落札率

## (2) 主要5工種の契約状況

工種別の契約状況

(単位：件、百万円、%)

区分	平成25年度			平成26年度			平成27年度		
	件数	契約額	落札率	件数	契約額	落札率	件数	契約額	落札率
土木一式工事	512	17,746	89.30	540	19,612	90.66	418	17,299	89.31
建築一式工事	36	1,605	91.84	52	7,752	93.05	36	2,889	90.85
電気工事	48	1,570	88.42	54	2,181	88.47	40	2,558	87.25
管工事	23	720	93.86	17	1,269	95.99	29	902	95.10
舗装工事	81	1,666	84.66	89	2,142	87.26	69	1,333	85.49
その他工事	128	9,014	89.86	99	5,621	89.31	95	7,543	88.81
計	828	32,321	89.12	851	38,577	90.26	687	32,524	89.06

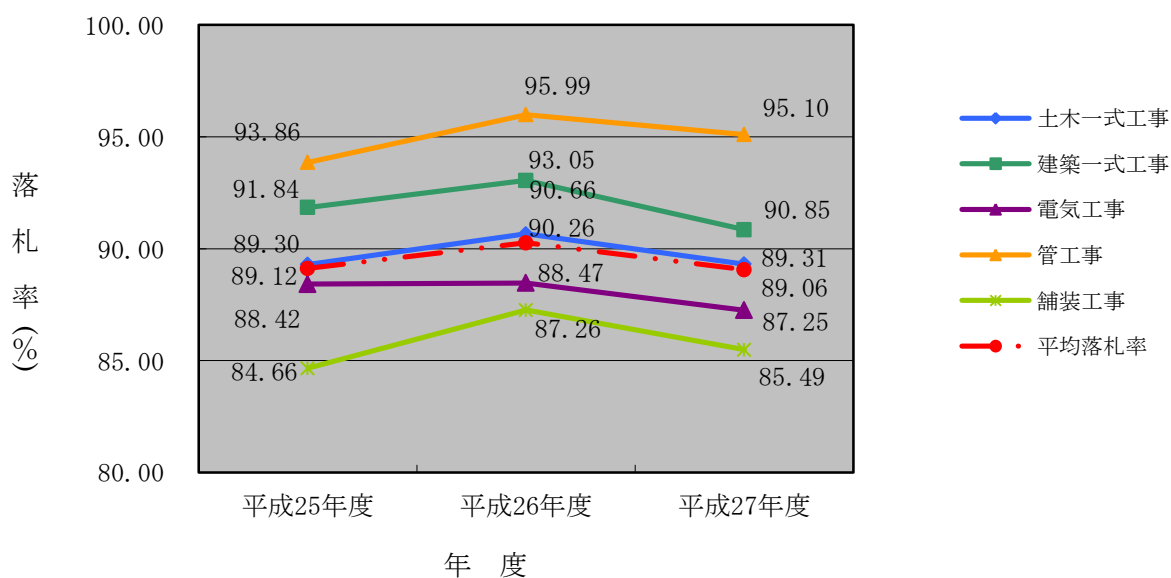
※その他工事：とび・土工、さく井、機械器具設置、建具、鋼構造、水道施設、造園、電気通信、塗装、内装仕上げ、防水工事

・平成27年度における建設工事の平均落札率は89.06%であり、平成26年度と比較すると約1%下がり、平成25年度と同水準であった。

・落札率が最も高い工種は、管工事で95.10%であり、平成25年度、26年度に引き続き最も高い落札率となった。

・落札率が最も低い工種は、舗装工事で85.49%であり、平成25年度、26年度に引き続き最も低い落札率となった。

主要5工種の年度別落札率



(3) 主要5工種におけるランク（工事等級）別の状況

- ・平成27年度における建設工事の主要5工種の平均落札率は89.10%であり、平成26年度と比較すると約1%下がり、平成25年度とほぼ同じ水準であった。
- ・落札率が最も高い工種は、管工事のB等級で95.29%であり、平成26年度とほぼ同じ水準であった。
- ・落札率が最も低い工種は、舗装工事のC等級で85.22%であり、平成26年度と比較すると約6%下がっている。

主要5工種における等級別発注請負工事金額別の状況 (単位：件、百万円、%)

区分		平成25年度			平成26年度			平成27年度		
		件数	契約額	落札率	件数	契約額	落札率	件数	契約額	落札率
土木一式工事	A	153	12,366	88.11	166	14,163	89.36	141	13,128	89.52
	B	188	4,122	89.43	185	4,075	90.93	139	3,163	89.19
	C	126	1,107	89.35	137	1,204	91.18	108	910	88.72
	D	45	151	92.63	52	170	92.45	30	97	91.01
建築一式工事	A	5	1,031	92.06	23	7,079	93.66	8	2,380	93.78
	B	13	345	90.01	18	548	92.96	14	375	90.31
	C	18	229	93.10	11	125	91.95	14	133	89.71
電気工事	A	23	1,404	89.38	35	2,029	87.87	26	2,467	86.16
	B	19	150	87.84	16	141	90.17	9	75	90.58
	C	6	16	86.56	3	11	86.32	5	16	86.89
管工事	A	9	604	93.45	8	1,167	96.69	13	776	95.16
	B	12	109	94.91	9	102	95.36	13	117	95.29
	C	2	7	89.38	0	0	—	3	10	94.02
舗装工事	A	43	1,425	85.33	56	1,901	87.29	38	1,098	85.69
	B	28	210	83.28	26	216	86.14	26	217	85.25
	C	10	31	85.63	7	25	91.16	5	18	85.22
計		700	23,307	88.98	752	32,956	90.38	592	24,980	89.10

【参考】 等級別発注請負工事金額

(単位：万円)

区分	土木一式工事	建築一式工事	電気・舗装・管工事
A	4,000 ~	8,000 ~	1,500 ~
B	1,500 ~ 4,000	2,000 ~ 8,000	500 ~ 1,500
C	500 ~ 1,500	~ 2,000	~ 500
D	~ 500	—	—

## 2 履行能力確認調査の状況

・平成 24 年度以降の一般競争入札で低入札調査基準価格を設定した件数に対する調査件数の発生率は平成 25 年度が 1.9%(4 件)、平成 26 年度が 0%(0 件)で、平成 27 年度は 0.4%(1 件)であった。

・低入札価格調査件数が減少したのは、平成 26 年度から以下の低入札対策を講じた成果であると考えられる。

- (1) 追加で求める技術者は全ての工事において専任とする。
- (2) 公告に定める同種同規模の完成実績を、主任（監理）技術者及び追加で求める技術者の両者に求める。
- (3) 主任（監理）技術者及び追加で求める技術者に発注工種に関する工種の平均点を超える完成実績を求める。
- (4) 主任（監理）技術者及び追加で求める技術者は、現場代理人を兼任することができない。
- (5) 関係書類の提出期限を、資料提出依頼通知書等から 3 時間以内とする。

一般競争入札における低入札の状況

(単位：件、%)

区分	件数	調査基準 価格設定 件数	履行能力確認調査				
			低入札 価格調査 件数	低入札率	落札者とし なかった 件数	排除率	
平成 25 年度	一般競争	682	212	4	1.9	0	—
	総合評価	212	212	4	1.9	0	—
平成 26 年度	一般競争	713	263	0	0	—	—
	総合評価	263	263	0	0	—	—
平成 27 年度	一般競争	555	223	1	0.4	0	—
	総合評価	223	223	1	0.4	0	—

・平成 27 年度においてくじにより落札決定された割合は 19.7%であった。平成 26 年度、平成 25 年度と比較すると約 1%上がっている。

くじの状況

(単位：件、%)

年 度	一般競争入札		指名競争入札		競争入札 (合計)	
	全件数	くじ件数	全件数	くじ件数	全件数	くじ件数
平成 25 年度	682	148 (21.7)	130	5 (3.8)	812	153 (18.8)
平成 26 年度	713	148 (20.8)	119	5 (4.2)	832	153 (18.4)
平成 27 年度	555	121 (21.8)	126	13 (10.3)	681	134 (19.7)

### 3 総合評価方式の実施状況

・公共工事における「価格のみの競争」から「価格と品質で総合的に優れた調達」への転換を目的とした「公共工事の品質確保の促進に関する法律」が平成 17 年 4 月に施行されたことを受けて、更なる工事品質の向上を図ることを目的に、総合評価方式を平成 18 年度から試行し、平成 25 年度は 212 件（簡易型:184 件、標準型：28 件）、平成 26 年度は 263 件（簡易型:231 件、標準型：32 件）実施した。

・平成 27 年度における総合評価方式の入札件数は 223 件（簡易型：207 件、標準型：16 件）で、契約金額は約 249 億円（簡易型：約 162 億円、標準型：約 87 億円）であった。

・一般競争入札中、総合評価方式の占める割合は、件数では 40.2%、契約金額では 83.8%を占めている。

・総合評価方式により最低価格者以外が落札した逆転件数及び発生率は 91 件、40.81%となっている。

平成 27 年度 総合評価方式の入札状況

(単位：件、百万円、%)

区 分	件数	契約金額	一般競争に占める割合		平均 落札率	最低価格者以外の落札	
			件数	契約金額		件数	逆転率
一般競争入札	555	29,678	—	—	88.26	—	—
総合評価方式	223	24,858	40.2	83.8	88.49	91	40.81
簡易型Ⅰ型	164	14,527	29.5	49.0	88.68	70	42.68
簡易型Ⅱ型	21	1,132	3.8	3.8	87.22	5	23.81
簡易型Ⅲ型	22	504	4.0	1.7	88.03	10	45.45
標準型Ⅰ型	2	4,138	0.4	13.9	89.67	2	100.00
標準型Ⅱ型	14	4,557	2.5	15.4	88.77	4	28.57

#### ※ 総合評価方式における落札決定方法

予定価格の制限の範囲内で入札を行った者のうち、落札者決定基準に基づき算定した点数の総和（加算点）に標準点（100点）を加え、入札価格で除して得られる数値（評価値）が最も高いものを落札者として決定する。

#### 4 予定価格事後公表の実施状況

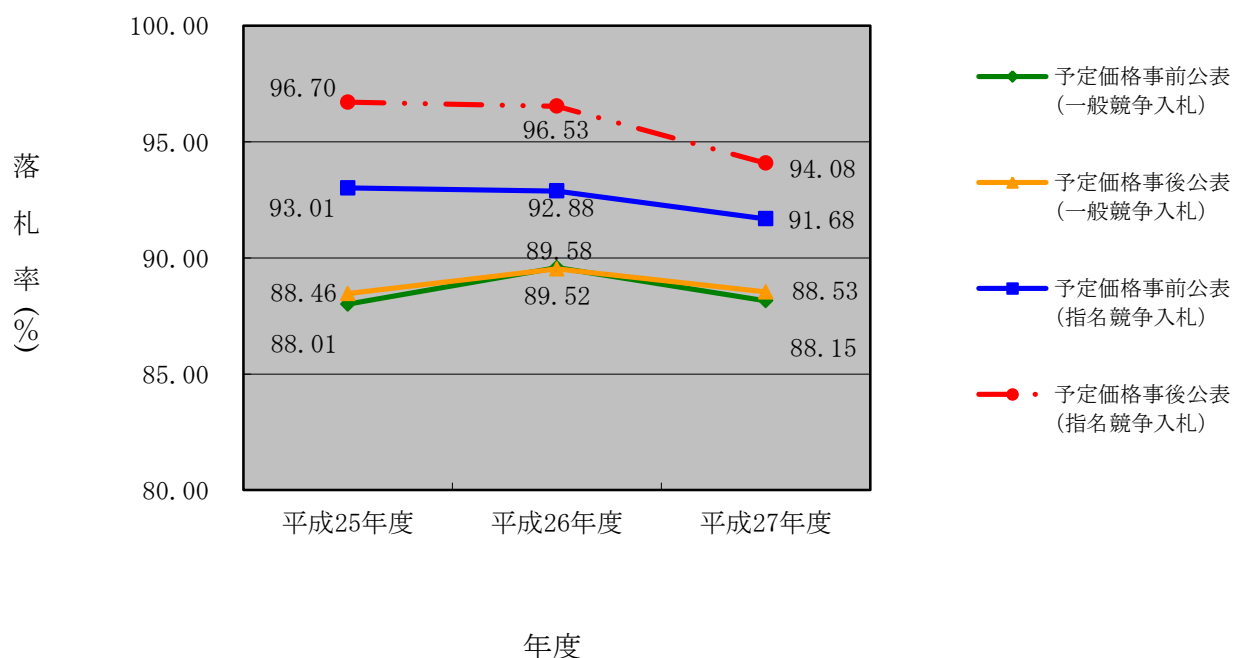
- ・総務大臣、国土交通大臣からの公共工事の入札及び契約の適正化の推進に関する要請や、近年の事後公表を行っている自治体数の漸増を踏まえ、一定の対応をする必要があることから、平成24年度から予定価格の事後公表を一部の案件において実施した。
- ・平成27年度は、総合評価一般競争入札のうち標準型の全件（16件）及びその他の発注件数の2割程度（173件）を対象とした。

予定価格事後公表の実施状況

(単位：件、%)

年 度	予定価格事前公表 (一般競争入札)		予定価格事後公表 (一般競争入札)		予定価格事前公表 (指名競争入札)		予定価格事後公表 (指名競争入札)	
	件数	落札率	件数	落札率	件数	落札率	件数	落札率
平成 25 年度	530	88.01	152	88.46	121	93.01	9	96.70
平成 26 年度	518	89.58	195	89.52	107	92.88	12	96.53
平成 27 年度	388	88.15	167	88.53	104	91.68	22	94.08

予定価格事前・事後公表における落札率



## II 建設業関連業務委託編

### 1 契約状況

平成27年度における建設業関連業務委託の契約件数は、525件(一般:209件、指名:297件、随契:19件)で、契約額は約32億円(一般:約11億円、指名:約19億円、随契:約2億円)であった。

契約件数は、平成26年度と比較して82件、平成25年度と比較して40件減少しており、契約額は、平成26年度と比較して約1億円増加、平成25年度と比較して約4億円増加している。

また、平成23年度から入札契約の手続に関する透明性、公平性を確保するため一般競争入札を導入し、平成27年度においては209件実施した。

平成27年度における一般競争入札の落札率は89.09%であり、平成26年度と比較して約2%上がっており、指名競争入札の落札率(86.35%)と比較すると約3%高くなっている。

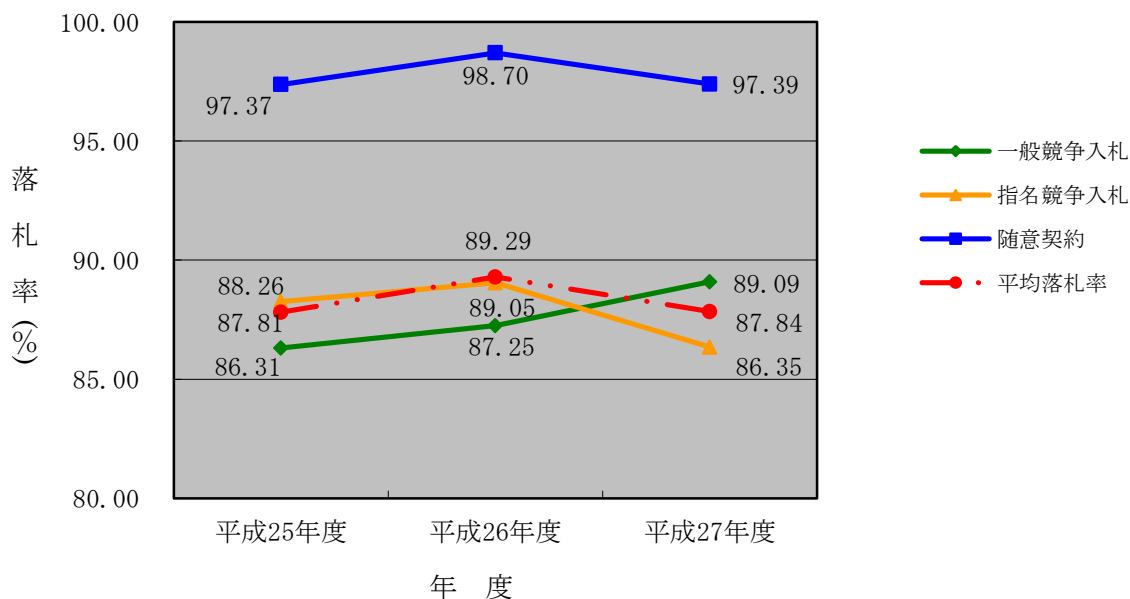
#### (1) 主なデータ

発注方式別の契約状況

(単位:件、百万円、%)

区 分	平成 25 年度			平成 26 年度			平成 27 年度		
	件数	契約額	落札率	件数	契約額	落札率	件数	契約額	落札率
一般競争入札	191	582	86.31	225	762	87.25	209	1,092	89.09
指名競争入札	361	2,159	88.26	325	1,893	89.05	297	1,927	86.35
随意契約	13	82	97.37	57	418	98.70	19	172	97.39
計	565	2,823	87.81	607	3,073	89.29	525	3,191	87.84
一般競争の割合	33.8	20.6	—	37.1	24.8	—	39.8	34.2	—

発注方式別落札率



## (2) 業種別の契約状況

業種別の契約状況

(単位:件、百万円、%)

区 分	平成 25 年度			平成 26 年度			平成 27 年度		
	件数	契約額	落札率	件数	契約額	落札率	件数	契約額	落札率
測量	84	257	83.84	77	195	83.17	56	165	77.65
建築関係 コンサルタント	28	117	79.30	21	186	79.34	29	189	79.18
土木関係 コンサルタント	290	2,005	89.27	336	2,174	90.89	302	2,372	89.50
地質調査	55	193	84.66	70	257	87.69	53	173	88.47
補償	108	251	90.80	103	261	91.73	85	292	91.22
計	565	2,823	87.81	607	3,073	89.29	525	3,191	87.84

- ・平成27年度における建設業関連業務委託の平均落札率は87.84%であり、平成26年度と比較すると約1.5%下がり、平成25年度と同水準であった。
- ・落札率が最も高い業種は、補償で91.22%であり、平成25年度、26年度に引き続き最も高い落札率となった。
- ・落札率が最も低い業種は、測量で77.65%であり、平成25、26年度に最も低かった建築関係コンサルタントを下回り、最も低い落札率となった。

業種の年度別落札率

