

## 平成28年度の入札・契約状況

### I 建設工事編

#### 1 契約状況

平成28年度における建設工事の契約件数は、745件(一般:615件、指名:130件、随契:0件)で、契約額は約328億円(一般:約301億円、指名:約27億円、随契:0円)であった。

契約件数は、平成27年度と比較して58件増加し、平成26年度と比較して106件減少しており、契約額は、平成27年度と比較して約3億円増加し、平成26年度と比較して約58億円減少している。

平成28年度における一般競争入札の割合は、件数ベースで82.6%、契約額ベースで91.7%であった。

※下記の表で端数処理により合計が合わない場合がある。

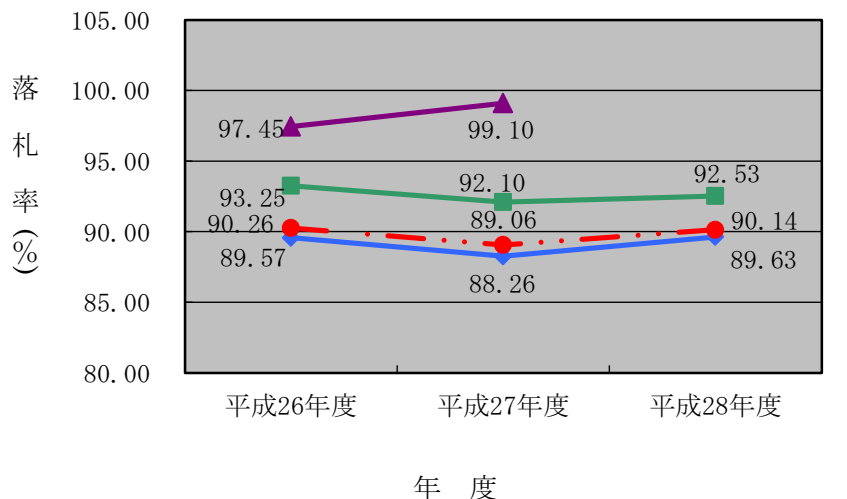
#### (1) 主なデータ

発注方式別の契約

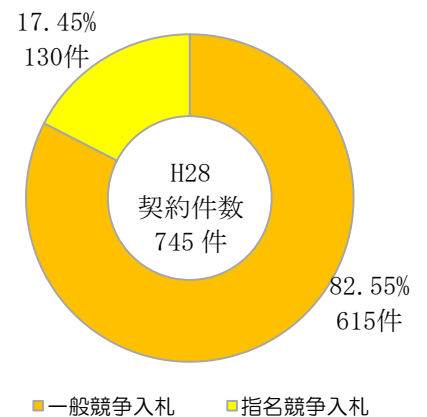
(単位：件、百万円、%)

区 分	平成 26 年度			平成 27 年度			平成 28 年度		
	件数	契約額	落札率	件数	契約額	落札率	件数	契約額	落札率
一般競争入札	713	36,044	89.57	555	29,678	88.26	615	30,062	89.63
指名競争入札	119	2,391	93.25	126	2,803	92.10	130	2,727	92.53
随意契約	19	142	97.45	6	43	99.10	0	0	—
計	851	38,577	90.26	687	32,524	89.06	745	32,789	90.14
一般競争の割合	83.8	93.4	—	80.8	91.2	—	82.6	91.7	—

型式別落札率の変動



発注方式別割合



工種別の契約状況

(単位：件、百万円、%)

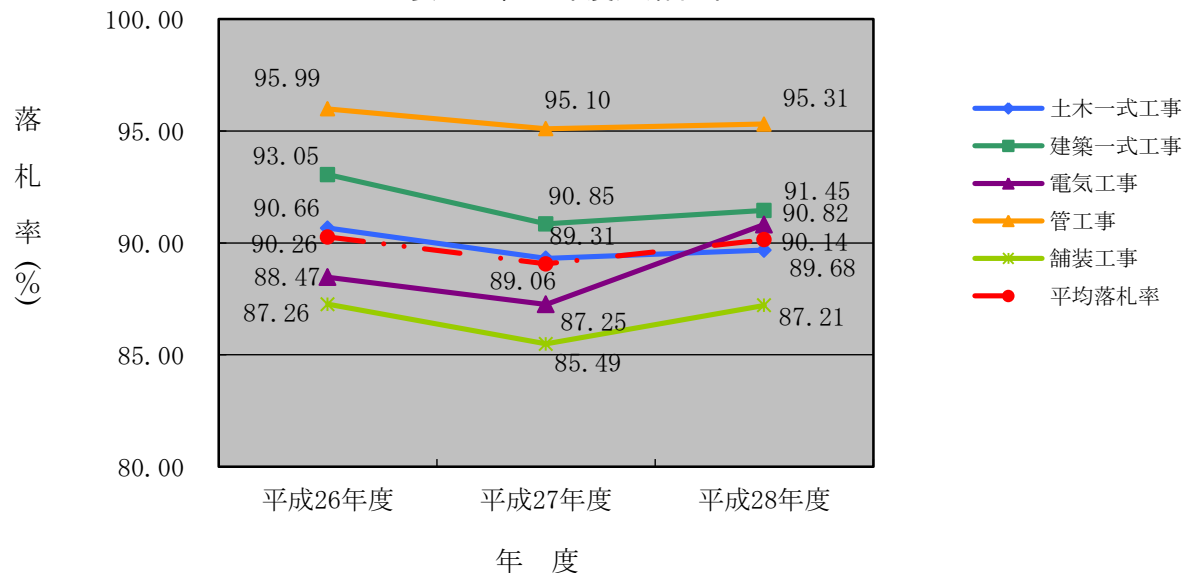
区分	平成 26 年度			平成 27 年度			平成 28 年度		
	件数	契約額	落札率	件数	契約額	落札率	件数	契約額	落札率
土木一式工事	540	19,612	90.66	418	17,299	89.31	417	20,842	89.68
建築一式工事	52	7,752	93.05	36	2,889	90.85	56	3,161	91.45
電気工事	54	2,181	88.47	40	2,558	87.25	39	1,227	90.82
管工事	17	1,269	95.99	29	902	95.10	38	917	95.31
舗装工事	89	2,142	87.26	69	1,333	85.49	87	2,269	87.21
その他工事	99	5,621	89.31	95	7,543	88.81	108	4,372	91.54
計	851	38,577	90.26	687	32,524	89.06	745	32,789	90.14

※その他工事：とび・土工、さく井、機械器具設置、建具、鋼構造、水道施設、造園、電気通信、塗装、内装仕上げ、防水工事

(2) 主要 5 工種の契約状況

- ・平成28年度における建設工事の平均落札率は90.14%であり、平成27年度と比較すると約1%上がり、平成26年度と同水準であった。
- ・落札率が最も高い工種は、管工事で95.31%であり、平成26年度、27年度に引き続き最も高い落札率となった。
- ・落札率が最も低い工種は、舗装工事で87.21%であり、平成26年度、27年度に引き続き最も低い落札率となった。

主要 5 工種の年度別落札率



(3) 主要5工種におけるランク（工事等級）別の状況

- ・平成28年度における建設工事の主要5工種の平均落札率は89.90%であり、平成27年度と比較すると約1%上がり、平成26年度と比較すると約0.5%下がっている。
- ・落札率が最も高い工種は、管工事のC等級で97.53%であり、平成27年度と比較すると約3.5%上がっている。
- ・落札率が最も低い工種は、舗装工事のC等級で85.04%であり、平成27年度とほぼ同じ水準であった。

主要5工種における等級別発注請負工事金額別の状況 (単位：件、百万円、%)

区分		平成26年度			平成27年度			平成28年度		
		件数	契約額	落札率	件数	契約額	落札率	件数	契約額	落札率
土木一式工事	A	166	14,163	89.36	141	13,128	89.52	163	17,038	90.03
	B	185	4,075	90.93	139	3,163	89.19	121	2,812	89.54
	C	137	1,204	91.18	108	910	88.72	111	916	89.04
	D	52	170	92.45	30	97	91.01	22	75	91.02
建築一式工事	A	23	7,079	93.66	8	2,380	93.78	7	1,986	94.15
	B	18	548	92.96	14	375	90.31	28	927	91.95
	C	11	125	91.95	14	133	89.71	21	249	89.89
電気工事	A	35	2,029	87.87	26	2,467	86.16	28	1,146	90.48
	B	16	141	90.17	9	75	90.58	8	70	92.62
	C	3	11	86.32	5	16	86.89	3	11	89.15
管工事	A	8	1,167	96.69	13	776	95.16	18	712	93.90
	B	9	102	95.36	13	117	95.29	19	201	96.53
	C	0	0	—	3	10	94.02	1	4	97.53
舗装工事	A	56	1,901	87.29	38	1,098	85.69	63	2,077	87.69
	B	26	216	86.14	26	217	85.25	21	180	86.06
	C	7	25	91.16	5	18	85.22	3	12	85.04
計		752	32,956	90.38	592	24,980	89.10	637	28,416	89.90

【参考】 等級別発注請負工事金額

(単位：万円)

区分	土木一式工事	建築一式工事	電気・舗装・管工事
A	4,000 ~	8,000 ~	1,500 ~
B	1,500 ~ 4,000	2,000 ~ 8,000	500 ~ 1,500
C	500 ~ 1,500	~ 2,000	~ 500
D	~ 500	—	—

## 2 履行能力確認調査の状況

・平成 26 年度以降の一般競争入札で低入札調査基準価格を設定した件数に対する調査件数の発生率は平成 26 年度が 0 % (0 件)、平成 27 年度が 0.4 % (1 件) で、平成 28 年度は 0 % (0 件) であった。

一般競争入札における低入札の状況

(単位：件、%)

区分	件数	調査基準 価格設定 件数	履行能力確認調査				
			低入札 価格調査 件数	低入札率	落札者とし なかった 件数	排除率	
平成 26 年度	一般競争	713	263	0	0	—	—
	総合評価	263	263	0	0	—	—
平成 27 年度	一般競争	555	223	1	0.4	0	—
	総合評価	223	223	1	0.4	0	—
平成 28 年度	一般競争	615	262	0	0	—	—
	総合評価	262	262	0	0	—	—

・平成 28 年度においてくじにより落札決定された割合は 21.3% であった。平成 27 年度と比較すると 1.6% 上がっている。

くじの状況

(単位：件、%)

年 度	一般競争入札		指名競争入札		競争入札 (合計)	
	全件数	くじ件数	全件数	くじ件数	全件数	くじ件数
平成 26 年度	713	148 (20.8)	119	5 (4.2)	832	153 (18.4)
平成 27 年度	555	121 (21.8)	126	13 (10.3)	681	134 (19.7)
平成 28 年度	615	145 (23.6)	130	34 (26.2)	745	179 (24.0)

### 3 総合評価方式の実施状況

- ・平成 26 年度は 263 件（簡易型:231 件、標準型：32 件）、平成 27 年度は 223 件（簡易型:207 件、標準型：16 件）実施した。
- ・平成 28 年度における総合評価方式の入札件数は 262 件（簡易型：253 件、標準型：9 件）で、契約金額は約 244 億円（簡易型：約 189 億円、標準型：約 55 億円）であった。
- ・一般競争入札中、総合評価方式の占める割合は、件数では 42.6%、契約金額では 81.2%を占めている。
- ・総合評価方式により最低価格者以外が落札した逆転件数及び発生率は 138 件、52.67%となっている。

平成 28 年度 総合評価方式の入札状況

(単位：件、百万円、%)

区 分	件数	契約金額	一般競争に占める割合		平均 落札率	最低価格者以外の落札	
			件数	契約金額		件数	逆転率
一般競争入札	615	30,062	—	—	89.63	—	—
総合評価方式	262	24,398	42.6	81.2	89.95	138	52.67
簡易型Ⅰ型	199	16,335	32.4	54.3	89.72	110	55.28
簡易型Ⅱ型	25	1,753	4.1	5.8	91.97	8	32.00
簡易型Ⅲ型	29	815	4.7	2.7	89.69	18	62.07
標準型Ⅰ型	2	3,939	0.3	13.1	91.03	1	50.00
標準型Ⅱ型	7	1,556	1.1	5.2	89.97	1	14.29

#### 4 予定価格事後公表の実施状況

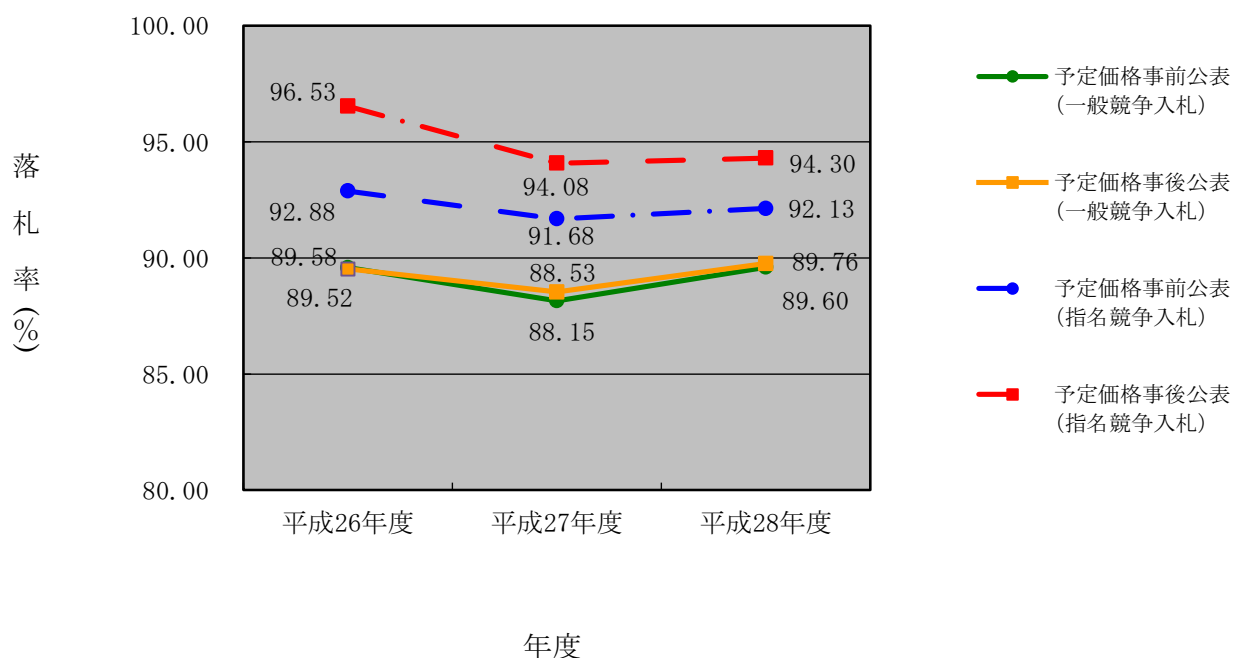
- ・総務大臣、国土交通大臣からの公共工事の入札及び契約の適正化の推進に関する要請や、近年の事後公表を行っている自治体数の漸増を踏まえ、一定の対応をする必要があることから、平成24年度から予定価格の事後公表を一部の案件において実施した。
- ・平成28年度は、総合評価一般競争入札のうち標準型の全件（9件）及びその他の発注件数の2割程度（161件）を対象とした。

予定価格事後公表の実施状況

(単位：件、%)

年 度	予定価格事前公表 (一般競争入札)		予定価格事後公表 (一般競争入札)		予定価格事前公表 (指名競争入札)		予定価格事後公表 (指名競争入札)	
	件数	落札率	件数	落札率	件数	落札率	件数	落札率
平成26年度	518	89.58	195	89.52	107	92.88	12	96.53
平成27年度	388	88.15	167	88.53	104	91.68	22	94.08
平成28年度	469	89.60	146	89.76	106	92.13	24	94.30

予定価格事前・事後公表における落札率



## II 建設業関連業務委託編

### 1 契約状況

平成28年度における建設業関連業務委託の契約件数は、545件(一般:178件、指名:353件、随契:14件)で、契約額は約29億円(一般:約7億円、指名:約21億円、随契:約1億円)であった。

契約件数は、平成27年度と比較して20件増加し、平成26年度と比較して62件減少しており、契約額は、平成27年度と比較して約3億円、平成26年度と比較して約1億円減少している。

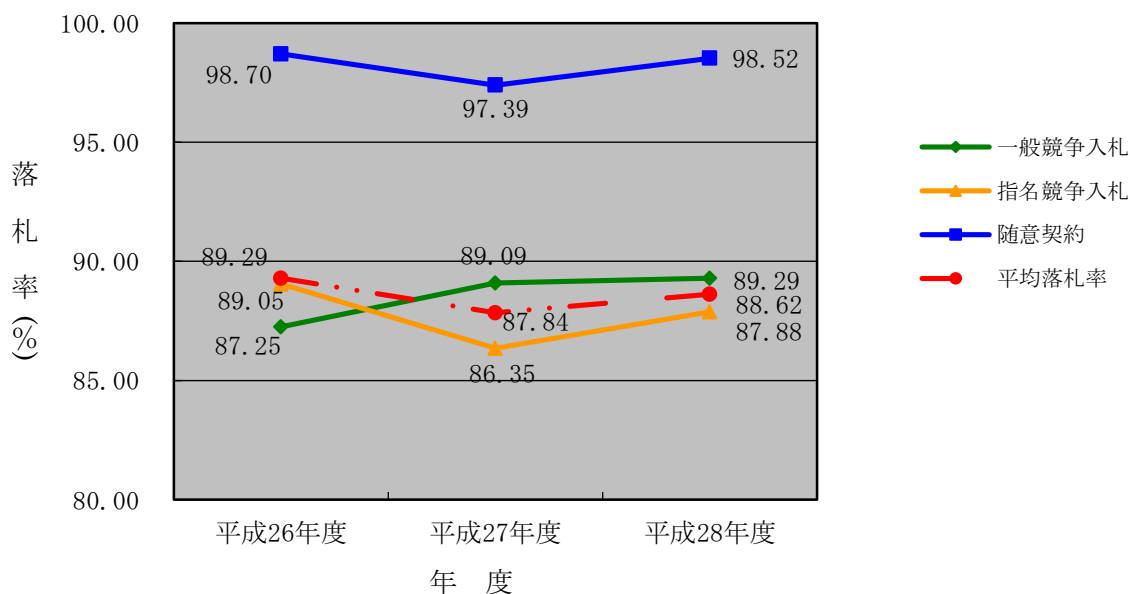
#### (1) 主なデータ

発注方式別の契約状況

(単位:件、百万円、%)

区 分	平成 26 年度			平成 27 年度			平成 28 年度		
	件数	契約額	落札率	件数	契約額	落札率	件数	契約額	落札率
一般競争入札	225	762	87.25	209	1,092	89.09	178	692	89.29
指名競争入札	325	1,893	89.05	297	1,927	86.35	353	2,115	87.88
随意契約	57	418	98.70	19	172	97.39	14	122	98.52
計	607	3,073	89.29	525	3,191	87.84	545	2,930	88.62
一般競争の割合	37.1	24.8	—	39.8	34.2	—	32.7	23.6	—

発注方式別落札率



## (2) 業種別の契約状況

業種別の契約状況

(単位:件、百万円、%)

区 分	平成 26 年度			平成 27 年度			平成 28 年度		
	件数	契約額	落札率	件数	契約額	落札率	件数	契約額	落札率
測量	77	195	83.17	56	165	77.65	61	165	78.11
建築関係 コンサルタント	21	186	79.34	29	189	79.18	24	153	77.62
土木関係 コンサルタント	336	2,174	90.89	302	2,372	89.50	306	2,133	91.04
地質調査	70	257	87.69	53	173	88.47	58	233	91.29
補償	103	261	91.73	85	292	91.22	96	246	88.60
計	607	3,073	89.29	525	3,191	87.84	545	2,930	88.62

- ・平成28年度における建設業関連業務委託の平均落札率は88.62%であり、平成27年度と比較すると約1%上がり、平成26年度と比較すると約1%下がっている。
- ・落札率が最も高い業種は、地質調査で91.29%であり、平成27年度に最も高かった補償を上回り、最も高い落札率となった。
- ・落札率が最も低い業種は、建築関係コンサルタントで77.62%であり、平成27年度に最も低かった測量を下回り、最も低い落札率となった。

業種の年度別落札率

