

# SDGsに関するアンケート調査結果 (大学生)



平成30年5月  
静岡市

# SDGsに関するアンケート調査結果（大学生）

## 1 概要

SDGsに関する認知度などについて、これまで「20代から30代の市民」「市政に関心を持つ市民（20代以上）」にアンケートを実施したが、市全体の傾向を把握するため、「大学生」に対し、同様のアンケートを行った。

## 2 調査期間

平成30年5月10日（木）・平成30年5月11日（金）の2日間

## 3 回答者

静岡市内大学に通う大学生 100人

## 4 調査方法

静岡市内の大学（2校）の構内で、大学生に対するアンケート調査（調査員による依頼・自記式）を実施した。

## 5 調査内容

- ・SDGsの認知度
- ・SDGsを知ったきっかけ
- ・関心のあるSDGs
- ・貢献できるSDGs
- ・市に取り組んでほしいSDGs

## 6 調査結果

### ・SDGsの認知度

28%（28人）が知っている、55%（55人）が全く知らなかった。

### ・SDGsの認知経路

SDGs認知者（28人）のうち、認知経路は「学校」が最も多かった。

### ・関心のあるSDGs

「1 貧困をなくそう」が最も多かった。

### ・貢献できるSDGs

「15 陸の豊かさを守ろう」が最も多かった。

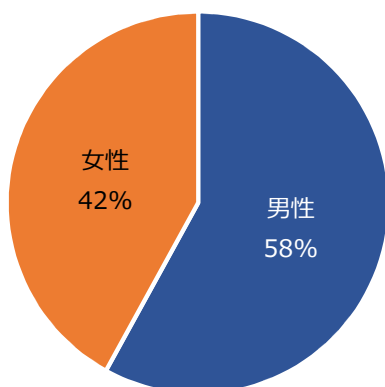
### ・市に取り組んでほしいSDGs

「4 質の高い教育をみんなに」、「11 住み続けられるまちづくりを」が最も多かった（同数）。

【回答者の属性】

数表の上段:実数、下段:%

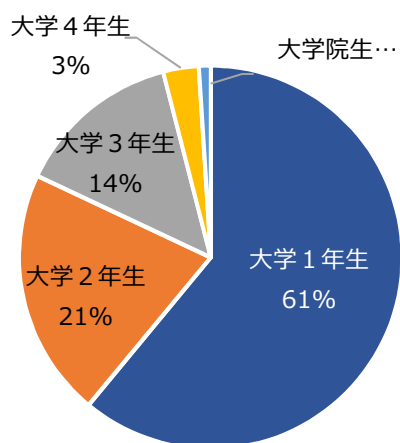
F1 性別



全体	男性	女性
100	58	42
100.0	58.0	42.0

N=100

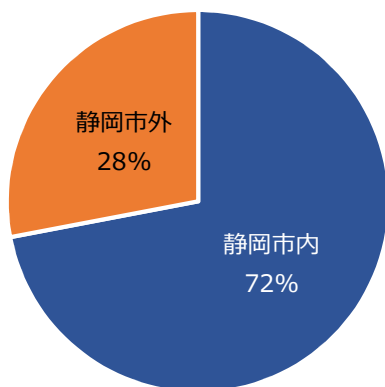
F2 学年



全体	大学1年生	大学2年生	大学3年生	大学4年生	大学院生
100	61	21	14	3	1
100.0	61.0	21.0	14.0	3.0	1.0

N=100

F3 居住地

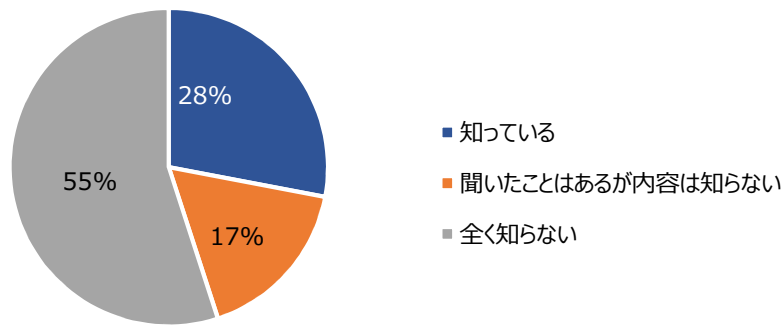


全体	静岡市内	静岡市外
100	72	28
100.0	72.0	28.0

N=100

Q1 あなたは「持続可能な開発目標(SDGs)」を知っていますか？(単一回答)

数表の上段:実数、下段:%




N=100

	知っている	聞いたことはあるが内容は知らない	全く知らない	
調査全体	100	28	17	55
%	100.0	28.0	17.0	55.0

Q1で知っていると回答された方に質問です。

Q2 「持続可能な開発目標(SDGs)」をどこで知りましたか？(複数回答)



N=28

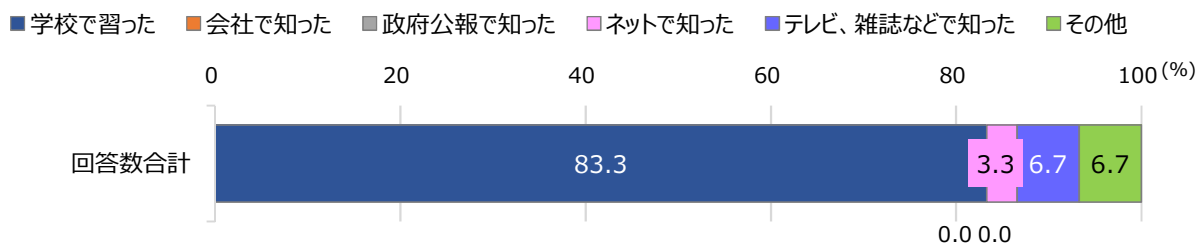
※認知者全体(N=28)を100%とする

	学校で習った	会社で知った	政府公報で知った	ネットで知った	テレビ、雑誌などで知った	その他	
認知者全体	28	25	0	0	1	2	2
%	100.0	89.3	0.0	0.0	3.6	7.1	7.1

Q1で知っていると回答された方に質問です。

Q2 「持続可能な開発目標(SDGs)」をどこで知りましたか？(複数回答)

N=30



※回答数合計(N=30)を100%とする

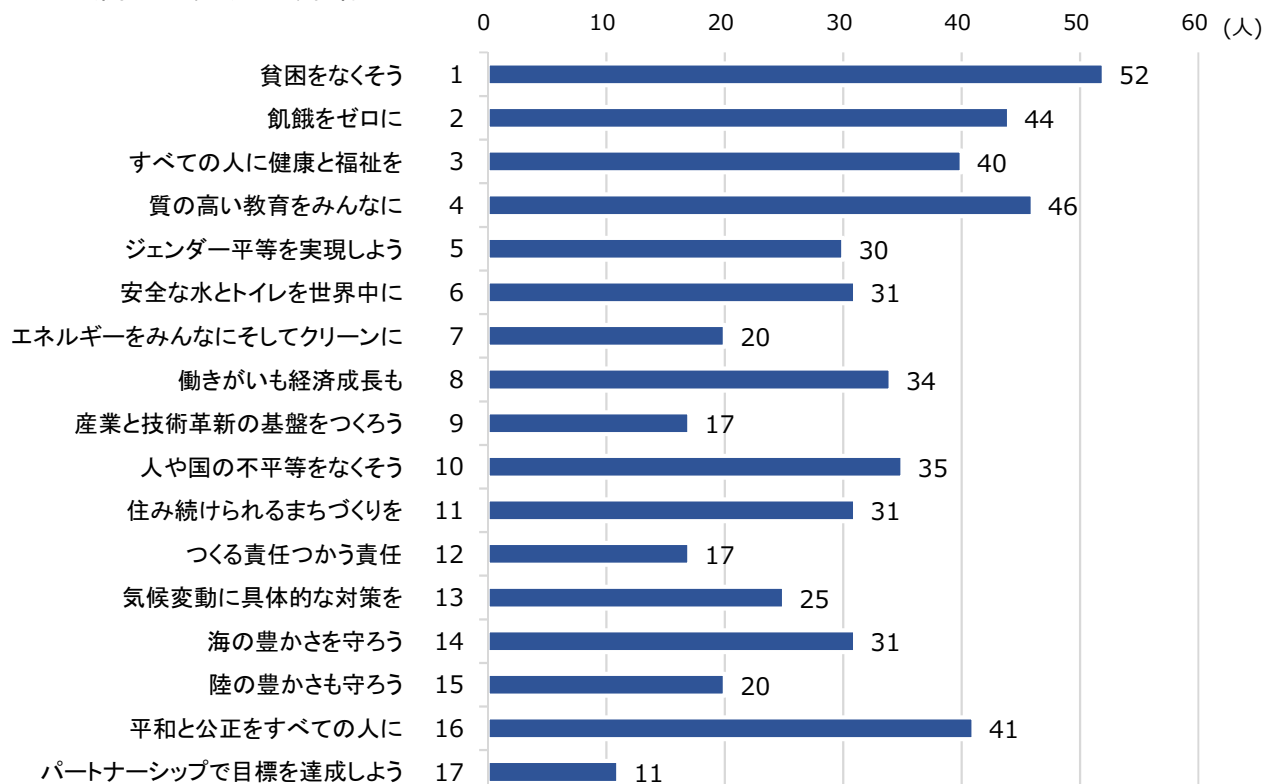
	学校で習った	会社で知った	政府公報で知った	ネットで知った	テレビ、雑誌などで知った	その他	
回答数合計	30	25	0	0	1	2	2
%	100.0	83.3	0.0	0.0	3.3	6.7	6.7

「持続可能な開発目標(SDGs)」の17の目標のうち、

数表の上段:実数、下段:%

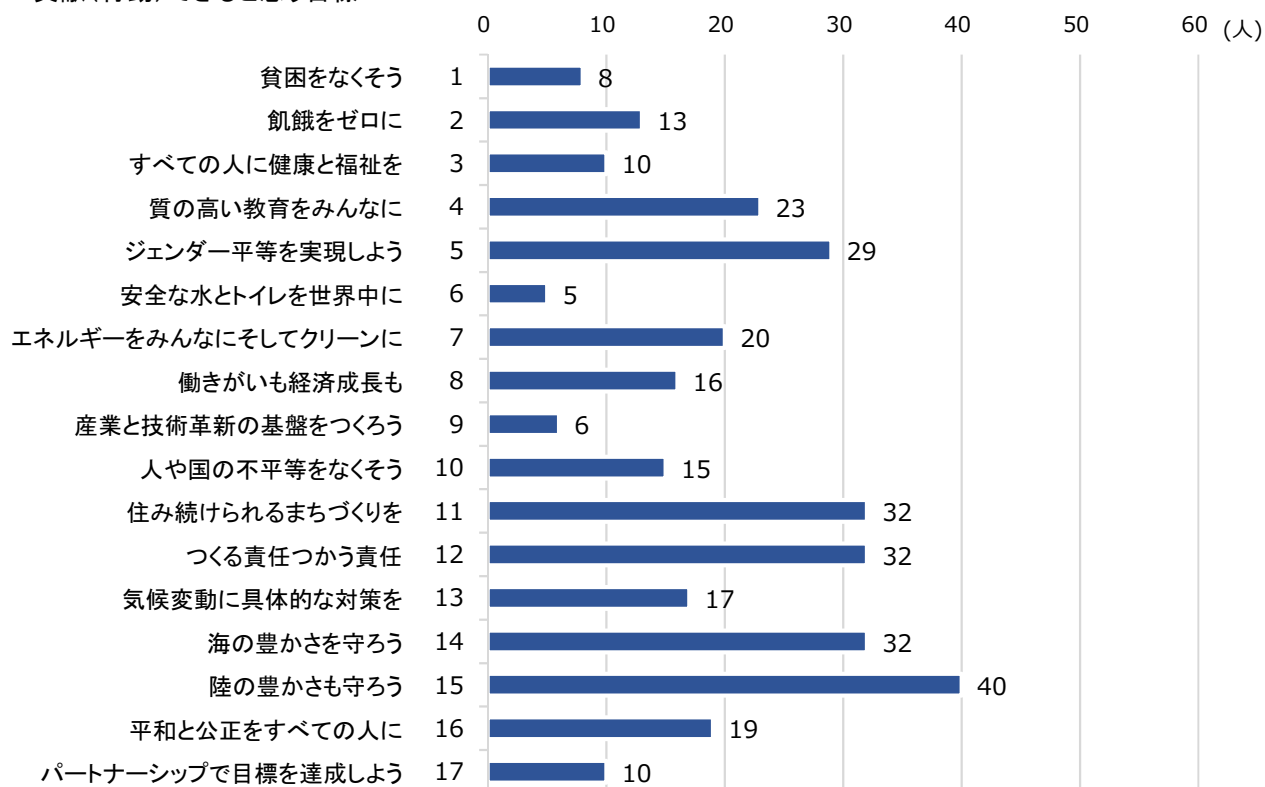
下記の間にあてはまるものをいくつでも結構なのでお答えください。(各複数回答)

Q3 大切(関心がある)と思う目標



N=100

Q4 貢献(行動)できると思う目標



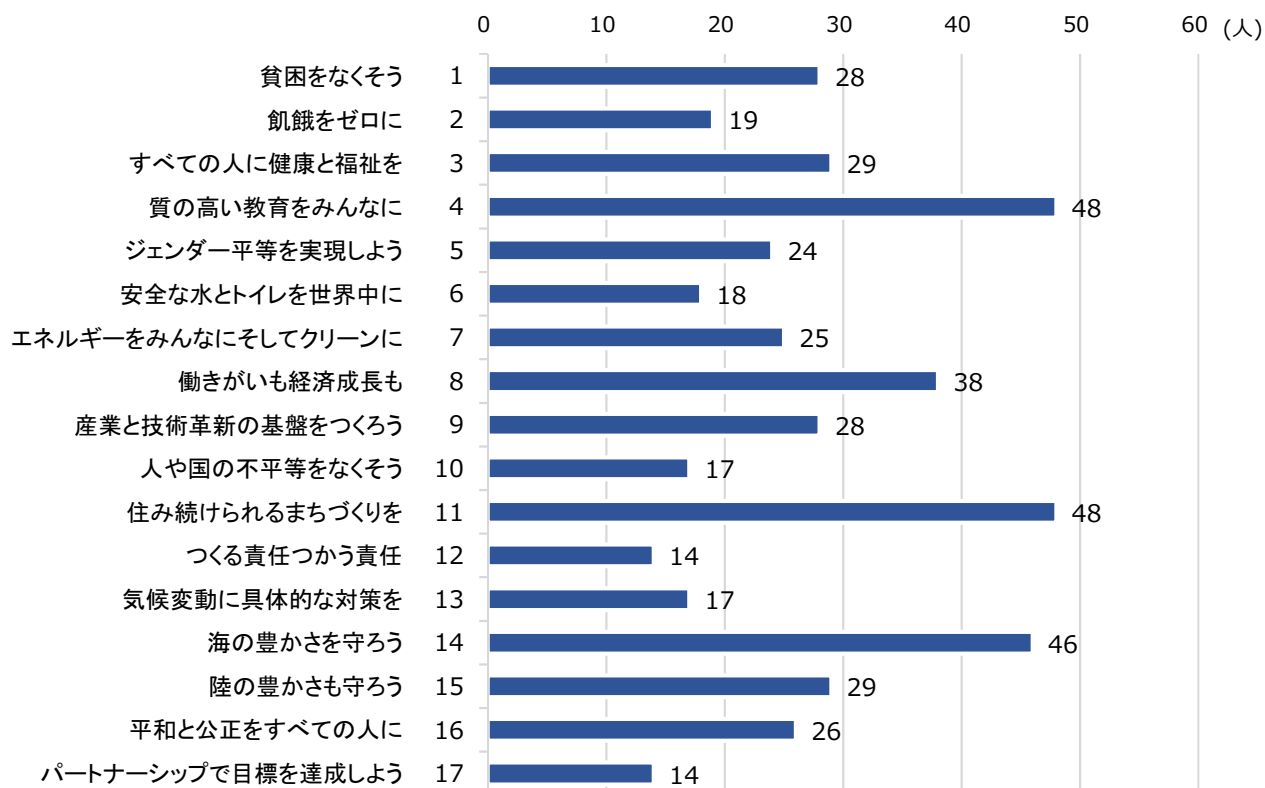
N=100

「持続可能な開発目標(SDGs)」の17の目標のうち、

数表の上段:実数、下段:%

下記の問題にあてはまるものをいくつでも結構なのでお答えください。(各複数回答)

Q5 静岡市に取り組んでほしいと思う目標



N=100