

令和3年1月22日

市長定例記者会見

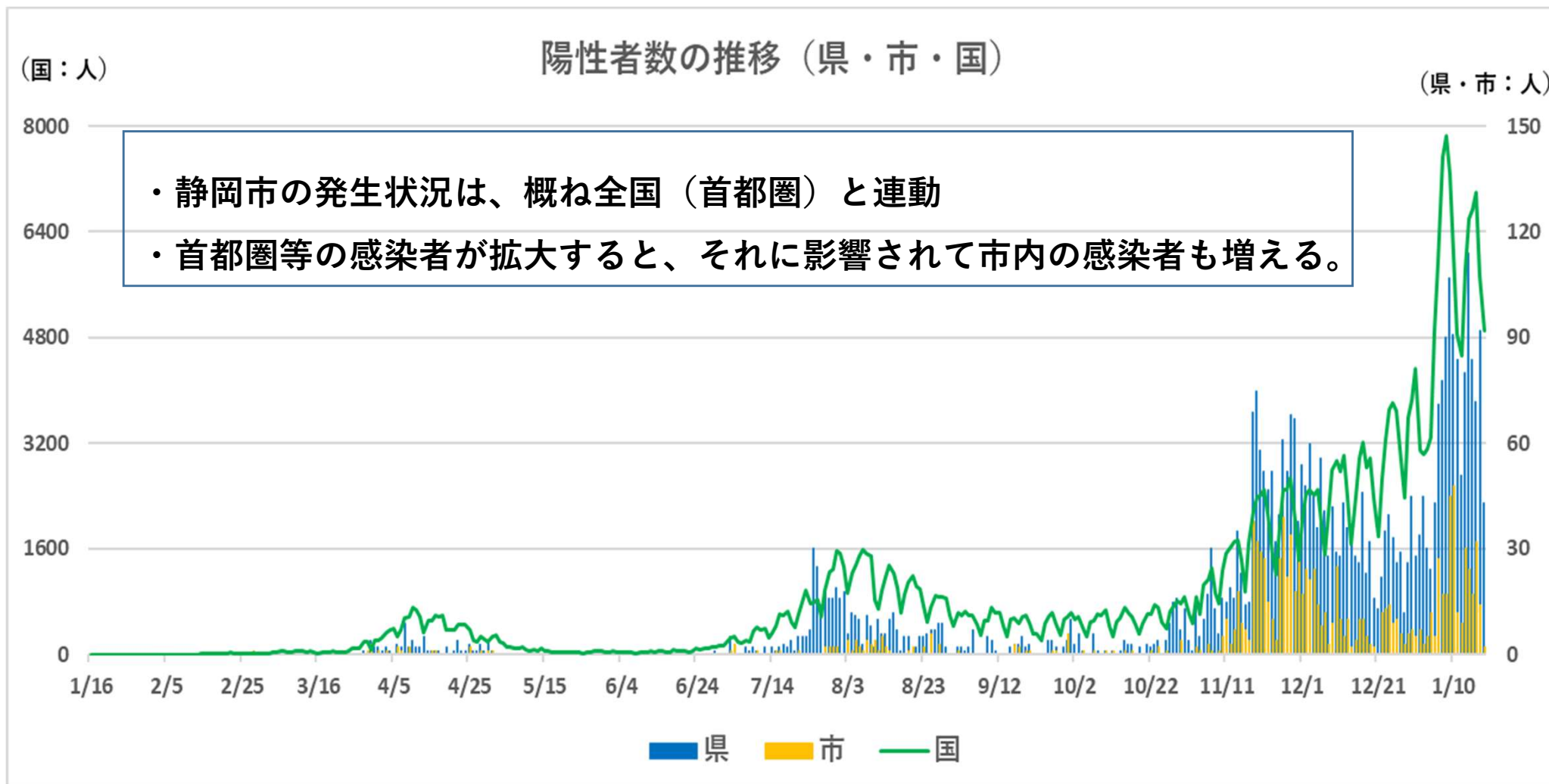
新型コロナウイルスの感染状況と
市民の皆さんへのお願い



静岡市

1. 陽性者数の推移

※出典:厚生労働省、静岡県、静岡市陽性者の個別データを集計



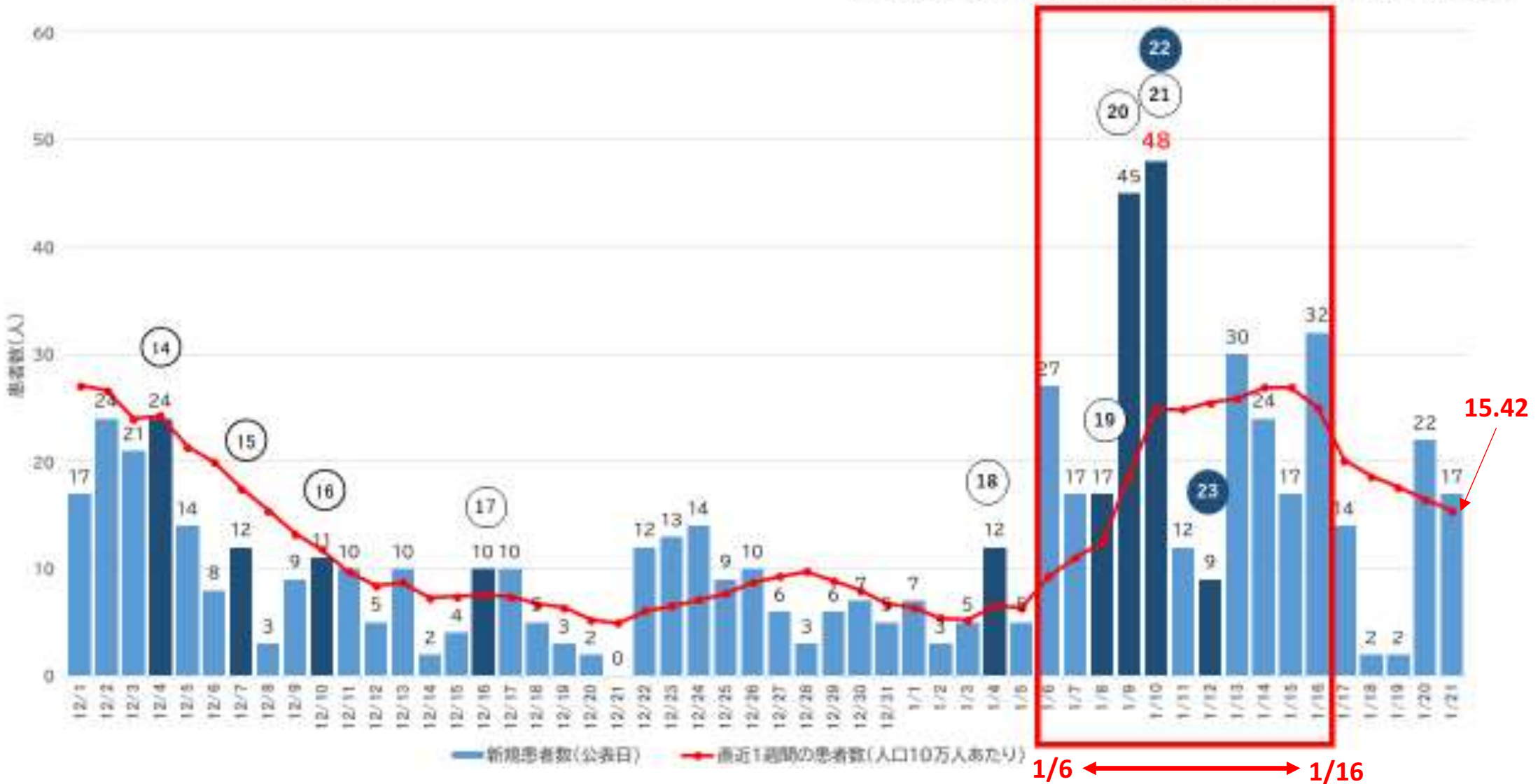
2. 最近の発生状況 (12/1~1/21)

※出典: 静岡市陽性者の個別データを集計

新型コロナウイルス感染症患者の発生状況

2021年1月21日

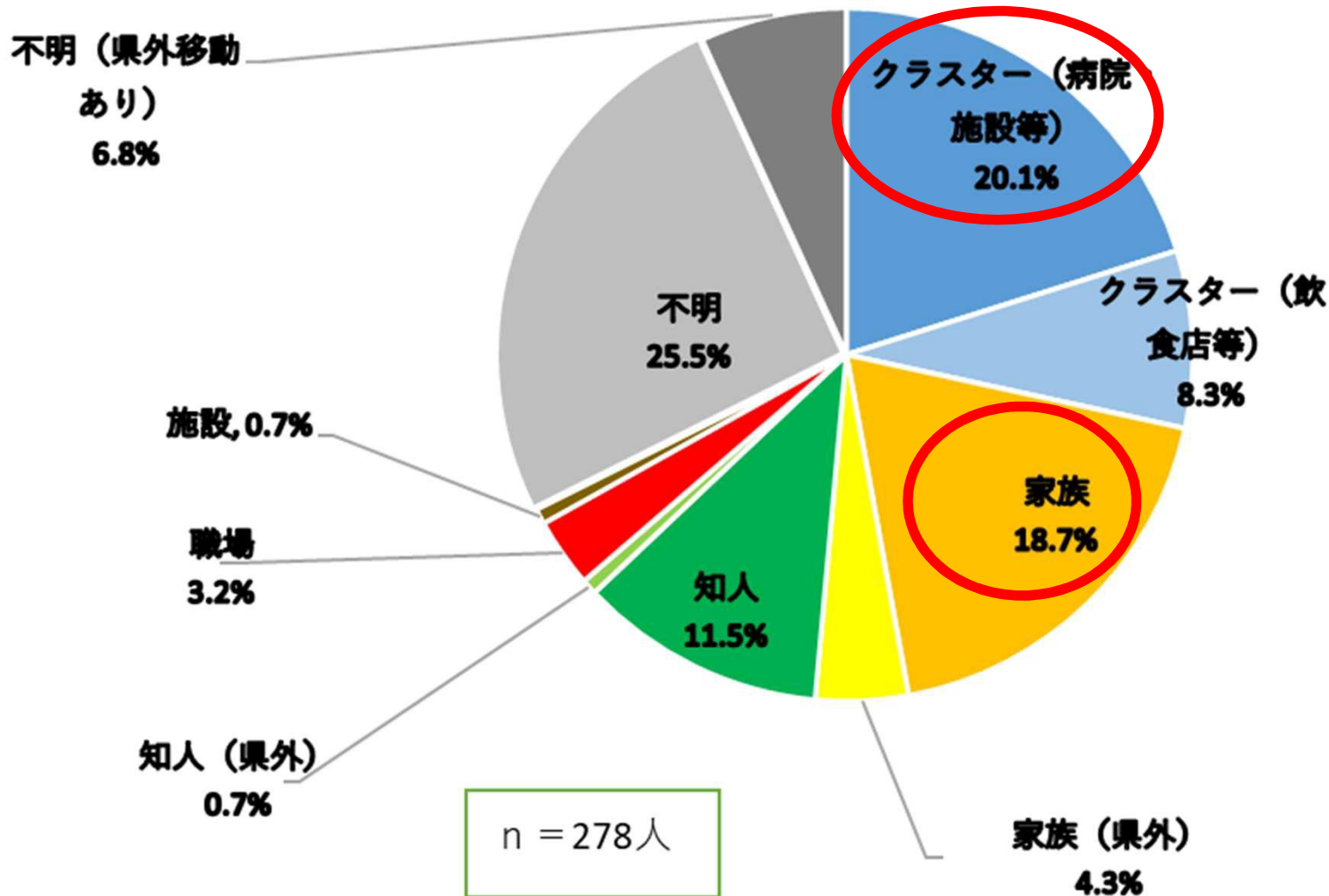
※○の数字はクラスター番号で、青地白抜き数字の●は接待・カラオケを伴う飲食店の発生事例



3-1. 陽性者の「推定感染経路」

※出典: 静岡市陽性者の個別データを集計

感染経路の区分 (令和3年1月6日~令和3年1月16日)



生活を共にする場
(施設・家庭)での感染
が多い。=約4割



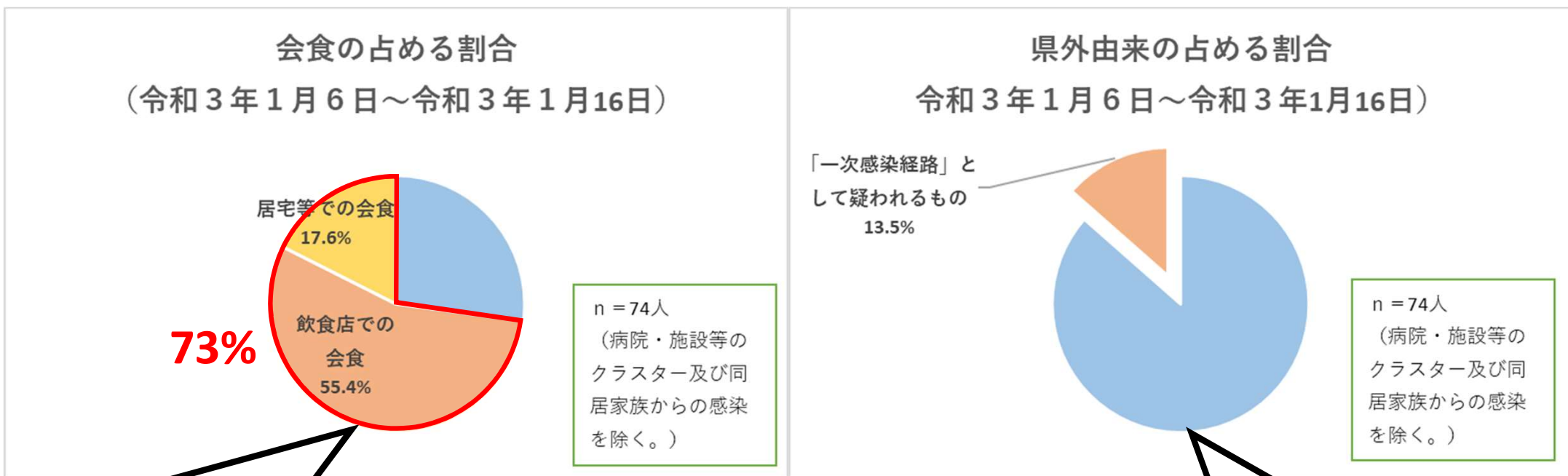
寝食を共にしている中
での感染防止は、非常
に難しい。
いかに、ウイルスを持
ち込まないかが重要!

3-2. 陽性者の「推定感染経路」

※出典：静岡市陽性者の個別データを集計

どこで感染したウイルスが持ち込まれたのか？

生活を共にする場以外での感染についての推定感染経路を分析すると・・・。



◎会食による感染が疑われるものが多い。

◎県外との往来による感染リスクも想定される。

4. 市民の皆さんへのお願い

生活を共にする場での感染予防は難しいので、ウイルスを持ち込まないことが重要

外から持ち込まないためには！

◎会食は非常にリスクが高いことを認識し、

①感染防止対策が不十分な店は利用しない。

②食事は黙って、会話はマスク着用で（黙食のすすめ）

⇒職場内のランチタイムでも実践

◎県外との不要不急の往来を控える。

5. 市として取り組むこと

飲食店での感染防止対策の徹底

- ①感染発生飲食店への訪問指導の強化
⇒一人でも感染が確認されたら、即、店舗を訪問指導
- ②まちなか飲食店に対する訪問指導
⇒2月・3月に実施予定
- ③まちなか飲食店に対する感染防止対策講習会
及び相談会の実施

6. 静岡市の状況

新型コロナウイルス感染症対策分科会がまとめた感染状況の6つの指標

2021年1月21日

	医療提供体制等の負荷		②10万人あたり 療養者数	監視体制		④10万人あたり 新規報告数	感染の状況				
	①病床のひっ迫具合			③PCR 陽性率	⑤直近一週間と 先週一週間の 比較		⑥感染経路 不明割合				
	病床全体	うち重症者用 病床	療養者数		陽性者	検査数		うち医療機関	陽性者	直近	先週
静岡市	県中部 41.7%	県中部 15.8%	21.24	6.0%	15.42	0.57	40.8%				
			療養者 146	陽性者 128 検査数 2,111 うち医療機関 1,431	陽性者 106	直近 106 1/15 ~ 1/21	不明 40 クラスター 6	合計 ※ 98			
	1/21	1/21	1/20	1/11 ~ 1/17	1/15 ~ 1/21	1/8 ~ 1/14	1/15 ~ 1/21				
ステージ3 の指標	25%以上	25%以上	15人以上	10%以上	15人以上	1を超える	50%以上				
ステージ4 の指標	50%以上	50%以上	25人以上	10%以上	25人以上	1を超える	50%以上				

(参考)

県東部	66.3%	県東部	60.0%
県中部	41.7%	県中部	15.8%
県西部	34.4%	県西部	37.5%
県全体	45.0%	県全体	28.1%

※元データ抽出に係るシステム不具合に付き
③は1/17時点のもので更新していません。

※確認中は除く。

わたしの、あなたの、みんなの

いのち
Life を大切に

くらし
Life も大切に