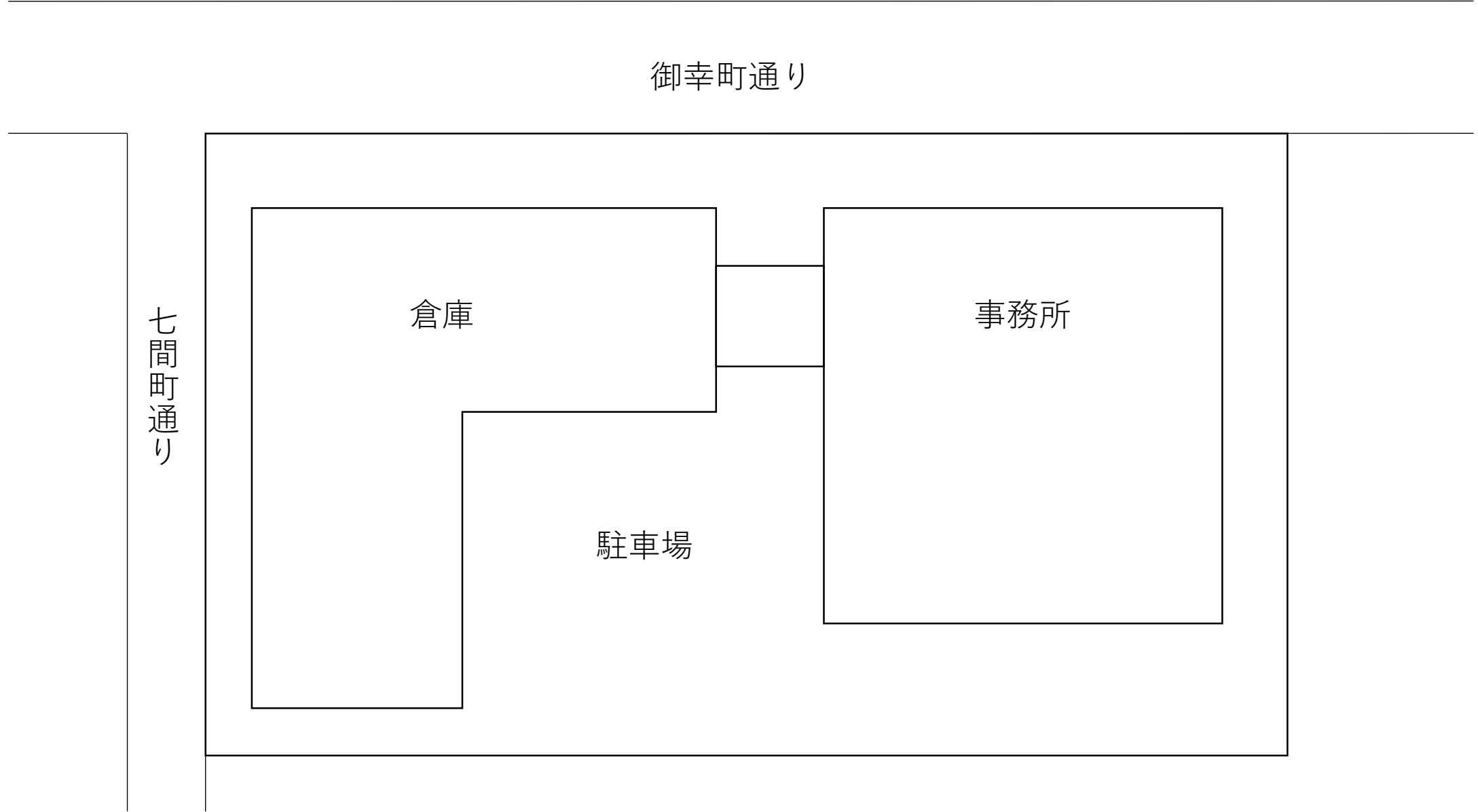


④事業所周辺の地図



⑤事業所の全体配置図



御幸町通り

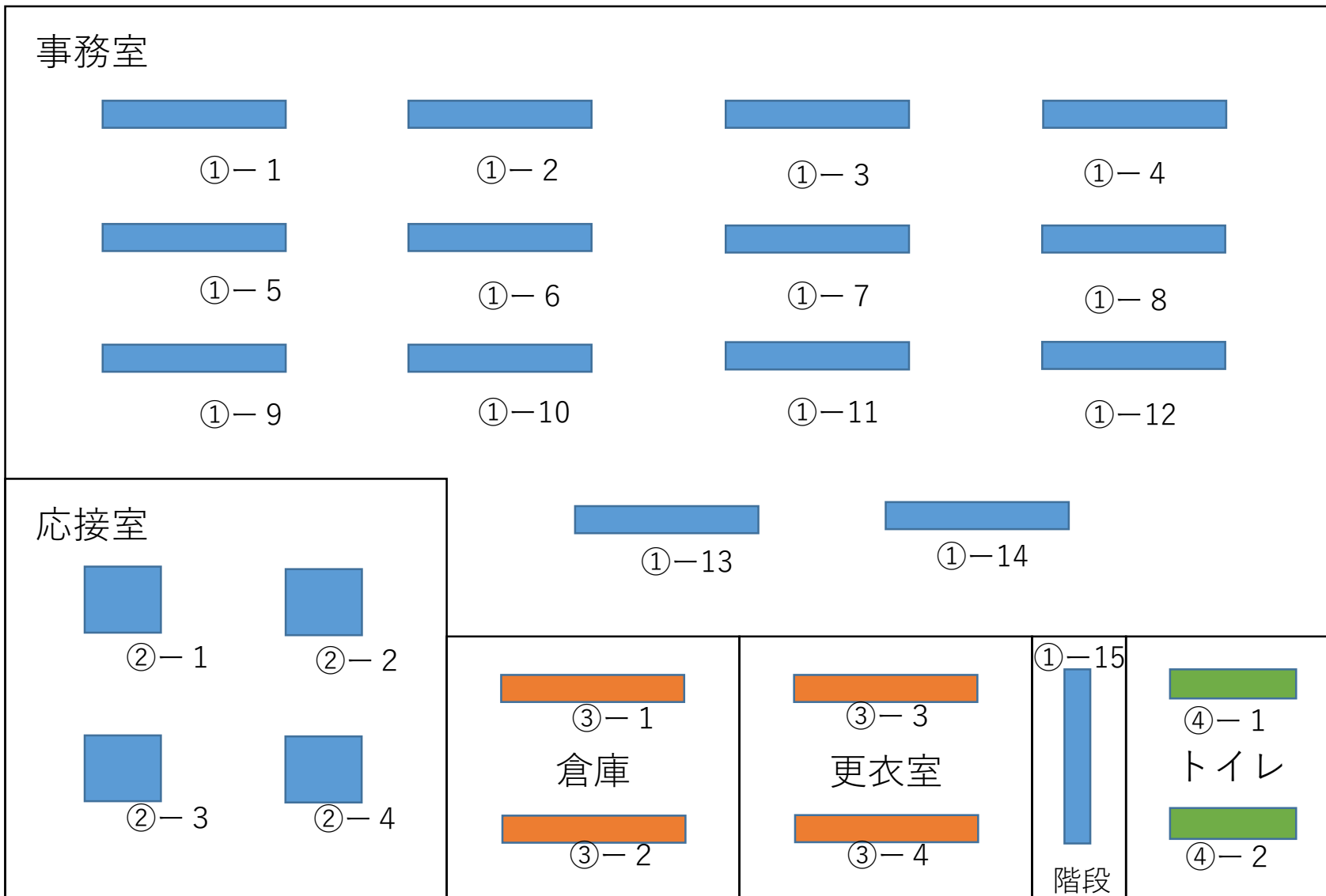
七間町通り





倉庫

事務所

駐車場

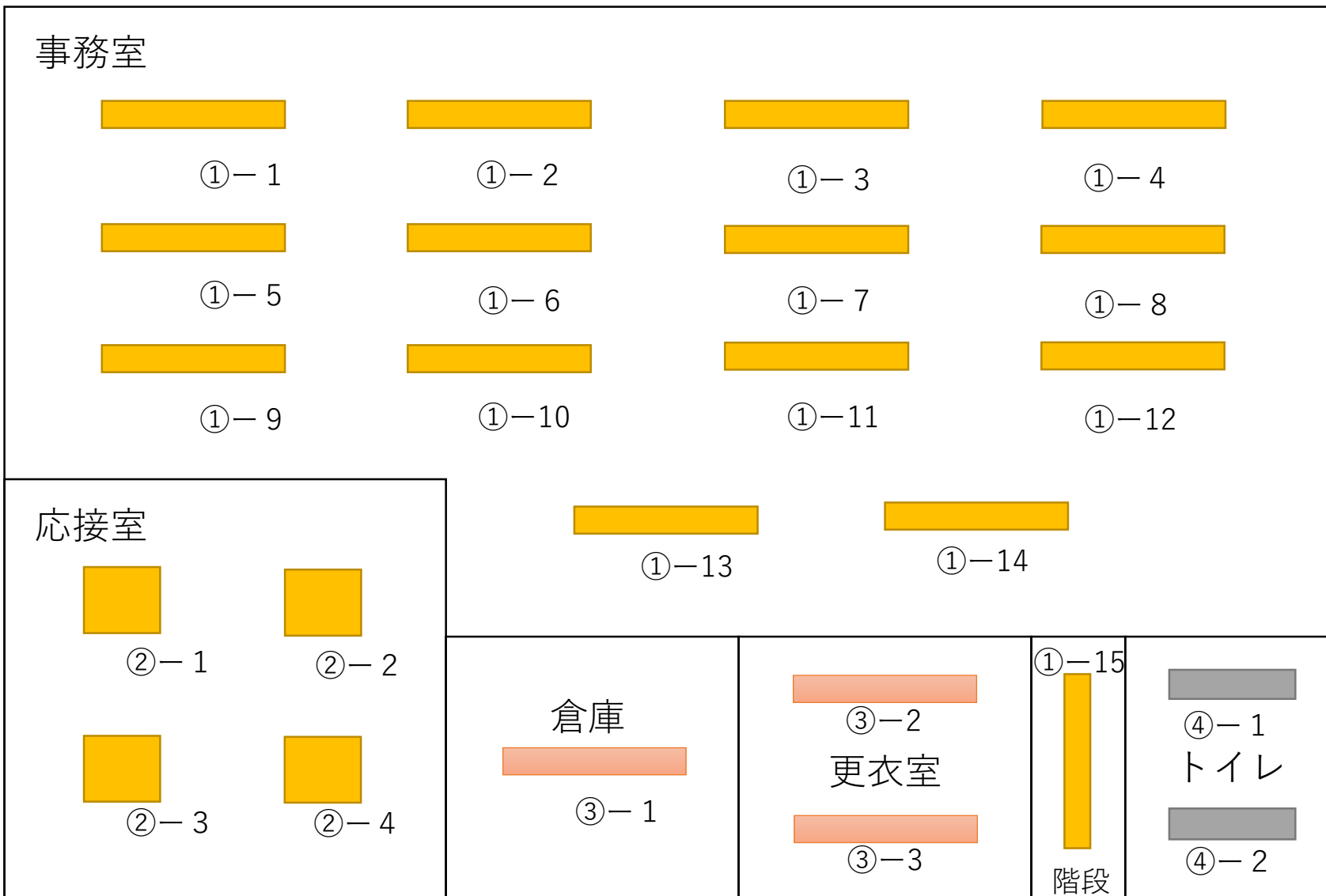
⑥ 現有の設備の配置図（例）







型番	設置数
①○○○-○○○ 	15基 (1基につき2本)
②◇◇◇-◇◇◇ 	4基 (1基につき3本)
③△△△-△△△ 	4基
④□□□-□□□ 	2基

- ・ 現有の設備の配置位置を示してください。
- ・ どの種類の設備がどこにいくつあるのか、「⑦ 現有の設備の写真」が配置図のどの照明なのか分かるよう、必要に応じて番号をふる等してください。



⑥導入する設備の配置図（例）



型番	設置数
① ●●●●—●●●● 	15基
② ◆◆◆◆—◆◆◆◆ 	4基
③ ▲▲▲▲—▲▲▲▲ 	3基
④ ■■■■—■■■■ 	2基

- ・導入する設備の配置予定位置を示してください。
- ・どの種類の設備をどこにいくつ設置するのか分かるよう、必要に応じて番号をふる等してください。

⑦ 現有の設備の写真（例）



- ・更新対象となる現有の設備すべての写真が必要です。
- ・すべての照明が確認できるように映してください。複数枚に分かれても構いません。
- ・⑥現有の設備の配置図上のどこの設備なのか分かるよう、必要に応じて番号をふる等してください。

⑧会社概要（例）

（会社のパンフレットやHPで会社の概要が確認できる場合は、それらを提出してください。そういったものがない場合は、この例のように作成してください。）

社名	●●会社
所在地	〒420-8602 静岡市葵区追手町5番1号
代表	●● ●●
資本金	●●●万円
創立	平成●年●月●日
事業内容	●●●●●●●●●●●●●●●●
従業員数	●人