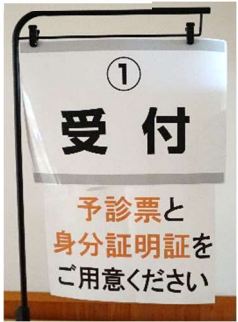




Vaccine

# 新冠疫苗的接种方法



## ① 接待处 (请首先进到这里)


- 测量体温。
- 请出示下面的 3 样给工作人员确认。



- 1 接種券 (在邮寄到的信封里面)
- 2 予診票 (和接種券放在一起)
- 3 身份证明书 (驾驶证、在留卡等)




※予診票→ 填写你身体状况的表格



## ②③ 予診票確認 (确认予診票)

- 请递交予診票。  
(请在家写好。也可以拿到这里写。)
- 打第 2 次疫苗的人, 请告知第 1 次疫苗的接种日期。



## ④ 予診待機場所 (请等待叫号)


- 工作人员会给你号码纸。
  - 工作人员会叫到你的号码。
- 请前往「⑤予診」处。



## ⑤ 予診 (医生会询问身体状况)

进行注射前会有医生询问你的疾病及身体状况。

请继续看下页



### ⑥ 等待注射

- 请露出手臂。
- 请稍等待。



### ⑦ 接種（注射疫苗）

- 叫你的名字。
- 进入房间。
- 由医师或护士注射疫苗。



### ⑧ 接種済証交付（拿到证明）

- 领取接種済証(写有疫苗注射日期和场所的纸)。



### ⑨ 接種後経過観察室（等待）

- 注射疫苗后，请休息 15 分钟-30 分钟。
- 若无异状可回家。
- 感觉不舒服时请及时告知工作人员。



第 2 次疫苗接种，在 3 周后的同一天、同一场所。不清楚的话请咨询工作人员。

うでが痛い / 頭がいたい / 汗が沢山でてきた(冷や汗) / めまいがする / 吐きそう  
 手臂疼痛 / 头痛 / 大量出汗(冷汗) / 有眩晕 / 恶心想吐