



Vaccine


Pagbabakuna sa Covid-19



Ikaw

① Resepsyon (Dito muna pupunta) Uketsuke


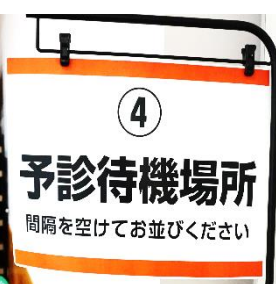

- Kukunan muna kayo ng body temperature.
- Ihanda ang mga sumusunod.
 1. Ang ipinadalang voucher sa pagbabakuna na (nakapaloob sa sobre)
 2. ID (driver's license, pasaporte, residence card atbp.)
 3. Screening questionnaire (nakapaloob sa sobre).



Ikaw

②③ Kumpirmasyon sa sinagutang questionnaire (Yoshin Hyo)

- Itse-tsek ang inyong sinagutang questionnaire. (Kung di pa kumpleto ito, mangyaring kumpletohin ito (sa area ②))
- Kung ikalawang pagbabakuna na, aalamin ng staff ang detalye sa inyong unang pagbabakuna.



④ Hintayang lugar bago suriin (Maghintay hanggang tawagin)

- Bibigyan kayo ng numero mula sa staff
- Pagtinawag ang inyong numero, pumunta sa screening room 「⑤Paunang pagsusuri」



Ikaw

⑤ Pagsusuring medical (Yoshin)

Bago kayo bakunahan, tatanungin kayo ng manggagamot ukol sa inyong nararamdaman, kondisyon ng katawan at iba pa.




⑥ Maghintay bago mabakunahan

- Ilabas ang inyong bisig.
- Pansamantalang maghintay.



⑦ Pagbabakuna (Sesshu)

- Tatawagin ang inyong pangalan.
- Pumasok sa kwarto ng pagbabakunahan
- Babakunahan kayo ng doctor o nars.



⑧ Sertipiko ng pagbabakuna

- Ang staff ay may ibibigay sa inyong sertiko na nakasulat ang petsa, oras at lugar ng inyong pagbabakuna.



⑨ Matapos ang Pagbabakuna ay may monitoring (Paghihintay)

- Kailangang maghintay ng 15-30 minutes matapos mabakunahan.
- Kung walang kakaibang nararamdaman ay pwede ng umuwi.
- Ipaalam sa staff kung di mabuti ang inyong pakiramdam.

Ang ika-2 pagbabakuna ay makalipas ang ika-3 linggo matapos ang inyong unang pagbabakuna sa parehong oras at lugar na inyong pinaabakunahan nung una. Itanong sa staff kung di kayo sigurado.

うでが痛い / 頭がいたい / 汗が沢山でてきた(冷や汗) / めまいがする / 吐きそう
 Sakit ng braso / Sakit ng ulo / Nagpapawis ng malamig / Nahihilo / Nasusuka