

令和 4 年 度

# 静岡市公営企業会計決算書

静岡市簡易水道事業会計

静岡市病院事業会計

静岡市水道事業会計

静岡市下水道事業会計



## 令和4年度静岡市公営企業会計決算の認定について

地方公営企業法第30条第4項の規定により、下記のとおり令和4年度静岡市公営企業会計決算を別紙監査委員の意見書を付けて議会の認定に付する。

令和5年9月13日提出

静岡市長 難波 喬 司

### 記

認定第15号	令和4年度静岡市簡易水道事業会計決算の認定について
認定第16号	令和4年度静岡市病院事業会計決算の認定について
認定第17号	令和4年度静岡市水道事業会計決算の認定について
認定第18号	令和4年度静岡市下水道事業会計決算の認定について



# 目 次

## 簡易水道事業会計

### I 決算書類

令和4年度 静岡市簡易水道事業決算報告書	8
令和4年度 静岡市簡易水道事業損益計算書	12
令和4年度 静岡市簡易水道事業剰余金計算書	13
令和4年度 静岡市簡易水道事業剰余金処分計算書(案)	13
令和4年度 静岡市簡易水道事業貸借対照表	14

### II 附属書類

令和4年度 静岡市簡易水道事業報告書	21
令和4年度 静岡市簡易水道事業キャッシュ・フロー計算書	29
令和4年度 簡易水道事業収益費用明細書	30
令和4年度 簡易水道事業固定資産明細書	33
令和4年度 簡易水道事業企業債明細書	35

## 病院事業会計

### I 決算書類

令和4年度 静岡市病院事業決算報告書	38
令和4年度 静岡市病院事業損益計算書	42
令和4年度 静岡市病院事業欠損金計算書	43
令和4年度 静岡市病院事業欠損金処理計算書	43
令和4年度 静岡市病院事業貸借対照表	44

### II 附属書類

令和4年度 静岡市病院事業報告書	51
令和4年度 静岡市病院事業キャッシュ・フロー計算書	59
令和4年度 病院事業収益費用明細書	60
令和4年度 病院事業固定資産明細書	65
令和4年度 病院事業企業債明細書	66

## 水道事業会計

### I 決算書類

令和4年度	静岡市水道事業決算報告書	70
令和4年度	静岡市水道事業損益計算書	74
令和4年度	静岡市水道事業剰余金計算書	76
令和4年度	静岡市水道事業剰余金処分計算書(案)	76
令和4年度	静岡市水道事業貸借対照表	78

### II 附属書類

令和4年度	静岡市水道事業報告書	87
令和4年度	静岡市水道事業キャッシュ・フロー計算書	121
令和4年度	水道事業収益費用明細書	122
令和4年度	水道事業固定資産明細書	130
令和4年度	水道事業企業債明細書	132

## 下水道事業会計

### I 決算書類

令和4年度	静岡市下水道事業決算報告書	138
令和4年度	静岡市下水道事業損益計算書	142
令和4年度	静岡市下水道事業剰余金計算書	143
令和4年度	静岡市下水道事業剰余金計算書(案)	143
令和4年度	静岡市下水道事業貸借対照表	144

### II 附属書類

令和4年度	静岡市下水道事業報告書	151
令和4年度	静岡市下水道事業キャッシュ・フロー計算書	179
令和4年度	下水道事業収益費用明細書	180
令和4年度	下水道事業固定資産明細書	186
令和4年度	下水道事業企業債明細書	190

令和4年度静岡市  
簡易水道事業会計決算書

## 令和4年度 静岡市

### (1) 収益的収入及び支出

#### 収 入

区 分	予 算 額			合計
	当初予算額	補正予算額	地方公営企業法第24条第3項の規定による支出額に係る財源充当額	
第1款 簡易水道事業収益	141,733,000 <sup>円</sup>	2,322,000 <sup>円</sup>	0 <sup>円</sup>	144,055,000 <sup>円</sup>
第1項 営業収益	17,084,000	0	0	17,084,000
第2項 営業外収益	124,649,000	2,322,000	0	126,971,000

#### 支 出

区 分	予 算 額					小計
	当初予算額	補正予算額	予備費支出額	流用増減額	地方公営企業法第24条第3項の規定による支出額	
第1款 簡易水道事業費用	138,700,000 <sup>円</sup>	2,322,000 <sup>円</sup>	0 <sup>円</sup>	0 <sup>円</sup>	0 <sup>円</sup>	141,022,000 <sup>円</sup>
第1項 営業費用	125,036,000	2,322,000	0	0	0	127,358,000
第2項 営業外費用	13,164,000	0	0	0	0	13,164,000
第3項 予備費	500,000	0	0	0	0	500,000

なお、営業費用の資産減耗費に、企業債4,900,000円を充てた。



# 簡易水道事業決算報告書

△印は減

決 算 額	予算額に比べ 決算額の増減	備 考
138,145,208 <sup>円</sup>	△ 5,909,792 <sup>円</sup>	
16,772,308	△ 311,692	(うち、仮受消費税及び地方消費税 1,523,393円)
121,372,900	△ 5,598,100	

地方公営 企業法第 26条第2 項の規定 による 繰越額	合 計	決 算 額	地方公営 企業法第 26条第2 項の規定 による 繰越額	不 用 額	備 考
0 <sup>円</sup>	141,022,000 <sup>円</sup>	131,991,139 <sup>円</sup>	0 <sup>円</sup>	9,030,861 <sup>円</sup>	
0	127,358,000	118,841,910	0	8,516,090	(うち、仮払消費税及び地方消費税 4,149,591円)
0	13,164,000	13,149,229	0	14,771	(うち、仮払消費税及び地方消費税 0円)
0	500,000	0	0	500,000	

## (2) 資本的収入及び支出

## 収 入

区 分	予 算			
	当初予算額	補正予算額	小 計	地方公営企業法第26条の規定による繰越額に係る財源充当額
第1款 資本的収入	円 30,099,000	円 0	円 30,099,000	円 0
第1項 他会計支出金	30,099,000	0	30,099,000	0

## 支 出

区 分	予 算						額	
	当初予算額	補正予算額	予備費支出額	流用増減額	小 計	地方公営企業法第26条の規定による繰越額	継続費 繰越額	
第1款 資本的支出	円 55,900,000	円 0	円 0	円 0	円 55,900,000	円 0	円 0	
第1項 建設改良費	3,683,000	0	0	0	3,683,000	0	0	
第2項 企業債償還金	51,717,000	0	0	0	51,717,000	0	0	
第3項 予 備 費	500,000	0	0	0	500,000	0	0	

資本的収入額が資本的支出額に対し不足する額 25,216,111円は、当年度分損益勘定留保資金 14,136,394円、当年度純利益のうち欠損金を埋めた額 3,680,339円で補てんした。

△印は減

額		決 算 額	予算額に比べ 決算額の増減	備 考
継続費通次 繰越額に係る 財源充当額	合 計			
円 0	円 30,099,000	円 28,804,439	円 △ 1,294,561	
0	30,099,000	28,804,439	△ 1,294,561	

合 計	決 算 額	翌 年 度 繰 越 額			不 用 額	備 考
		地 方 公 営 企 業 法 第 26 条 の 規 定 に よ る 繰 越 額	継 続 費 通 次 繰 越 額	合 計		
円 55,900,000	円 54,020,550	円 0	円 0	円 0	円 1,879,450	
3,683,000	2,888,600	0	0	0	794,400	(うち、仮払消費税及び地方消費税 262,600円)
51,717,000	51,131,950	0	0	0	585,050	
500,000	0	0	0	0	500,000	

資産減耗費に充てた企業債に相当する額 6,033,725円、賞与引当金見合いの企業内部留保資金 1,365,653円、

# 令和4年度 静岡市簡易水道事業損益計算書

(令和4年4月1日から令和5年3月31日まで)

(単位 円)

1	営業収益				
	(1) 給水収益	15,236,100			
	(2) 受託工事収益	12,600		15,248,700	
2	営業費用				
	(1) 総係費	60,346,577			
	(2) 減価償却費	49,804,141			
	(3) 資産減耗費	4,535,001			
	(4) その他営業費用	6,600		114,692,319	
	営業損失				99,443,619
3	営業外収益				
	(1) 受取利息及び配当金	175			
	(2) 他会計補助金	85,696,301			
	(3) 長期前受金戻入	35,667,748			
	(4) 雑収益	8,891		121,373,115	
4	営業外費用				
	(1) 支払利息及び企業債取扱諸費	12,317,829			
	(2) 雑支出	3,457,598		15,775,427	105,597,688
	経常利益				6,154,069
	当年度純利益				6,154,069
	前年度繰越欠損金				3,680,339
	当年度未処分利益剰余金				2,473,730

## 令和4年度 静岡市簡易水道事業剰余金計算書

(令和4年4月1日から令和5年3月31日まで)

(△印は減、単位 円)

	資本金	剰余金		資本合計
		利益剰余金		
		未処分利益剰余金	利益剰余金合計	
前年度末残高	328,089,045	△ 3,680,339	△ 3,680,339	324,408,706
前年度処分額	0	0	0	0
議会の議決による処分額	0	0	0	0
積立金の積立	0	0	0	0
資本剰余金の処分	0	0	0	0
処分後残高	328,089,045	(繰越欠損金) 3,680,339	△ 3,680,339	324,408,706
当年度変動額	0	6,154,069	6,154,069	6,154,069
当年度純利益	0	6,154,069	6,154,069	6,154,069
当年度末残高	328,089,045	(当年度未処分利益剰余金) 2,473,730	2,473,730	330,562,775

## 令和4年度 静岡市簡易水道事業剰余金処分計算書 (案)

(△印は減、単位 円)

	資本金	未処分利益剰余金
当年度末残高	328,089,045	2,473,730
議会の議決による処分額	0	△ 2,473,730
減債積立金の積立	0	△ 2,473,730
資本金への組入れ	0	0
処分後残高	328,089,045	(繰越利益剰余金) 0

## 令和4年度 静岡市簡易水道事業貸借対照表

(令和5年3月31日)

(単位 円)

		資 産 の 部	
1	固 定 資 産		
	(1) 有 形 固 定 資 産		
	イ 土 地	18,354,681	
	ロ 建 物	34,580,307	
	減 価 償 却 累 計 額	△ 4,438,228	30,142,079
	ハ 構 築 物	1,277,592,841	
	減 価 償 却 累 計 額	△ 102,632,766	1,174,960,075
	ニ 機 械 及 び 装 置	173,261,351	
	減 価 償 却 累 計 額	△ 48,636,796	124,624,555
	ホ 車 両 運 搬 具	833,728	
	減 価 償 却 累 計 額	△ 749,604	84,124
	ヘ 工 具、 器 具 及 び 備 品	207,245	
	減 価 償 却 累 計 額	△ 196,887	10,358
	有 形 固 定 資 産 合 計		1,348,175,872
	(2) 投 資 そ の 他 の 資 産		
	イ 破 産 更 生 債 権 等	77,084	
	ロ 貸 倒 引 当 金	△ 77,084	0
	投 資 そ の 他 の 資 産 合 計		0
2	流 動 資 産		
	(1) 現 金 預 金	23,163,699	
	(2) 未 収 金	197,091	
	(3) 貸 倒 引 当 金	△ 1,044	
	流 動 資 産 合 計		23,359,746
	資 産 合 計		1,371,535,618
		負 債 の 部	
3	固 定 負 債		
	(1) 企 業 債		
	イ 建設改良費等の財源に 充てるための企業債	705,792,813	
	ロ その他の企業債	10,200,000	
	企 業 債 合 計		715,992,813
	固 定 負 債 合 計		715,992,813

4	流 動 負 債			
(1)	企 業 債			
イ	建設改良費等の財源に 充てるための企業債	50,945,252		
ロ	その他の企業債	3,000,000		
	企業債合計		53,945,252	
(2)	未 払 金		12,991,589	
(3)	預 り 金		7,321,080	
(4)	引 当 金			
イ	賞 与 引 当 金	1,626,000		
ロ	法定福利費引当金	313,000		
	引当金合計		1,939,000	
	流動負債合計			76,196,921
5	繰 延 収 益			
(1)	長 期 前 受 金		331,585,443	
(2)	長期前受金収益化累計額		△ 82,802,334	
	繰延収益合計			248,783,109
	負債合計			1,040,972,843
		資 本 の 部		
6	資 本 金			328,089,045
7	剰 余 金			
(1)	利 益 剰 余 金			
	利益剰余金合計	△ 3,680,339		
(2)	純 利 益			
イ	当 期 純 利 益	6,154,069		
	利益剰余金合計		2,473,730	
	剰余金合計			2,473,730
	資 本 合 計			330,562,775
	負 債 資 本 合 計			1,371,535,618

## 注記

### I 重要な会計方針に係る事項

#### 1 固定資産の減価償却の方法

##### (1) 有形固定資産

###### ・減価償却の方法

定額法

###### ・主な耐用年数

建物 7年～50年

構築物 10年～60年

機械及び装置 6年～20年

車両運搬具 3～5年

工具、器具及び備品 5～15年

#### 2 引当金の計上方法

##### (1) 貸倒引当金

債権の不納欠損による損失に備えるため、収納実態に合わせた回収不能見込額を計上している。

##### (2) 退職給付引当金

職員の退職手当は一般会計が全額負担するため、退職給付引当金は計上していない。

##### (3) 賞与引当金及び法定福利費引当金

職員の期末手当・勤勉手当の支給及びこれに係る法定福利費の支払に備えるため、当年度末における支給（支払）見込額に基づき、当年度の負担に属する額（12月～3月までの4か月分）を計上している。

#### 3 その他会計に関する書類の作成のために基本となる重要な事項

##### (1) 消費税及び地方消費税の会計処理

消費税及び地方消費税の会計処理は、税抜方式によっている。

### II キャッシュ・フロー計算書関連

当年度において重要な非資金取引はない。



### Ⅲ 貸借対照表関連

#### 企業債の償還に係る他会計の負担

貸借対照表に計上されている企業債（当該事業年度の末日の翌日から起算して1年以内に償還予定のものも含む）のうち、他会計が負担すると見込まれる額は769,938,065円である。

### Ⅳ セグメント情報の開示

静岡市簡易水道事業は単一セグメントであるため、セグメント情報の記載は省略している。

### Ⅴ 減損損失

該当事項なし

### Ⅵ リース契約により使用する固定資産

該当事項なし

### Ⅶ 重要な後発事象

該当事項なし

### Ⅷ その他

1 賞与引当金の取崩し額 1,731,000円

2 法定福利費引当金の取崩し額 333,000円



# 附 属 書 類



# 令和4年度 静岡市簡易水道事業報告書

## 1 概 況

### (1) 総括事項

簡易水道事業は、給水人口が101人以上5,000人以下の水道事業であり、市内には井川・日向・坂ノ上の3箇所、市営簡易水道があります。

令和4年度末における業務状況は、給水戸数664戸で、前年度と比較して7戸減少し、年間総配水量は12万9,523 $\text{m}^3$ となり、前年度と比較して2万5,323 $\text{m}^3$ 減少しました。

また、年間有収水量は前年度より838 $\text{m}^3$ 減の9万6,001 $\text{m}^3$ で、有収率は74.1%と前年度から11.6%増加しております。

次に、経営状況については、収益的収支のうち収益的収入は、事業収入の根幹である給水収益が前年度と比較して10万円（0.6%）減の1,524万円となり、一般会計からの補助金8,570万円等と合わせた収入総額は、1億3,662万円となりました。また、収益的支出は、旧大沢配水池の解体費用454万円を含めた簡易水道施設の維持管理や減価償却費等の経費として支出総額は311万円（2.3%）減の1億3,047万円となり、この結果、当年度損益は615万円の純利益が生まれました。

一方、資本的収支のうち資本的収入は、全額が一般会計からの補助金で、収入総額は2,880万円となりました。また、資本的支出では、薬品注入ポンプ及び薬品タンクや残留塩素計等器具機械を263万円で購入し、企業債償還金等を含めた資本的支出の総額は、242万円（4.7%）増の5,376万円となりました。

以上が簡易水道事業の決算概況ですが、簡易水道事業を取り巻く環境は、給水人口や水需要の減少等により、厳しい状況が続いており、今後も経営の効率化、合理化を推進し、安心、安全な水を継続的に供給してまいります。

(2) 経営指標に関する事項

令和4年度決算における経営成績について、経営の健全性を示す経常収支比率は、前年度比4.57ポイント増の104.72%となり、健全経営の水準とされる100%を上回っています。増加となった主な理由は、前年度と比べ実施した旧配水池の解体の規模が小さく前年度より固定資産除却費が小額であったこと等です。

また、料金水準の妥当性を示す料金回収率は、前年度比0.41ポイント増の16.07%となっております。主な理由は有収率が改善したことで供給単価が上がったためです。

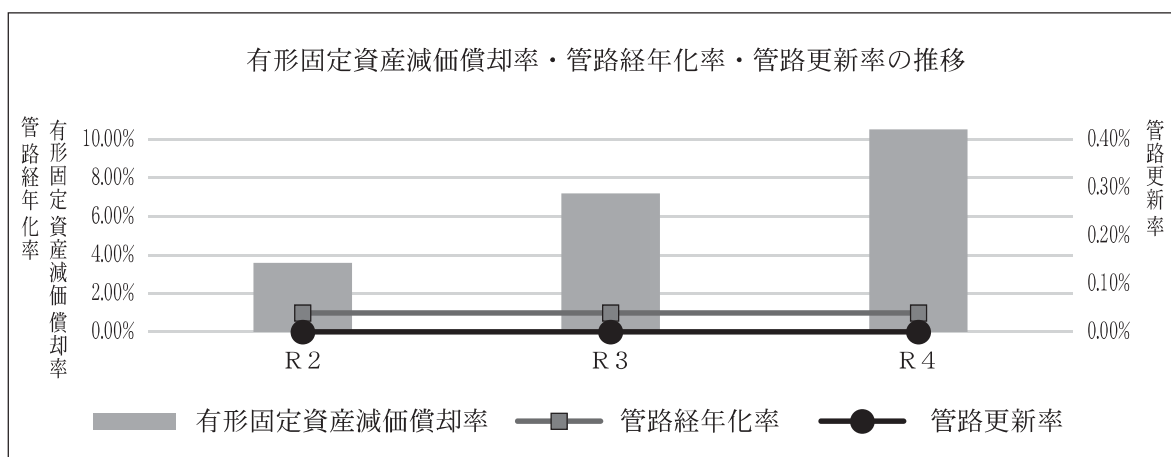
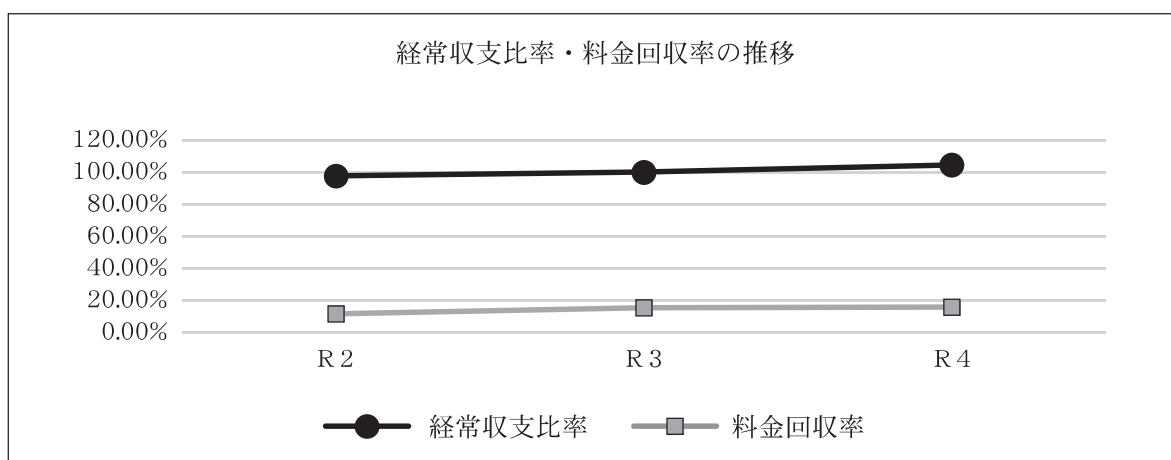
償却対象資産の減価償却の状況を示す有形固定資産減価償却率は前年度比3.34ポイント増の10.54%となりました。増加の理由は固定資産の償却が進んだためです。

法定耐用年数を経過した管路延長の割合を示す管路経年化率は前年度と同じく0.98%でした。

当該年度に更新した管路延長の割合を示す管路更新率は、管路の更新がないため前年度と同じ0%です。管路経年化率が低く更新がないのは、平成29年度から令和元年度にかけて集中的に管路更新を進め、管路の更新が概ね完了しているためです。

<経営指標の推移>

	R2	R3	R4
経常収支比率	97.81%	100.15%	104.72%
料金回収率	11.88%	15.66%	16.07%
有形固定資産減価償却率	3.60%	7.20%	10.54%
管路経年化率	0.98%	0.98%	0.98%
管路更新率	0.00%	0.00%	0.00%



(3) 議会議決事項

議決年月日	議 会	議決番号	件 名
令和 4.10.12	9月定例会	認定 第15号	令和3年度静岡市簡易水道事業会計決算の認定について
4.12.16	11月定例会	第163号 第181号	令和4年度静岡市簡易水道事業会計補正予算（第1号） 令和4年度静岡市簡易水道事業会計補正予算（第2号）
5.2.20	2月定例会	第20号	令和4年度静岡市簡易水道事業会計補正予算（第3号）
5.3.17	”	第49号	令和5年度静岡市簡易水道事業会計予算

(4) 行政官庁認可事項

なし

(5) 職員に関する事項

ア 令和5年3月末現在人員は4人で内訳は次のとおりである。

(単位 人)

事業別	区分 職名別 課別	課担	課主	係副	主	主主	主技	主薬	主水	主任	主副	事	再	小	非	再	合
		長当 ・参 事長	長補 佐幹	長幹	査	任主	任技	任薬 剤師	道指 導任	任能 士	任技 手	務員	任 (フル)	計	常勤 嘱託	任 (短時間)	計
簡易水道事業	保健衛生医療課	0	0	0	0	1	0	0	0	0	0	0	0	1	0	0	1
	水道施設課	0	0	0	0	0	3	0	0	0	0	0	0	3	0	0	3
	小計	0	0	0	0	1	3	0	0	0	0	0	0	4	0	0	4

イ 給与改定

㊦ 静岡市職員の給与に関する条例等の一部改正（令和4年10月12日及び12月16日市議会議決）により、給与改定があった。

(6) 料金その他供給条件の設定、変更に関する事項

なし



2 工 事

(1) 建設工事の概況 該当工事なし

(2) 改良工事の概況 該当工事なし

(3) 保存工事の概況 該当工事なし

### 3 業 務

#### (1) 業 務 量

(△印は減)

区分	年度	令和4年度	令和3年度	比 較	
				増 減	対前年度比較
給水区域内人口		946 人	980 人	△ 34 人	96.53 %
給 水 人 口		946 人	980 人	△ 34 人	96.53 %
普 及 率		100.0 %	100.0 %	0.0 ポイント	100.00 %
給 水 戸 数		664 戸	671 戸	△ 7 戸	98.96 %
年間総取水量		139,404 m <sup>3</sup>	168,086 m <sup>3</sup>	△ 28,682 m <sup>3</sup>	82.94 %
年間総配水量 (A)		129,523 m <sup>3</sup>	154,846 m <sup>3</sup>	△ 25,323 m <sup>3</sup>	83.65 %
有収水量 (B)		96,001 m <sup>3</sup>	96,839 m <sup>3</sup>	△ 838 m <sup>3</sup>	99.13 %
有収率 (B/A)		74.1 %	62.5 %	11.6 ポイント	118.59 %
一日配水能力		757 m <sup>3</sup>	757 m <sup>3</sup>	0 m <sup>3</sup>	100.00 %
一日最大配水量		526 m <sup>3</sup>	588 m <sup>3</sup>	△ 62 m <sup>3</sup>	89.46 %
一日平均配水量		355 m <sup>3</sup>	424 m <sup>3</sup>	△ 69 m <sup>3</sup>	83.69 %

#### (2) 事業収入に関する事項

	令和4年度	令和3年度	備 考
営 業 収 益	15,248,700 円	15,343,241 円	(令和4年度税込額 16,772,308円)
営 業 外 収 益	121,373,115	118,438,774	(令和4年度税込額 121,372,900円)
特 別 利 益	0	1,224,490	(令和4年度税込額 0円)
合 計	136,621,815	135,006,505	(令和4年度税込額 138,145,208円)

#### (3) 事業費に関する事項

	令和4年度	令和3年度	備 考
営 業 費 用	114,692,319 円	116,929,225 円	(令和4年度税込額 118,841,910円)
営 業 外 費 用	15,775,427	16,648,275	(令和4年度税込額 13,149,229円)
合 計	130,467,746	133,577,500	(令和4年度税込額 131,991,139円)

## (4) その他の主要な事項

## ア 給水装置工事の検査受付件数

(単位 件)

種別	月別										R5			4年度 合計	3年度 合計
	R4 4	5	6	7	8	9	10	11	12	1	2	3			
新設工事	1	0	0	0	1	0	2	1	0	0	0	0	5	1	
改造工事	0	0	0	0	0	0	0	0	0	0	0	0	0	1	
撤 去	0	0	0	0	0	0	0	0	0	0	0	0	0	11	
計	1	0	0	0	1	0	2	1	0	0	0	0	5	13	

## イ 管路等修繕

工事別	区分		備 考
	令和4年度	令和3年度	
配水管修繕	0	1	漏水
給水管修繕	7	11	漏水
消火栓及び仕切弁修繕	0	3	他事業関連に伴う位置・高さ調整
計	7	15	

4 会 計

(1) 重要契約の要旨  
該当事項なし

(2) 企業債及び一時借入金の概況

ア 企 業 債

㊦ 別表企業債明細書に示すとおりであるが、異動の状況は、次のとおりである。

借入先	前年度末残高	当年度借入高	当年度償還高	当年度末残高
	円	円	円	円
財政融資資金	650,853,084	0	36,807,407	614,045,677
地方公共団体金融機構	148,056,931	0	10,464,543	137,592,388
静岡銀行	2,760,000	0	460,000	2,300,000
清水銀行	4,000,000	4,900,000	1,200,000	7,700,000
しずおか焼津信用金庫	10,500,000	0	2,200,000	8,300,000
合 計	816,170,015	4,900,000	51,131,950	769,938,065

㊧ 当年度の借入明細は、次のとおりである。

区 分	借入予定額	借入額	未借入額	備 考
	円	円	円	
令和4年度公営企業施設等整理債	4,900,000	4,900,000	0	借入先 株式会社清水銀行 借入年月日 令和5年3月28日

イ 一時借入金  
該当事項なし

5 附 帯 事 項  
該当事項なし

6 そ の 他

(1) 決算日後に生じた企業の状況に関する重要な事実  
該当事項なし

(2) 補助金等の使途

(収益的収入)

ア 他会計補助金 85,696,301円について

課税支出等に 79,071,320円 (特定収入)、支払利息等に 6,624,981円 (特定収入以外) それぞれ充当した。

イ 雑収益 8,891円について

課税支出に 8,891円充当した。

(資本的収入)

ウ 他会計補助金 28,804,439円について

課税支出に 2,888,600円 (特定収入)、企業債償還金に 25,915,839円 (特定収入以外) それぞれ充当した。

## 令和4年度 静岡市簡易水道事業キャッシュ・フロー計算書

(令和4年4月1日から令和5年3月31日まで)

(単位 円)

1 業務活動によるキャッシュ・フロー	
当年度純利益	6,154,069
減価償却費	49,804,141
貸倒引当金の増減額 (△は減少)	420
賞与引当金の増減額 (△は減少)	△ 105,000
法定福利費引当金の増減額 (△は減少)	△ 20,000
長期前受金戻入	△ 35,667,748
受取利息及び配当金	△ 175
支払利息及び企業債取扱諸費	12,317,829
固定資産除却費	1
未収金の増減額 (△は増加)	△ 62,142
破産更生債権等の増減額 (△は増加)	0
未払金の増減額 (△は減少)	2,296,147
業務活動に伴う流動資産及び流動負債等の増減	5,289,706
小計	40,007,248
利息及び配当金の受取額	175
支払利息及び企業債取扱諸費	△ 12,317,829
業務活動によるキャッシュ・フロー	27,689,594
2 投資活動によるキャッシュ・フロー	
有形固定資産の取得による支出	△ 2,626,000
国庫補助金等による収入	28,541,839
投資活動によるキャッシュ・フロー	25,915,839
3 財務活動によるキャッシュ・フロー	
その他の企業債による収入	4,900,000
建設改良費等の財源に充てるための企業債の償還による支出	△ 48,931,950
その他の企業債の償還による支出	△ 2,200,000
財務活動によるキャッシュ・フロー	△ 46,231,950
資金増加額 (又は減少額)	7,373,483
資金期首残高	15,790,216
資金期末残高	23,163,699

令和4年度 簡易水道事業収益費用明細書

款	項	目	節	金額	備考
1 簡易水道事業収益				136,621,815	円 (税抜き記載)
	1 営業収益			15,248,700	
		1 給水収益		15,236,100	
			1 簡易水道料金	15,236,100	
		2 受託工事収益		12,600	
			1 審査手数料	9,600	
			2 検査手数料	3,000	
		3 その他の営業収益		0	
			2 手数料	0	
		2 営業外収益		121,373,115	
			1 受取利息及び配当金	175	
			1 預金利息	175	
			2 他会計補助金	85,696,301	
			1 一般会計補助金	85,696,301	
			3 長期前受金戻入	35,667,748	
			3 他会計補助金戻入	35,667,748	
			4 雑収益	8,891	
		3 その他雑収益	8,891		
収益合計				136,621,815	

款	項	目	節	金額	備考
1 簡易水道 事業費用				130,467,746 <sup>円</sup>	
	1 営業費用			114,692,319	
		1 総係費		60,346,577	
			1 給料	12,208,800	予算額 12,251,000円
			2 手当等	5,548,904	予算額 6,011,000円
			3 賞与引当金額 繰入	1,626,000	予算額 1,626,000円 実支出額 0円 引当金計上額 1,626,000円
			6 法定福利費	3,866,612	予算額 4,387,000円 実支出額 3,553,612円 引当金計上額 313,000円
			7 旅費	14,128	
			10 報償費	150,000	
			12 被服費	14,750	
			13 備用品費	337,846	
			15 燃料費	205,592	
			16 光熱水費	319,081	
			17 印刷製本費	136,517	
			18 通信運搬費	419,032	
			20 委託料	13,424,232	
			21 手数料	48,682	
			22 賃借料	819,707	
			23 修繕費	6,597,030	
			28 動力費	6,139,227	
			29 薬品費	173,200	
			35 負担金	8,207,777	
			36 保険料	89,040	
			38 貸倒引当金額 繰入	420	実支出額 0円 引当金計上額 420円
		2 減価償却費		49,804,141	
			40 有形固定資産 減価償却費	49,804,141	

款	項	目	節	金額	備考
		3 資産減耗費		4,535,001 <sup>円</sup>	
			42 固定資産 除却費	4,535,001	うち現金支出分 4,535,000円
		4 その他の 営業費用		6,600	
			45 雑支出	6,600	
	2 営業外費用			15,775,427	
		1 支払利息及び 企業債取扱諸費		12,317,829	
			47 企業債利息	12,317,829	
		3 雑支出		3,457,598	
			63 その他雑支出	3,457,598	
費用合計				130,467,746	



## 令和4年度 簡易水道事業固定資産明細書

### (1) 有形固定資産明細書

資産の種類	年度当初現在高	当年度増加額	当年度減少額	年度末現在高	減価償却累計額			年度末償却未済高	備考
					当年度増加額	当年度減少額	累計		
土地	18,354,681			18,354,681				18,354,681	
水源用地	6,834,694			6,834,694				6,834,694	
取水場用地	440,050			440,050				440,050	
浄水場用地	1,730,000			1,730,000				1,730,000	
配水場用地	3,198,941			3,198,941				3,198,941	
導水管用地	581,000			581,000				581,000	
送水管用地	5,569,996			5,569,996				5,569,996	
建物	34,580,307			34,580,307	1,369,734		4,438,228	30,142,079	
水源建物	10,210,623			10,210,623	798,327		2,656,549	7,554,074	
取水場建物	84,322			84,322	4,216		80,106	4,216	
浄水場建物	24,285,362			24,285,362	567,191		1,701,573	22,583,789	
構築物	1,277,592,842		1	1,277,592,841	33,725,242		102,632,766	1,174,960,075	
水源設備	1,414,221			1,414,221	70,713		1,343,511	70,710	
取水場設備	7,793,515			7,793,515	252,042		1,081,794	6,711,721	
導水設備	1,535,292			1,535,292	51,124		153,372	1,381,920	
浄水設備	105,586,979			105,586,979	2,685,729		8,057,187	97,529,792	
送水設備	61,969,294			61,969,294	1,900,645		5,701,935	56,267,359	
配水設備	240,683,705		1	240,683,704	9,446,369		28,339,107	212,344,597	
導水設備 (償却:取替法)	46,035,725			46,035,725	1,035,801		3,107,403	42,928,322	
送水設備 (償却:取替法)	242,879,829			242,879,829	5,464,769		16,394,307	226,485,522	
配水設備 (償却:取替法)	569,694,282			569,694,282	12,818,050		38,454,150	531,240,132	
機械及び装置	170,635,351	2,626,000		173,261,351	14,448,926		48,636,796	124,624,555	
電気設備	47,700,166			47,700,166	5,864,646		20,008,616	27,691,550	
ポンプ設備	8,748,927			8,748,927	822,877		4,829,911	3,919,016	
塩素滅菌設備	192,349	371,000		563,349	9,622		182,734	380,615	
量水器	968,054	480,000		1,448,054	108,896		326,688	1,121,366	
その他機械装置	113,025,855	1,775,000		114,800,855	7,642,885		23,288,847	91,512,008	
車両運搬具	833,728			833,728	249,868		749,604	84,124	
車両運搬具	833,728			833,728	249,868		749,604	84,124	
工具、器具及び備品	207,245			207,245	10,371		196,887	10,358	
工具、器具及び備品	207,245			207,245	10,371		196,887	10,358	
合計	1,502,204,154	2,626,000	1	1,504,830,153	49,804,141		156,654,281	1,348,175,872	

(2) 投資その他の資産明細書

資産の種類	年度当初現在高	当年度増加額	当年度減少額	年度末現在高	備 考
破産更生債権等	77,084 <sup>円</sup>	<sup>円</sup>	<sup>円</sup>	77,084 <sup>円</sup>	
貸 倒 引 当 金	△ 77,084			△ 77,084	
合 計	0			0	一般債権に対する貸倒引当金

## 令和4年度 簡易水道事業企業債明細書

種 類	発 行 年月日	発行総額	償 還 高		未償還残高	発行価額	利率	償還終期	備 考
			当年度償還高	償還高累計					
平成5年度 簡易水道事業債	H 6. 4.20	30,030,000 <sup>円</sup>	1,830,674 <sup>円</sup>	28,119,761 <sup>円</sup>	1,910,239 <sup>円</sup>	30,030,000 <sup>円</sup>	4.30%	R 6. 3.25	財政融資資金
平成6年度 簡易水道事業債	H 7. 5.26	29,972,000	1,690,801	26,390,677	3,581,323	29,972,000	3.85	R 7. 3.25	財政融資資金
平成7年度 簡易水道事業債	H 8. 5.13	69,000,000	3,630,168	57,345,424	11,654,576	69,000,000	3.40	R 8. 3.25	財政融資資金
平成8年度 簡易水道事業債	H 9. 4.21	62,083,000	3,020,794	49,156,080	12,926,920	62,083,000	2.70	R 9. 3.25	財政融資資金
平成9年度 簡易水道事業債	H10. 5.13	20,056,000	912,726	15,209,691	4,846,309	20,056,000	2.00	R10. 3.25	財政融資資金
平成10年度 簡易水道事業債	H11. 5.13	67,547,400	3,013,439	48,151,315	19,396,085	67,547,400	2.00	R11. 3.25	財政融資資金
平成11年度 簡易水道事業債	H12. 5.10	94,962,400	4,169,252	63,206,402	31,755,998	94,962,400	2.10	R12. 3.25	財政融資資金
平成16年度 簡易水道事業債	H17. 5. 9	106,200,000	4,205,205	48,633,387	57,566,613	106,200,000	2.00	R17. 3.25	財政融資資金
平成16年度 簡易水道事業債	H17. 5.17	45,900,000	2,017,806	23,351,190	22,548,810	45,900,000	2.00	R15. 3.20	公営企業金融公庫
平成16年度 簡易水道事業債	H17. 5.17	15,700,000	690,299	7,985,965	7,714,035	15,700,000	2.00	R15. 3.20	公営企業金融公庫
平成17年度 簡易水道事業債	H18. 5. 8	64,005,000	2,473,884	26,395,870	37,609,130	64,005,000	2.20	R18. 3.25	財政融資資金
平成17年度 簡易水道事業債	H18. 5.16	49,980,000	2,150,325	22,943,549	27,036,451	49,980,000	2.20	R16. 3.20	公営企業金融公庫
平成18年度 簡易水道事業債	H19. 5.11	96,921,000	3,665,060	36,224,402	60,696,598	96,921,000	2.20	R19. 3.25	財政融資資金
平成18年度 簡易水道事業債	H19. 5.10	78,080,000	3,292,894	32,700,500	45,379,500	78,080,000	2.10	R17. 3.20	公営企業金融公庫
平成19年度 簡易水道事業債	H20. 5.13	69,360,000	2,576,526	23,495,744	45,864,256	69,360,000	2.10	R20. 3.25	財政融資資金
平成19年度 簡易水道事業債	H20. 5.13	56,000,000	2,313,219	21,086,408	34,913,592	56,000,000	2.10	R18. 3.20	公営企業金融公庫
平成20年度 簡易水道事業債	H20. 5.11	13,000,000	475,302	3,955,618	9,044,382	13,000,000	2.00	R21. 3.25	財政融資資金
平成23年度 簡易水道事業債	H24.12. 7	18,300,000	645,266	3,425,027	14,874,973	18,300,000	1.60	R24. 9.25	財政融資資金
平成24年度 簡易水道事業債	H25. 1.15	26,200,000	926,115	4,067,634	22,132,366	26,200,000	1.40	R25. 9.25	財政融資資金
平成25年度 簡易水道事業債	H27. 3.25	53,600,000	1,895,178	5,618,186	47,981,814	53,600,000	1.20	R27. 3. 1	財政融資資金
平成26年度 簡易水道事業債	H27. 3.25	7,300,000	258,112	765,163	6,534,837	7,300,000	1.20	R27. 3. 1	財政融資資金
平成26年度 簡易水道事業債	H28. 3.25	37,500,000	1,418,905	2,830,742	34,669,258	37,500,000	0.50	R28. 3. 1	財政融資資金
平成29年度 簡易水道事業債	H30. 3.26	16,400,000	0	0	16,400,000	16,400,000	0.60	R30. 3. 1	財政融資資金
平成29年度 簡易水道事業債	H30. 3.26	8,700,000	0	0	8,700,000	8,700,000	0.60	R30. 3. 1	財政融資資金
平成29年度 簡易水道事業債	H31. 3.25	33,800,000	0	0	33,800,000	33,800,000	0.50	R31. 3. 1	財政融資資金
平成29年度 公営企業適用債	H30. 3.29	4,600,000	460,000	2,300,000	2,300,000	4,600,000	0.22	R10. 3.31	静岡銀行
平成30年度 簡易水道事業債	H31. 3.25	6,100,000	0	0	6,100,000	6,100,000	0.50	R31. 3. 1	財政融資資金
平成30年度 簡易水道事業債	H31. 3.25	36,200,000	0	0	36,200,000	36,200,000	0.08	R31. 9. 1	財政融資資金
平成31年度 簡易水道事業債	R 2. 3.25	48,500,000	0	0	48,500,000	48,500,000	0.30	R32. 3. 1	財政融資資金
平成31年度 簡易水道事業債	R 2. 3.25	41,300,000	0	0	41,300,000	41,300,000	0.30	R32. 3. 1	財政融資資金
平成31年度 公営企業適用債	R 2. 3.19	6,400,000	1,200,000	3,600,000	2,800,000	6,400,000	0.15	R 7. 3.31	清水銀行
令和2年度 公営企業施設等整理債	R 3. 3.19	5,200,000	1,000,000	2,000,000	3,200,000	5,200,000	0.145	R 8. 3.31	しずおか焼津信用金庫
令和3年度 公営企業施設等整理債	R 4. 3.18	6,300,000	1,200,000	1,200,000	5,100,000	6,300,000	0.145	R 9. 3.31	しずおか焼津信用金庫
令和4年度 公営企業施設等整理債	R 5. 3.28	4,900,000	0	0	4,900,000	4,900,000	0.506	R11. 3.31	清水銀行
計		1,330,096,800	51,131,950	560,158,735	769,938,065	1,330,096,800			



令和4年度静岡市  
病院事業会計決算書

令和4年度 静岡市

(1) 収益的収入及び支出

収 入

区 分	予 算 額			合 計
	当 初 予 算 額	補 正 予 算 額	地方公営企業法 第24条第3項の 規定による 支出額に係る 財 源 充 当 額	
第1款 病院事業収益	12,495,000,000 <sup>円</sup>	803,430,000 <sup>円</sup>	0 <sup>円</sup>	13,298,430,000 <sup>円</sup>
第1項 医業収益	9,969,849,000	128,195,000	0	10,098,044,000
第2項 医業外収益	2,525,151,000	675,235,000	0	3,200,386,000

支 出

区 分	予 算 額					小 計
	当 初 予 算 額	補 正 予 算 額	予 備 費 支 出 額	流 用 増 減 額	地 方 公 営 企 業 法 第 2 4 条 第 3 項 の 規 定 に よ る 支 出 額	
第1款 病院事業費用	12,495,000,000 <sup>円</sup>	803,430,000 <sup>円</sup>	0 <sup>円</sup>	0 <sup>円</sup>	0 <sup>円</sup>	13,298,430,000 <sup>円</sup>
第1項 医業費用	12,117,279,000	802,290,000	0	0	0	12,919,569,000
第2項 医業外費用	376,721,000	1,140,000	0	0	0	377,861,000
第3項 予備費	1,000,000	0	0	0	0	1,000,000

# 病院事業決算報告書

△印は減

決 算 額	予算額に比べ 決算額の増減	備 考
13,607,132,652 <sup>円</sup>	308,702,652 <sup>円</sup>	
9,985,359,409	△ 112,684,591	(うち、仮受消費税及び地方消費税 23,410,652円)
3,621,773,243	421,387,243	( " 4,394,488円)

地方公営 企業法 第26条 第2項の 規定による 繰越額	合 計	決 算 額	地方公営 企業法 第26条 第2項の 規定による 繰越額	不 用 額	備 考
0 <sup>円</sup>	13,298,430,000 <sup>円</sup>	13,035,338,143 <sup>円</sup>	0 <sup>円</sup>	263,091,857 <sup>円</sup>	
0	12,919,569,000	12,703,948,497	0	215,620,503	(うち、仮払消費税及び地方消費税 303,967,571円)
0	377,861,000	331,389,646	0	46,471,354	( " 10,965円)
0	1,000,000	0	0	1,000,000	

## (2) 資本的収入及び支出

## 収 入

区 分	予 算			
	当初予算額	補正予算額	小 計	地方公営企業法第26条の規定による繰越額に係る財源充当額
第1款 資本的収入	円 552,106,000	円 1,000,000	円 553,106,000	円 0
第1項 企業債	490,000,000	△ 36,300,000	453,700,000	0
第2項 出資金	52,500,000	0	52,500,000	0
第3項 貸付金返還金	9,598,000	0	9,598,000	0
第4項 基金運用収入	8,000	0	8,000	0
第5項 県支出金	0	36,300,000	36,300,000	0
第6項 寄附金	0	1,000,000	1,000,000	0

## 支 出

区 分	予 算 額					
	当初予算額	補正予算額	流用増減額	小 計	地方公営企業法第26条の規定による繰越額	継続費 繰越額
第1款 資本的支出	円 1,694,000,000	円 0	円 0	円 1,694,000,000	円 0	円 0
第1項 建設改良費	899,015,000	0	0	899,015,000	0	0
第2項 貸付金	95,700,000	0	0	95,700,000	0	0
第3項 企業債償還金	699,277,000	0	0	699,277,000	0	0
第4項 基金積立金	8,000	0	0	8,000	0	0

資本的収入額が資本的支出額に対し不足する額 961,344,742円は、当年度分消費税及び地方消費税資本的収



△印は減

額		決 算 額	予算額に比べ 決算額の増減	備 考
継 続 費 通 次 繰 越 額 に 係 る 財 源 充 当 額	合 計			
円 0	円 553,106,000	円 367,956,466	円 △ 185,149,534	
0	453,700,000	274,300,000	△ 179,400,000	
0	52,500,000	39,000,000	△ 13,500,000	
0	9,598,000	18,498,000	8,900,000	
0	8,000	7,466	△ 534	
0	36,300,000	35,151,000	△ 1,149,000	
0	1,000,000	1,000,000	0	

合 計	決 算 額	翌 年 度 繰 越 額			不 用 額	備 考
		地 方 公 営 企 業 法 第 26 条 の 規 定 に よ る 繰 越 額	継 続 費 通 次 繰 越 額	合 計		
円 1,694,000,000	円 1,329,301,208	円 27,885,000	円 0	円 27,885,000	円 336,813,792	
899,015,000	714,485,261	27,885,000	0	27,885,000	156,644,739	(うち、仮払消費税及び地方消費税 29,274,600円)
95,700,000	69,600,000	0	0	0	26,100,000	
699,277,000	545,208,481	0	0	0	154,068,519	
8,000	7,466	0	0	0	534	

支調整額 867,957円及び過年度分損益勘定留保資金 960,476,785円で補てんした。

# 令和4年度 静岡市病院事業損益計算書

(令和4年4月1日から令和5年3月31日まで)

(単位 円)

1	医 業 収 益			
	(1) 入 院 収 益	6,801,622,401		
	(2) 外 来 収 益	2,269,603,407		
	(3) 他 会 計 負 担 金	657,491,100		
	(4) そ の 他 医 業 収 益	233,231,849	9,961,948,757	
2	医 業 費 用			
	(1) 給 与 費	6,805,005,590		
	(2) 材 料 費	2,089,075,625		
	(3) 経 費	2,575,534,619		
	(4) 減 価 償 却 費	881,066,639		
	(5) 資 産 減 耗 費	6,614,765		
	(6) 研 究 研 修 費	42,683,688	12,399,980,926	
	医 業 損 失			2,438,032,169
3	医 業 外 収 益			
	(1) 受 取 利 息 配 当 金	20,197		
	(2) 他 会 計 補 助 金	1,313,851,000		
	(3) 国 庫 補 助 金	9,493,000		
	(4) 県 補 助 金	987,049,520		
	(5) 他 会 計 負 担 金	1,190,500,000		
	(6) 長 期 前 受 金 戻 入	27,135,314		
	(7) そ の 他 医 業 外 収 益	89,332,710	3,617,381,741	
4	医 業 外 費 用			
	(1) 支 払 利 息 及 び 企 業 債 取 扱 諸 費	30,626,411		
	(2) 医 療 職 等 確 保 費	65,800,000		
	(3) 雑 損 失	514,191,622	610,618,033	3,006,763,708
	経 常 利 益			568,731,539
	当 年 度 純 利 益			568,731,539
	前 年 度 繰 越 欠 損 金			647,859,686
	当 年 度 未 処 理 欠 損 金			79,128,147

## 令和4年度 静岡市病院事業欠損金計算書

(令和4年4月1日から令和5年3月31日まで)

(△印は減、単位 円)

	資本金	欠 損 金		
		資 本 剰 余 金		
		寄附金	その他資本剰余金	資本剰余金合計
前年度末残高	6,242,674,370	170,642,100	7,497,372	178,139,472
前年度処分額	0	△ 107,220,815	0	△ 107,220,815
議会の議決による処分額	0	△ 107,220,815	0	△ 107,220,815
資本剰余金の処分	0	△ 107,220,815	0	△ 107,220,815
病院事業の設置等に関する条例 第5条第2項による処分額	0	0	0	0
資本剰余金の処分	0	0	0	0
処分後残高	6,242,674,370	63,421,285	7,497,372	70,918,657
当年度変動額	39,000,000	1,000,000	7,466	1,007,466
出資金の受入	39,000,000	0	0	0
寄附金の受入	0	1,000,000	0	1,000,000
基金への繰入	0	0	7,466	7,466
当年度純利益	0	0	0	0
当年度末残高	6,281,674,370	64,421,285	7,504,838	71,926,123

	欠 損 金		資本合計
	利 益 剰 余 金		
	未処理欠損金	利益剰余金合計	
前年度末残高	647,859,686	△ 647,859,686	5,772,954,156
前年度処分額	0	0	△ 107,220,815
議会の議決による処分額	0	0	△ 107,220,815
資本剰余金の処分	0	0	△ 107,220,815
病院事業の設置等に関する条例 第5条第2項による処分額	0	0	0
資本剰余金の処分	0	0	0
処分後残高	(繰越欠損金) 647,859,686	△ 647,859,686	5,665,733,341
当年度変動額	△ 568,731,539	568,731,539	608,739,005
出資金の受入	0	0	39,000,000
寄附金の受入	0	0	1,000,000
基金への繰入	0	0	7,466
当年度純利益	568,731,539	568,731,539	568,731,539
当年度末残高	(当年度未処理欠損金) 79,128,147	△ 79,128,147	6,274,472,346

## 令和4年度 静岡市病院事業欠損金処理計算書

(単位 円)

	資本金	資本剰余金	未処理欠損金
当年度末残高	6,281,674,370	71,926,123	79,128,147
議会の議決による処分額	0	0	0
資本剰余金の処分	0	0	0
病院事業の設置等に関する条例 第5条第2項による処分額	0	0	0
資本剰余金の処分	0	0	0
処分後残高	6,281,674,370	71,926,123	(繰越欠損金) 79,128,147

## 令和4年度 静岡市病院事業貸借対照表

(令和5年3月31日)

(単位 円)

資 産 の 部		
1 固 定 資 産		
(1) 有 形 固 定 資 産		
イ 土 地		1,786,482,411
ロ 建 物	13,377,226,957	
減 価 償 却 累 計 額	△ 9,517,444,521	3,859,782,436
ハ 構 築 物	606,529,101	
減 価 償 却 累 計 額	△ 413,928,807	192,600,294
ニ 器 械 備 品	6,679,787,316	
減 価 償 却 累 計 額	△ 5,259,642,742	1,420,144,574
ホ 車 両	11,110,745	
減 価 償 却 累 計 額	△ 9,393,268	1,717,477
ヘ リー ス 資 産	2,483,982,180	
減 価 償 却 累 計 額	△ 1,191,895,995	1,292,086,185
ト 建 設 仮 勘 定		565,560
有 形 固 定 資 産 合 計		8,553,378,937
(2) 無 形 固 定 資 産		
イ 電 話 加 入 権		483,321
無 形 固 定 資 産 合 計		483,321
(3) 投 資 そ の 他 の 資 産		
イ 長 期 貸 付 金		367,184,000
ロ 出 資 金		50,000
ハ 基 金		74,675,938
投 資 そ の 他 の 資 産 合 計		441,909,938
固 定 資 産 合 計		8,995,772,196
2 流 動 資 産		
(1) 現 金 預 金		1,683,293,381
(2) 未 収 金	3,365,455,111	
貸 倒 引 当 金	△ 76,741,380	3,288,713,731
(3) 貯 蔵 品		49,650,511
(4) 前 払 費 用		5,005,000
(5) そ の 他 流 動 資 産		146,000
流 動 資 産 合 計		5,026,808,623
資 産 合 計		14,022,580,819

負債の部

3 固定負債

(1) 企業債

イ 建設改良費等の財源に  
充てるための企業債

2,251,460,885

企業債合計

2,251,460,885

(2) リース債務

1,042,999,528

(3) 引当金

イ 退職給付引当金

1,862,411,354

引当金合計

1,862,411,354

固定負債合計

5,156,871,767

4 流動負債

(1) 企業債

イ 建設改良費等の財源に  
充てるための企業債

566,768,203

企業債合計

566,768,203

(2) リース債務

378,295,276

(3) 未払金

882,194,068

(4) 引当金

イ 賞与引当金

389,697,000

ロ 法定福利費引当金

74,564,000

引当金合計

464,261,000

(5) その他流動負債

1,607,613

流動負債合計

2,293,126,160

5 繰延収益

(1) 長期前受金

813,027,941

(2) 長期前受金収益化累計額

△ 514,917,395

繰延収益合計

298,110,546

負債合計

7,748,108,473

資本の部

6 資本金

6,281,674,370

7 剰余金

(1) 資本剰余金

イ 寄附金

64,421,285

ロ その他資本剰余金

7,504,838

資本剰余金合計

71,926,123

(2) 欠損金

イ 当年度未処理欠損金

79,128,147

欠損金合計

79,128,147

剰余金合計

△ 7,202,024

資本合計

6,274,472,346

負債資本合計

14,022,580,819

## 注記

### I 重要な会計方針

#### 1 資産の評価基準及び評価方法

貯蔵品 先入先出法による原価法

#### 2 固定資産の減価償却の方法

##### (1) 有形固定資産（リース資産を除く。）

・減価償却の方法 定額法

・主な耐用年数

建物 39～50年

構築物 15年

器械備品 5～10年

車両 5年

##### (2) リース資産

・所有権移転ファイナンス・リース取引に係るリース資産

自己所有の固定資産に適用する減価償却方法と同一の方法を採用している。

・所有権移転外ファイナンス・リース取引に係るリース資産

リース期間を耐用年数とし、残存価額を零とする定額法を採用している。

#### 3 引当金の計上方法

##### (1) 貸倒引当金

債権の不納欠損による損失に備えるため、実績率等による回収不能見込額を計上している。

##### (2) 退職給付引当金

医療職の退職手当の支給に備えるため、当年度末における退職手当の期末要支給額に相当する金額を計上している。

なお、事務職の退職手当は一般会計が全額負担するため、退職給付引当金は計上していない。

また、会計基準変更時の差異（2,020,003,864円）については、平成26年度から職員の退職までの平均残余勤務年数（15年）にわたり、均等額を費用処理している。

##### (3) 賞与引当金及び法定福利費引当金

職員の期末手当・勤勉手当の支給及びこれに係る法定福利費の支払に備えるため、当年度末における支給（支払）見込額に基づき、当年度の負担に属する額（12月から3月までの4か月分）を計上している。

#### 4 その他会計に関する書類の作成のための基本となる重要な事項

##### (1) 消費税及び地方消費税の会計処理

消費税及び地方消費税の会計処理は税抜方式によっている。

### II キャッシュ・フロー計算書関連

#### 重要な非資金取引

当年度、新たに計上したファイナンス・リース取引に係る資産及び負債の額は、24,432,000円及び26,875,200円である。

### III セグメント情報の開示

静岡市病院事業は、単一セグメントであるため、セグメント情報の記載は省略している。

### IV 減損損失

該当事項なし

V リース契約により使用する固定資産

リース取引の処理方法

リース料総額が300万円以上のファイナンス・リース取引については、通常の売買取引に係る方法に準じた会計処理を行っている。

リース料総額が300万円未満のファイナンス・リース取引については、通常の賃貸借取引に係る方法に準じた会計処理を行っている。

VI 重要な後発事象

該当事項なし

VII その他

- |   |                 |              |
|---|-----------------|--------------|
| 1 | 未収金に係る貸倒引当金取崩し額 | 20,016,121円  |
| 2 | 賞与引当金の取崩し額      | 375,668,000円 |
| 3 | 法定福利費引当金の取崩し額   | 71,871,000円  |
| 4 | 退職給付引当金の取崩し     |              |
- 令和4年度において、退職手当として193,003,484円を支給するため、退職給付引当金111,208,774円を取り崩している。





# 附 属 書 類



# 令和4年度 静岡市病院事業報告書

△印は減

## 1 概 況

### (1) 総括事項

本市の病院事業においては、地域医療の中核となる静岡市立清水病院を運営し、医療技術の高度化、多様化、地域の医療ニーズに対応すべく、より質の高い医療サービスの充実に努めてきた。本年度における診療業務の執行状況は次のとおりである。

区 分		予 定	執 行	増 減	備 考	
		人	人	人	(前年度) 人	
診 療 業 務	患者数	入 院	121,279	120,698	△ 581	112,272
		外 来	181,274	171,920	△ 9,354	171,062
		計	302,553	292,618	△ 9,935	283,334
病 床 数	一 般	床	463	463	0	463
		計	463	463	0	463

令和4年度における収益的収支は、収益的収入が前年度比2.4%増の135億7,933万円、収益的支出は前年度比3.6%増の130億1,060万円で、当年度純利益は5億6,873万円となった。

収益的収入における入院外来収益は、救急患者の受入れ強化による入院患者数の増加や新型コロナウイルス感染症の感染拡大を受けた受診控えの影響が軽減したことにより、入院収益は6億1,108万円、外来収益は3,640万円増加した。

また、医業外収益における県補助金は、新型コロナウイルス感染症への対応に対する臨時の補助金の減少により1億6,973万円減少した。

収益的支出のうち給与費は、新型コロナウイルス感染症への対応に伴う時間外手当の増加や自己都合退職者の増に伴い1億7,362万円増加した。また、材料費において、新型コロナウイルス感染症治療薬の使用や物価高騰の影響を受け1億7,777万円増加した。

その結果、一般会計補助金を除く経常損益は7億4,512万円の損失となり、前年度に比べ損失が1億4,811万円減少した。

次に資本的収支について、医療器械等62件の購入として固定資産購入費3億2,202万円を執行し、企業債を当該財源として充当した。その他に、医学生13名、看護師等52名に対し6,960万円を資金貸与するとともに、企業債償還金5億4,521万円等を執行した。

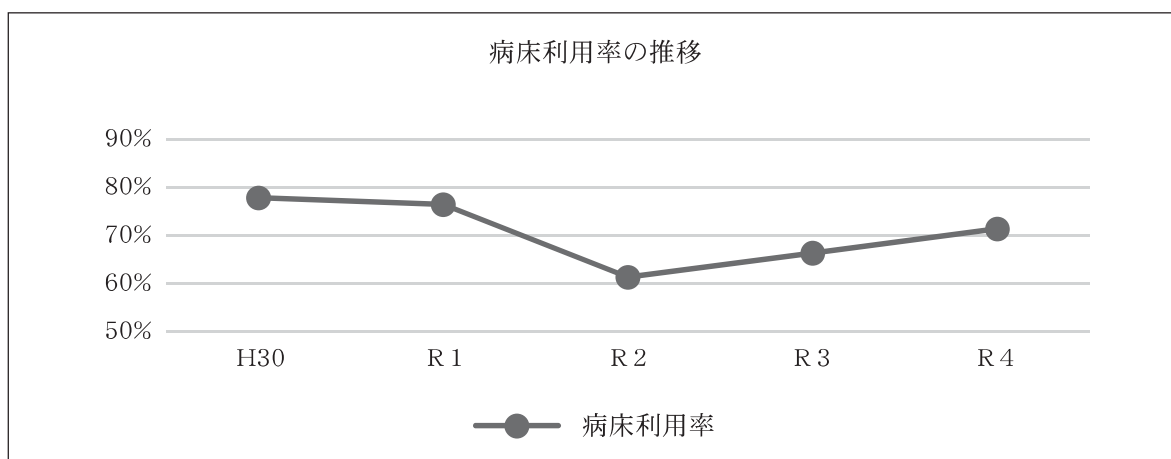
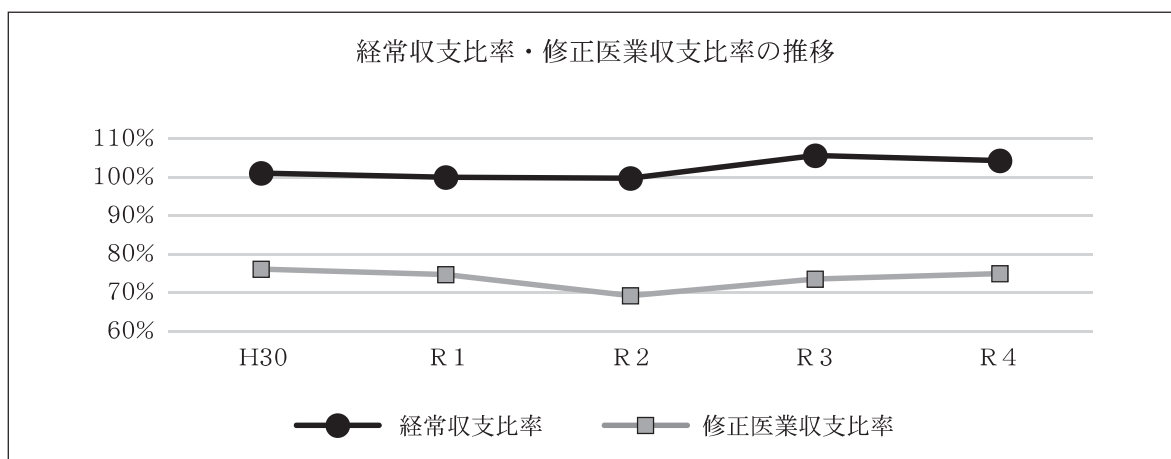
以上が病院事業の決算概況であるが、当院を取り巻く環境は非常に厳しい状況が続いており、今後も経営改善に努めるとともに、これまでと同様に清水地区の地域医療の中核施設としての使命を果たしていく所存である。

(2) 経営指標に関する事項

令和4年度決算における経営成績について、経営の健全性を示す経常収支比率は、入院患者数及び1人当たり収益の増により医業収益は増加したものの、県補助金等の減による医業外収益の減少により前年度比1.32ポイント減の104.37%となりましたが、健全経営の水準とされる100%を上回っています。一方で、経営の収益性を示す修正医業収支比率は、前年度比1.42ポイント増の75.04%となったものの、100%を下回っていることから、医業収益以外の収入（他会計補助金等）に依存しており、引き続き病院経営の見直しを行っていく必要があります。また、施設の活用度合いを示す病床利用率は、前年度比4.98ポイント増の71.42%と改善されたものの、前年度に引き続き新型コロナウイルス感染症への対応という特殊な状況下であったことから、病床の有効活用が難しかったと考えられます。

<経営指標の推移>

	H30	R 1	R 2	R 3	R 4
経常収支比率	101.12%	100.04%	99.80%	105.69%	104.37%
修正医業収支比率	76.15%	74.73%	69.31%	73.62%	75.04%
病床利用率	77.93%	76.48%	61.38%	66.44%	71.42%



(3) 議会議決事項							
議決年月日	議 会	議決番号	件 名				
令和							
4.10.12	9月定例会	認定 第16号	令和3年度静岡市病院事業会計決算の認定について				
”	”	議案第144号	令和3年度静岡市病院事業会計資本剰余金の処分について				
4.12.16	11月定例会	議案第164号	令和4年度静岡市病院事業会計補正予算（第1号）				
”	”	議案第182号	令和4年度静岡市病院事業会計補正予算（第2号）				
5.2.20	2月定例会	議案第21号	令和4年度静岡市病院事業会計補正予算（第3号）				
”	”	議案第29号	損害賠償の額の決定について				
5.3.17	”	議案第50号	令和5年度静岡市病院事業会計予算				
(4) 行政官庁認可事項 該当事項なし							
(5) 職員に関する事項 ア 職員の状況は、次のとおりである。							
職 種	令和4年度末	令和3年度末	増 減	増 減 内 訳			
				採 用	転 入	退 職	転 出
	人	人	人	人	人	人	人
医 師	68	69	△ 1	20	0	21	0
看 護 師	380	384	△ 4	30	0	34	0
医 療 技 術 職 員	132	130	2	8	0	5	1
事 務 職 員	36	36	0	1	8	1	8
そ の 他 の 職 員	17	17	0	7	0	7	0
計	633	636	△ 3	66	8	68	9
イ 給 与 改 定							
(ア) 静岡市一般職の任期付職員の採用及び給与の特例に関する条例の一部を改正する条例（令和4年10月12日市議会議決）により、所要の改正を行った。 (イ) 静岡市職員の給与に関する条例及び静岡市一般職の任期付職員の採用及び給与の特例に関する条例の一部を改正する条例（令和4年12月16日市議会議決）により、所要の改正を行った。 (ウ) 静岡市会計年度任用職員の給与及び費用弁償に関する条例の一部を改正する条例（令和4年12月16日市議会議決）により、所要の改正を行った。							
(6) 料金その他供給条件の設定、変更に関する事項 該当事項なし							

2 工 事

(1) 建設工事の概況  
該当事項なし

(2) 改良工事の概況  
該当事項なし

(3) その他の工事の概況  
該当事項なし

3 業 務

(1) 業 務 量

△印は減

種 別	科 別	令和4年度		令和3年度		増 減		
		入 院	外 来	入 院	外 来	入 院	外 来	
患 者	内 科	9	10,158	47	10,134	△ 38	24	
	精 神 科	0	581	0	581	0	0	
	神 経 内 科	4,223	10,837	9,518	12,006	△ 5,295	△ 1,169	
	呼 吸 器 内 科	11,457	11,696	14,762	11,816	△ 3,305	△ 120	
	消 化 器 内 科	11,763	10,565	12,309	10,609	△ 546	△ 44	
	循 環 器 内 科	7,717	5,463	4,472	3,582	3,245	1,881	
	小 児 科	1,960	8,930	2,204	8,343	△ 244	587	
	外 科・消化器外科	8,658	8,711	7,515	9,165	1,143	△ 454	
	整 形 外 科	25,764	30,123	26,176	29,569	△ 412	554	
	脳 神 経 外 科	14,419	5,446	9,940	5,353	4,479	93	
	呼 吸 器 外 科	205	683	476	705	△ 271	△ 22	
	皮 膚 科	2,551	14,811	1,646	14,711	905	100	
	泌 尿 器 科	4,523	14,712	4,899	14,956	△ 376	△ 244	
	産 婦 人 科	3,101	13,197	3,557	15,779	△ 456	△ 2,582	
	眼 科	618	5,412	360	4,534	258	878	
	耳 鼻 咽 喉 科	0	2,436	0	2,706	0	△ 270	
	リハビリテーション科	13,255	21	13,197	17	58	4	
	放 射 線 科	0	4,966	14	4,062	△ 14	904	
	歯 科 口 腔 外 科 及 び 口 腔 外 科	1,109	12,917	1,180	12,434	△ 71	483	
総 合 診 療 科	9,366	255	—	—	9,366	255		
計	120,698	171,920	112,272	171,062	8,426	858		
処 方 箋	枚	枚	枚	枚	枚	枚		
	58,496	89,687	56,208	86,826	2,288	2,861		
手 術		件		件		件		
		3,245		3,198		47		
検 査		1,222,968		1,209,420		13,548		
放 射 線 治 療		2,311		2,538		△ 227		
エックス線診断	一 般 撮 影		76,251		75,505		746	
	透 視 造 影		1,435		1,476		△ 41	
リハビリテーション		人	92,200	人	92,658		△ 458	
患者給食	一 般 食		食	195,566	食	172,446	食	23,120
	特 別 食		71,011		79,270		△ 8,259	

(2) 事業収入に関する事項 (税抜き)

区 分	金 額		増 減 (△印は減)	備 考
	令和4年度	令和3年度		
医 業 収 益	9,961,948,757 円	9,348,792,230 円	613,156,527 円	
医 業 外 収 益	3,617,381,741	3,918,439,448	△ 301,057,707	
計	13,579,330,498	13,267,231,678	312,098,820	

(3) 事業費に関する事項 (税抜き)

区 分	金 額		増 減 (△印は減)	備 考
	令和4年度	令和3年度		
医 業 費 用	12,399,980,926 円	11,835,445,763 円	564,535,163 円	
医 業 外 費 用	610,618,033	717,817,571	△ 107,199,538	
計	13,010,598,959	12,553,263,334	457,335,625	

(4) その他主要な事項

該当事項なし



4 会 計

(1) 重要契約の要旨

(委 託 料)

契 約 の 内 容	契約年月日	契約金額	契 約 先
医事業務	令和 4. 4. 1	円 198,330,000	株式会社医業総合企画
外来看護事務等支援業務	4. 4. 1	99,910,800	株式会社ティージェイエス

(2) 企業債及び一時借入金の概況

ア 企業債の概況

㊦ 別表企業債明細書に示すとおりであるが、本年度における異動の状況は、次のとおりである。

資 金 別	前年度末残高	本年度借入高	本年度償還高	本年度末残高
	円	円	円	円
政 府 資 金	2,231,437,569	0	250,808,481	1,980,629,088
民 間 資 金	857,700,000	274,300,000	294,400,000	837,600,000
計	3,089,137,569	274,300,000	545,208,481	2,818,229,088

㊧ 本年度の借入明細は、次のとおりである。

区 分	借入予定額	借入額	未借入額	備 考
	円	円	円	
令和4年度 医療機器整備事業債	274,300,000	274,300,000	0	令和4年度同意債 借入先 清水銀行 借入年月日 令和5年3月24日
計	274,300,000	274,300,000	0	

イ 一時借入金の概況

該当事項なし

(3) その他会計経理に関する重要事項

該当事項なし

5 附 帯 事 項

該当事項なし

6 そ の 他

他会計負担金等の使途について、

(収益的収入)

- ・ 他会計負担金 1,847,991,100円の使途については、課税支出に 109,448,000円（特定収入）、課税支出以外の支出に 1,738,543,100円（特定収入以外）それぞれ充当した。
- ・ 他会計補助金 1,313,851,000円の使途については、課税支出以外の支出に 1,313,851,000円（特定収入以外）充当した。
- ・ 国庫補助金 9,493,000円の使途については、課税支出に 2,332,000円（特定収入）、課税支出以外の支出に 7,161,000円（特定収入以外）充当した。
- ・ 県補助金 987,049,520円の使途については、課税支出に 34,638,000円（特定収入）、課税支出以外の支出に 952,411,520円（特定収入以外）充当した。

(資本的収入)

- ・ 県補助金 35,151,000円の使途については、課税支出に 35,151,000円（特定収入）充当した。
- ・ 寄附金 1,000,000円の使途については、課税支出以外の支出に 1,000,000円（特定収入以外）充当した。

## 令和4年度静岡市病院事業キャッシュ・フロー計算書

(令和4年4月1日から令和5年3月31日まで)

(単位 円)

1	業務活動によるキャッシュ・フロー	
	当年度純利益	568,731,539
	減価償却費	881,066,639
	貸倒引当金の増減額 (△は減少)	△ 20,016,121
	退職給付引当金の増減額 (△は減少)	226,067,377
	賞与引当金の増減額 (△は減少)	14,029,000
	法定福利費引当金の増減額 (△は減少)	2,693,000
	長期前受金戻入額	△ 27,135,314
	受取利息配当金	△ 20,197
	支払利息及び企業債取扱諸費	30,626,411
	固定資産除却損	3,558,408
	医療職等確保費	65,800,000
	リース会計適用損益 (△は益)	2,443,200
	雑損失	28,406,643
	未収金の増減額 (△は増加)	94,809,076
	未払金の増減額 (△は減少)	△ 243,014,273
	たな卸資産の増減額 (△は増加)	△ 3,459,948
	前払費用の増減額 (△は増加)	278,000
	其他流動資産の増減額 (△は増加)	2,315,847
	其他流動負債の増減額 (△は減少)	△ 52,240,066
	小計	1,574,939,221
	利息及び配当金の受取額	20,197
	支払利息及び企業債取扱諸費	△ 30,626,411
	業務活動によるキャッシュ・フロー	1,544,333,007
2	投資活動によるキャッシュ・フロー	
	有形固定資産の取得による支出	△ 321,152,668
	国庫補助金等による収入	0
	県支出による収入	35,151,000
	寄附金の受入による収入	1,000,000
	資金の貸付による支出	△ 69,600,000
	貸付金の返済による収入	18,498,000
	基金の運用による収入	7,466
	基金の繰入による収入	0
	基金の積立による支出	△ 7,466
	投資活動によるキャッシュ・フロー	△ 336,103,668
3	財務活動によるキャッシュ・フロー	
	建設改良費等の財源に充てるための企業債による収入	274,300,000
	建設改良費等の財源に充てるための企業債の償還による支出	△ 545,208,481
	一般会計からの出資による収入	39,000,000
	リース債務の返済による支出	△ 392,464,636
	財務活動によるキャッシュ・フロー	△ 624,373,117
	資金増加額 (又は減少額)	583,856,222
	資金期首残高	1,099,437,159
	資金期末残高	1,683,293,381

令和4年度 病院事業収益費用明細書（税抜き）

款	項	目	節	金額	備考
1	病院事業収益			13,579,330,498 <sup>円</sup>	
	1	医業収益		9,961,948,757	
		1	入院収益	6,801,622,401	
			1	入院収益	6,801,622,401
		2	外来収益	2,269,603,407	
			1	外来収益	2,269,603,407
		3	他会計負担金	657,491,100	
			1	一般会計負担金	657,491,100
		4	その他の医業収益	233,231,849	
			1	室料差額収益	55,651,437
			2	公衆衛生活動収益	89,388,915
			3	医療相談収益	5,277,536
			4	受託検査施設利用収益	0
			5	その他の医業収益	82,913,961
	2	医業外収益		3,617,381,741	
		1	受取利息配当金	20,197	
			1	預金利息	20,197
		2	他会計補助金	1,313,851,000	
			1	一般会計補助金	1,313,851,000
		3	国庫補助金	9,493,000	
			1	臨床研修費補助金	7,161,000
			2	その他補助金	2,332,000
		4	県補助金	987,049,520	
			1	産科医等確保支援事業費補助金	593,000
			2	新人看護研修事業費補助金	852,000
			8	新型コロナウイルス感染症対策事業費補助金	974,378,520

款	項	目	節	金額	備考
			9 看護職員等処遇改善補助金	11,226,000 <sup>円</sup>	
		5 他会計負担金		1,190,500,000	
			1 一般会計負担金	1,190,500,000	
		6 長期前受金戻		27,135,314	
			3 国庫（県）補助金戻入	27,135,314	
		7 その他医業外収益		89,332,710	
			2 不用品売却収益	1,625,911	
			3 住宅使用料	31,758,380	
			4 駐車場使用料	25,597,878	
			7 貸倒引当金戻入	1,345,585	
			8 その他医業外収益	29,004,956	
収益合計				13,579,330,498	

款	項	目	節	金額	備考
1 病院事業費用				13,010,598,959 <sup>円</sup>	
	1 医業費用			12,399,980,926	
		1 給与費		6,805,005,590	
			1 給料	2,510,870,297	予算額 2,517,052,000円
			2 手当等	2,279,050,186	予算額 2,312,490,000円
			3 賞与引当金額 繰入額	389,697,000	予算額 389,697,000円 実支出額 0円 引当計上額 389,697,000円
			5 報酬	247,108,069	予算額 247,109,000円
			6 法定福利費	959,209,177	予算額 962,897,000円 実支出額 884,645,177円 引当計上額 74,564,000円
			7 退職給付費	419,070,861	予算額 428,782,000円 実支出額 81,794,710円 引当計上額 337,276,151円
		2 材料費		2,089,075,625	
			9 薬品費	1,200,056,851	
			10 診療材料費	879,764,169	
			12 医療消耗品 備品費	9,254,605	
		3 経費		2,575,534,619	
			4 報酬	402,500	
			13 厚生福利費	14,385,120	
			14 報償費	454,889,604	
			15 旅費交通費	10,922,382	予算額 12,025,000円
			16 交際費	60,296	予算額 171,000円
			17 職員被服費	2,532,610	
			18 消耗品費	45,808,955	
			19 消耗備品費	2,428,623	
			20 光熱水費	311,809,483	
			21 燃料費	684,942	
			22 食料費	62,057	
			23 印刷製本費	4,601,033	
			24 修繕費	100,884,127	

款	項	目	節	金額	備考
			27 保 険 料	21,999,000 <sup>円</sup>	
			28 賃 借 料	217,121,396	
			29 通 信 運 搬 費	12,603,380	
			30 広 告 料	595,000	
			31 手 数 料	22,527,628	
			32 委 託 料	1,331,096,408	
			34 負 担 金	20,020,675	
			36 <sup>貸倒引当金</sup> 線 入 額	0	
			38 雑 費	99,400	
		4 減 価 償 却 費		881,066,639	
			39 <sup>建 物</sup> 減 価 償 却 費	198,842,478	
			40 <sup>構 築 物</sup> 減 価 償 却 費	8,480,289	
			41 <sup>器 械 備 品</sup> 減 価 償 却 費	316,186,556	
			42 <sup>車 両</sup> 減 価 償 却 費	510,120	
			43 <sup>リ ー ス 資 産</sup> 減 価 償 却 費	357,047,196	
		5 資 産 減 耗 費		6,614,765	
			46 <sup>た な 卸</sup> 資 産 減 耗 費	3,056,357	
			47 <sup>固 定 資 産</sup> 除 却 費	3,558,408	うち現金支出分 0円
		6 研 究 研 修 費		42,683,688	
			15 旅 費 交 通 費	5,475,439	
			18 消 耗 品 費	566,378	
			19 消 耗 備 品 費	677,919	
			24 修 繕 費	15,000	
			28 賃 借 料	520,222	
			31 手 数 料	2,180,582	
			32 委 託 料	110,000	
			34 負 担 金	6,612,650	

款	項	目	節	金額	備考
			49謝金	1,397,000 <sup>円</sup>	
			50図書費	16,579,821	
			51研究雑費	8,548,677	
	2 医業外費用			610,618,033	
		1 支払利息及び 企業債取扱諸費		30,626,411	
			53企業債利息	30,626,411	
			55一時借入金 利息	0	
		2 医療職等 確保費		65,800,000	
			59看護師等修学資金 貸付金償却	44,800,000	
			87医学生修学資金 貸付金償却	21,000,000	
		4 雑損失		514,191,622	
			62賠償及び 償還金	3,739,900	
			63その他雑損失	510,451,722	
	3 予備費			0	
		1 予備費		0	
費用合計				13,010,598,959	



## 令和4年度 病院事業固定資産明細書

### (1) 有形固定資産明細書

資産の種類	年度当初現在高	当年度増加額	当年度減少額	年度末現在高	減価償却累計額			年度末償却未済高
					当年度増加額	当年度減少額	累計	
土地	1,786,482,411	0	0	1,786,482,411	0	0	0	1,786,482,411
建物	13,377,226,957	0	0	13,377,226,957	198,842,478	0	9,517,444,521	3,859,782,436
構築物	606,529,101	0	0	606,529,101	8,480,289	0	413,928,807	192,600,294
器械備品	6,458,209,437	292,746,025	71,168,146	6,679,787,316	316,186,556	67,609,738	5,259,642,742	1,420,144,574
車両	11,110,745	0	0	11,110,745	510,120	0	9,393,268	1,717,477
リース資産	2,459,550,180	24,432,000	0	2,483,982,180	357,047,196	0	1,191,895,995	1,292,086,185
建設仮勘定	565,560	0	0	565,560	0	0	0	565,560
計	24,699,674,391	317,178,025	71,168,146	24,945,684,270	881,066,639	67,609,738	16,392,305,333	8,553,378,937

### (2) 無形固定資産明細書

資産の種類	年度当初現在高	当年度増加額	当年度減少額	当年度減価償却額	年度末現在高
電話加入権	483,321	0	0	0	483,321
計	483,321	0	0	0	483,321

### (3) 投資明細書

資産の種類	年度当初現在高	当年度増加額	当年度減少額	年度末現在高
長期貸付金	381,882,000	69,600,000	84,298,000	367,184,000
出資金	50,000	0	0	50,000
基金	74,668,472	7,466	0	74,675,938
計	456,600,472	69,607,466	84,298,000	441,909,938

## 令和4年度 病院事業企業債明細書

種 類	発 行 年 月 日	発行総額	償 還 高		未償還残高	発行価額	利率	償還終期	備 考
			当年度償還高	償還高累計					
平成11年度 病院増改築 事業債	平成 12.3.24	円 54,300,000	円 2,374,711	円 36,285,432	円 18,014,568	円 54,300,000	% 令和 2.00	12.3.1	資金運用部
平成11年度 病院駐車場 事業債	12.3.24	136,600,000	5,973,952	91,281,588	45,318,412	136,600,000	2.00	12.3.1	"
平成12年度 病院増改築 事業債	13.3.26	533,200,000	22,582,420	338,979,648	194,220,352	533,200,000	1.60	13.3.1	"
平成13年度 "	14.3.25	1,531,600,000	64,613,025	881,819,097	649,780,903	1,531,600,000	2.20	14.3.1	"
平成14年度 "	15.3.25	1,045,400,000	42,669,674	589,411,901	455,988,099	1,045,400,000	1.20	15.3.1	財政融資資金
平成24年度 病院建設事業債 (熱源機器)	26.3.25	194,900,000	24,606,070	170,195,408	24,704,592	194,900,000	0.400	6.3.1	"
平成25年度 病院建設事業債 (熱源機器)	27.3.6	194,900,000	24,471,718	145,735,931	49,164,069	194,900,000	0.300	7.3.1	"
平成25年度 集中治療室等 整備事業債	27.3.6	150,700,000	6,980,301	20,733,742	129,966,258	150,700,000	1.000	22.3.1	"
平成26年度 病院建設事業債 (熱源機器)	27.3.6	145,500,000	18,269,036	108,797,220	36,702,780	145,500,000	0.300	7.3.1	"
平成26年度 集中治療室等 整備事業債	27.3.6	196,200,000	9,087,824	26,993,763	169,206,237	196,200,000	1.000	22.3.1	"
平成26年度 診療棟改造事業債 (高層棟エレベータ 防火防煙スクリーン)	27.3.6	72,000,000	9,040,347	53,837,799	18,162,201	72,000,000	0.300	7.3.1	"
平成27年度 無停電電源装置 整備事業債	28.3.25	62,400,000	7,803,880	38,941,496	23,458,504	62,400,000	0.100	8.3.1	"
平成28年度 病棟改修 整備事業債	29.3.27	40,000,000	3,310,014	9,910,226	30,089,774	40,000,000	0.200	14.3.1	"
平成29年度 病棟改修 整備事業債	30.3.26	67,000,000	5,533,203	11,055,355	55,944,645	67,000,000	0.200	15.3.1	"
平成29年度 医療機器整備 事業債	30.3.29	198,000,000	39,600,000	198,000,000	0	198,000,000	0.130	5.3.31	静岡銀行

種 類	発 行 年 月 日	発行総額	償 還 高		未償還残高	発行価額	利率	償還終期	備 考
			当年度償還高	償還高累計					
平成30年度 病棟改修 整備事業債	平成 31.3.25	円 42,000,000	円 3,492,306	円 3,492,306	円 38,507,694	円 42,000,000	% 0.040	令和 16.3.1	財政融資資金
平成30年度 医療機器整備 事業債	31.3.28	306,000,000	61,200,000	244,800,000	61,200,000	306,000,000	0.100	6.3.29	清 水 銀 行
令和元年度 医療機器整備 事業債	令和 2.3.19	608,000,000	121,600,000	364,800,000	243,200,000	608,000,000	0.060	7.3.31	静清信用金庫
令和元年度 病棟改修 整備事業債	2.3.25	41,400,000	0	0	41,400,000	41,400,000	0.030	17.3.1	財政融資資金
令和2年度 医療機器整備 事業債	3.3.19	150,500,000	30,000,000	60,000,000	90,500,000	150,500,000	0.110	8.3.31	清 水 銀 行
令和3年度 医療機器整備 事業債	4.3.18	210,400,000	42,000,000	42,000,000	168,400,000	210,400,000	0.100	9.3.31	静清信用金庫
令和4年度 医療機器整備 事業債	5.3.24	274,300,000	0	0	274,300,000	274,300,000	0.080	10.3.31	清 水 銀 行
計		6,255,300,000	545,208,481	3,437,070,912	2,818,229,088	6,255,300,000			



令和4年度静岡市  
水道事業会計決算書

## 令和4年度 静岡市

### (1) 収益的収入及び支出

#### 収 入

区 分	予 算 額			合 計
	当 初 予 算 額	補 正 予 算 額	地方公営企業法 第24条第3項の 規定による 支出額に係る 財 源 充 当 額	
第1款 水道事業収益	円 12,108,000,000	円 △ 84,082,000	円 0	円 12,023,918,000
第1項 営業収益	11,432,729,000	△ 298,974,000	0	11,133,755,000
第2項 営業外収益	656,176,000	10,508,000	0	666,684,000
第3項 特別利益	19,095,000	204,384,000	0	223,479,000

#### 支 出

区 分	予 算 額					小 計
	当 初 予 算 額	補 正 予 算 額	予 備 費 支 出 額	流 用 増 減 額	地方公営企業法 第24条第3項の 規定による 支 出 額	
第1款 水道事業費用	円 10,026,000,000	円 547,985,000	円 0	円 0	円 0	円 10,573,985,000
第1項 営業費用	9,103,514,000	531,723,000	0	0	0	9,635,237,000
第2項 営業外費用	921,486,000	16,262,000	0	0	0	937,748,000
第3項 予備費	1,000,000	0	0	0	0	1,000,000

# 水道事業決算報告書

△印は減

決算額	予算額に比べ 決算額の増減	備 考
円 11,965,031,956	円 △ 58,886,044	
11,113,835,109	△ 19,919,891	(うち、仮受消費税及び地方消費税 973,645,817円)
644,982,244	△ 21,701,756	( " 12,425,503円)
206,214,603	△ 17,264,397	

地方公営 企業法 第26条 第2項の 規定による 繰越額	合計	決算額	地方公営 企業法 第26条第 2項の規定による 繰越額	不用額	備 考
円 0	円 10,573,985,000	円 9,740,112,462	円 7,612,000	円 826,260,538	
0	9,635,237,000	9,047,317,988	7,612,000	580,307,012	(うち、仮払消費税及び地方消費税 390,880,062円)
0	937,748,000	692,794,474	0	244,953,526	( " 3,305,852円)
0	1,000,000	0	0	1,000,000	

## (2) 資本的収入及び支出

## 収 入

区 分	予 算			
	当初予算額	補正予算額	小 計	地方公営企業 法第26条の 規定による 繰越額に係る 財源充当額
第1款 資本的収入	円 4,086,000,000	円 1,996,000	円 4,087,996,000	円 731,480,000
第1項 企業債	3,460,000,000	0	3,460,000,000	705,000,000
第2項 国庫（県）支出金	166,026,000	0	166,026,000	0
第3項 他会計支出金	159,502,000	1,996,000	161,498,000	0
第4項 負担金	300,472,000	0	300,472,000	26,480,000

## 支 出

区 分	予 算					
	当初予算額	補正予算額	予備費 支出額	流用 増減額	小 計	地方公営企業 法第26条の 規定による 繰越額
第1款 資本的支出	円 9,762,000,000	円 210,932,000	円 0	円 0	円 9,972,932,000	円 4,784,297,000
第1項 建設改良費	7,140,224,000	210,932,000	0	0	7,351,156,000	4,784,297,000
第2項 企業債償還金	2,420,776,000	0	0	0	2,420,776,000	0
第3項 投 資	200,000,000	0	0	0	200,000,000	0
第4項 予 備 費	1,000,000	0	0	0	1,000,000	0

資本的収入額が資本的支出額に対し不足する額7,068,151,966円は、当年度分消費税及び地方消費税資本補てんした。



△印は減

額		決算額	予算額に比べ 決算額の増減	備考
継続費 通次繰越額に係る 財源充当額	合計			
円 195,000,000	円 5,014,476,000	円 2,258,710,544	円 △ 2,755,765,456	
195,000,000	4,360,000,000	1,720,000,000	△ 2,640,000,000	(うち、令和3年度同意済企業債分 900,000,000円)
0	166,026,000	83,722,990	△ 82,303,010	
0	161,498,000	141,552,672	△ 19,945,328	
0	326,952,000	313,434,882	△ 13,517,118	

額	合計	決算額	翌年度繰越額			不用額	備考
			地方公 企 業 第26条 規定に よる繰 越額	営 法 の よ る繰 越額	継続費 通次繰 越額		
円 163,000,000	円 14,920,229,000	円 9,326,862,510	円 4,813,491,000	円 0	円 4,813,491,000	円 779,875,490	
163,000,000	12,298,453,000	6,706,087,239	4,813,491,000	0	4,813,491,000	778,874,761	(うち、仮払消費税 及び地方消費税 568,628,201円)
0	2,420,776,000	2,420,775,271	0	0	0	729	
0	200,000,000	200,000,000	0	0	0	0	
0	1,000,000	0	0	0	0	1,000,000	

的収支調整額378,083,401円、減債積立金1,530,059,032円、過年度分損益勘定留保資金5,160,009,533円で

# 令和4年度 静岡市水道事業損益計算書

(令和4年4月1日から令和5年3月31日まで)

(単位 円)

## 1 営業収益

(1) 給水収益	9,735,502,939		
(2) 受託工事収益	50,177,300		
(3) その他営業収益	354,509,053		
		10,140,189,292	

## 2 営業費用

(1) 原水費	566,828,577		
(2) 浄水費	869,732,733		
(3) 配水費	1,253,093,298		
(4) 給水費	1,031,907,614		
(5) 受託工事費	46,930,114		
(6) 業務費	608,990,309		
(7) 総係費	570,666,198		
(8) 減価償却費	3,534,346,543		
(9) 資産減耗費	173,066,040		
(10) その他営業費用	876,500		
		8,656,437,926	

営業利益 1,483,751,366

## 3 営業外収益

(1) 受取利息及び配当金	7,003,720		
(2) 他会計補助金	141,926,212		
(3) 長期前受金戻入	419,916,066		
(4) 補助金	100,000		
(5) 雑収益	63,610,743		
		632,556,741	

## 4 営業外費用

(1) 支払利息及び企業債取扱諸費	548,826,403		
(2) 雑支出	77,063,305	625,889,708	6,667,033

経常利益 1,490,418,399

5 特別利益

(1) 過年度損益修正益	8,186,260		
(2) その他特別利益	<u>198,028,343</u>	<u>206,214,603</u>	<u>206,214,603</u>

当年度純利益 1,696,633,002

その他未処分利益剰余金変動額 1,530,059,032

当年度未処分利益剰余金 3,226,692,034

## 令和4年度 静岡市

(令和4年4月1日から)

	資本金	剰余	
		受贈財産評価額	国庫(県)補助金
前年度末残高	54,611,461,655	1,295,095,860	3,310,881
前年度処分額	1,166,155,314	0	0
議会の議決による処分額	1,166,155,314	0	0
積立金の積立	0	0	0
資本金への組入れ	1,166,155,314	0	0
処分後残高	55,777,616,969	1,295,095,860	3,310,881
当年度変動額	0	0	0
積立金の取崩	0	0	0
積立金の使用に伴う未処分利益剰余金への振替	0	0	0
当年度純利益	0	0	0
当年度末残高	55,777,616,969	1,295,095,860	3,310,881

	剰余		
	減債積立金	災害準備積立金	水源対策積立金
前年度末残高	1,530,059,032	150,000,000	100,000,000
前年度処分額	2,503,192,211	0	0
議会の議決による処分額	2,503,192,211	0	0
積立金の積立	2,503,192,211	0	0
資本金への組入れ	0	0	0
処分後残高	4,033,251,243	150,000,000	100,000,000
当年度変動額	△ 1,530,059,032	0	0
積立金の取崩	△ 1,530,059,032	0	0
積立金の使用に伴う未処分利益剰余金への振替	0	0	0
資本剰余金の受入れ	0	0	0
当年度純利益	0	0	0
当年度末残高	2,503,192,211	150,000,000	100,000,000

## 令和4年度 静岡市水道事業剰余金処分計算書 (案)

(△印は減、単位 円)

	資本金	資本剰余金	未処分利益剰余金
当年度末残高	55,777,616,969	1,908,567,519	3,226,692,034
議会の議決による処分額	1,530,059,032	0	△ 3,226,692,034
減債積立金の積立	0	0	△ 1,696,633,002
資本金への組入れ	1,530,059,032	0	△ 1,530,059,032
処分後残高	57,307,676,001	1,908,567,519	(繰越利益剰余金) 0

# 水道事業剰余金計算書

令和5年3月31日まで

(△印は減、単位 円)

剰余金			
資本剰余金	剰余金	剰余金	剰余金
他会計補助金	他会計負担金	工事負担金	資本剰余金計
22,939,294	850,200	586,371,284	1,908,567,519
0	0	0	0
0	0	0	0
0	0	0	0
0	0	0	0
22,939,294	850,200	586,371,284	1,908,567,519
0	0	0	0
0	0	0	0
0	0	0	0
0	0	0	0
22,939,294	850,200	586,371,284	1,908,567,519

剰余金		資本合計
未処分利益剰余金	利益剰余金計	
3,669,347,525	5,449,406,557	61,969,435,731
△ 3,669,347,525	△ 1,166,155,314	0
△ 3,669,347,525	△ 1,166,155,314	0
△ 2,503,192,211	0	0
△ 1,166,155,314	△ 1,166,155,314	0
(繰越利益剰余金) 0	4,283,251,243	61,969,435,731
3,226,692,034	1,696,633,002	1,696,633,002
0	△ 1,530,059,032	△ 1,530,059,032
1,530,059,032	1,530,059,032	1,530,059,032
0	0	0
1,696,633,002	1,696,633,002	1,696,633,002
(当年度未処分利益剰余金) 3,226,692,034	5,979,884,245	63,666,068,733

## 令和4年度 静岡市水道事業貸借対照表

(令和5年3月31日)

(単位 円)

	資 産	の 部	
1 固 定 資 産			
(1) 有 形 固 定 資 産			
イ 土 地		6,412,929,958	
ロ 立 木		94,286,562	
ハ 建 物	10,688,272,962		
減 価 償 却 累 計 額	△ 3,569,866,081	7,118,406,881	
ニ 構 築 物	149,472,940,255		
減 価 償 却 累 計 額	△ 70,180,377,712	79,292,562,543	
ホ 機 械 及 び 装 置	25,477,638,975		
減 価 償 却 累 計 額	△ 15,091,993,217	10,385,645,758	
ヘ 車 両 運 搬 具	120,873,690		
減 価 償 却 累 計 額	△ 101,812,458	19,061,232	
ト 工 具、 器 具 及 び 備 品	348,957,978		
減 価 償 却 累 計 額	△ 270,153,053	78,804,925	
チ リ ー ス 資 産	329,032,717		
減 価 償 却 累 計 額	△ 148,974,865	180,057,852	
リ 建 設 仮 勘 定		4,173,561,726	
有形固定資産合計			107,755,317,437
(2) 無 形 固 定 資 産			
イ 施 設 利 用 権		115,200,000	
ロ 電 話 加 入 権		1,314,910	
無形固定資産合計			116,514,910
(3) 投 資 そ の 他 の 資 産			
イ 投 資 有 価 証 券		1,797,655,000	
ロ 出 資 金		4,400,000	
ハ 破 産 更 生 債 権 等	24,042,887		
貸 倒 引 当 金	△ 24,042,887	0	
投資その他の資産合計			1,802,055,000
固定資産合計			109,673,887,347

2 流 動 資 産

(1) 現 金 預 金

イ 現 金	1,383,430	
ロ 預 金	8,727,492,760	8,728,876,190

(2) 未 収 金

貸 倒 引 当 金	2,822,620,580	
	<u>△ 46,572,659</u>	2,776,047,921

(3) 貯 蔵 品

208,998,120

(4) 前 払 金

681,230,000

流 動 資 産 合 計

12,395,152,231

資 産 合 計

122,069,039,578

負 債 の 部

3 固 定 負 債

(1) 企 業 債

イ 建設改良費等の財源に充てるための企業債	41,336,378,830	
企業債合計		41,336,378,830

(2) リ ー ス 債 務

121,067,934

(3) 引 当 金

イ 退職給付引当金	1,025,289,081	
ロ 修繕引当金	987,732,834	

引当金合計 2,013,021,915

固 定 負 債 合 計

43,470,468,679

4 流 動 負 債

(1) 企 業 債

イ 建設改良費等の財源に充てるための企業債	2,316,757,114	
企業債合計		2,316,757,114

(2) リ ー ス 債 務

66,556,286

(3) 未 払 金

1,741,570,387

(4) 預 り 金

46,991,711

(5) 引 当 金

イ 賞与引当金	90,537,009	
ロ 法定福利費引当金	16,862,055	

引当金合計 107,399,064

流 動 負 債 合 計

4,279,274,562

5	繰延収益		
(1)	長期前受金		20,701,880,431
(2)	長期前受金収益化累計額		△ 10,048,652,827
	繰延収益合計		<u>10,653,227,604</u>
	負債合計		<u><u>58,402,970,845</u></u>
		資本の部	
6	資本金		55,777,616,969
7	剰余金		
(1)	資本剰余金		
イ	受贈財産評価額	1,295,095,860	
ロ	国庫（県）補助金	3,310,881	
ハ	他会計補助金	22,939,294	
ニ	他会計負担金	850,200	
ホ	工事負担金	586,371,284	
	資本剰余金合計		<u>1,908,567,519</u>
(2)	利益剰余金		
イ	減債積立金	2,503,192,211	
ロ	災害準備積立金	150,000,000	
ハ	水源対策積立金	100,000,000	
ニ	当年度未処分利益剰余金	3,226,692,034	
	利益剰余金合計		<u>5,979,884,245</u>
	剰余金合計		<u>7,888,451,764</u>
	資本合計		<u>63,666,068,733</u>
	負債資本合計		<u><u>122,069,039,578</u></u>



## 注記

### I 重要な会計方針に係る事項

#### 1 資産の評価基準及び評価方法

満期保有目的の債券	償却原価法（定額法）
貯蔵品	個別法による原価法

#### 2 固定資産の減価償却の方法

##### (1) 有形固定資産

###### ・減価償却の方法

定額法

###### ・主な耐用年数

建物	7～50年
構築物	10～60年
機械及び装置	6～20年
車両運搬具	3～5年
工具、器具及び備品	5～15年

##### (2) 無形固定資産

###### ・減価償却の方法

定額法

###### ・主な耐用年数

施設利用権	50年
-------	-----

##### (3) リース資産

###### ・所有権移転外ファイナンス・リース取引に係るリース資産

リース期間を耐用年数とし、残存価額を零とする定額法による。

##### (4) 取替資産

###### ・口径100ミリメートル以下の配水管

令和3年3月31日以前に取得したものは従前どおり取替資産としている。

###### ・量水器

取替法による。

#### 3 引当金の計上方法

##### (1) 貸倒引当金

債権の不納欠損による損失に備えるため、実績率等による回収不能見込額を計上している。

##### (2) 退職給付引当金

職員の退職手当の支給に備えるため、当年度末における退職手当の期末要支給額に相当する金額を計上している。

(3) 賞与引当金及び法定福利費引当金

職員の期末手当・勤勉手当の支給及びこれに係る法定福利費の支払に備えるため、当年度末における支給（支払）見込額に基づき、当年度の負担に属する額（12月～3月までの4か月分）を計上している。

4 その他会計に関する書類の作成のために基本となる重要な事項

(1) 消費税及び地方消費税の会計処理

消費税及び地方消費税の会計処理は、税抜方式によっている。

II キャッシュ・フロー計算書関連

重要な非資金取引

当年度、新たに計上したファイナンス・リース取引に係る資産の額は42,488,600円、負債の額46,737,460円である。

III 貸借対照表関連

1 企業債の償還に係る他会計の負担

貸借対照表に計上されている企業債（1年以内に償還予定のものを含む）のうち、他会計が負担すると見込まれる額は1,422,256,977円である。

IV セグメント情報の開示

静岡市水道事業は、単一セグメントであるため、セグメント情報の記載は省略している。

V 減損損失

該当事項なし

VI リース契約により使用する固定資産

1 リース取引の処理方法

リース料総額が300万円以上のファイナンス・リース取引については、通常の売買取引に係る方法に準じた会計処理を行っている。

リース料総額が300万円未満のファイナンス・リース取引については、通常の賃貸借取引に係る方法に準じた会計処理を行っている。

VII 重要な後発事象

該当事項なし

VIII その他

1 破産更生債権等に係る貸倒引当金取崩し額 21,879,072円

2 未収金に係る貸倒引当金取崩し額 12,129,391円

3 賞与引当金の取崩し額 92,590,495円

4 法定福利費引当金の取崩し額 17,507,695円

5 退職給付引当金の取崩し

令和4年度において退職手当として108,192,896円を支給するため、退職給付引当金108,192,896円を取り崩している。

6 修繕引当金に関する経過措置

平成26年3月31日以前に引き当てられたものについては、引き続き従前の例により取り崩すこととする。



# 附 属 書 類



# 令和4年度 静岡市水道事業報告書

## 1 概 況

### (1) 総括事項

令和4年度末における業務状況につきましては、給水戸数31万1,432戸で、前年度と比較して1,742戸増加し、年間総配水量は8,360万4千 $\text{m}^3$ となり、125万 $\text{m}^3$ 減少しました。また、年間有収水量は前年度より149万8千 $\text{m}^3$ 減の6,884万3千 $\text{m}^3$ で、有収率は82.3%となっております。

次に、経営状況につきましては、収益的収支のうち収益的収入は、事業収入の根幹である給水収益が人口減少等に伴う水需要の減少や令和4年の台風第15号による断水及び浸水被害に伴う水道料金減額の結果、前年度と比較して3億5,105万円(3.5%)減の97億3,550万円となり、その他営業収益や断水被害の水道料金減額に対する一般会計からの繰入等を合わせた収入総額は、109億7,896万円となりました。また、収益的支出は、電気料金の高騰による動力費の増加や、台風第15号で被災した水道施設の復旧経費などにより、支出総額は前年度と比較して6億5,475万円(7.6%)増の92億8,233万円となり、この結果、当年度損益は16億9,663万円の純利益が生じました。

一方、資本的収支のうち資本的収入の総額は、企業債発行額の減少などにより7億2,982万円(24.4%)減の22億5,871万円となりました。また、資本的支出は、建設改良費に前年度からの繰越分を含め67億609万円を投じ、管網整備においては、葵区北一丁目送・配水管布設替及び布設工事や葵区遠藤新田送水管布設工事など延長2万1,427mを施工し、施設整備においては、清水谷津浄水場排水処理機械設備(汚泥脱水機)等更新工事や日本平公園整備事業に伴う山頂配水池築造工事などを実施しました。この結果、企業債償還金等を含めた資本的支出の総額は、前年度と比較して17億5,687万円(23.2%)増の93億2,686万円となりました。

なお、駿河区豊田一丁目・豊田三丁目配水管布設替工事など105件、48億2,110万円について、建設改良費繰越等により翌年度へ繰り越しております。

以上が決算概況ですが、上下水道局では本年3月に、今後12年間の施策の方向性を示す「上下水道事業経営戦略」を改定し、その具体的な事務事業及び成果指標を登載する「第5次中期経営計画」を策定しました。水道事業では、引き続き管・施設の更新、耐震化に重点を置きつつ、新技術の活用などにより漏水対策を強化することで有収率の改善を図り、さらに施設の統廃合を本格化し、投資経費の圧縮と一層の効率化に取り組むこととしています。

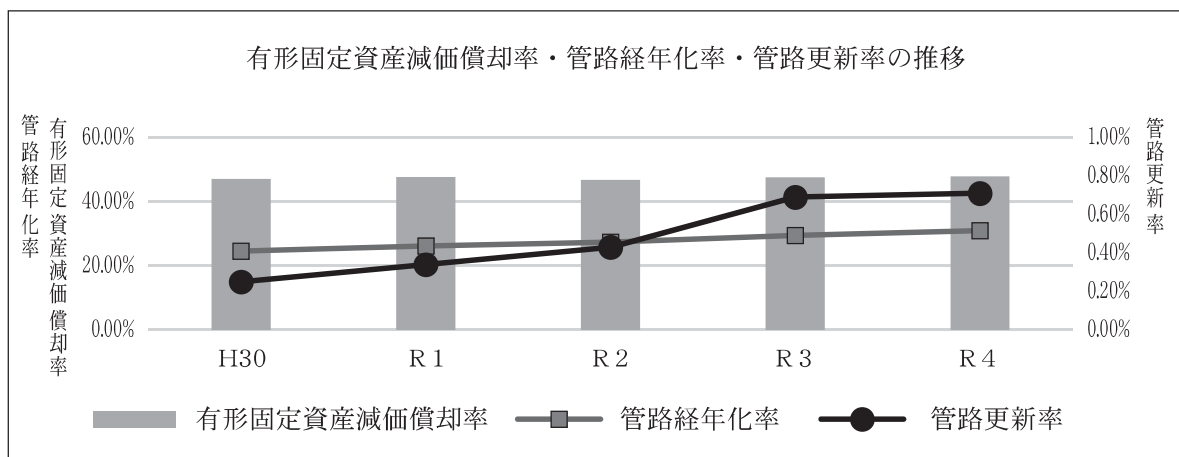
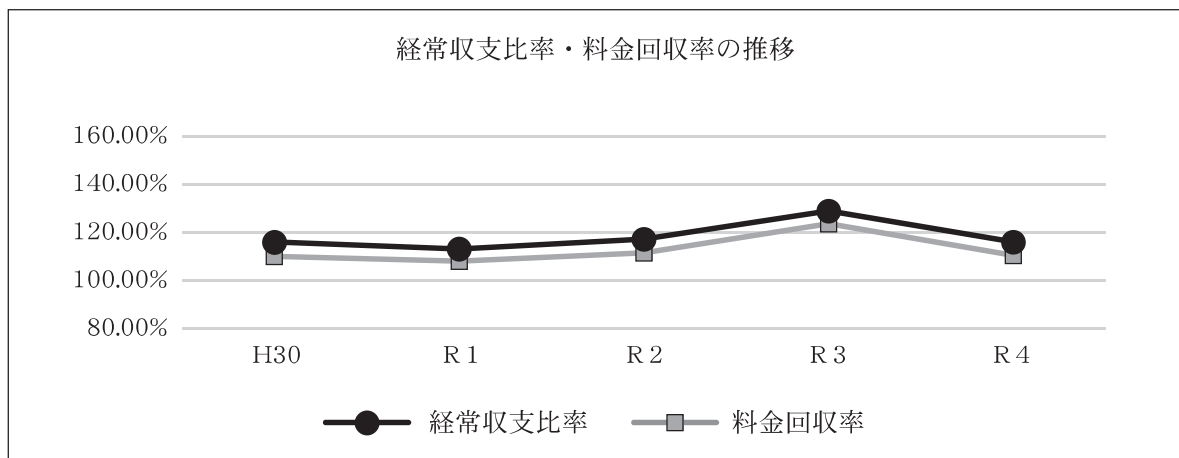
引き続き、「安全・安心でおいしい水道水の安定供給」に努めるとともに、水道サービスを持続可能な姿で次の世代に継承できるよう取り組んでまいります。

(2) 経営指標に関する事項

令和4年度決算における経営成績について、経営の健全性を示す経常収支比率は、有収水量の減少や台風第15号の断水及び浸水被害に伴う水道料金減額により給水収益が減少するとともに、電気料金の高騰や被災した水道施設の復旧経費などにより営業費用が増加したことで、前年度比12.95ポイントの減となったものの、健全経営の水準とされる100%を上回っています。また、料金水準の妥当性を示す料金回収率は、前年度比13.12ポイントの減となったものの、事業に必要な費用を給水収益で賄えている状況とされる100%を上回っています。一方、償却対象資産の減価償却の状況を示す有形固定資産減価償却率は前年度比0.34ポイント増の47.93%で施設の老朽化が進んでいます。法定耐用年数を経過した管路延長の割合を示す管路経年化率は前年度比1.47ポイント増の30.92%で管路についても老朽化が進んでいます。当該年度に更新した管路延長の割合を示す管路更新率は前年度比0.02ポイント増の0.71%となりました。将来の更新需要に備え、アセットマネジメント手法を用い更新時期を平準化させながら更新率を向上させていくとともに、経営改善を図りつつ、引き続き計画的な施設更新を行ってまいります。

<経営指標の推移>旧15箇水含む

	H30	R 1	R 2	R 3	R 4
経常収支比率	116.02%	113.22%	117.25%	129.01%	116.06%
料金回収率	110.04%	108.10%	111.57%	123.66%	110.54%
有形固定資産減価償却率	47.08%	47.69%	46.83%	47.59%	47.93%
管路経年化率	24.52%	26.12%	27.41%	29.45%	30.92%
管路更新率	0.25%	0.34%	0.43%	0.69%	0.71%





(3) 議会議決事項					
議決年月日	議 会	議決番号	件 名		
令和 4.7.12	6月定例会	第101号	令和4年度静岡市水道事業会計補正予算（第1号）		
——	”	報告第14号	令和3年度水道事業会計継続費繰越計算書の報告について		
——	”	報告第15号	令和3年度水道事業会計予算繰越使用の報告について（建設改良費繰越）		
——	”	報告第16号	令和3年度水道事業会計予算繰越使用の報告について（事故繰越）		
4.10.12	9月定例会	認定第17号	令和3年度静岡市水道事業会計決算の認定について		
”	”	第115号	令和4年度静岡市水道事業会計補正予算（第2号）		
”	”	第136号	静岡市企業職員の給与の種類及び基準に関する条例の一部改正について		
”	”	第145号	令和3年度静岡市水道事業会計未処分利益剰余金の処分について		
”	”	第151号	令和4年度静岡市水道事業会計補正予算（第3号）		
——	”	報告第24号	令和3年度静岡市水道事業会計継続費精算報告書		
4.12.16	11月定例会	第165号	令和4年度静岡市水道事業会計補正予算（第4号）		
”	”	第183号	令和4年度静岡市水道事業会計補正予算（第5号）		
5.2.20	2月定例会	第22号	令和4年度静岡市水道事業会計補正予算（第6号）		
5.3.17	”	第51号	令和5年度静岡市水道事業会計予算		
”	”	第78号	静岡市企業職員の給与の種類及び基準に関する条例の一部改正について		
”	”	第79号	静岡市水道事業給水条例の一部改正について		
(4) 行政官庁認可事項					
件 名	所轄官庁	申請年月日	許可年月日	許 可 番 号	備 考
令和4年度 県補助金 交付申請	静岡県	令和 4.5.20	令和 4.10.20	環水第191-10号	令和4年度 静岡県生活基盤施設耐震化等補助金 交付決定額 28,474,000円
令和4年度 県補助金 交付申請	静岡県	4.5.20	4.10.20	環水第191-11号	令和4年度 静岡県生活基盤施設耐震化等補助金 交付決定額 32,190,000円 (交付確定額 28,730,000円)
令和4年度 県補助金 交付申請	静岡県	4.5.20	4.10.20	環水第191-12号	令和4年度 静岡県生活基盤施設耐震化等補助金 交付決定額 9,789,000円 (交付確定額 8,283,990円)
令和4年度 県補助金 交付申請	静岡県	4.11.28	4.11.28	環水第259号	令和4年度 静岡県生活基盤施設耐震化等補助金 交付決定額 10,329,000円

(5) 職員に関する事項

ア 令和5年3月末現在人員は210人で内訳は次のとおりである。

管 理 者 1人（特別職） 水道技術担当部長 1人  
 上下水道局次長（水道部長） 1人

（単位 人）

事業別	区 分 職名別 課 別	課担	課主	係副	主	主主	主技	主薬	主水	主技	副	再	会	小	会	再	合
		長当 ・課 参事	長補 佐幹	主 長幹	査	任事	任事	任師	任師	道指 導員	任能 士	任技 手	任技 手	計 用	計 員	計 員	任 用
水 道 事 業	経営企画課	1	2	1	5	2	1	0	0	0	0	0	0	(0) 12	2	0	(0) 14
	水道総務課	1	1	1	3	7	2	0	0	0	0	1	0	(0) 16	5	0	(0) 21
	お客様サービス課	1	1	3	2	8	3	0	0	0	0	0	0	(0) 18	7	1	(0) 26
	水道基盤整備課	(1) 1	2	2	7	0	10	0	0	0	0	0	0	(1) 22	2	0	(1) 24
	水道管路課	(1) 2	2	2	6	1	12	0	1	0	1	0	0	(1) 27	9	2	(1) 38
	水道施設課	3	3	2	8	3	12	0	0	0	0	2	1	(0) 34	10	1	(0) 45
	水質管理課	1	2	1	0	1	4	2	0	0	0	0	0	(0) 11	1	0	(0) 12
	水道事務所	2	1	3	4	1	7	0	0	0	0	1	0	(0) 19	6	2	(0) 27
	小 計	(2) 12	14	15	35	23	51	2	1	0	1	4	1	(2) 159	42	6	(2) 207

(注) 1 ( ) 内数字は再掲 参与をいう。

2 令和5年3月末現在人員 210人

イ 給与改定

(ア) 静岡市職員の給与に関する条例等の一部改正（令和4年10月12日及び12月16日市議会議決）により、給与改定があった。

(6) 料金その他供給条件の設定、変更に関する事項

該当事項なし

2 工 事

(1) 建設工事の概況

DCIP …………… ダクタイル鋳鉄管  
 SUS …………… ステンレス鋼管  
 SGP …………… 鋼管  
 HPPE …………… 高密度高性能ポリエチレン管  
 WEET …………… アラミド外装ポリエチレン管  
 WE …………… 高密度ポリエチレン管

(水道整備費 (新增設))

(管路工事)

工 事 名	工 事 内 容	工 事 費	着手年月日	完成年月日	備考
葵区足久保口組送水管 布設工事	送水管布設	56,955,800	R3. 9.17	R4. 4.18	令和3年度繰越額 56,955,800円 請負 ㈱大和工機  (水道基盤整備課)
	DCIP φ300 4.7 m				
	DCIP φ100 712.8 m				
	DCIP φ75 0.5 m				
	仕切弁 φ300 1 基				
	仕切弁 φ100 3 基				
	仕切弁 φ75 1 基				
空気弁 5 基					
葵区遠藤新田送水管 布設工事	送水管布設	158,617,800	R4. 1.28	R4.12.12	令和3年度繰越額 158,617,800円 請負 鈴与建設㈱ (水道基盤整備課)
	DCIP φ300 948.5 m				
	仕切弁 φ300 2 基				
	空気弁 2 基				
	さや管推進工 φ500 1 式				
葵区北一丁目送・配 水管布設替及び布設 工事	配水管布設	2,581,355	R3.12. 3	R5. 2. 6	令和3年度繰越額 2,581,355円 請負 イハラ建成工業㈱ (水道基盤整備課)
	DCIP φ300 5.7 m				
	仕切弁 φ300 1 基				
葵区福田ヶ谷配水管 布設及び布設替工事	配水管布設	13,691,700	R3.12. 3	R4. 4.18	令和3年度繰越額 13,691,700円 請負 (有)帆高建材工業 (水道管路課)
	HPPE φ75 205.0 m				
	仕切弁 φ75 1 基				
葵区水道町配水管布 設工事	配水管布設	9,660,200	R4. 2. 4	R4. 5.30	令和3年度繰越額 9,660,200円 請負 ㈱岩崎建設 (水道管路課)
	HPPE φ75 141.5 m				
	仕切弁 φ75 1 基				
葵区東静岡一丁目・ 駿河区東静岡二丁目 配水管布設工事	配水管布設	64,495,200	R4. 4. 5	R5. 3.20	令和3年度繰越額 64,495,200円 請負 ㈱小林土木緑化 (水道管路課)
	DCIP φ300 34.0 m				
	SUS φ300 0.8 m				
駿河区登呂一丁目・ 国吉田四丁目配水管 布設工事	配水管布設	11,366,300	R4. 4. 1	R4. 9.30	令和3年度繰越額 11,366,300円 請負 エイト工業㈱ (水道管路課)
	HPPE φ100 66.7 m				
	HPPE φ75 24.0 m				
	仕切弁 φ100 1 基				
	仕切弁 φ75 1 基				

工 事 名	工 事 内 容	工 事 費	着手年月日	完成年月日	備考
土場川排水区 中島地区雨水渠築造その5工事に伴う水道管移設工事	配水管布設替 DCIP φ100 11.7 m HPPE φ100 5.1 m 仕切弁 φ100 1 基	4,031,500 円	R3.12. 3	R4. 9.12	令和3年度繰越額 4,031,500円 請負 ㈱渡辺工業 (水道管路課)
巴川右岸第2排水区 渋川雨水1号幹線築造工事に伴う水道管移設工事	配水管布設替 DCIP φ75 13.1 m	1,278,200	R2. 3. 6	R4.10.17	令和3年度繰越額 1,278,200円 請負 三井住友・鈴木・イハラJV (水道管路課)
入江排水区 入江地区雨水渠築造その5工事に伴う水道管移設工事	配水管布設替 HPPE φ100 298.1 m 仕切弁 φ100 4 基 消火栓 単口 2 基	15,541,600	R2.12.25	R4. 4.28	令和3年度繰越額 15,541,600円 請負 伸栄建設㈱ (水道管路課)
南部処理区 三保地区下水道築造工事に伴う水道管移設工事	配水管布設替 HPPE φ100 70.6 m 仕切弁 φ100 1 基 消火栓 単口 1 基	5,545,100	R3. 7.16	R4. 4.18	令和3年度繰越額 5,545,100円 請負 昭和建設㈱ (水道管路課)
静清処理区 興津地区下水道築造その2工事に伴う水道管移設工事	配水管布設替 HPPE φ100 63.0 m	2,719,200	R3. 8.20	R4. 4.18	令和3年度繰越額 2,719,200円 請負 ㈱渡辺工業 (水道管路課)
駿河区南安倍三丁目・西中原二丁目送水管布設及び配水管布設替工事	送水管布設 DCIP φ300 505.8 m 仕切弁 φ300 3 基	0	R5. 4.17	R6. 2.13 (予定)	令和4年度～令和5年度 債務負担行為 66,690,420円 請負 山武設備㈱ (水道基盤整備課)
葵区古庄四丁目配水管布設替及び布設工事	配水管布設 HPPE φ100 49.3 m	(6,810,000)	R4. 8. 5	R5. 6.12 (予定)	令和5年度へ繰越 請負 ㈱アースシフト (水道管路課)
葵区新富町一丁目外配水管布設替及び布設工事	配水管布設 DCIP φ100 39.0 m	(2,920,000)	R5. 3.17	R5. 9.19 (予定)	令和5年度へ繰越 請負 ㈱岩崎建設 (水道管路課)
中島処理区 服織地区下水道築造工事に伴う水道管移設工事	配水管布設替 HPPE φ100 122.0 m	(8,710,000)	R4. 9.30	R5. 7. 3 (予定)	令和5年度へ繰越 請負 ㈱イシガミ (水道管路課)
城北排水区 唐瀬1号雨水幹線築造その2工事に伴う水道管移設工事	配水管布設替 DCIP φ500 62.6 m DCIP φ300 1.3 m DCIP φ200 39.9 m DCIP φ150 93.2 m	(50,000,000)	R3. 6.11	R5. 5.15 (予定)	令和5年度へ繰越 請負 浅沼・木内JV (水道管路課)

工 事 名	工 事 内 容	工 事 費	着手年月日	完成年月日	備考
駿河区北丸子二丁目・ 丸子七丁目配水管布 設工事	配水管布設 HPPE φ100 602.8 m HPPE φ50 40.9 m	円 (99,220,000)	R5. 3.14	R5.10. 2 (予定)	令和5年度へ繰越 請負 株渡辺工業 (水道管路課)
駿河区南八幡町外配 水管布設替及び布設 (概算設計) 工事	配水管布設 HPPE φ100 16.8 m HPPE φ75 288.7 m	(3,870,000)	R5. 6. 5	R5.12.11 (予定)	令和5年度へ繰越 請負 (有)長島設備 (水道管路課)
南部処理区 三保地 区下水道築造工事に 伴う水道管移設工事	配水管布設替 HPPE φ75 21.0 m	(352,000)	R5. 2.13	R5. 7. 3 (予定)	令和5年度へ繰越 請負 昭和建設株 (水道管路課)
送水管布設延長 配水管布設延長 配水管布設替延長 計	1,666.5 m 477.7 m 461.6 m 2,605.8 m				
	小 計	346,483,955			

(水道整備費 (新增設))				(施設工事)			
工 事 名	工 事 内 容			工 事 費	着手年月日	完成年月日	備 考
日本平公園整備事業に伴う山頂配水池築造工事	配水池築造工 1 式 ステンレス製 有効容量110m <sup>3</sup>			162,654,800	R3. 1.26	R4. 5.23	令和2年度～令和4年度 3ヶ年継続事業 162,654,800円 請負 静鉄建設(株) (水道基盤整備課)
	配管工 1 式						
	擁壁工 1 式						
	場内整備工 1 式						
	仮設工 1 式						
足久保配水場送・配水管布設及び場内整備その1工事	DCIP	φ100	39.8 m	20,579,900	R3.12.17	R4. 5.30	令和3年度繰越額 20,579,900円 請負 (有)長島設備  (水道基盤整備課)
	DCIP	φ300	1.3 m				
	DCIP	φ200	13.0 m				
	DCIP	φ150	15.9 m				
	伸縮可とう管設置工	φ200	1 基				
	伸縮可とう管設置工	φ150	1 基				
	伸縮可とう管設置工	φ100	1 基				
	仕切弁	φ300	1 基				
	仕切弁	φ150	2 基				
	仕切弁	φ100	1 基				
	消火栓	単口	1 基				
場内整備工 1 式							
(仮称)門屋取水場場内配管布設工事	DCIP	φ250	42.7 m	21,656,800	R3.11.26	R4. 5.30	令和3年度繰越額 21,656,800円 請負 (有)長島設備  (水道基盤整備課)
	DCIP	φ150	4.5 m				
	伸縮可とう管設置工	φ150	1 基				
	仕切弁	φ250	2 基				
	仕切弁	φ150	1 基				
仮設工 1 式							
足久保配水場送水管布設及び場内整備工事	排水構造物工(U側溝)		51.0 m	33,597,300	R4. 5. 9	R4.12.12	令和3年度繰越額 33,597,300円 請負 帝建設工業(株)  (水道基盤整備課)
	法面工 (モルタル吹付)		311.0 m <sup>2</sup>				
	舗装工		763.0 m <sup>2</sup>				
	DCIP	φ100	19.4 m				
	伸縮可とう管設置工	φ100	2 基				
流量計室設置工			1 箇所				
足久保配水場安倍口流入流量計等設置工事	電磁流量計80A		1 台	15,197,600	R4. 6.17	R4.12. 5	令和3年度繰越額 15,197,600円 請負 協立電機(株) (水道基盤整備課)
	変換器収納盤		1 面				
	引込開閉器盤		1 面				
	電動調整弁		1 台				
	試運転調整		1 式				
(仮称)門屋取水場機械設備工事	取水ポンプ (深井戸用水中ポンプ)		1 基 3.47m <sup>3</sup> /min×19.4m×22kw	18,568,000	R4. 7. 8	R5. 2.27	請負 (株)第一テクノ (水道基盤整備課)
	電動バタフライ弁		φ150 1 基				
	試運転調整		1 式				
(仮称)門屋取水場場内配管及び配水管布設工事	DCIP (導)	φ250	112.2 m	41,717,500	R4. 7. 8	R5. 1.30	請負 ツカサ設備(株)  (水道基盤整備課)
	DCIP (導)	φ150	5.6 m				
	DCIP	φ75	26.5 m				
	ポリエチレン管布設工	φ50	154.1 m				
	伸縮可とう管設置工	φ150	1 基				
	仕切弁設置工	φ250	1 基				
	仕切弁設置工	φ75	3 基				

工 事 名	工 事 内 容	工 事 費	着手年月日	完成年月日	備 考
日本平公園整備事業に伴う山頂配水池外2施設機械設備工事	送水ポンプ(陸上ポンプ)0.22m <sup>3</sup> /min×133m×11kw 2 基 送水ポンプ(水中ポンプ)0.22m <sup>3</sup> /min×94m×7.5kw 2 基 配水ポンプ(陸上ポンプ)0.22m <sup>3</sup> /min×35m×2.2kw 2 基 緊急遮断弁 φ100 1 基 試運転調整 1 式	円 0	R5. 2. 3	R6. 2.26 (予定)	令和4年度～令和5年度 債務負担行為 121,000,000円 請負 ㈱第一テクノ静岡営業所 (水道基盤整備課)
日本平公園整備事業に伴う山頂配水池外3施設電気設備工事	送水ポンプ制御盤(1.1kw) 1 面 送水ポンプ制御盤(7.5kw) 1 面 計装盤 2 面 電磁流量計 φ100 1 組 電磁流量計 φ50 2 組 水位計 4 組 遠方監視設備 1 式 試運転調整 1 式	0	R5. 2. 3	R6. 2.26 (予定)	令和4年度～令和5年度 債務負担行為 108,900,000円 請負 ㈱サカエ  (水道基盤整備課)
日本平公園整備事業に伴う中継ポンプ場整備工事	ポンプ井築造工 1 式 ステンレス製 有効容量 25m <sup>3</sup> WEET φ150 8.7 m HPPE φ75 13.2 m 補強土擁壁工 209 m <sup>2</sup>	(46,500,000)	R5. 3.20	R6. 1. 9 (予定)	令和4年度～令和5年度 債務負担行為 60,280,000円 請負 ㈱渡辺工業 (水道基盤整備課)
日本平公園整備事業に伴う麓ポンプ場建築工事	ポンプ場建築工事 ・構造規模：鉄筋コンクリート造 平屋建 ・建築面積 36.87m <sup>2</sup> 延面積 36.87m <sup>2</sup> ・屋根：カラー溶融アルミ亜鉛めっき鋼板 縦ハゼ葺 ・外壁：コンクリート打放しの上、防水型複層塗材RE	(28,620,000)	R4. 9.22	R5. 6.26 (予定)	令和4年度～令和5年度 債務負担行為 30,319,300円 請負 ㈱相羽建設 (水道基盤整備課)
小河内第1ポンプ場外3施設非常用自家発電設備工事	非常用自家発電装置 (100KVA) 1 基 非常用自家発電装置 (75KVA) 1 基 非常用自家発電装置 (62.5KVA) 1 基 非常用自家発電装置 (50KVA) 1 基 燃料小出槽 (950L) 2 基 燃料小出槽 (490L) 1 基 切換盤 4 面 試運転調整 1 式	(130,746,000)	R4. 7. 8	R5. 6.19 (予定)	令和5年度へ繰越 請負 協立電機㈱  (水道基盤整備課)
(仮称)門屋取水場電気設備工事	取水ポンプ制御盤(22kW) 1 面 計装盤 1 面 引込開閉器盤 1 面 取水流量計 1 組 取水井水位計 1 組 無線伝送装置 1 組 無線親機収納箱 1 面 試運転調整 1 式	(32,456,000)	R4. 7. 8	R5. 9.11 (予定)	令和5年度へ繰越 請負 協立電機㈱  (水道基盤整備課)
(仮称)門屋取水場場内整備工事	舗装工 559 m <sup>2</sup> フェンス設置工 33 m	(8,030,000)	R5. 5.26	R5. 9.11 (予定)	令和5年度へ繰越 請負 (有)久保建設 (水道基盤整備課)
	小 計	313,971,900			
	合 計	660,455,855			

(2) 改良工事の概況 (水道整備費(改良))					(管路工事)	
工 事 名	工 事 内 容	工 事 費	着手年月日	完成年月日	備 考	
葵区長尾送水管及び配水管布設替工事	送水管布設替 DCIP φ150 60.2 m 仕切弁 φ150 1 基	21,934,000	R4. 4. 1	R4. 7.19	令和3年度繰越額 21,934,000円 請負 ㈱岩崎建設  (水道基盤整備課)	
	配水管布設替 DCIP φ150 109.7 m 仕切弁 φ150 3 基					
葵区北一丁目送・配水管布設替及び布設工事	送水管布設替 DCIP φ300 186.4 m 仕切弁 φ300 4 基 空気弁 2 基 さや管推進工 φ500 1 式	178,153,045	R3.12. 3	R5. 2. 6	令和3年度繰越額 178,153,045円 請負 イハラ建成工業㈱ (水道基盤整備課)	
清水区清地配水本管布設替工事	配水本管布設替 DCIP φ500 112.8 m 仕切弁 φ500 2 基 空気弁 1 基	67,568,600	R4. 2. 1	R4. 8.15	令和3年度繰越額 67,568,600円 請負 駿河緑地造成㈱  (水道基盤整備課)	
	配水管布設替 DCIP φ200 14.9 m DCIP φ150 13.8 m 仕切弁 φ200 1 基					
葵区与一三丁目・与一五丁目送水管及び配水管布設替工事	送水管布設替 DCIP φ600 44.5 m DCIP φ400 2.6 m 仕切弁 φ600 2 基 仕切弁 φ400 2 基 空気弁 1 基	139,654,900	R4. 2.22	R5. 2.27	令和3年度繰越額 139,654,900円 請負 ㈱安田組  (水道基盤整備課)	
	配水管布設替 DCIP φ300 54.1 m DCIP φ100 10.8 m 仕切弁 φ300 2 基 空気弁 2 基					
葵区福田ヶ谷配水管布設及び布設替工事	配水管布設替 DCIP φ75 3.7 m HPPE φ100 91.2 m HPPE φ75 1.6 m 仕切弁 φ100 3 基 消火栓 空気弁付 1 基	10,395,000	R3.12. 3	R4. 4.18	令和3年度繰越額 10,395,000円 請負 ㈱帆高建材工業  (水道管路課)	
葵区弥勒二丁目・南安倍二丁目配水管布設替工事	配水管布設替 DCIP φ150 242.3 m DCIP φ100 53.6 m DCIP φ75 10.8 m HPPE φ100 643.0 m HPPE φ75 36.1 m 仕切弁 φ150 4 基 仕切弁 φ100 15 基 仕切弁 φ75 2 基 消火栓 単口 5 基	122,144,000	R3. 6.25	R4. 5. 9	令和3年度繰越額 122,144,000円 請負 ㈱大和工機  (水道管路課)	



工 事 名	工 事 内 容	工 事 費	着手年月日	完成年月日	備 考
葵区上土一丁目・東千代田一丁目配水管布設替工事	配水管布設替	64,478,700	R3. 8. 3	R4. 4. 4	令和3年度繰越額 64,478,700円 請負 鈴与リニューアル㈱ (水道管路課)
	DCIP φ100 13.6 m				
	HPPE φ100 380.3 m				
	仕切弁 φ100 9 基				
	消火栓 単口 2 基				
葵区城北・竜南一丁目配水管布設替工事	配水管布設替	20,128,900	R3.12.24	R4. 9.26	令和3年度繰越額 20,128,900円 請負 栄㈱ (水道管路課)
	DCIP φ200 112.5 m				
	DCIP φ100 9.1 m				
	仕切弁 φ200 4 基				
	仕切弁 φ100 1 基				
葵区竜南一丁目配水管布設替工事	配水管布設替	104,288,800	R4. 1.25	R4.11. 7	令和3年度繰越額 104,288,800円 請負 ㈱大伸建設工業 (水道管路課)
	DCIP φ200 395.2 m				
	DCIP φ150 15.3 m				
	DCIP φ100 14.6 m				
	仕切弁 φ200 4 基				
	仕切弁 φ150 1 基				
	仕切弁 φ100 1 基				
	消火栓 空気弁付 2 基				
	消火栓 単口 1 基				
葵区東二丁目配水管布設替(概算設計)その2工事	配水管布設替	28,521,900	R4. 4. 1	R4. 8.29	令和3年度繰越額 28,521,900円 請負 ㈱岩崎建設 (水道管路課)
	DCIP φ100 18.1 m				
	HPPE φ100 176.4 m				
	仕切弁 φ100 2 基				
	消火栓 空気弁付 1 基				
葵区上土一丁目配水管布設替工事	配水管布設替	25,042,600	R4. 4.28	R4. 9.15	令和3年度繰越額 25,042,600円 請負 ツカサ設備㈱ (水道管路課)
	DCIP φ75 3.7 m				
	HPPE φ100 0.9 m				
	HPPE φ75 159.2 m				
	仕切弁 φ75 3 基				
葵区南沼上三丁目配水管布設替工事	配水管布設替	51,813,300	R4. 4.25	R4.12.15	令和3年度繰越額 51,813,300円 請負 伸栄建設㈱ (水道管路課)
	DCIP φ150 298.9 m				
	DCIP φ100 9.0 m				
	仕切弁 φ150 2 基				
	仕切弁 φ100 1 基				
	消火栓 単口 1 基				
	消火栓 空気弁付 1 基				
駿河区登呂四丁目・登呂五丁目配水管布設替工事	配水管布設替	151,983,700	R3. 6.25	R5. 1.30	令和3年度繰越額 151,983,700円 請負 市川土木㈱ (水道管路課)
	DCIP φ150 404.4 m				
	DCIP φ100 32.0 m				
	HPPE φ100 357.3 m				
	HPPE φ75 261.3 m				
	仕切弁 φ150 12 基				
	仕切弁 φ100 15 基				
	仕切弁 φ75 6 基				
消火栓 単口 5 基					
駿河区片山・恩田原配水管布設替工事	配水管布設替	73,141,200	R3.11.19	R4. 6.20	令和3年度繰越額 73,141,200円 請負 ㈱アースシフト (水道管路課)
	DCIP φ300 79.6 m				
	SUS φ300 56.8 m				
	仕切弁 φ300 4 基				
	空気弁 1 基				

工 事 名	工 事 内 容	工 事 費	着手年月日	完成年月日	備 考
駿河区登呂一丁目配水管布設替工事	配水管布設替	83,980,600	R4. 4.15	R5. 1.16	令和3年度繰越額 83,980,600円 請負 ㈱平井組  (水道管路課)
	DCIP φ150 17.1 m				
	DCIP φ100 3.1 m				
	HPPE φ100 368.8 m				
	HPPE φ75 10.5 m				
	仕切弁 φ150 1 基				
	仕切弁 φ100 15 基				
	仕切弁 φ75 1 基				
消火栓 単口 4 基					
駿河区みずほ一丁目・みずほ二丁目配水管布設替工事	配水管布設替	37,117,300	R4. 2. 7	R4. 9.20	令和3年度繰越額 37,117,300円 請負 ㈱イシガミ (水道管路課)
	DCIP φ250 6.5 m				
	DCIP φ200 170.8 m				
	仕切弁 φ200 3 基				
	消火栓 単口 1 基				
駿河区寿町・南安倍三丁目配水管布設替工事	配水管布設替	95,833,100	R4. 4. 6	R5. 2.20	令和3年度繰越額 95,833,100円 請負 ㈱渡辺工業 (水道管路課)
	DCIP φ150 116.3 m				
	DCIP φ100 38.0 m				
	HPPE φ100 466.6 m				
	仕切弁 φ150 4 基				
	仕切弁 φ100 10 基				
	消火栓 単口 2 基				
駿河区曲金六丁目配水管布設替工事	配水管布設替	16,157,900	R4. 3.14	R4. 7.25	令和3年度繰越額 16,157,900円 請負 栄㈱ (水道管路課)
	HPPE φ75 129.9 m				
	仕切弁 φ75 2 基				
駿河区曲金一丁目・曲金二丁目配水管布設替工事	配水管布設替	20,845,000	R4. 5.10	R4.10.11	令和3年度繰越額 20,845,000円 請負 有長島設備 (水道管路課)
	HPPE φ100 89.6 m				
	HPPE φ50 8.3 m				
	仕切弁 φ100 1 基				
駿河区見瀬・馬淵四丁目配水管布設替工事	配水管布設替	57,159,300	R4. 4.18	R4.11.28	令和3年度繰越額 57,159,300円 請負 ㈱鎌田配管工事店 (水道管路課)
	DCIP φ150 220.9 m				
	DCIP φ100 20.5 m				
	仕切弁 φ150 7 基				
	仕切弁 φ100 3 基				
	消火栓 単口 1 基				
清水区押切・石川新町配水管布設替工事	配水管布設替	108,616,200	R3. 7.16	R4. 5. 9	令和3年度繰越額 108,616,200円 請負 産業建設㈱  (水道管路課)
	DCIP φ300 456.3 m				
	DCIP φ150 7.9 m				
	DCIP φ100 32.9 m				
	仕切弁 φ300 5 基				
	仕切弁 φ150 1 基				
	仕切弁 φ100 4 基				
	消火栓 空気弁付 1 基				
	消火栓 単口 2 基				

工 事 名	工 事 内 容	工 事 費	着手年月日	完成年月日	備 考
清水区蒲原中・蒲原 小金配水管布設替 工事	配水管布設替	41,197,200	R4. 2. 7	R4. 8.29	令和3年度繰越額 41,197,200円 請負 ㈱大和工機  (水道管路課)
	DCIP φ150 297.8 m				
	DCIP φ100 9.7 m				
	HPPE φ100 2.8 m				
	HPPE φ75 0.6 m				
	仕切弁 φ150 5 基				
	仕切弁 φ100 3 基				
	仕切弁 φ75 1 基				
	消火栓 単口 2 基				
	消火栓 空気弁付 1 基				
清水区築地町・港町 二丁目配水管布設替 工事	配水管布設替	60,735,400	R3.12.17	R4. 8.15	令和3年度繰越額 60,735,400円 請負 ㈱渡辺工業 (水道管路課)
	HPPE φ75 705.6 m				
	仕切弁 φ75 11 基				
	消火栓 単口 6 基				
清水区緑が丘町配水 管布設替 (概算設計) 工事	配水管布設替	45,337,600	R3.11.25	R4. 7. 6	令和3年度繰越額 45,337,600円 請負 ㈱鎌田配管工事店 (水道管路課)
	HPPE φ100 10.0 m				
	HPPE φ75 323.4 m				
	仕切弁 φ100 1 基				
	仕切弁 φ75 6 基				
	消火栓 単口 3 基				
清水区村松原三丁目・ 新緑町配水管布設替 工事	配水管布設替	30,760,400	R4. 2. 1	R4. 7. 4	令和3年度繰越額 30,760,400円 請負 ㈱鎌田配管工事店 (水道管路課)
	DCIP φ200 49.6 m				
	DCIP φ150 93.9 m				
	仕切弁 φ200 1 基				
	仕切弁 φ150 1 基				
	消火栓 単口 2 基				
清水区庵原町送水管 布設替工事	送水管布設替	15,290,000	R4. 1.28	R4. 6. 6	令和3年度繰越額 15,290,000円 請負 ㈱岩崎建設 (水道管路課)
	DCIP φ150 176.6 m				
	仕切弁 φ150 3 基				
	空気弁 1 基				
清水区入船町外配水 管布設替工事	配水管布設替	47,502,400	R4. 4. 1	R4. 9.12	令和3年度繰越額 47,502,400円 請負 鈴与リニューアル㈱ (水道管路課)
	DCIP φ200 296.0 m				
	DCIP φ150 4.0 m				
	DCIP φ100 5.9 m				
	仕切弁 φ200 9 基				
清水区由比今宿外配 水管布設替工事	配水管布設替	40,847,400	R3.12.24	R4. 7. 4	令和3年度繰越額 40,847,400円 請負 ウォーターワークス㈱ (水道管路課)
	HPPE φ100 44.8 m				
	HPPE φ75 186.3 m				
	HPPE φ50 77.2 m				
	仕切弁 φ75 2 基				
	仕切弁 φ50 1 基				
	消火栓 単口 2 基				

工 事 名	工 事 内 容	工 事 費	着手年月日	完成年月日	備 考
清水区島崎町配水管 布設替工事	配水管布設替 HPPE φ150 107.6 m HPPE φ100 43.8 m HPPE φ75 16.7 m 仕切弁 φ150 1 基 仕切弁 φ100 1 基 仕切弁 φ75 2 基 消火栓 単口 1 基	円 37,778,400	R4. 2. 1	R4. 9.26	令和3年度繰越額 37,778,400円 請負 (有)帆高建材工業  (水道管路課)
日本平公園整備事業 に伴う配水管布設替 工事	配水管布設替 HPPE φ75 233.6 m HPPE φ50 2.5 m 仕切弁 φ75 1 基 仕切弁 φ50 1 基	12,564,200	R4. 2.14	R4. 5.30	令和3年度繰越額 12,564,200円 請負 (有)堀池設備工業 (水道管路課)
清水区袖師町配水管 布設替工事	配水管布設替 HPPE φ75 189.6 m	23,465,200	R4. 3. 8	R4. 7.19	令和3年度繰越額 23,465,200円 請負 宮城設備(株) (水道管路課)
清水区吉川配水管布 設替工事	配水管布設替 DCIP φ150 378.8 m DCIP φ75 2.8 m HPPE φ150 13.9 m 仕切弁 φ150 5 基 仕切弁 φ75 1 基 消火栓 単口 1 基	98,918,600	R4. 4. 4	R5. 3.13	令和3年度繰越額 98,918,600円 請負 山武設備(株)  (水道管路課)
玉川南部水道施設配 水管布設替工事	配水管布設替 HPPE φ150 11.2 m	5,256,900	R4. 1.28	R4. 7.30	令和3年度繰越額 5,256,900円 請負 エイト工業(株) (水道施設課)
清水区興津清見寺町 配水本管布設替工事	配水本管布設替 DCIP φ400 344.8 m	89,854,600	R4. 7.22	R5. 2. 6	請負 鈴与建設株式会社 (水道基盤整備課)
葵区籠上配水本管布 設替工事	配水本管布設替 DCIP φ600 243.4 m	86,504,000	R4. 7.22	R5. 2. 6	請負 (株)大伸建設工業 (水道基盤整備課)
葵区門屋送水管布設 替工事	送水管布設替 DCIP φ600 104.1 m	32,775,600	R4. 7.20	R4.11.28	請負 (株)福泉 (水道基盤整備課)
葵区足久保口組導水 管布設替工事	導水管布設替 DCIP φ150 397.0 m	25,130,600	R4. 7.26	R4.12. 5	請負 静岡ガス(株) (水道基盤整備課)

工 事 名	工 事 内 容	工 事 費	着手年月日	完成年月日	備 考
葵区巴町外配水管布設替工事	配水管布設替	75,902,200	R4. 4.12	R5. 1.17	令和3年度～令和4年度 債務負担行為 75,902,200円 請負 (株)アースシフト  (水道管路課)
	DCIP φ300 33.1 m				
	DCIP φ150 88.8 m				
	DCIP φ100 22.4 m				
	HPPE φ100 179.9 m				
	HPPE φ75 7.3 m				
	仕切弁 φ300 2 基				
	仕切弁 φ150 3 基				
	仕切弁 φ100 4 基				
仕切弁 φ75 1 基					
消火栓 単口 1 基					
葵区大岩町・大岩本町配水管布設替工事	配水管布設替	66,798,600	R4. 3.28	R4.11.28	令和3年度～令和4年度 債務負担行為 66,798,600円 請負 (株)イヌイ  (水道管路課)
	DCIP φ150 49.4 m				
	DCIP φ100 55.2 m				
	HPPE φ100 219.4 m				
	仕切弁 φ150 5 基				
	仕切弁 φ100 5 基				
	消火栓 単口 4 基				
葵区田町七丁目・南田町配水管布設替工事	配水管布設替	73,580,100	R4. 4. 4	R5. 2.20	令和3年度～令和4年度 債務負担行為 73,580,100円 請負 鈴与リニューアル(株)  (水道管路課)
	DCIP φ150 1.8 m				
	DCIP φ100 16.8 m				
	HPPE φ100 429.1 m				
	HPPE φ50 8.2 m				
	仕切弁 φ100 10 基				
	仕切弁 φ50 1 基				
消火栓 単口 3 基					
葵区西草深町配水管布設替工事	配水管布設替	36,813,700	R4. 4.19	R4.10.31	令和3年度～令和4年度 債務負担行為 36,813,700円 請負 (株)イシガミ (水道管路課)
	DCIP φ100 1.5 m				
	HPPE φ100 170.5 m				
	仕切弁 φ100 5 基				
消火栓 単口 2 基					
駿河区馬淵二丁目外配水管布設替工事	配水管布設替	59,642,000	R4. 2. 7	R4. 9.26	令和3年度～令和4年度 債務負担行為 59,642,000円 請負 (株)渡辺工業  (水道管路課)
	DCIP φ200 26.5 m				
	DCIP φ150 261.0 m				
	DCIP φ100 6.3 m				
	DCIP φ75 5.9 m				
	仕切弁 φ200 2 基				
	仕切弁 φ150 4 基				
	仕切弁 φ100 1 基				
	仕切弁 φ75 1 基				
消火栓 単口 3 基					
駿河区登呂四丁目・登呂五丁目配水管布設替工事	配水管布設替	54,149,700	R4. 4.18	R4.11.21	令和3年度～令和4年度 債務負担行為 54,149,700円 請負 (株)渡辺工業  (水道管路課)
	DCIP φ100 2.1 m				
	HPPE φ100 250.6 m				
	HPPE φ75 62.1 m				
	仕切弁 φ100 7 基				
	仕切弁 φ75 2 基				
消火栓 単口 1 基					

工 事 名	工 事 内 容	工 事 費	着手年月日	完成年月日	備 考
駿河区有東三丁目配水管布設替工事	配水管布設替				令和3年度～令和4年度 債務負担行為 43,577,600円 請負 (有)長島設備 (水道管路課)
	HPPE φ100 258.3 m	43,577,600	R4. 5.30	R4.12.12	
	HPPE φ75 13.3 m				
	仕切弁 φ100 7 基				
	仕切弁 φ75 2 基				
	消火栓 単口 1 基				
配水管布設替					
HPPE φ100 172.7 m	38,787,100	R4. 4.12	R4. 9.12		
HPPE φ75 10.2 m					
HPPE φ50 134.7 m					
仕切弁 φ100 1 基					
仕切弁 φ75 1 基					
仕切弁 φ50 3 基					
消火栓 単口 2 基					
清水区駒越西二丁目配水管布設替工事	配水管布設替				令和3年度～令和4年度 債務負担行為 36,543,100円 請負 (有)タカミ建工 (水道管路課)
	DCIP φ150 189.8 m	36,543,100	R4. 3. 1	R4. 7.12	
	DCIP φ100 5.5 m				
	仕切弁 φ150 2 基				
	仕切弁 φ100 1 基				
	消火栓 単口 2 基				
清水区駒越南町・折戸一丁目配水管布設替工事	配水管布設替				
	HPPE φ100 120.6 m	59,305,400	R4. 4.18	R4.11.28	
	HPPE φ75 339.3 m				
	仕切弁 φ100 2 基				
	仕切弁 φ75 5 基				
	消火栓 単口 4 基				
葵区伝馬町・御幸町配水管布設替工事	配水管布設替				
	DCIP φ200 2.3 m	90,008,600	R4. 6.24	R5. 3.13	
	DCIP φ150 141.3 m				
	DCIP φ100 48.7 m				
	HPPE φ100 241.8 m				
	HPPE φ75 31.6 m				
	仕切弁 φ150 5 基				
	仕切弁 φ100 10 基				
	仕切弁 φ75 1 基				
	消火栓 単口 2 基				
葵区沓谷五丁目配水管布設替 (概算設計) 工事	配水管布設替				
	DCIP φ150 0.5 m	30,897,900	R4. 7.15	R5. 2. 6	
	DCIP φ100 7.0 m				
	HPPE φ100 180.8 m				
	仕切弁 φ100 4 基				
	消火栓 単口 1 基				
葵区沓谷三丁目外配水管布設替工事	配水管布設替				
	DCIP φ150 235.1 m	65,951,600	R4. 7. 8	R5. 2. 6	
	DCIP φ100 44.3 m				
	仕切弁 φ150 4 基				
	仕切弁 φ100 2 基				
	消火栓 空気弁付 1 基				

工 事 名	工 事 内 容	工 事 費	着手年月日	完成年月日	備 考
葵区南沼上一丁目配水管布設替工事	配水管布設替	45,386,000	R4. 8. 5	R5. 3.13	請負 平井工業(株)  (水道管路課)
	DCIP φ100 22.6 m				
	DCIP φ75 2.2 m				
	HPPE φ100 231.3 m				
	HPPE φ75 8.4 m				
	仕切弁 φ100 13 基				
	仕切弁 φ75 1 基				
消火栓 単口 2 基					
葵区北二丁目配水管布設替(概算設計)工事	配水管布設替	23,401,400	R4. 9. 1	R5. 3. 6	請負 (有)帆高建材工業  (水道管路課)
	DCIP φ200 1.8 m				
	DCIP φ100 9.4 m				
	HPPE φ100 88.3 m				
	仕切弁 φ100 1 基				
	消火栓 単口 1 基				
葵区新富町三丁目配水管布設替工事	配水管布設替	11,408,100	R4.10.24	R5. 2.20	請負 エイト工業(株) (水道管路課)
	DCIP φ100 2.1 m				
	HPPE φ100 77.9 m				
	消火栓 単口 1 基				
葵区北番町外配水管布設替工事	配水管布設替	37,482,500	R4. 9.16	R5. 3.13	請負 (有)長島設備  (水道管路課)
	DCIP φ200 30.8 m				
	DCIP φ150 1.9 m				
	DCIP φ100 54.8 m				
	HPPE φ100 149.4 m				
	仕切弁 φ200 3 基				
	仕切弁 φ100 7 基				
	消火栓 空気弁付 1 基				
空気弁 1 基					
葵区銭座町・沓谷一丁目配水管布設替(概算設計)工事	配水管布設替	30,895,700	R4. 9.16	R5. 3.13	請負 (株)岩崎建設  (水道管路課)
	DCIP φ100 10.1 m				
	HPPE φ100 126.9 m				
	仕切弁 φ100 3 基				
消火栓 単口 1 基					
駿河区広野三丁目配水管布設替(概算設計)工事	配水管布設替	17,044,500	R4. 8.18	R4.12. 5	請負 エイト工業(株)  (水道管路課)
	DCIP φ100 4.8 m				
	HPPE φ100 131.4 m				
	仕切弁 φ100 1 基				
	仕切弁 φ100 3 基				
	消火栓 単口 1 基				
駿河区向敷地配水管布設替工事	配水管布設替	47,043,700	R4. 8.19	R5. 3. 6	請負 静岡ガス(株)  (水道管路課)
	DCIP φ200 101.5 m				
	DCIP φ100 11.1 m				
	HPPE φ100 7.8 m				
	HPPE φ75 137.1 m				
	仕切弁 φ200 4 基				
	仕切弁 φ100 2 基				

工 事 名	工 事 内 容	工 事 費	着手年月日	完成年月日	備 考
		円			
駿河区中田本町配水管布設替工事	配水管布設替 HPPE φ100 283.4 m 仕切弁 φ100 1 基 消火栓 単口 1 基	39,902,500	R4. 8.19	R5. 2.27	請負 日将(株) (水道管路課)
清水区興津東町配水管布設替工事	配水管布設替 HPPE φ100 298.3 m HPPE φ75 12.6 m 仕切弁 φ100 3 基 仕切弁 φ75 1 基 消火栓 単口 2 基	38,181,000	R4. 6.17	R4.12.12	請負 山武設備(株) (水道管路課)
清水区草薙配水管布設替工事	配水管布設替 DCIP φ150 283.4 m DCIP φ100 8.4 m HPPE φ100 132.8 m HPPE φ75 313.1 m 仕切弁 φ150 6 基 仕切弁 φ100 2 基 仕切弁 φ75 8 基 消火栓 単口 6 基	78,249,600	R4. 8. 5	R5. 3.13	請負 (株)大和工機 (水道管路課)
清水区日の出町配水管布設替工事	配水管布設替 HPPE φ150 150.1 m HPPE φ75 46.8 m 仕切弁 φ150 3 基 仕切弁 φ75 1 基 消火栓 単口 1 基	28,792,500	R4.10.14	R5. 3.13	請負 ウォーターワークス(株) (水道管路課)
日本平公園整備事業に伴う配水管布設替工事	配水管布設替 HPPE φ100 190.4 m HPPE φ75 3.4 m 仕切弁 φ100 1 基	8,120,200	R4.11.18	R5. 2.27	請負 (有)堀池設備工業 (水道管路課)
葵区川合二丁目・川合三丁目配水管布設替工事	配水管布設替 DCIP φ100 3.1 m HPPE φ100 449.2 m 仕切弁 φ100 8 基 消火栓 単口 3 基	37,800,000	R4. 7.11	R6.10. 3 (予定)	令和4年度～令和6年度 債務負担行為 255,636,700円 請負 産業建設(株) ※令和4年度出来形分 (水道管路課)
駿河区小鹿一丁目配水管布設替工事	配水管布設替 HPPE φ100 75.9 m 仕切弁 φ100 2 基	8,430,000	R4. 9.26	R6. 2.29 (予定)	令和4年度～令和5年度 債務負担行為 133,960,200円 請負 市川土木(株) ※令和4年度出来形分 (水道管路課)
清水区草薙一丁目・草薙三丁目配水管布設替工事	配水管布設替 HPPE φ100 254.6 m 仕切弁 φ100 4 基 消火栓 単口 2 基	10,500,000	R4. 9. 6	R5.10. 2 (予定)	令和4年度～令和5年度 債務負担行為 120,879,000円 請負 山武設備(株) ※令和4年度出来形分 (水道管路課)



工 事 名	工 事 内 容	工 事 費	着手年月日	完成年月日	備 考
清水区迎山町外配水管布設替工事	配水管布設替 仮設工（不断水バルブ） 2 箇所 試掘工 30 箇所	13,020,000 円	R4. 9.26	R5. 8.28 (予定)	令和4年度～令和5年度 債務負担行為 131,560,000円 請負 ㈱平井組 ※令和4年度出来形分 (水道管路課)
駿河区南安倍三丁目・西中原二丁目送水管布設及び配水管布設替工事	配水管布設替 DCIP φ150 30.2 m DCIP φ100 10.1 m HPPE φ100 547.1 m 仕切弁 φ150 3 基 仕切弁 φ100 19 基 消火栓 単口 4 基 給水切替工 21 箇所	0	R5. 4.17	R6. 2.13 (予定)	令和4年度～令和5年度 債務負担行為 82,249,580円 請負 山武設備㈱  (水道基盤整備課)
葵区川合二丁目・川合三丁目配水管布設替工事	配水管布設替 DCIP φ200 813.5 m DCIP φ150 24.2 m DCIP φ100 55.6 m DCIP φ75 35.5 m HPPE φ100 300.2 m 仕切弁 φ200 11 基 仕切弁 φ100 6 基 消火栓 単口 6 基	0	R4. 7.11	R6.10. 3 (予定)	令和4年度～令和6年度 債務負担行為 255,636,700円 請負 産業建設㈱  (水道管路課)
清水区草薙一丁目・草薙三丁目配水管布設替工事	配水管布設替 HPPE φ100 417.0 m HPPE φ75 292.2 m 仕切弁 φ100 8 基 仕切弁 φ75 7 基 消火栓 単口 6 基	0	R4. 9. 6	R5.10. 2 (予定)	令和4年度～令和5年度 債務負担行為 120,879,000円 請負 山武設備㈱ (水道管路課)
葵区千代田五丁目外配水管布設替工事	配水管布設替 DCIP φ150 496.6 m DCIP φ100 69.2 m DCIP φ75 13.9 m HPPE φ100 454.5 m	(38,620,000)	R4. 7.19	R5.12.18 (予定)	令和4年度～令和5年度 債務負担行為 166,749,000円 請負 ㈱安田組 (水道管路課)
葵区あさはた二丁目配水管布設替工事	配水管布設替 DCIP φ300 1.2 m DCIP φ150 111.1 m DCIP φ100 66.6 m HPPE φ100 744.6 m HPPE φ75 67.0 m	(52,000,000)	R4. 7.19	R5.12.12 (予定)	令和4年度～令和5年度 債務負担行為 150,507,500円 請負 ㈱安田組 (水道管路課)
葵区北安東二丁目・北安東三丁目配水管布設替工事	配水管布設替 DCIP φ150 5.7 m DCIP φ100 24.0 m HPPE φ100 767.2 m 仕切弁 φ150 1 基 仕切弁 φ100 20 基 消火栓 単口 3 基	(52,820,000)	R5. 1.25	R6. 3. 5 (予定)	令和4年度～令和5年度 債務負担行為 136,400,000円 請負 ㈱大伸建設工業  (水道管路課)

工 事 名	工 事 内 容	工 事 費	着手年月日	完成年月日	備 考
駿河区池田配水管布設替工事	配水管布設替 HPPE φ100 1176.6 m	円 (105,880,000)	R4. 8.24	R6. 2.13 (予定)	令和4年度～令和5年度 債務負担行為 188,662,100円 請負 ㈱小林土木緑化 (水道管路課)
駿河区小鹿一丁目配水管布設替工事	配水管布設替 HPPE φ100 663.9 m HPPE φ75 166.7 m 仕切弁 φ100 11 基 仕切弁 φ75 6 基 消火栓 単口 4 基	(63,610,000)	R4. 9.26	R6. 2.29 (予定)	令和4年度～令和5年度 債務負担行為 133,960,200円 請負 市川土木㈱ (水道管路課)
駿河区石部・用宗五丁目配水管布設替工事	配水管布設替 DCIP φ150 1278.5 m DCIP φ100 52.0 m DCIP φ75 47.4 m HPPE φ100 273.9 m HPPE φ75 173.9 m	(116,270,000)	R4.12.14	R7. 3.14 (予定)	令和4年度～令和6年度 債務負担行為 330,888,800円 請負 ㈱イシガミ (水道管路課)
駿河区西中原一丁目・津島町配水管布設替工事	配水管布設替 DCIP φ150 488.9 m DCIP φ100 49.9 m HPPE φ100 306.1 m	(82,040,000)	R4.12.16	R6. 3.15 (予定)	令和4年度～令和5年度 債務負担行為 136,589,200円 請負 ㈱渡辺工業 (水道管路課)
駿河区寿町外配水管布設替工事	配水管布設替 DCIP φ300 377.2 m DCIP φ150 8.1 m DCIP φ100 2.9 m DCIP φ75 7.7 m HPPE φ100 568.9 m	(103,990,000)	R5. 3.14	R6. 1.22 (予定)	令和4年度～令和5年度 債務負担行為 140,580,000円 請負 ㈱安田組 (水道管路課)
駿河区馬淵二丁目外配水管布設替工事	配水管布設替 DCIP φ150 308.6 m DCIP φ100 18.7 m HPPE φ100 387.6 m HPPE φ75 7.9 m	(82,500,000)	R5. 3.27	R6. 2.19 (予定)	令和4年度～令和5年度 債務負担行為 113,300,000円 請負 ㈱イヌイ (水道管路課)
清水区迎山町外配水管布設替工事	配水管布設替 DCIP φ150 387.3 m DCIP φ100 18.5 m HPPE φ100 93.9 m HPPE φ75 211.1 m 仕切弁 φ150 6 基 仕切弁 φ100 4 基 仕切弁 φ75 5 基 消火栓 単口 5 基 消火栓 空気弁付 1 基 空気弁 1 基	(11,726,000)	R4. 9.26	R5. 8.28 (予定)	令和4年度～令和5年度 債務負担行為 131,560,000円 請負 ㈱平井組  (水道管路課)

工 事 名	工 事 内 容	工 事 費	着手年月日	完成年月日	備 考
清水区大沢町配水管 布設替工事	配水管布設替	(80,685,000)	R4. 9.30	R5.12.11 (予定)	令和4年度～令和5年度 債務負担行為 135,850,000円 請負 宮城設備㈱  (水道管路課)
	DCIP φ200 88.3 m				
	DCIP φ100 22.6 m				
	DCIP φ75 7.0 m				
	HPPE φ100 574.0 m				
	HPPE φ75 135.2 m				
清水区袖師町配水管 布設替工事	配水管布設替	(68,607,000)	R4.10.25	R5. 9.11 (予定)	令和4年度～令和5年度 債務負担行為 115,500,000円 請負 ㈱安田組 (水道管路課)
	DCIP φ100 6.0 m				
	HPPE φ100 337.4 m				
	HPPE φ75 404.5 m				
清水区押切配水管布 設替工事	配水管布設替	(43,989,000)	R5. 5.30	R6. 3. 4 (予定)	令和4年度～令和5年度 債務負担行為 111,100,000円 請負 ㈱大和工機 (水道管路課)
	DCIP φ150 437.2 m				
	DCIP φ100 44.4 m				
	DCIP φ75 6.7 m				
	HPPE φ100 92.8 m				
	HPPE φ75 1.4 m				
日本平公園整備事業 に伴う送水管布設替 工事	送水管布設替	(102,850,000)	R4. 8.19	R5. 5.22 (予定)	令和5年度へ繰越 請負 ㈱渡辺工業  (水道基盤整備課)
	WE φ150 445.6 m				
	HPPE φ150 765.6 m				
	HPPE φ75 3.3 m				
	仕切弁 φ150 7 基				
	仕切弁 φ75 1 基				
葵区古庄四丁目配水 管布設替及び布設工 事	配水管布設替	(104,577,000)	R4. 8. 5	R5. 6.12 (予定)	令和5年度へ繰越 請負 ㈱アースシフト  (水道管路課)
	DCIP φ150 5.5 m				
	DCIP φ100 79.0 m				
	HPPE φ100 522.7 m				
葵区与一一丁目・新 伝馬三丁目配水管布 設替工事	配水管布設替	(27,200,000)	R4. 8.19	R5. 5. 8 (予定)	令和5年度へ繰越 請負 日将㈱ (水道管路課)
	DCIP φ150 104.2 m				
	DCIP φ100 14.1 m				
葵区下・松富四丁目 配水管布設替工事	配水管布設替	(19,480,000)	R5. 2. 3	R5. 7.31 (予定)	令和5年度へ繰越 請負 有帆高建材工業 (水道管路課)
	DCIP φ100 7.1 m				
	HPPE φ100 49.9 m				
	SUS φ100 15.1 m				
葵区長沼配水管布設 替工事	配水管布設替	(50,820,000)	R4.12.21	R5. 7.24 (予定)	令和5年度へ繰越 請負 静岡ガス㈱ (水道管路課)
	DCIP φ150 243.9 m				
	DCIP φ100 4.0 m				
葵区北安東五丁目・ 上足洗三丁目配水管 布設替工事	配水管布設替	(14,700,000)	R4.12.28	R5. 5.22 (予定)	令和5年度へ繰越 請負 ㈱岩崎建設 (水道管路課)
	DCIP φ150 91.7 m				
葵区沓谷四丁目外配 水管布設替工事	配水管布設替	(120,150,000)	R5. 4.14	R6. 1.22 (予定)	令和5年度へ繰越 請負 ㈱水野組 (水道管路課)
	DCIP φ200 2.5 m				
	DCIP φ150 357.4 m				
	DCIP φ100 95.8 m				

工 事 名	工 事 内 容	工 事 費	着手年月日	完成年月日	備 考
葵区七間町外配水管 布設替工事	配水管布設替	(21,470,000)	R5. 1.16	R5. 5.15 (予定)	令和5年度へ繰越 請負 栄㈱ (水道管路課)
	DCIP φ150 5.5 m				
	DCIP φ100 20.3 m				
	HPPE φ100 68.6 m				
葵区横田町配水管布 設替工事	配水管布設替	(50,210,000)	R5. 3.24	R5. 9.19 (予定)	令和5年度へ繰越 請負 五光建設㈱ (水道管路課)
	DCIP φ200 184.2 m				
	DCIP φ150 17.1 m				
	DCIP φ100 9.8 m				
葵区新富町一丁目外 配水管布設替及び布 設工事	配水管布設替	(26,570,000)	R5. 3.17	R5. 9.19 (予定)	令和5年度へ繰越 請負 ㈱岩崎建設  (水道管路課)
	DCIP φ150 2.2 m				
	DCIP φ100 9.1 m				
	DCIP φ75 4.4 m				
	HPPE φ100 95.6 m				
	HPPE φ75 28.2 m				
駿河区豊田一丁目・ 豊田三丁目配水管布 設替工事	配水管布設替	(215,030,000)	R4. 7. 8	R5. 7.10 (予定)	令和5年度へ繰越 請負 ㈱平井組 (水道管路課)
	DCIP φ200 726.8 m				
	DCIP φ150 47.4 m				
	DCIP φ100 25.0 m				
駿河区国吉田一丁目 外配水管布設替工事	配水管布設替	(79,250,000)	R5. 1.10	R5.10. 2 (予定)	令和5年度へ繰越 請負 ツカサ設備㈱ (水道管路課)
	DCIP φ150 267.6 m				
	DCIP φ100 1.0 m				
	HPPE φ100 266.9 m				
駿河区敷地二丁目・ 片山配水管布設替工 事	配水管布設替	(82,140,000)	R5. 1.24	R5. 8.28 (予定)	令和5年度へ繰越 請負 有石本土木 (水道管路課)
	DCIP φ150 247.0 m				
	DCIP φ100 55.7 m				
	SGP φ300 52.9 m				
駿河区中島・西島配 水管布設替工事	配水管布設替	(118,580,000)	R5. 2.20	R6. 1.15 (予定)	令和5年度へ繰越 請負 ㈱イシガミ  (水道管路課)
	DCIP φ150 3.3 m				
	DCIP φ100 24.6 m				
	HPPE φ100 657.4 m				
	HPPE φ75 65.5 m				
駿河区下島配水管布 設替工事	配水管布設替	(90,750,000)	R5. 3.10	R5. 9. 1 (予定)	令和5年度へ繰越 請負 ㈱大伸建設工業  (水道管路課)
	DCIP φ150 211.3 m				
	DCIP φ100 40.8 m				
	HPPE φ75 104.9 m				
	SUS φ150 19.0 m				
駿河区みずほ一丁目 外配水管布設替工事	配水管布設替	(135,520,000)	R5. 3.23	R5.11.27 (予定)	令和5年度へ繰越 請負 ㈱大和工機  (水道管路課)
	DCIP φ300 72.1 m				
	DCIP φ200 174.0 m				
	DCIP φ150 17.2 m				
	DCIP φ100 58.5 m				
	小口径推進工 φ400 1 式				
駿河区曲金二丁目・ 曲金三丁目配水管布 設替工事	配水管布設替	(109,980,000)	R5. 4.24	R5.12.11 (予定)	令和5年度へ繰越 請負 ㈱平井組 (水道管路課)
	DCIP φ200 449.7 m				
	DCIP φ150 37.5 m				
駿河区八幡五丁目外 配水管布設替工事	配水管布設替	(104,060,000)	R5. 4.14	R6. 1.29 (予定)	令和5年度へ繰越 請負 静岡ガス㈱  (水道管路課)
	DCIP φ150 265.2 m				
	DCIP φ100 13.3 m				
	DCIP φ75 9.8 m				
	HPPE φ100 194.0 m				

工 事 名	工 事 内 容	工 事 費	着手年月日	完成年月日	備 考
駿河区小黒三丁目配水管布設替工事	配水管布設替	(71,390,000)	R5. 4. 3	R6. 1.29 (予定)	令和5年度へ繰越 請負 ㈱大和工機 (水道管路課)
	DCIP φ150 5.5 m				
	DCIP φ100 4.1 m				
	HPPE φ100 403.5 m				
駿河区南八幡町外配水管布設替及び布設(概算設計)工事	配水管布設替	(37,940,000)	R5. 6. 5	R5.12.11 (予定)	令和5年度へ繰越 請負 (有)長島設備 (水道管路課)
	HPPE φ100 16.8 m				
	HPPE φ75 288.7 m				
清水区中之郷二丁目配水管布設替工事	配水管布設替	(79,332,000)	R4. 8. 5	R5. 4.17 (予定)	令和5年度へ繰越 請負 南條工業㈱  (水道管路課)
	DCIP φ150 26.1 m				
	HPPE φ100 145.8 m				
	HPPE φ75 336.2 m				
	HPPE φ50 48.5 m				
清水区下野北・八坂北二丁目配水管布設替工事	配水管布設替	(152,950,000)	R4.12.13	R5. 7.24 (予定)	令和5年度へ繰越 請負 鈴与建設㈱  (水道管路課)
	DCIP φ300 482.4 m				
	DCIP φ150 13.7 m				
	DCIP φ100 21.9 m				
	DCIP φ75 5.5 m				
	HPPE φ100 38.3 m				
清水区押切配水管布設替工事	配水管布設替	(120,460,000)	R5. 1.24	R5. 9. 4 (予定)	令和5年度へ繰越 請負 静鉄建設㈱ (水道管路課)
	DCIP φ300 430.9 m				
	DCIP φ150 2.9 m				
	DCIP φ100 20.2 m				
清水区蒲原中配水管布設替工事	配水管布設替	(67,520,000)	R4. 9.22	R5. 5.15 (予定)	令和5年度へ繰越 請負 高橋建設㈱ (水道管路課)
	DCIP φ150 292.0 m				
	HPPE φ75 19.0 m				
清水区柏尾配水管布設替工事	配水管布設替	(101,200,000)	R4.10.21	R5. 7.20 (予定)	令和5年度へ繰越 請負 (有)夕カミ建工  (水道管路課)
	DCIP φ200 123.0 m				
	DCIP φ100 4.0 m				
	HPPE φ150 159.7 m				
	HPPE φ100 151.6 m				
	HPPE φ75 234.9 m				
	SUS φ100 13.1 m				
清水区高橋四丁目・高橋南町配水管布設替工事	配水管布設替	(63,890,000)	R4.12.16	R5. 8.10 (予定)	令和5年度へ繰越 請負 ㈱鎌田配管工事店 (水道管路課)
	HPPE φ100 235.4 m				
	HPPE φ75 115.5 m				
清水区駒越中二丁目配水管布設替工事	配水管布設替	(39,690,000)	R4.10.14	R5. 5.22 (予定)	令和5年度へ繰越 請負 ㈱鎌田配管工事店 (水道管路課)
	HPPE φ75 195.5 m				
	HPPE φ50 72.5 m				
清水区木の下町配水管布設替工事	配水管布設替	(63,130,000)	R4.11.29	R5. 7.24 (予定)	令和5年度へ繰越 請負 山武設備㈱ (水道管路課)
	HPPE φ100 102.3 m				
	HPPE φ75 394.4 m				
	HPPE φ50 5.0 m				
清水区大坪二丁目外配水管布設替工事	配水管布設替	(52,640,000)	R5. 3. 2	R5. 9.19 (予定)	令和5年度へ繰越 請負 鈴与リニューアル㈱ (水道管路課)
	HPPE φ100 281.0 m				
	HPPE φ75 99.0 m				

工 事 名	工 事 内 容	工 事 費	着手年月日	完成年月日	備 考
清水区長崎外配水管 布設替工事	配水管布設替 DCIP φ150 118.6 m HPPE φ75 1.3 m 鑄鉄管更生工 φ150 1 式	円 (64,130,000)	R5. 5.16	R5.11.27 (予定)	令和5年度へ繰越 請負 鈴与リニューアル株 (水道管路課)
清水区高橋南町配水 管布設替工事	配水管布設替 HPPE φ100 333.2 m	(56,590,000)	R5. 5.22	R5.12.11 (予定)	令和5年度へ繰越 請負 (株)鎌田配管工事店 (水道管路課)
導水管布設替延長 送水管布設替延長 配水本管布設替延長 配水管布設替延長 配水管布設替延長 (旧15簡水分) 計	397.0 m 574.4 m 701.0 m 17,137.5 m 11.2 m 18,821.1 m				
	小 計	3,380,491,845			

(水道整備費(改良))		(施設工事)			
工 事 名	工 事 内 容	工 事 費	着手年月日	完成年月日	備 考
清水谷津浄水場集水井築造及び配管改良工事	集水井築造(RC造)容量 206m <sup>3</sup> 1 式 DCIP φ700 11.3 m DCIP φ300 15.5 m 切換弁設置工 φ1100×φ1100 1 箇所 沈殿池撤去工 1 式	円 280,718,900	R3. 4. 1	R4. 6.27	令和3年度繰越額 280,718,900円 請負 静鉄建設株 (水道基盤整備課)
葵区中央・遠方監視制御設備更新工事	中央監視制御設備 1 式 監視制御設備、監視制御サーバほか 遠方監視制御設備(38施設) 1 式 遠方監視制御盤、場外用コントローラほか 自動水質監視装置機能増設 1 式 配線工事 1 式 既設撤去工事 1 式 試運転調整 1 式	546,772,600	R2. 1.31	R4. 9.26	令和3年度繰越額 546,772,600円 請負 日本電気株静岡支社  (水道基盤整備課)
清水谷津浄水場排水処理機械設備(汚泥脱水機)等更新工事	汚泥脱水機(加圧式)ろ過面積 100m <sup>2</sup> 1 基 逆洗水槽 400m <sup>3</sup> 1 基 試運転調整 1 式	616,000,000	R2.10.23	R4. 4.25	令和3年度繰越額 616,000,000円 請負 株クボタ東京本社 (水道基盤整備課)
清水谷津浄水場排水処理電気設備更新工事	受変電設備 1 式 排水処理設備受電盤、排水処理設備動力変圧器盤(150kVA) 運転操作設備 1 式 排水池現場盤、濃縮槽格寄機現場盤、汚泥移送ポンプ現場盤 計装設備 1 式 排水処理設備計装盤、逆洗水槽水位計、汚泥サービスタンク液位計 試運転調整 1 式	113,069,000	R2.10.23	R4. 8.25	令和3年度繰越額 113,069,000円 請負 メタウォーター株静岡営業所  (水道基盤整備課)
大谷中継ポンプ場4号送水ポンプ等更新工事	送水ポンプ(水中ポンプ) 3.1m <sup>3</sup> /min×100m 1 基 水位調整弁 φ200 1 基 試運転調整 1 式	50,037,900	R4. 2.10	R5. 1.30	令和3年度繰越額 50,037,900円 請負 株インテック (水道基盤整備課)
御門台配水場草薙系N o. 1 送水ポンプ更新工事	送水ポンプ(水中ポンプ) 2.3m <sup>3</sup> /min×68m 1 基 試運転調整 1 式	11,191,400	R4. 3.18	R4.12.12	令和3年度繰越額 11,191,400円 請負 電業社工事株 (水道基盤整備課)
清水谷津浄水場場内整備工事	排水構造物工(U型測溝) 114 m 舗装工 936 m <sup>2</sup>	9,284,000	R4. 3.24	R4. 7.14	令和3年度繰越額 9,284,000円 請負 山田組 (水道基盤整備課)
蒲原城山配水池場内配管布設替工事	DCIP φ250 95.3 m 仕切弁設置工 7 基	44,654,800	R3.11.19	R5. 4.28 (予定)	令和3年度繰越額 44,654,800円 請負 南條工業株 (水道基盤整備課)

工 事 名	工 事 内 容	工 事 費	着手年月日	完成年月日	備 考
下島・中島取水場取水井接続部耐震化工事	下島取水場				
	DCIP φ300 52.0 m	44,206,800	R4. 7. 1	R5. 1.30	請負 (有)石本土木
	DCIP φ200 2.7 m				
	DCIP φ100 11.9 m				
	伸縮可とう管設置工 φ300 2 基				
	仕切弁設置工 φ300 2 基				
	仕切弁設置工 φ100 1 基				
	消火栓設置工 空気弁付 1 基				
	中島取水場				
	DCIP φ300 29.7 m				
	DCIP φ200 3.0 m				
	伸縮可とう管設置工 φ300 2 基				
	仕切弁設置工 φ300 1 基				
	消火栓設置工 空気弁付 1 基				
(水道基盤整備課)					
蒲原城山配水池場内配管布設替工事	R C 配水池撤去工 1 式	12,325,200	R3.11.19	R5. 4.28 (予定)	請負 南條工業(株) ※令和4年度出来形分 令和5年度へ繰越有り (水道基盤整備課)
清水谷津浄水場汚泥掻寄機等更新工事	汚泥掻寄機 1 基 排泥ポンプ 4 基 試運転調整 1 式	0	R4.10.21	R6. 2.19 (予定)	令和4年度～令和5年度 債務負担行為 105,930,000円 請負 荏原実業(株)静岡支社 (水道基盤整備課)
八幡配水場高松系流入化に伴う電気設備工事	高松系送水電動弁制御盤 1 面 国吉田・八幡送水制御盤 1 面 電磁流量計 φ200 2 組 補機盤機能増設 1 式 試運転調整 1 式	0	R5. 1.27	R6. 2.26 (予定)	令和4年度～令和5年度 債務負担行為 31,900,000円 請負 協立電機株式会社 (水道基盤整備課)
八幡配水場高松系流入化に伴う中央・遠方監視制御設備改良工事	中央監視制御設備(1施設) 1 式 LCD監視制御装置機能増設 データサーバ機能増設ほか 遠方監視制御装置盤(3施設) 1 式 八幡配水場遠方監視制御装置盤機能増設 国吉田中継ポンプ場遠方監視制御装置機能増設 高松取水場遠方監視制御装置盤機能増設 試運転調整 1 式	0	R5. 2. 2	R6. 2.26 (予定)	令和4年度～令和5年度 債務負担行為 36,300,000円 請負 メタウォーター(株)静岡営業所 (水道基盤整備課)
八幡配水場高松系流入化に伴う機械設備等工事	電動バタフライ弁(キャビテーション抑制形) φ300 2 基 試運転調整 1 式	0	R5. 2.17	R6. 2.26 (予定)	令和4年度～令和5年度 債務負担行為 60,280,000円 請負 (株)伊東工業所 (水道基盤整備課)



工 事 名	工 事 内 容	工 事 費	着手年月日	完成年月日	備 考
清水谷津浄水場集水井築造に伴う場内配管工事	DCIP φ700 93.8 m	(66,000,000)	R4. 9.30	R5.12.11 (予定)	令和4年度～令和5年度 債務負担行為 213,829,000円 請負 静鉄建設㈱  (水道基盤整備課)
	DCIP φ500 15.2 m				
	DCIP φ300 47.7 m				
	DCIP φ200 1.0 m				
	DCIP φ150 2.6 m				
	鋼管布設工 φ700 122.6 m				
	仕切弁設置工 φ700 1 基				
蒲原城山配水池場内配管布設替工事	DCIP (送) φ250 9.8 m	(56,859,000)	R3.11.19	R5. 4.28 (予定)	令和5年度へ繰越 請負 南條工業㈱  (水道基盤整備課)
	DCIP φ250 68.7 m				
	伸縮可とう管設置工 φ250 6 基				
	仕切弁設置工 φ250 11 基				
	弁室設置工 φ250 2 箇所				
蒲原城山配水池電気設備更新工事	計装盤 1 面	(15,400,000)	R4. 2.10	R5. 5. 8 (予定)	令和5年度へ繰越 請負 協立電機㈱ (水道基盤整備課)
	水位計 2 台				
	試運転調整 1 式				
蒲原城山配水池緊急遮断弁更新工事	緊急遮断弁 φ250 1 基	(38,500,000)	R4. 2.10	R5. 4. 3 (予定)	令和5年度へ繰越 請負 ㈱第一テクノ静岡営業所 (水道基盤整備課)
	緊急遮断弁制御盤 1 面				
	試運転調整 1 式				
南安倍配水場滅菌設備更新工事	滅菌設備 (塩素注入設備) 1 式	(135,135,000)	R4. 8.24	R5. 8.28 (予定)	令和5年度へ繰越 請負 ㈱磯村静岡営業所  (水道基盤整備課)
	次亜塩素酸ナトリウム注入ポンプ(4号・中原系)200ml/min 3 台				
	次亜塩素酸ナトリウム注入ポンプ(大谷系)201ml/min 3 台				
	次亜塩素酸ナトリウム貯留槽 4.0m <sup>3</sup> 2 基				
	計測設備 1 式				
	残留塩素計 1 基				
	濁度色度計 1 基				
試運転調整 1 式					
下島・中島取水場非常用自家発電設備更新工事	非常用自家発電機 75KVA 2 基	(61,793,000)	R4.11.11	R5.10. 2 (予定)	令和5年度へ繰越 請負 荏原実業㈱静岡支社 (水道基盤整備課)
	燃料小出槽 (油庫式) 950L 2 基				
	試運転調整 1 式				
下島・中島取水場電気設備更新工事	取水ポンプ制御盤(22kW) 2 面	(78,771,000)	R4.11.11	R5.10. 2 (予定)	令和5年度へ繰越 請負 協立電機㈱  (水道基盤整備課)
	受電盤 2 面				
	引込開閉盤 2 面				
	取水流量計 2 組				
	水位計 2 組				
	試運転調整 1 式				
清水谷津浄水場場内配管工事	SGP(鋼管布設工) φ1100 10.3 m	(102,245,000)	R5. 2.10	R5.12.11 (予定)	令和5年度へ繰越 請負 静鉄建設㈱ (水道基盤整備課)
	仕切弁設置工 φ1100 2 基				
下島取水場外2施設機械設備更新工事	取水ポンプ(深井戸用水中ポンプ)4.2m <sup>3</sup> /min×18.7m 1 基	(36,383,000)	R4.12.16	R5.11. 6 (予定)	令和5年度へ繰越 請負 ㈱インテック (水道基盤整備課)
	取水ポンプ(深井戸用水中ポンプ)4.2m <sup>3</sup> /min×20.3m 1 基				
	電動バタフライ弁 (キャピテーション抑制形) φ200 2 基				
	試運転調整 1 式				
清水谷津浄水場3号送水ポンプ電動機更新工事	巻線形誘導電動機 (3φ3線3,300V×355kW×4極) 1 台	(51,425,000)	R4. 3.25	R5. 5.31 (予定)	令和5年度へ繰越 請負 ㈱第一テクノ 静岡営業所  (水道施設課)
	配管・配線工事 1 式				
	試運転調整 1 式				

工 事 名	工 事 内 容	工 事 費	着手年月日	完成年月日	備 考	
藁科第1配水場外7 施設計測設備更新工 事	流量計	8 組	(46,706,000)	R4. 9.16	R5. 7.31 (予定)	令和5年度へ繰越 請負 (株静岡日立  (水道施設課)
	水位計	9 組				
	導電率計	4 台				
	残留塩素計	3 台				
	試運転調整	1 式				
	小 計	1,728,260,600				
	合 計	5,108,752,445				

(3) 保存工事の概況

該当の工事なし

### 3 業 務

#### (1) 業 務 量

(△印は減)

区分	年度	令和4年度	令和3年度	比 較	
				増 減	対前年度比較
行政区域内人口		680,913 人	686,746 人	△ 5,833 人	99.15 %
給 水 人 口		666,652 人	671,855 人	△ 5,203 人	99.23
普 及 率		97.9 %	97.8 %	0.1 ポイント	100.08
給 水 戸 数		311,432 戸	309,690 戸	1,742 戸	100.56
年間総取水量		86,212,387 m <sup>3</sup>	87,083,109 m <sup>3</sup>	△ 870,722 m <sup>3</sup>	99.00
年間総配水量 (A)		83,604,061 m <sup>3</sup>	84,853,995 m <sup>3</sup>	△ 1,249,934 m <sup>3</sup>	98.53
有収水量 (B)		68,842,781 m <sup>3</sup>	70,340,322 m <sup>3</sup>	△ 1,497,541 m <sup>3</sup>	97.87
有収率 (B/A)		82.3 %	82.9 %	△ 0.6 ポイント	99.28
一日配水能力		322,450 m <sup>3</sup>	322,450 m <sup>3</sup>	0 m <sup>3</sup>	100.00
一日最大配水量		243,824 m <sup>3</sup>	247,395 m <sup>3</sup>	△ 3,571 m <sup>3</sup>	98.56
一日平均配水量		229,052 m <sup>3</sup>	232,477 m <sup>3</sup>	△ 3,425 m <sup>3</sup>	98.53

#### (2) 事業収入に関する事項

科 目	令和4年度	令和3年度	備 考
営 業 収 益	10,140,189,292 円	10,488,983,444 円	(令和4年度税込額 11,113,835,109円)
営 業 外 収 益	632,556,741	641,790,456	(令和4年度税込額 644,982,244円)
特 別 利 益	206,214,603	0	(令和4年度税込額 206,214,603円)
合 計	10,978,960,636	11,130,773,900	(令和4年度税込額 11,965,031,956円)

#### (3) 事業費に関する事項

科 目	令和4年度	令和3年度	備 考
営 業 費 用	8,656,437,926 円	7,995,456,577 円	(令和4年度税込額 9,047,317,988円)
営 業 外 費 用	625,889,708	632,125,112	(令和4年度税込額 692,794,474円)
合 計	9,282,327,634	8,627,581,689	(令和4年度税込額 9,740,112,462円)

## (4) その他の主要な事項

## ア 給水装置工事の検査受付件数

(単位 件)

種別	月別										年度			
	R4 4	5	6	7	8	9	10	11	12	R5 1	2	3	4年度 合計	3年度 合計
新設工事	270	143	468	385	308	268	289	182	155	255	421	456	3,600	2,903
改造工事	412	354	352	357	354	372	400	374	324	309	410	430	4,448	4,964
撤 去	92	38	105	59	90	56	56	65	72	85	103	120	941	869
計	774	535	925	801	752	696	745	621	551	649	934	1,006	8,989	8,736

## イ 管路等修繕

(単位 件)

工事別	区分	令和4年度	令和3年度	備 考
	配水管修繕		116	
給水管修繕		2,232	2,367	道路漏水、切廻し、移設、止水栓・水道メーターボックス内漏水、漏水調査で発見した漏水等
消火栓及び仕切弁修繕		277	522	漏水、他事業関連に伴う位置・高さ調整等
計		2,625	2,994	

## ウ メーター取替

(単位 件)

工事別	区分	令和4年度	令和3年度	備 考
	メーター取替		44,203	

4 会 計

(1) 重要契約の要旨

(委 託 料)

契 約 内 容	契約年月日	完了年月日	金 額	契 約 先
上下水道事業検針・収納等業務	R5.3.17	R8.9.30 (予定)	1,312,740,000 <sup>円</sup>	第一環境(株) 中部支店
(工事請負費)				
契 約 内 容	契約年月日	完了年月日	金 額	契 約 先
葵区伝馬町・御幸町配水管布設替工事	R4.6.23	R5.3.13	90,008,600 <sup>円</sup>	(株)イシガミ
葵区川合二丁目・川合三丁目配水管布設替工事	R4.7.7	R6.10.3 (予定)	255,636,700	産業建設(株)
静岡市水道料金及び下水道使用料徴収システム開発業務	R4.7.7	R7.1.31	220,000,000	(株)S B S 情報システム
駿河区豊田一丁目・豊田三丁目配水管布設替工事	R4.7.7	R5.7.10 (予定)	195,483,200	(株)平井組
葵区千代田五丁目外配水管布設替工事	R4.7.7	R5.12.18 (予定)	166,749,000	(株)安田組
葵区あさはた二丁目配水管布設替工事	R4.7.7	R5.12.12 (予定)	150,507,500	(株)安田組
小河内第1ポンプ場外3施設非常用自家発電設備工事	R4.7.7	R5.6.19 (予定)	124,520,000	協立電機(株)
清水区興津清見寺町配水本管布設替工事	R4.7.21	R5.2.6	89,854,600	鈴与建設(株)
葵区籠上配水本管布設替工事	R4.7.21	R5.2.6	86,504,000	(株)大伸建設工業
葵区古庄四丁目配水管布設替及び布設工事	R4.8.4	R5.6.12 (予定)	110,770,000	(株)アースシフト
日本平公園整備事業に伴う送水管布設替工事	R4.8.19	R5.5.22 (予定)	93,500,000	(株)渡辺工業
駿河区池田配水管布設替工事	R4.8.23	R6.2.13 (予定)	188,662,100	(株)小林土木緑化
南安倍配水場滅菌設備更新工事	R4.8.23	R5.8.28 (予定)	128,700,000	(株)磯村静岡営業所
清水区草薙一丁目・草薙三丁目配水管布設替工事	R4.8.23	R5.10.2 (予定)	120,879,000	山武設備(株)
駿河区小鹿一丁目配水管布設替工事	R4.9.8	R6.2.29 (予定)	133,960,200	市川土木(株)
清水区迎山町外配水管布設替工事	R4.9.8	R5.8.28 (予定)	131,560,000	(株)平井組
清水区大沢町配水管布設替工事	R4.9.15	R5.12.11 (予定)	135,850,000	宮城設備(株)
清水区袖師町配水管布設替工事	R4.9.15	R5.9.11 (予定)	115,500,000	(株)安田組
清水谷津浄水場集水井築造に伴う場内配管工事	R4.9.29	R5.12.11 (予定)	213,829,000	静鉄建設(株)
清水区下野北・八坂北二丁目配水管布設替工事	R4.9.29	R5.7.24 (予定)	139,040,000	鈴与建設(株)
清水谷津浄水場汚泥掻寄機等更新工事	R4.10.20	R6.2.19 (予定)	105,930,000	荏原実業(株)静岡支社

清水区柏尾配水管布設替工事	R4.10.20	R5.7.20 (予定)	101,200,000	(有)タカミ建工
駿河区石部・用宗五丁目配水管布設替工事	R4.10.20	R7.3.14 (予定)	330,888,800	(株)イシガミ
駿河区西中原一丁目・津島町配水管布設替工事	R4.11.2	R6.3.15 (予定)	136,589,200	(株)渡辺工業
清水区押切配水管布設替工事	R4.11.10	R5.9.4 (予定)	109,505,000	静鉄建設(株)
葵区北安東二丁目・北安東三丁目配水管布設替工事	R4.12.22	R6.3.5 (予定)	136,400,000	(株)大伸建設工業
駿河区中島・西島配水管布設替工事	R4.12.22	R6.1.15 (予定)	107,800,000	(株)イシガミ
駿河区寿町外配水管布設替工事	R4.12.28	R6.1.22 (予定)	140,580,000	(株)安田組
駿河区北丸子二丁目・丸子七丁目配水管布設替工事	R4.12.28	R5.10.2 (予定)	90,200,000	(株)渡辺工業
日本平公園整備事業に伴う山頂配水池外2施設機械設備工事	R5.2.2	R6.2.26 (予定)	121,000,000	(株)第一テクノ静岡営業所
日本平公園整備事業に伴う山頂配水池外3施設電気設備工事	R5.2.2	R6.2.26 (予定)	108,900,000	(株)サカエ
清水区谷津浄水場場内配管工事	R5.2.9	R5.12.11 (予定)	92,950,000	静鉄建設(株)
駿河区曲金二丁目・曲金三丁目配水管布設替工事	R5.2.9	R5.12.11 (予定)	99,990,000	(株)平井組
葵区杓谷四丁目外配水管布設替工事	R5.2.16	R6.1.22 (予定)	109,230,000	(株)水野組
駿河区八幡五丁目外配水管布設替工事	R5.2.16	R6.1.29 (予定)	94,600,000	静岡ガス(株)
駿河区下島配水管布設替工事	R5.2.16	R5.9.1 (予定)	82,500,000	(株)大伸建設工業
駿河区みずほ一丁目外配水管布設替工事	R5.3.2	R5.11.27 (予定)	123,200,000	(株)大和工機
駿河区馬淵二丁目外配水管布設替工事	R5.3.9	R6.2.19 (予定)	113,300,000	(株)イヌイ
駿河区南安倍三丁目・西中原二丁目送水管布設及び配水管布設替工事	R5.3.16	R6.2.13 (予定)	148,940,000	山武設備(株)
清水区押切配水管布設替工事	R5.3.16	R6.3.4 (予定)	111,100,000	(株)大和工機

(2) 企業債及び一時借入金の概況

ア 企業債

㊦ 別表企業債明細書に示すとおりであるが、異動の状況は、次のとおりである。

借入先	前年度末残高	当年度借入高	当年度償還高	当年度末残高
	円	円	円	円
財政融資資金	36,181,914,486	120,000,000	1,657,976,846	34,643,937,640
地方公共団体金融機構	6,256,396,729	0	759,798,425	5,496,598,304
静岡銀行	15,600,000	0	3,000,000	12,600,000
静岡信用金庫	1,900,000,000	0	0	1,900,000,000
しずおか焼津信用金庫	0	1,600,000,000	0	1,600,000,000
合計	44,353,911,215	1,720,000,000	2,420,775,271	43,653,135,944

㊧ 当年度の借入明細は、次のとおりである。

区分	借入予定額	借入額	未借入額	備考
	円	円	円	
令和3年度創設事業債	900,000,000	700,000,000	200,000,000	借入先 しずおか焼津信用金庫 借入年月日 令和5年3月24日
令和4年度創設事業債	3,460,000,000	120,000,000	2,440,000,000	借入先 財政融資資金 借入年月日 令和5年3月27日 (令和3年度本省繰越分)
		900,000,000		借入先 しずおか焼津信用金庫 借入年月日 令和5年3月24日
合計	4,360,000,000	1,720,000,000	2,640,000,000	

イ 一時借入金

該当事項なし

(3) その他会計経理に関する重要事項

該当事項なし

5 附帯事項

該当事項なし

6 その他

(1) 決算日後に生じた企業の状況に関する重要な事実

該当事項なし

(2) 補助金等の使途

(収益的収入)

ア その他営業収益 353,901,263円について

課税支出に 350,549,981円 (特定収入)、職員給与費等に 3,351,282円 (特定収入以外) それぞれ充当した。

イ 他会計補助金 75,363,277円について

課税支出に 13,737,243円 (特定収入)、職員給与費等に 61,626,034円 (特定収入以外) それぞれ充当した。

ウ 補助金 100,000円について

課税支出に 100,000円 (特定収入) 充当した。

エ 雑収益 457,025円について

課税支出に 60,358円 (特定収入)、職員給与費等に 396,667円 (特定収入以外) それぞれ充当した。

オ その他特別利益 198,028,343円について

課税支出に 89,216,592円 (特定収入)、職員給与費等に 108,811,751円 (特定収入以外) それぞれ充当した。

(資本的収入)

カ 国庫 (県) 補助金 83,722,990円について

課税支出に 83,722,990円 (特定収入) 充当した。

キ 他会計負担金 28,614,042円について

課税支出に 28,614,042円 (特定収入) 充当した。

ク 他会計補助金 112,938,630円について

課税支出に 112,938,630円 (特定収入) 充当した。

ケ 工事負担金 313,434,882円について

課税支出に 312,213,601円 (特定収入)、職員給与費等に 1,221,281円 (特定収入以外) それぞれ充当した。



# 令和4年度 静岡市水道事業キャッシュ・フロー計算書

(令和4年4月1日から令和5年3月31日まで)

(単位 円)

1	業務活動によるキャッシュ・フロー	
	当年度純利益	1,696,633,002
	減価償却費	3,534,346,543
	長期前受金戻入額	△ 428,102,326
	固定資産除却費	119,064,594
	貸倒引当金の増減額 (△は減少)	△ 19,570,048
	退職給付引当金の増減額 (△は減少)	△ 28,879,935
	賞与引当金の増減額 (△は減少)	△ 3,122,097
	法定福利費引当金の増減額 (△は減少)	△ 785,483
	受取利息及び受取配当金	△ 7,003,720
	支払利息及び企業債取扱諸費	548,826,403
	未収金の増減額 (△は増加)	△ 830,313,814
	破産更生債権等の増減額 (△は増加)	17,944,623
	未払金の増減額 (△は減少)	238,396,010
	業務活動に伴う流動資産及び流動負債等の増減	1,466,029
	小計	4,838,899,781
	利息及び配当金の受取額	7,003,720
	支払利息及び企業債取扱諸費	△ 548,826,403
	業務活動によるキャッシュ・フロー	4,297,077,098
2	投資活動によるキャッシュ・フロー	
	有形固定資産の取得による支出	△ 5,921,047,446
	投資有価証券の取得による支出	△ 200,000,000
	国庫補助金等による収入	352,216,910
	投資活動によるキャッシュ・フロー	△ 5,768,830,536
3	財務活動によるキャッシュ・フロー	
	建設改良費等の財源に充てるための企業債による収入	1,720,000,000
	建設改良費等の財源に充てるための企業債の償還による支出	△ 2,420,775,271
	リース債務の返済による支出	△ 66,253,101
	財務活動によるキャッシュ・フロー	△ 767,028,372
	資金増加額 (又は減少額)	△ 2,238,781,810
	資金期首残高	10,967,658,000
	資金期末残高	8,728,876,190

令和4年度 水道事業収益費用明細書

款	項	目	節	金額	備考
1 水道事業収益				円 10,978,960,636	(税抜き記載)
	1 営業収益			10,140,189,292	
		1 給水収益		9,735,502,939	
			1 水道料金	9,735,502,939	
		2 受託工事収益		50,177,300	
			1 審査手数料	19,155,500	
			2 検査手数料	23,263,400	
			3 雑工事収入	2,516,400	
			4 簡易水道事業 水質検査収入	5,242,000	
		3 その他の 営業収益		354,509,053	
			1 材料売却収益	0	
			2 手数料	601,700	
			3 一般会計 負担金	52,404,345	
			4 雑収益	301,503,008	
	2 営業外収益			632,556,741	
		1 受取利息 及び配当金		7,003,720	
			1 預金利息	2,331,920	
			2 有価証券利息	4,671,800	
		2 他会計補助金		141,926,212	
			1 一般会計 補助金	61,878,757	
			2 他会計補助金	80,047,455	
		3 長期前受金 戻入		419,916,066	
			1 受贈財産 評価額戻入	43,381,318	
			2 国庫(県)補助 金戻入	56,940,030	
			3 他会計補助金 戻入	129,863,445	

款	項	目	節	金額	備考
			4 他会計負担金戻入	円 580,707	
			5 工事負担金戻入	188,412,783	
			6 その他資本剰余金戻入	737,783	
		4 補助金		100,000	
			1 その他補助金	100,000	
		5 雑収益		63,610,743	
			1 不用品売却収益	4,526,000	
			2 賃貸料	56,442,990	
			3 その他雑収益	2,641,753	
	3 特別利益			206,214,603	
		1 過年度損益修正		8,186,260	
			1 過年度損益修正	8,186,260	
		2 その他利益		198,028,343	
			1 その他利益	198,028,343	
収益合計				10,978,960,636	

款	項	目	節	金額	備考
1 水道事業費用				円 9,282,327,634	(税抜き記載)
	1 営業費用			8,656,437,926	
		1 原水費		566,828,577	
		1 給料		38,429,737	予算額 38,622,000円
		2 手当等		17,112,621	" 17,666,000円
		3 賞与引当金額 繰入		5,114,408	" 5,116,000円 実支出額 0円 引当金計上額 5,114,408円
		6 法定福利費		12,137,716	" 12,162,000円 実支出額 11,174,939円 引当金計上額 962,777円
		7 旅費		110,498	
		10 報償費		2,500,000	
		13 備用品費		470,115	
		15 燃料費		994,698	
		16 光熱水費		2,685,216	
		18 通信運搬費		3,004,003	
		20 委託料		85,216,378	
		21 手数料		12,782	
		22 賃借料		7,091,596	
		23 修繕費		75,382,540	
		28 動力費		294,670,704	
		31 材料費		2,571,999	
		32 補償金		15,867,500	
		35 負担金		500,000	
		37 受水費		2,956,066	
		2 浄水費		869,732,733	
		1 給料		77,969,797	予算額 77,970,000円
		2 手当等		35,993,421	" 36,676,000円
		3 賞与引当金額 繰入		10,006,350	" 10,009,000円 実支出額 0円 引当金計上額 10,006,350円
		6 法定福利費		24,423,939	予算額 24,534,000円 実支出額 22,552,131円 引当金計上額 1,871,808円

款	項	目	節	金額	備考
			7 旅 費	323,114	円
			10報 償 費	300,000	
			13備 消 品 費	8,788,236	
			15燃 料 費	1,016,696	
			16光 熱 水 費	6,928,123	
			17印 刷 製 本 費	0	
			18通 信 運 搬 費	6,678,847	
			20委 託 料	347,225,307	
			21手 数 料	1,014,921	
			22賃 借 料	161,137	
			23修 繕 費	59,247,063	
			28動 力 費	246,012,738	
			29薬 品 費	43,592,341	
			31材 料 費	43,803	
			35負 担 金	6,900	
		3 配 水 費		1,253,093,298	
			1 給 料	169,926,646	予算額 169,947,000円
			2 手 当 等	79,857,081	" 80,568,000円
			3 賞 与 引 当 金 線 入 額	21,564,337	" 21,567,000円 実支出額 0円 引当金計上額 21,564,337円
			6 法 定 福 利 費	52,700,723	" 52,856,000円 実支出額 48,689,196円 引当金計上額 4,011,527円
			7 旅 費	926,177	
			13備 消 品 費	3,650,352	
			15燃 料 費	2,291,650	
			16光 熱 水 費	7,513,061	
			18通 信 運 搬 費	14,490,890	
			20委 託 料	267,734,773	
			21手 数 料	907,449	

款	項	目	節	金額	備考
			22賃借料	4,107,141	
			23修繕費	344,700,726	
			28動力費	282,574,256	
			29薬品費	7,000	
			31材料費	50,000	
			32補償金	10,000	
			35負担金	81,036	
		4給水費		1,031,907,614	
			1給料	26,966,870	予算額 27,087,000円
			2手当等	8,828,674	" 9,149,000円
			3賞与引当金繰入額	2,806,330	" 2,808,000円 実支出額 0円 引当金計上額 2,806,330円
			6法定福利費	6,948,937	" 6,979,000円 実支出額 6,455,344円 引当金計上額 493,593円
			7旅費	297,192	
			13備用品費	2,800,127	
			15燃料費	203,563	
			16光熱水費	396,436	
			17印刷製本費	100,390	
			20委託料	254,747,279	
			22賃借料	61,110	
			23修繕費	571,730,363	
			30メータ一取替補修費	148,193,970	
			31材料費	0	
			35負担金	7,826,373	
		5受託工事費		46,930,114	
			1給料	24,853,661	予算額 24,866,000円
			2手当等	9,357,761	" 9,487,000円
			3賞与引当金繰入額	2,951,216	" 2,952,000円 実支出額 0円 引当金計上額 2,951,216円

款	項	目	節	金額	備考
			6 法定福利費	7,111,348	円 予算額 7,120,000円 実支出額 6,560,197円 引当金計上額 551,151円
			7 旅 費	90,420	
			13 備 消 品 費	1,423,751	
			15 燃 料 費	218,722	
			17 印 刷 製 本 費	59,400	
			18 通 信 運 搬 費	34,364	
			20 委 託 料	266,000	
			21 手 数 料	32,500	
			22 賃 借 料	0	
			23 修 繕 費	141,740	
			29 薬 品 費	389,231	
		6 業 務 費		608,990,309	
			1 給 料	56,105,052	予算額 57,524,000円
			2 手 当 等	26,253,233	" 27,553,000円
			3 賞 与 引 当 金 繰 入 額	7,325,773	" 7,327,000円 実支出額 0円 引当金計上額 7,325,773円
			6 法定福利費	18,446,556	" 18,579,000円 実支出額 17,069,195円 引当金計上額 1,377,361円
			7 旅 費	323,563	
			9 報 償 費	60,000	
			13 備 消 品 費	1,455,529	
			15 燃 料 費	297,541	
			17 印 刷 製 本 費	5,314,060	
			18 通 信 運 搬 費	51,801,088	
			20 委 託 料	424,468,610	
			21 手 数 料	15,444,737	
			22 賃 借 料	934,856	
			23 修 繕 費	467,170	
			35 負 担 金	174,581	

款	項	目	節	金額	備考
			36 保 險 料	117,960 円	
		7 総 係 費		570,666,198	
			1 給 料	112,740,226	予算額 114,486,000円
			2 手 当 等	79,793,681	" 70,801,000円
			3 賞 与 引 当 金 繰 入 額	15,127,617	" 15,130,000円 実支出額 0円 引当金計上額 15,127,617円
			5 報 酬	356,500	予算額 449,000円
			6 法 定 福 利 費	37,430,972	" 37,562,000円 実支出額 34,672,238円 引当金計上額 2,758,734円
			7 旅 費	1,548,105	
			9 退 職 給 付 費	79,312,961	予算額 79,314,000円 実支出額 0円 引当金計上額 79,312,961円
			10 報 償 費	696,082	
			11 交 際 費	68,864	予算額 200,000円
			12 被 服 費	709,350	
			13 備 消 品 費	4,781,015	
			14 食 糧 費	0	
			15 燃 料 費	128,535	
			16 光 熱 水 費	29,970,161	
			17 印 刷 製 本 費	646,081	
			18 通 信 運 搬 費	14,175,723	
			18 広 告 料	98,000	
			20 委 託 料	113,337,498	
			21 手 数 料	319,947	
			22 賃 借 料	8,658,659	
			23 修 繕 費	3,616,930	
			32 補 償 金	0	
			33 研 修 費	2,463,742	
			35 負 担 金	47,532,512	
			36 保 險 料	6,649,071	



款	項	目	節	金額	備考
			38 貸倒引当金額 繰入	10,503,966	円 実支出額 0円 引当金計上額 10,503,966円
		8 減価償却費		3,534,346,543	
			40 有形固定資産 減価償却費	3,526,346,543	
			41 無形固定資産 減価償却費	8,000,000	
		9 資産減耗費		173,066,040	
			42 固定資産 除却費	173,066,040	うち現金支出分 54,001,446円
			43 たな卸資産 減耗費	0	
		10 その他 営業費用		876,500	
			44 材料売却原価	0	
			45 雑支出	676,500	
			46 補助金	200,000	
	2 営業外費用			625,889,708	
		1 支払利息及び 企業債取扱諸費		548,826,403	
			47 企業債利息	548,826,403	
			49 一時借入金 利息	0	
		2 雑支出		77,063,305	
			61 不用品 売却原価	0	
			63 その他雑支出	77,063,305	
	3 予備費			0	
		1 予備費		0	
			99 予備費	0	
費用合計				9,282,327,634	

## 令和4年度 水道事業固定資産明細書

### (1) 有形固定資産明細書

資産の種類	年度当初現在高	当年度増加額	当年度減少額	年度末現在高	減価償却累計額			年度末償却未済高	備考
					当年度増加額	当年度減少額	累計		
土地	6,412,929,958			6,412,929,958				6,412,929,958	
水源用地	221,202,776			221,202,776				221,202,776	
取水場用地	755,075,377			755,075,377				755,075,377	
浄水場用地	531,015,199			531,015,199				531,015,199	
配水場用地	3,684,335,220			3,684,335,220				3,684,335,220	
導水管用地	20,367,255			20,367,255				20,367,255	
送水管用地	105,058,771			105,058,771				105,058,771	
配水管用地	47,637,880			47,637,880				47,637,880	
その他用地	1,048,237,480			1,048,237,480				1,048,237,480	
立木	94,286,562			94,286,562				94,286,562	
立木	94,286,562			94,286,562				94,286,562	
建物	10,474,278,844	245,969,707	31,975,589	10,688,272,962	299,347,092	28,308,648	3,569,866,081	7,118,406,881	
水源建物	93,013,294			93,013,294	1,518,656		59,619,819	33,393,475	
取水場建物	1,029,462,934		4,457,244	1,025,005,690	24,076,810	2,166,220	669,107,472	355,898,218	
浄水場建物	1,471,172,920	162,398,380		1,633,571,300	27,443,427		534,707,404	1,098,863,896	
配水場建物	1,858,386,639	83,571,327	27,518,345	1,914,439,621	34,767,328	26,142,428	753,719,418	1,160,720,203	
その他建物	6,022,243,057			6,022,243,057	211,540,871		1,552,711,968	4,469,531,089	
構築物	146,275,147,956	3,431,136,831	233,344,532	149,472,940,255	2,293,962,818	212,706,604	70,180,377,712	79,292,562,543	
水源設備	211,362,707			211,362,707	2,776,463		173,419,523	37,943,184	
取水場設備	1,616,184,606	43,784,101	8,054,391	1,651,914,316	23,243,111	2,658,045	1,121,917,190	529,997,126	
導水設備	1,781,537,954	34,110,743	12,393,998	1,803,254,699	35,923,237	11,774,298	303,543,887	1,499,710,812	
浄水設備	7,907,922,518	9,195,227		7,917,117,745	148,167,688		2,798,621,665	5,118,496,080	
送水設備	17,709,277,751	376,534,747	42,202,109	18,043,610,389	337,219,306	40,092,004	6,693,156,320	11,350,454,069	
配水設備	78,778,327,992	2,967,512,013	169,871,050	81,575,968,955	1,454,450,939	157,400,422	41,082,193,215	40,493,775,740	
その他設備	1,858,337,112		822,984	1,857,514,128	19,835,361	781,835	1,525,062,410	332,451,718	
導水設備 (償却:取替法)	60,030,909			60,030,909	1,350,691		6,427,738	53,603,171	
浄水設備 (償却:取替法)	3,797,511			3,797,511	81,293		1,316,111	2,481,400	
送水設備 (償却:取替法)	461,160,785			461,160,785	10,376,076		102,735,671	358,425,114	
配水設備 (償却:取替法)	35,887,208,111			35,887,208,111	260,538,653		16,371,983,982	19,515,224,129	
機械及び装置	24,594,569,957	1,541,209,057	658,140,039	25,477,638,975	863,298,020	569,025,477	15,091,993,217	10,385,645,758	
電気設備	9,425,924,963	292,518,200	66,613,393	9,651,829,770	423,732,865	39,287,498	5,028,043,226	4,623,786,544	
内燃設備	1,310,029,810			1,310,029,810	23,378,078		1,144,442,490	165,587,320	
ポンプ設備	3,778,284,416	136,179,225	63,048,321	3,851,415,320	137,069,081	55,503,088	2,537,795,922	1,313,619,398	
塩素滅菌設備	1,025,427,612	600,000	1,096,704	1,024,930,908	61,646,141	1,041,869	665,129,491	359,801,417	

資産の種類	年度当初現在高	当年度増加額	当年度減少額	年度末現在高	減価償却累計額			年度末償却未済高	備考
					当年度増加額	当年度減少額	累計		
量水器	2,074,886,182	8,618,400	19,588,293	2,063,916,289	7,015,984	9,794,147	1,036,828,103	1,027,088,186	
その他機械装置	6,980,016,974	1,103,293,232	507,793,328	7,575,516,878	210,455,871	463,398,875	4,679,753,985	2,895,762,893	
車両運搬具	120,666,868	1,966,822	1,760,000	120,873,690	5,043,397	1,672,000	101,812,458	19,061,232	
車両運搬具	120,666,868	1,966,822	1,760,000	120,873,690	5,043,397	1,672,000	101,812,458	19,061,232	
工具、器具及び備品	338,628,978	12,522,000	2,193,000	348,957,978	9,368,277	2,083,350	270,153,053	78,804,925	
工具、器具及び備品	338,224,478	12,522,000	2,193,000	348,553,478	9,368,277	2,083,350	269,950,803	78,602,675	
工具、器具及び備品 (償却：取替法)	404,500			404,500			202,250	202,250	
リース資産	310,668,814	42,488,600	24,124,697	329,032,717	55,326,939	18,677,184	148,974,865	180,057,852	
所有権移転外 ファイナンスリース	310,668,814	42,488,600	24,124,697	329,032,717	55,326,939	18,677,184	148,974,865	180,057,852	
建設仮勘定	3,319,314,752	1,369,911,188	515,664,214	4,173,561,726				4,173,561,726	
建設仮勘定	3,319,314,752	1,369,911,188	515,664,214	4,173,561,726				4,173,561,726	
合計	191,940,492,689	6,645,204,205	1,467,202,071	197,118,494,823	3,526,346,543	832,473,263	89,363,177,386	107,755,317,437	

(2) 無形固定資産明細書

資産の種類	年度当初現在高	当年度増加額	当年度減少額	当年度減価償却高	年度末現在高	備考
施設利用権	123,200,000			8,000,000	115,200,000	
電話加入権	1,314,910				1,314,910	
合計	124,514,910			8,000,000	116,514,910	

(3) 投資その他の資産明細書

資産の種類	年度当初現在高	当年度増加額	当年度減少額	年度末現在高	備考
投資有価証券	1,597,225,200	200,429,800		1,797,655,000	
出資金	4,400,000			4,400,000	
破産更生債権等	41,987,510	6,263,333	24,207,956	24,042,887	
貸倒引当金	△ 41,987,510	△ 3,934,449	△ 21,879,072	△ 24,042,887	
合計	1,601,625,200	202,758,684	2,328,884	1,802,055,000	

## 令和4年度 水道事業企業債明細書

種類	発行年月日	発行総額	償還高		未償還残高	発行価額	利率	償還終期	備考
			当年度償還高	償還高累計					
平成4年度 水道第5期拡張事業債	H 5. 3.25	910,000,000 <sup>円</sup>	58,444,163 <sup>円</sup>	910,000,000 <sup>円</sup>	0 <sup>円</sup>	910,000,000 <sup>円</sup>	4.40%	R 5. 3.25	財政融資資金
平成4年度 配水設備整備事業	H 5. 3.25	801,500,000	51,475,820	801,500,000	0	801,500,000	4.40	R 5. 3.25	財政融資資金
平成5年度 水道第5期拡張事業債	H 6. 3.23	910,000,000	52,387,160	855,683,261	54,316,739	910,000,000	3.65	R 6. 3. 1	財政融資資金
平成5年度 配水設備整備事業	H 6. 3.23	512,700,000	29,515,271	482,097,592	30,602,408	512,700,000	3.65	R 6. 3. 1	財政融資資金
平成6年度 水道第6期拡張事業債	H 7. 3.27	850,000,000	59,034,004	850,000,000	0	850,000,000	4.75	R 5. 3.20	公営企業金融公庫
平成6年度 配水設備整備事業	H 7. 3.27	467,000,000	28,016,249	406,951,807	60,048,193	467,000,000	4.65	R 7. 3. 1	財政融資資金
平成6年度 配水管新設布設替	H 7. 3.27	492,200,000	34,184,161	492,200,000	0	492,200,000	4.75	R 5. 3.20	公営企業金融公庫
平成6年度 水道第6期拡張事業債	H 7. 9.20	850,000,000	44,959,002	731,051,939	118,948,061	850,000,000	3.25	R 7. 9. 1	財政融資資金
平成7年度 新設布設替庵原東部	H 8. 3.14	444,000,000	22,942,007	370,710,564	73,289,436	444,000,000	3.15	R 8. 3. 1	財政融資資金
平成7年度 水道第6期拡張事業債	H 8. 3.22	680,000,000	39,893,956	638,798,956	41,201,044	680,000,000	3.25	R 6. 3.20	公営企業金融公庫
平成7年度 配水管新設布設替	H 8. 3.22	345,500,000	20,269,650	324,566,234	20,933,766	345,500,000	3.25	R 6. 3.20	公営企業金融公庫
平成7年度 水道第6期拡張事業債	H 9. 3.25	1,020,000,000	49,954,210	805,695,295	214,304,705	1,020,000,000	2.80	R 9. 3. 1	財政融資資金
平成8年度 新設布設替庵原東部	H 9. 3.25	550,700,000	26,970,376	434,996,471	115,703,529	550,700,000	2.80	R 9. 3. 1	財政融資資金
平成8年度 創設事業	H 9. 3.25	69,000,000	3,379,255	54,502,916	14,497,084	69,000,000	2.80	R 9. 3. 1	財政融資資金
平成8年度 阿僧配水池築造事業	H 9. 3.26	40,000,000	2,212,981	35,378,226	4,621,774	40,000,000	2.90	R 7. 3.20	公営企業金融公庫
平成8年度 由比停車場線石綿管布設替	H 9. 3.26	6,000,000	330,681	5,309,891	690,109	6,000,000	2.85	R 7. 3.20	公営企業金融公庫
平成8年度 水道第6期拡張事業債	H 9. 3.28	680,000,000	37,620,665	601,429,843	78,570,157	680,000,000	2.90	R 7. 3.20	公営企業金融公庫
平成8年度 新設布設替庵原東部	H 9. 3.28	412,200,000	22,804,762	364,572,619	47,627,381	412,200,000	2.90	R 7. 3.20	公営企業金融公庫
平成8年度 水道第6期拡張事業債	H 9.12.25	1,020,000,000	47,482,687	792,989,520	227,010,480	1,020,000,000	2.20	R 9. 9.25	財政融資資金
平成9年度 新設布設替浄水場	H10. 3.25	160,500,000	8,197,595	134,828,639	25,671,361	160,500,000	2.15	R 8. 3.20	公営企業金融公庫
平成9年度 新設布設替浄水場	H10. 3.25	182,700,000	9,364,074	153,346,492	29,353,508	182,700,000	2.20	R 8. 3.20	公営企業金融公庫
平成9年度 新設布設替庵原東部	H10. 3.25	571,900,000	26,180,134	432,472,223	139,427,777	571,900,000	2.10	R10. 3. 1	財政融資資金
平成9年度 石綿管布設替	H10. 3.25	18,000,000	823,995	13,611,645	4,388,355	18,000,000	2.10	R10. 3. 1	財政融資資金
平成9年度 石綿管布設替	H10. 3.25	12,000,000	615,046	10,072,019	1,927,981	12,000,000	2.20	R 8. 3.20	公営企業金融公庫
平成9年度 水道第6期拡張事業債	H10. 3.30	852,000,000	43,668,258	715,113,364	136,886,636	852,000,000	2.20	R 8. 3.20	公営企業金融公庫
平成10年度 新設布設替浄水場	H11. 3.24	224,000,000	11,165,211	176,931,868	47,068,132	224,000,000	2.10	R 9. 3.20	公営企業金融公庫
平成10年度 新設布設替浄水場	H11. 3.24	50,200,000	2,502,204	39,651,695	10,548,305	50,200,000	2.10	R 9. 3.20	公営企業金融公庫
平成9年度 水道第6期拡張事業債	H11. 3.25	1,278,000,000	57,294,113	907,923,221	370,076,779	1,278,000,000	2.10	R11. 3. 1	財政融資資金
平成10年度 新設布設替浄水施設	H11. 3.25	340,500,000	15,264,981	241,899,732	98,600,268	340,500,000	2.10	R11. 3. 1	財政融資資金
平成10年度 水道第6期拡張事業債	H11. 3.30	720,000,000	35,888,179	568,709,575	151,290,425	720,000,000	2.10	R 9. 3.20	公営企業金融公庫
平成11年度 新設布設替浄水場	H12. 3.22	256,300,000	12,448,010	190,204,763	66,095,237	256,300,000	2.00	R10. 3.20	公営企業金融公庫

種類	発行年月日	発行総額	償還高		未償還残高	発行価額	利率	償還終期	備考
			当年度償還高	償還高累計					
平成11年度 新設布設替浄水場	H12. 3.22	42,000,000 <sup>円</sup>	2,039,861 <sup>円</sup>	31,168,943 <sup>円</sup>	10,831,057 <sup>円</sup>	42,000,000 <sup>円</sup>	2.00%	R10. 3.20	公営企業金融公庫
平成10年度 水道第6期拡張事業債	H12. 3.24	1,080,000,000	47,231,830	721,699,226	358,300,774	1,080,000,000	2.00	R12. 3. 1	財政融資資金
平成11年度 新設布設替浄水施設	H12. 3.24	368,700,000	16,124,423	246,380,097	122,319,903	368,700,000	2.00	R12. 3. 1	財政融資資金
平成11年度 水道第6期拡張事業債	H12. 3.30	620,000,000	30,112,236	460,112,966	159,887,034	620,000,000	2.00	R10. 3.20	公営企業金融公庫
平成12年度 新設布設替浄水場	H13. 3.22	259,200,000	12,187,978	181,576,050	77,623,950	259,200,000	1.70	R11. 3.20	公営企業金融公庫
平成12年度 未普及解消事業	H13. 3.22	8,000,000	375,377	5,613,467	2,386,533	8,000,000	1.65	R11. 3.20	公営企業金融公庫
平成12年度 上水道建設改良費	H13. 3.22	29,500,000	1,384,202	20,699,658	8,800,342	29,500,000	1.65	R11. 3.20	公営企業金融公庫
平成11年度 水道第6期拡張事業債	H13. 3.26	930,000,000	39,387,941	591,243,572	338,756,428	930,000,000	1.60	R13. 3. 1	財政融資資金
平成12年度 新設布設替浄水施設	H13. 3.26	331,600,000	14,044,131	210,813,299	120,786,701	331,600,000	1.60	R13. 3. 1	財政融資資金
平成12年度 上水道建設改良費	H13. 3.26	40,500,000	1,715,282	25,747,703	14,752,297	40,500,000	1.60	R13. 3. 1	財政融資資金
平成12年度 水道第7期拡張事業債	H13. 3.29	380,000,000	17,868,178	266,199,457	113,800,543	380,000,000	1.70	R11. 3.20	公営企業金融公庫
平成13年度 新設布設替浄水場	H14. 3.22	244,000,000	11,457,948	156,374,627	87,625,373	244,000,000	2.20	R12. 3.20	公営企業金融公庫
平成13年度 上水道建設改良費	H14. 3.22	35,900,000	1,685,821	23,007,578	12,892,422	35,900,000	2.20	R12. 3.20	公営企業金融公庫
平成12年度 水道第7期拡張事業債	H14. 3.25	470,000,000	19,827,710	270,602,622	199,397,378	470,000,000	2.20	R14. 3. 1	財政融資資金
平成13年度 新設布設替浄水施設	H14. 3.25	300,300,000	12,668,642	172,897,803	127,402,197	300,300,000	2.20	R14. 3. 1	財政融資資金
平成13年度 上水道建設改良費	H14. 3.25	44,100,000	1,860,430	25,390,586	18,709,414	44,100,000	2.20	R14. 3. 1	財政融資資金
平成13年度 水道第7期拡張事業債	H14. 3.28	403,400,000	18,943,182	258,530,838	144,869,162	403,400,000	2.20	R12. 3.20	公営企業金融公庫
平成13年度 水道第7期拡張事業債	H15. 3.25	496,600,000	20,269,523	279,990,387	216,609,613	496,600,000	1.20	R15. 3. 1	財政融資資金
平成14年度 新設布設替浄水場	H15. 3.25	214,300,000	9,662,643	132,134,971	82,165,029	214,300,000	1.35	R13. 3.20	公営企業金融公庫
平成14年度 新設布設替浄水施設	H15. 3.25	227,400,000	9,281,695	128,211,465	99,188,535	227,400,000	1.20	R15. 3. 1	財政融資資金
平成14年度 上水道建設改良費	H15. 3.25	46,400,000	1,893,890	26,161,002	20,238,998	46,400,000	1.20	R15. 3. 1	財政融資資金
平成14年度 上水道建設改良費	H15. 3.25	14,500,000	653,010	8,959,803	5,540,197	14,500,000	1.30	R13. 3.20	公営企業金融公庫
平成14年度 上水道建設改良費	H15. 3.25	29,100,000	1,312,099	17,942,732	11,157,268	29,100,000	1.35	R13. 3.20	公営企業金融公庫
平成14年度 水道第7期拡張事業債	H15. 3.28	242,500,000	10,894,443	150,488,946	92,011,054	242,500,000	1.20	R13. 3.20	公営企業金融公庫
平成15年度 上水道建設改良費	H16. 3.23	55,000,000	2,464,046	30,595,377	24,404,623	55,000,000	1.90	R14. 3.20	公営企業金融公庫
平成15年度 第1浄水場配水池築造	H16. 3.23	10,000,000	448,008	5,562,795	4,437,205	10,000,000	1.90	R14. 3.20	公営企業金融公庫
平成14年度 水道第7期拡張事業債	H16. 3.25	257,500,000	10,399,615	128,340,583	129,159,417	257,500,000	2.00	R16. 3. 1	財政融資資金
平成15年度 上水道建設改良費	H16. 3.25	55,000,000	2,221,277	27,412,550	27,587,450	55,000,000	2.00	R16. 3. 1	財政融資資金
平成15年度 第1浄水場配水池築造	H16. 3.25	10,000,000	403,869	4,984,101	5,015,899	10,000,000	2.00	R16. 3. 1	財政融資資金
平成15年度 創設事業債	H16. 3.30	845,400,000	37,874,630	470,278,727	375,121,273	845,400,000	1.90	R14. 3.20	公営企業金融公庫
平成15年度 創設事業債	H16. 3.30	204,200,000	9,148,331	113,592,283	90,607,717	204,200,000	1.90	R14. 3.20	公営企業金融公庫
平成15年度 創設事業債	H17. 3.25	1,050,400,000	41,543,018	477,893,899	572,506,101	1,050,400,000	2.10	R17. 3. 1	財政融資資金
平成16年度 上水道建設改良費	H17. 3.25	45,500,000	2,000,757	23,015,898	22,484,102	45,500,000	2.10	R15. 3.20	公営企業金融公庫
平成16年度 上水道建設改良費	H17. 3.25	44,500,000	1,759,962	20,245,886	24,254,114	44,500,000	2.10	R17. 3. 1	財政融資資金

種類	発行年月日	発行総額	償還高		未償還残高	発行価額	利率	償還終期	備考
			当年度償還高	償還高累計					
平成16年度創設事業債	H17. 3.30	1,000,200,000 <sup>円</sup>	43,981,491 <sup>円</sup>	505,945,100 <sup>円</sup>	494,254,900 <sup>円</sup>	1,000,200,000 <sup>円</sup>	2.10%	R15. 3.20	公営企業金融公庫
平成16年度創設事業債	H17. 3.30	176,500,000	7,761,181	89,281,456	87,218,544	176,500,000	2.10	R15. 3.20	公営企業金融公庫
平成17年度上水道建設改良費	H18. 3.23	27,300,000	1,176,678	12,686,094	14,613,906	27,300,000	2.00	R16. 3.20	公営企業金融公庫
平成16年度創設事業債	H18. 3.27	1,153,300,000	44,669,695	479,096,981	674,203,019	1,153,300,000	2.10	R18. 3. 1	財政融資資金
平成17年度上水道建設改良費	H18. 3.27	32,700,000	1,266,539	13,584,038	19,115,962	32,700,000	2.10	R18. 3. 1	財政融資資金
平成17年度創設事業債	H18. 3.30	889,000,000	38,317,450	413,111,285	475,888,715	889,000,000	2.00	R16. 3.20	公営企業金融公庫
平成17年度創設事業債	H18. 3.30	295,000,000	12,715,015	137,084,172	157,915,828	295,000,000	2.00	R16. 3.20	公営企業金融公庫
平成17年度創設事業債	H19. 3.26	1,416,000,000	53,710,761	533,381,635	882,618,365	1,416,000,000	2.10	R19. 3. 1	財政融資資金
平成18年度創設事業債	H19. 3.29	892,200,000	37,591,195	372,420,804	519,779,196	892,200,000	2.15	R17. 3.20	公営企業金融公庫
平成19年度創設事業債	H20. 3.25	892,000,000	36,840,885	335,957,794	556,042,206	892,000,000	2.10	R18. 3.20	公営企業金融公庫
平成18年度創設事業債	H20. 3.25	1,107,800,000	41,151,606	375,267,933	732,532,067	1,107,800,000	2.10	R20. 3. 1	財政融資資金
平成20年度創設事業債	H21. 3.25	634,000,000	25,841,171	215,884,596	418,115,404	634,000,000	1.90	R19. 3.20	地方公営企業等金融機構
平成19年度創設事業債	H21. 3.25	1,108,000,000	40,711,656	340,116,931	767,883,069	1,108,000,000	1.90	R21. 3. 1	財政融資資金
平成20年度創設事業債	H22. 3.25	1,166,000,000	41,541,168	309,251,538	856,748,462	1,166,000,000	2.10	R22. 3. 1	財政融資資金
平成21年度創設事業債	H22. 3.25	350,000,000	12,469,475	92,828,506	257,171,494	350,000,000	2.10	R22. 3.20	地方公共団体金融機構
平成21年度創設事業債	H23. 3.24	459,200,000	16,246,343	107,529,162	351,670,838	459,200,000	1.90	R23. 3.20	地方公共団体金融機構
平成21年度創設事業債	H23. 3.25	1,190,800,000	42,130,106	278,845,223	911,954,777	1,190,800,000	1.90	R23. 3. 1	財政融資資金
平成22年度創設事業債	H24. 3.26	1,800,000,000	63,480,292	365,251,605	1,434,748,395	1,800,000,000	1.70	R24. 3. 1	財政融資資金
平成23年度創設事業債	H25. 3.25	2,700,000,000	95,276,131	462,456,492	2,237,543,508	2,700,000,000	1.50	R25. 3. 1	財政融資資金
平成24年度創設事業債	H26. 3.25	2,600,000,000	91,265,644	357,545,844	2,242,454,156	2,600,000,000	1.40	R26. 3. 1	財政融資資金
平成25年度創設事業債	H27. 3.25	2,088,000,000	73,827,095	218,857,682	1,869,142,318	2,088,000,000	1.20	R27. 3. 1	財政融資資金
平成26年度創設事業債	H27. 3.25	100,000,000	3,535,780	10,481,690	89,518,310	100,000,000	1.20	R27. 3. 1	財政融資資金
平成26年度創設事業債	H28. 3.25	2,100,000,000	79,458,680	158,521,551	1,941,478,449	2,100,000,000	0.50	R28. 3. 1	財政融資資金
平成27年度創設事業債	H28. 3.25	100,000,000	3,783,746	7,548,644	92,451,356	100,000,000	0.50	R28. 3. 1	財政融資資金
平成27年度創設事業債	H29. 3.27	3,500,000,000	130,166,862	130,166,862	3,369,833,138	3,500,000,000	0.60	R29. 3. 1	財政融資資金
平成28年度創設事業債	H29. 3.27	90,000,000	3,347,148	3,347,148	86,652,852	90,000,000	0.60	R29. 3. 1	財政融資資金
平成29年度引継簡易水道事業債	H29. 4. 1	24,260,156	4,495,705	24,260,156	0	24,260,156	4.40	R 5. 3.25	財政融資資金
平成29年度引継簡易水道事業債	H29. 4. 1	15,721,911	2,436,631	13,179,378	2,542,533	15,721,911	4.30	R 6. 3.25	財政融資資金
平成29年度引継簡易水道事業債	H29. 4. 1	37,661,874	4,965,895	27,143,498	10,518,376	37,661,874	3.85	R 7. 3.25	財政融資資金
平成29年度引継簡易水道事業債	H29. 4. 1	2,757,235	315,667	1,743,794	1,013,441	2,757,235	3.40	R 8. 3.25	財政融資資金
平成29年度引継簡易水道事業債	H29. 4. 1	57,260,670	5,786,186	32,499,772	24,760,898	57,260,670	2.70	R 9. 3.25	財政融資資金
平成29年度引継簡易水道事業債	H29. 4. 1	82,232,666	7,460,915	42,617,427	39,615,239	82,232,666	2.00	R10. 3.25	財政融資資金
平成29年度引継簡易水道事業債	H29. 4. 1	81,867,007	6,738,791	38,492,592	43,374,415	81,867,007	2.00	R11. 3.25	財政融資資金
平成29年度引継簡易水道事業債	H29. 4. 1	37,318,566	2,802,742	15,970,889	21,347,677	37,318,566	2.10	R12. 3.25	財政融資資金

種 類	発 行 年月日	発 行 総 額	償還高		未償還残高	発行価額	利率	償還終期	備 考
			当年度償還高	償還高累計					
平成29年度引継 簡易水道事業債	H29. 4. 1	108,319,276 <sup>円</sup>	7,538,767 <sup>円</sup>	43,482,025 <sup>円</sup>	64,837,251 <sup>円</sup>	108,319,276 <sup>円</sup>	1.60%	R13. 3.25	財政融資資金
平成29年度引継 簡易水道事業債	H29. 4. 1	77,101,679	4,909,754	27,977,300	49,124,379	77,101,679	2.10	R14. 3.25	財政融資資金
平成29年度引継 簡易水道事業債	H29. 4. 1	26,316,073	1,978,936	11,303,864	15,012,209	26,316,073	2.00	R12. 3.20	地方公共団体 金融機構
平成29年度引継 簡易水道事業債	H29. 4. 1	60,315,657	3,653,086	21,277,073	39,038,584	60,315,657	1.20	R15. 3. 1	財政融資資金
平成29年度引継 簡易水道事業債	H29. 4. 1	22,641,877	1,582,635	9,184,142	13,457,735	22,641,877	1.35	R13. 3.20	地方公共団体 金融機構
平成29年度引継 簡易水道事業債	H29. 4. 1	6,179,944	432,337	2,511,953	3,667,991	6,179,944	1.30	R13. 3.20	地方公共団体 金融機構
平成29年度引継 簡易水道事業債	H29. 4. 1	51,434,298	2,826,923	16,108,683	35,325,615	51,434,298	2.10	R16. 3.25	財政融資資金
平成29年度引継 簡易水道事業債	H29. 4. 1	16,499,685	1,050,683	5,987,116	10,512,569	16,499,685	2.10	R14. 3.20	地方公共団体 金融機構
平成29年度引継 簡易水道事業債	H29. 4. 1	11,281,837	718,416	4,093,756	7,188,081	11,281,837	2.10	R14. 3.20	地方公共団体 金融機構
平成29年度引継 簡易水道事業債	H29. 4. 1	22,877,825	1,179,181	6,735,589	16,142,236	22,877,825	2.00	R17. 3.25	財政融資資金
平成29年度引継 簡易水道事業債	H29. 4. 1	12,924,887	765,374	4,371,888	8,552,999	12,924,887	2.00	R15. 3.20	地方公共団体 金融機構
平成29年度引継 簡易水道事業債	H29. 4. 1	16,949,557	811,487	4,612,963	12,336,594	16,949,557	2.20	R18. 3.25	財政融資資金
平成29年度引継 簡易水道事業債	H29. 4. 1	14,155,020	775,287	4,407,186	9,747,834	14,155,020	2.20	R16. 3.20	地方公共団体 金融機構
平成29年度引継 簡易水道事業債	H29. 4. 1	20,255,501	910,545	5,176,071	15,079,430	20,255,501	2.20	R19. 3.25	財政融資資金
平成29年度引継 簡易水道事業債	H29. 4. 1	16,035,856	823,223	4,690,981	11,344,875	16,035,856	2.10	R17. 3.20	地方公共団体 金融機構
平成29年度引継 簡易水道事業債	H29. 4. 1	44,204,939	1,881,131	10,719,268	33,485,671	44,204,939	2.10	R20. 3.25	財政融資資金
平成29年度引継 簡易水道事業債	H29. 4. 1	35,114,365	1,688,890	9,623,819	25,490,546	35,114,365	2.10	R18. 3.20	地方公共団体 金融機構
平成29年度引継 簡易水道事業債	H29. 4. 1	41,124,674	1,867,775	10,668,900	30,455,774	41,124,674	2.00	R19. 3.20	地方公共団体 金融機構
平成29年度引継 簡易水道事業債	H29. 4. 1	5,626,739	213,762	1,218,084	4,408,655	5,626,739	2.10	R22. 3.25	財政融資資金
平成29年度引継 簡易水道事業債	H29. 4. 1	38,449,381	1,460,710	8,323,578	30,125,803	38,449,381	2.10	R22. 3.20	地方公共団体 金融機構
平成29年度引継 簡易水道事業債	H29. 4. 1	11,389,313	1,281,267	7,444,375	3,944,938	11,389,313	1.30	R 8. 3.25	財政融資資金
平成29年度引継 簡易水道事業債	H29. 4. 1	26,676,981	3,001,088	17,436,824	9,240,157	26,676,981	1.30	R 8. 3.20	地方公共団体 金融機構
平成29年度引継 簡易水道事業債	H29. 4. 1	34,800,000	1,227,065	6,513,164	28,286,836	34,800,000	1.60	R24. 9.25	財政融資資金
平成29年度引継 簡易水道事業債	H29. 4. 1	67,100,000	2,371,843	10,417,491	56,682,509	67,100,000	1.40	R25. 9.25	財政融資資金
平成29年度引継 簡易水道事業債	H29. 4. 1	226,700,000	8,015,615	23,761,991	202,938,009	226,700,000	1.20	R27. 3. 1	財政融資資金
平成29年度引継 簡易水道事業債	H29. 4. 1	79,000,000	2,793,267	8,280,536	70,719,464	79,000,000	1.20	R27. 3. 1	財政融資資金
平成29年度引継 簡易水道事業債	H29. 4. 1	17,600,000	622,297	1,844,777	15,755,223	17,600,000	1.20	R27. 3. 1	財政融資資金
平成29年度引継 簡易水道事業債	H29. 4. 1	300,800,000	11,381,511	22,706,326	278,093,674	300,800,000	0.50	R28. 3. 1	財政融資資金
平成29年度引継 簡易水道事業債	H29. 4. 1	36,400,000	1,337,190	1,337,190	35,062,810	36,400,000	0.70	R29. 3. 1	財政融資資金
平成29年度引継 簡易水道事業債	H29. 4. 1	135,400,000	4,974,053	4,974,053	130,425,947	135,400,000	0.70	R29. 3. 1	財政融資資金
平成29年度引継 簡易水道事業債	H29. 4. 1	21,600,000	3,000,000	9,000,000	12,600,000	21,600,000	0.25	R 9. 3.31	静岡銀行
平成28年度 創設事業債	H30. 3.26	1,600,000,000	0	0	1,600,000,000	1,600,000,000	0.60	R30. 3. 1	財政融資資金
平成29年度 創設事業債	H31. 3.25	2,100,000,000	0	0	2,100,000,000	2,100,000,000	0.50	R31. 3. 1	財政融資資金
平成30年度 創設事業債	H31. 3.25	26,000,000	0	0	26,000,000	26,000,000	0.50	R31. 3. 1	財政融資資金

種 類	発 行 年 月 日	発 行 総 額	償 還 高		未償還残高	発行価額	利率	償還終期	備 考
			当年度償還高	償還高累計					
平成30年度 創設事業債	R 2. 3.25	3,600,000,000 <sup>円</sup>	0 <sup>円</sup>	0 <sup>円</sup>	3,600,000,000 <sup>円</sup>	3,600,000,000 <sup>円</sup>	0.30%	R32. 3. 1	財政融資資金
令和元年度 創設事業債	R 3. 3.25	1,800,000,000	0	0	1,800,000,000	1,800,000,000	0.50	R33. 3. 1	財政融資資金
令和2年度 創設事業債	R 3. 3.25	38,000,000	0	0	38,000,000	38,000,000	0.50	R33. 3. 1	財政融資資金
令和2年度 創設事業債	R 4. 3.25	2,000,000,000	0	0	2,000,000,000	2,000,000,000	0.700	R34. 3. 1	財政融資資金
令和3年度 創設事業債	R 4. 3.18	1,900,000,000	0	0	1,900,000,000	1,900,000,000	0.079	R14. 3.31	静岡信用金庫
令和3年度 創設事業債	R 5. 3.24	700,000,000	0	0	700,000,000	700,000,000	0.06	R15. 3.31	しずおか焼津 信用金庫
令和4年度 創設事業債	R 5. 3.24	900,000,000	0	0	900,000,000	900,000,000	0.06	R15. 3.31	しずおか焼津 信用金庫
令和4年度 創設事業債	R 5. 3.27	120,000,000	0	0	120,000,000	120,000,000	1.30	R35. 3. 1	財政融資資金
計		69,758,755,449	2,420,775,271	26,105,619,505	43,653,135,944	69,758,755,449			



令和4年度静岡市  
下水道事業会計決算書

## 令和4年度 静岡市

### (1) 収益的収入及び支出

#### 収 入

区 分	予 算 額			合 計
	当 初 予 算 額	補 正 予 算 額	地方公営企業法 第24条第3項の 規定による支出額 に係る財源充当額	
第1款 下水道事業収益	22,243,000,000 <sup>円</sup>	48,153,000 <sup>円</sup>	0 <sup>円</sup>	22,291,153,000 <sup>円</sup>
第1項 営業収益	16,288,437,000	65,074,000	0	16,353,511,000
第2項 営業外収益	5,954,563,000	△ 16,921,000	0	5,937,642,000

#### 支 出

区 分	予 算 額					小 計
	当 初 予 算 額	補 正 予 算 額	予 備 費 支出額	流 用 増減額	地方公営企業法 第24条第3項の 規定による 支 出 額	
第1款 下水道事業費用	21,349,000,000 <sup>円</sup>	296,140,000 <sup>円</sup>	0 <sup>円</sup>	0 <sup>円</sup>	0 <sup>円</sup>	21,645,140,000 <sup>円</sup>
第1項 営業費用	19,301,935,000	328,140,000	0	0	0	19,630,075,000
第2項 営業外費用	2,046,065,000	△ 32,000,000	0	0	0	2,014,065,000
第3項 予 備 費	1,000,000	0	0	0	0	1,000,000

# 下水道事業決算報告書

△印は減

決算額	予算額に比べ 決算額の増減	備 考
21,807,334,455 <sup>円</sup>	△ 483,818,545 <sup>円</sup>	
15,931,577,562	△ 421,933,438	(うち、仮受消費税及び地方消費税 943,118,353円)
5,875,756,893	△ 61,885,107	( " 6,292,478円)

地方公営 企業法 第26条 第2項の 規定によ る繰越額	合計	決算額	地方公営 企業法 第26条 第2項の 規定によ る繰越額	不用額	備 考
6,380,000 <sup>円</sup>	21,651,520,000 <sup>円</sup>	20,501,847,801 <sup>円</sup>	96,580,000 <sup>円</sup>	1,053,092,199 <sup>円</sup>	
6,380,000	19,636,455,000	18,654,686,728	96,580,000	885,188,272	(うち、仮払消費税及び地方消費税 546,862,627円)
0	2,014,065,000	1,847,161,073	0	166,903,927	( " 538,644円)
0	1,000,000	0	0	1,000,000	

## (2) 資本的収入及び支出

## 収 入

区 分	予 算 額			地方公営企業法 第26条の規定 による支出額に 係る財源充当額
	当初予算額	補正予算額	小 計	
第1款 資本的収入	11,504,000,000	△ 573,678,000	10,930,322,000	4,177,383,000
第1項 企業債	8,325,500,000	△ 289,400,000	8,036,100,000	2,955,716,000
第2項 出資金	569,000,000	0	569,000,000	0
第3項 固定資産売却代金	0	0	0	0
第4項 国庫(県)支出金	2,489,710,000	△ 284,278,000	2,205,432,000	1,218,576,000
第5項 他会計支出金	30,000,000	0	30,000,000	0
第6項 負担金	89,790,000	0	89,790,000	3,091,000

## 支 出

区 分	予 算 額				小 計	地方公営企業法第26条 の規定による繰越額
	当初予算額	補正予算額	予備費 支出額	流 用 増減額		
第1款 資本的支出	21,076,000,000	△ 333,835,000	0	0	20,742,165,000	4,177,383,000
第1項 建設改良費	9,715,000,000	△ 333,835,000	0	0	9,381,165,000	4,177,383,000
第2項 企業債償還金	10,261,000,000	0	0	0	10,261,000,000	0
第3項 投資	1,100,000,000	0	0	0	1,100,000,000	0

資本的収入額が資本的支出額に対し不足する額9,638,626,782円は、過年度分消費税及び地方消費税資本的収支過年度分損益勘定留保資金381,496,220円、及び当年度分損益勘定留保資金5,966,877,174円で補てんした。

△印は減

継続費通次 繰越額に 係る財源 充当額	合 計	決 算 額	予算額に比べ 決算額の増減	備 考
0	15,107,705,000	9,943,778,280	△ 5,163,926,720	
0	10,991,816,000	7,135,600,000	△ 3,856,216,000	(うち、令和3年度同意済企業債分 2,319,400,000円)
0	569,000,000	569,000,000	0	
0	0	12,160,000	12,160,000	
0	3,424,008,000	2,093,967,000	△ 1,330,041,000	(うち、令和3年度交付決定済国庫 (県) 補助金 1,218,576,000円)
0	30,000,000	0	△ 30,000,000	
0	92,881,000	133,051,280	40,170,280	

継続費 通次 繰越額	合 計	決 算 額	翌 年 度 繰 越 額			不 用 額	備 考
			地方公営企業法 第26条の規定 による繰越額	継続費 通次 繰越額	合 計		
円	円	円	円	円	円	円	
0	24,919,548,000	19,582,405,062	4,724,155,000	0	4,724,155,000	612,987,938	
0	13,558,548,000	8,221,946,644	4,724,155,000	0	4,724,155,000	612,446,356	(うち、仮払消費税及び地方 消費税 682,031,265円)
0	10,261,000,000	10,260,458,418	0	0	0	541,582	
0	1,100,000,000	1,100,000,000	0	0	0	0	

調整額38,199,100円、当年度分消費税及び地方消費税資本的収支調整額486,728,259円、減債積立金2,765,326,029円

# 令和4年度 静岡市下水道事業損益計算書

(令和4年4月1日から令和5年3月31日まで)

(単位 円)

1 営業収益			
(1) 下水道使用料	9,431,183,540		
(2) 雨水処理負担金	5,538,166,000		
(3) その他営業収益	19,109,669	14,988,459,209	
2 営業費用			
(1) 渠費	800,697,624		
(2) ポンプ場費	621,371,538		
(3) 浄化センター費	4,406,424,954		
(4) 業務費	383,393,192		
(5) 総係費	529,870,671		
(6) 減価償却費	11,300,011,157		
(7) 資産減耗費	65,832,465		
(8) その他営業費用	222,500	18,107,824,101	
営業利益			△ 3,119,364,892
3 営業外収益			
(1) 受取利息及び配当金	10,570,765		
(2) 他会計負担金	1,166,700,000		
(3) 国庫補助金	4,420,000		
(4) 長期前受金戻入	4,617,048,309		
(5) 雑収益	70,725,341	5,869,464,415	
4 営業外費用			
(1) 支払利息及び企業債取扱諸費	1,758,668,103		
(2) 雑支出	172,673,207	1,931,341,310	3,938,123,105
経常利益			818,758,213
当年度純利益			818,758,213
その他未処分利益剰余金変動額			2,765,326,029
当年度未処分利益剰余金			3,584,084,242

## 令和4年度 静岡市下水道事業剰余金計算書

(令和4年4月1日から令和5年3月31日まで)

(△印は減、単位 円)

	資本金	剰余金			
		資本剰余金			
		受贈財産評価額	国庫(県)補助金	受益者負担金	資本剰余金計
前年度末残高	65,727,149,256	3,394,369,983	14,348,022,871	552,217,291	18,294,610,145
前年度処分額	2,704,470,094	0	0	0	0
議会の議決による処分額	2,704,470,094	0	0	0	0
減債積立金の積立	0	0	0	0	0
資本金への組入れ	2,704,470,094	0	0	0	0
処分後残高	68,431,619,350	3,394,369,983	14,348,022,871	552,217,291	18,294,610,145
当年度変動額	569,000,000	0	55,800,000	0	55,800,000
積立金の取崩	0	0	0	0	0
積立金の使用に伴う未処分利益剰余金への振替	0	0	0	0	0
出資の受入れ	569,000,000	0	0	0	0
国庫(県)補助金の受入れ	0	0	55,800,000	0	55,800,000
当年度純利益	0	0	0	0	0
当年度末残高	69,000,619,350	3,394,369,983	14,403,822,871	552,217,291	18,350,410,145

	剰余金				資本合計
	利益剰余金				
	減債積立金	建設改良積立金	未処分利益剰余金	利益剰余金計	
前年度末残高	7,468,180,977	420,697,784	4,103,896,469	11,992,775,230	96,014,534,631
前年度処分額	1,399,426,375	0	△ 4,103,896,469	△ 2,704,470,094	0
議会の議決による処分額	1,399,426,375	0	△ 4,103,896,469	△ 2,704,470,094	0
減債積立金の積立	1,399,426,375	0	△ 1,399,426,375	0	0
資本金への組入れ	0	0	△ 2,704,470,094	△ 2,704,470,094	0
処分後残高	8,867,607,352	420,697,784	(繰越利益剰余金) 0	9,288,305,136	96,014,534,631
当年度変動額	△ 2,765,326,029	0	3,584,084,242	818,758,213	1,443,558,213
積立金の取崩	△ 2,765,326,029	0	0	△ 2,765,326,029	△ 2,765,326,029
積立金の使用に伴う未処分利益剰余金への振替	0	0	2,765,326,029	2,765,326,029	2,765,326,029
出資の受入れ	0	0	0	0	569,000,000
国庫(県)補助金の受入れ	0	0	0	0	55,800,000
当年度純利益	0	0	818,758,213	818,758,213	818,758,213
当年度末残高	6,102,281,323	420,697,784	(当年度未処分利益剰余金) 3,584,084,242	10,107,063,349	97,458,092,844

## 令和4年度 静岡市下水道事業剰余金処分計算書(案)

(△印は減、単位 円)

	資本金	資本剰余金	未処分利益剰余金
当年度末残高	69,000,619,350	18,350,410,145	3,584,084,242
議会の議決による処分額	2,765,326,029	△ 1,187,635	△ 3,584,084,242
資本剰余金の処分	0	△ 1,187,635	0
減債積立金の積立	0	0	△ 818,758,213
資本金への組入れ	2,765,326,029	0	△ 2,765,326,029
処分後残高	71,765,945,379	18,349,222,510	(繰越利益剰余金) 0

## 令和4年度 静岡市下水道事業貸借対照表

(令和5年3月31日)

(単位 円)

資 産 の 部		
1 固 定 資 産		
(1) 有 形 固 定 資 産		
イ 土 地		28,352,365,338
ロ 建 物	32,007,926,832	
減 価 償 却 累 計 額	△ 15,437,990,178	16,569,936,654
ハ 構 築 物	453,776,281,304	
減 価 償 却 累 計 額	△ 189,062,394,978	264,713,886,326
ニ 機 械 及 び 装 置	107,713,297,438	
減 価 償 却 累 計 額	△ 73,160,391,911	34,552,905,527
ホ 車 両 運 搬 具	37,881,775	
減 価 償 却 累 計 額	△ 33,039,023	4,842,752
ヘ 工 具、 器 具 及 び 備 品	156,449,646	
減 価 償 却 累 計 額	△ 134,406,343	22,043,303
ト 建 設 仮 勘 定		8,530,420,508
有 形 固 定 資 産 合 計		352,746,400,408
(2) 無 形 固 定 資 産		
イ 地 上 権		13,116,746
ロ 施 設 利 用 権		13,003,166
ハ 電 話 加 入 権		1,616,852
無 形 固 定 資 産 合 計		27,736,764
(3) 投 資 そ の 他 の 資 産		
イ 投 資 有 価 証 券		2,200,000,000
ロ 出 資 金		14,200,000
ハ 破 産 更 生 債 権 等	4,300,983	
貸 倒 引 当 金	△ 4,300,983	0
投 資 そ の 他 の 資 産 合 計		2,214,200,000
固 定 資 産 合 計		354,988,337,172
2 流 動 資 産		
(1) 現 金 預 金		
イ 現 金	1,474,530	
ロ 預 金	11,602,931,751	11,604,406,281
(2) 未 収 金		
貸 倒 引 当 金	1,854,907,753	
	△ 110,308,258	1,744,599,495
(3) 前 払 金		
流 動 資 産 合 計		303,946,600
資 産 合 計		13,652,952,376
		368,641,289,548



		負債の部	
3	固定負債		
(1)	企業債		
イ	建設改良費等の財源に充てるための企業債	102,872,293,535	
ロ	その他の企業債	25,483,025,862	
	企業債合計		128,355,319,397
(2)	引当金		
イ	退職給付引当金	365,752,346	
ロ	修繕引当金	932,000,000	
	引当金合計		1,297,752,346
	固定負債合計		129,653,071,743
4	流動負債		
(1)	企業債		
イ	建設改良費等の財源に充てるための企業債	8,692,858,408	
ロ	その他の企業債	1,793,628,274	
	企業債合計		10,486,486,682
(2)	未払金		3,623,888,197
(3)	預り金		377,269,220
(4)	引当金		
イ	賞与引当金	94,651,000	
ロ	法定福利費引当金	17,753,000	
	引当金合計		112,404,000
	流動負債合計		14,600,048,099
5	繰延収益		
(1)	長期前受金		231,134,658,064
(2)	長期前受金収益化累計額		△ 104,204,581,202
	繰延収益合計		126,930,076,862
	負債合計		271,183,196,704
		資本の部	
6	資本金		69,000,619,350
7	剰余金		
(1)	資本剰余金		
イ	受贈財産評価額	3,394,369,983	
ロ	国庫(県)補助金	14,403,822,871	
ハ	受益者負担金	552,217,291	
	資本剰余金合計		18,350,410,145
(2)	利益剰余金		
イ	減債積立金	6,102,281,323	
ロ	建設改良積立金	420,697,784	
ハ	当年度未処分利益剰余金	3,584,084,242	
	利益剰余金合計		10,107,063,349
	剰余金合計		28,457,473,494
	資本合計		97,458,092,844
	負債資本合計		368,641,289,548

## 注記

### I 重要な会計方針に係る事項

#### 1 資産の評価基準及び評価方法

満期保有目的の債券 償却原価法（定額法）

#### 2 固定資産の減価償却の方法

##### (1) 有形固定資産

###### ・減価償却の方法

定額法

###### ・主な耐用年数

建物 15～50年

構築物 10～50年

機械及び装置 10～20年

車両運搬具 3～5年

工具、器具及び備品 5～15年

##### (2) 無形固定資産

###### ・減価償却の方法

定額法

###### ・主な耐用年数

施設利用権 30年

#### 3 引当金の計上方法

##### (1) 貸倒引当金

債権の不納欠損による損失に備えるため、実績率等による回収不能見込額を計上している。

##### (2) 退職給付引当金

職員の退職手当の支給に備えるため、当年度末における退職手当の期末要支給額に相当する額を計上している。ただし、一般会計が負担すると見込まれる額（450,744,287円）を除く。

なお、会計基準変更時の差異（553,503,493円）については、平成26年度から職員の退職までの平均残余勤務年数（15年）にわたり均等額を費用処理している。

##### (3) 賞与引当金及び法定福利費引当金

職員の期末手当・勤勉手当の支給及びこれに係る法定福利費の支払に備えるため、当年度末における支給（支払）見込額に基づき、当年度の負担に属する額（12月～3月までの4か月分）を計上している。

#### 4 その他会計に関する書類の作成のために基本となる重要な事項

##### (1) 消費税及び地方消費税の会計処理

消費税及び地方消費税の会計処理は、税抜方式によっている。

### II キャッシュ・フロー計算書関連

#### 1 重要な非資金取引

当年度、新たに計上したファイナンス・リース取引に係る資産及び負債の額はなかった。

### III 貸借対照表関連

#### 1 企業債の償還に係る他会計の負担

貸借対照表に計上されている企業債（1年以内に償還予定のものを含む）のうち、「一般会計繰出金の取扱いについて」に基づき、他会計が負担すると見込まれる額は68,344,252,794円である。

### IV セグメント情報の開示

静岡市下水道事業は、単一セグメントであるため、セグメント情報の記載は省略している。

### V 減損損失

該当事項なし

VI 重要な後発事象  
該当事項なし

VII その他

- |   |   |             |
|---|---|-------------|
| 1 | 破産更生債権等に係る貸倒引当金取崩し額   | 4,332,492円  |
| 2 | 未収金に係る貸倒引当金取崩し額   | 20,008,523円 |
| 3 | 賞与引当金の取崩し額  | 98,247,000円 |
| 4 | 法定福利費引当金の取崩し額   | 18,722,000円 |
| 5 | 退職給付引当金の取崩し<br>令和4年度において退職手当として39,173,493円を支給するため、退職給付引当金22,161,005円を取り崩している。 |             |
| 6 | 修繕引当金に関する経過措置<br>平成26年3月31日以前に引き当てられたものについては、引き続き従前の例により取り崩すこととする。            |             |



# 附 属 書 類



# 令和4年度 静岡市下水道事業報告書

## 1 概 況

### (1) 総括事項

令和4年度末における業務状況につきましては、汚水処理区域内人口は600,078人で、下水道処理人口普及率は88.1%となりました。また、公共下水道への接続戸数は264,629戸で、汚水管の布設に伴う整備区域の拡大により前年度に比べ3,019戸増加し、水洗化率は91.1%に向上しました。

次に、経営状況につきましては、収益的収支のうち収益的収入は、事業収入の根幹である下水道使用料が前年度と比較し9,732万円（1.0%）減の94億3,118万円となり、一般会計からの繰入金などを合わせた収入総額は、前年度と比較して1億6,836万円（0.8%）減の208億5,792万円となりました。また、収益的支出は、企業債利息や資産減耗費が減少したものの、浄化センター費やポンプ場費が増加したことなどにより、支出総額は前年度と比較して4億1,231万円（2.1%）増の200億3,917万円となり、この結果、当年度損益は8億1,876万円の純利益が生じました。

一方、資本的収支のうち資本的収入は、起債対象事業の減少に伴う企業債の借入や国庫補助事業が減少したことなどにより、前年度と比較して24億8,663万円（20.0%）減の99億4,378万円となりました。また、資本的支出は、下水道整備費に前年度からの繰越分を含め81億7,241万円を投じました。地震対策においては、高松処理区などで下水道管の耐震化を1,358m実施しました。浸水対策においては、浸水対策推進プランに位置付けた下水道部所管26地区のうち、高橋二丁目・三丁目、飯田町地区で雨水ポンプ場の整備などを実施し、16地区の対策が完了しました。老朽化対策においては、城北浄化センターや清開ポンプ場などで設備の更新工事を実施し、高松処理区などで下水道管の改築工事を6,065m実施しました。さらに、中島処理区、静清処理区などの未整備地区で5,720mを新たに整備した結果、整備済面積は前年度と比較して27ha増の9,067haに達しました。この結果、企業債償還金等を含めた資本的支出の総額は、前年度と比較して30億505万円（13.3%）減の195億8,241万円となりました。

なお、唐瀬1号雨水幹線築造工事など56件、47億2,416万円について、建設改良費繰越により翌年度へ繰り越しております。

以上が決算概況でございますが、上下水道局では本年3月に、今後12年間の施策の方向性を示す「上下水道事業経営戦略」を改定し、その具体的な事務事業及び成果指標を登載する「第5次中期経営計画」を策定しました。下水道事業では、引き続き、老朽化対策や地震対策を推進するとともに、令和4年台風第15号の対応を盛り込むなど、浸水対策を強化します。なお、令和8年度までの下水道使用料については、現行の単価及び体系を維持することとしました。

今後も引き続き、「将来にわたる良好なサービスの継続的な提供の実現」を目指し、事業の推進に努めてまいります。

(2) 経営指標に関する事項

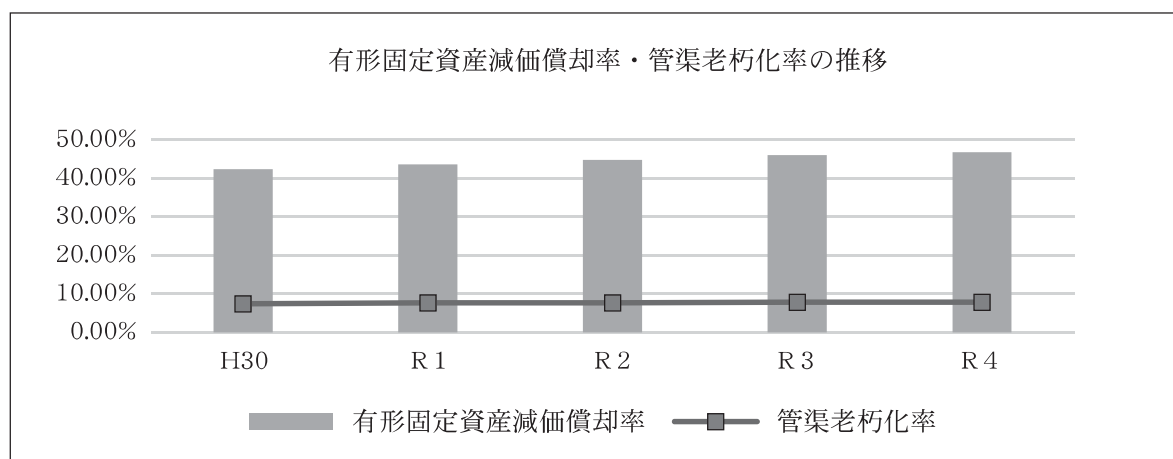
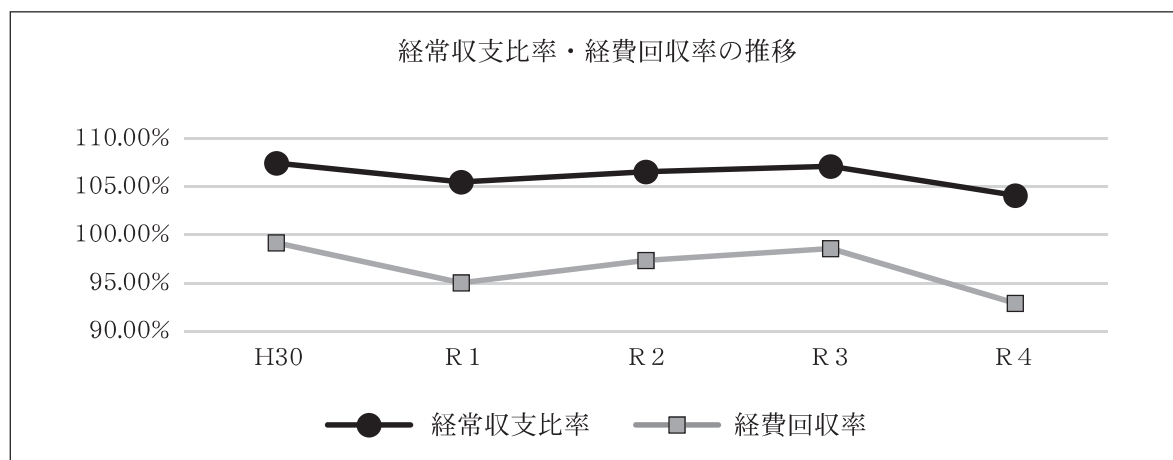
令和4年度決算における経営成績について、経営の健全性を示す経常収支比率は、有収水量の減少に伴い下水道使用料が減少し、企業債利息は減少したものの、原油価格・物価高騰の影響に伴う維持管理費の増額などにより費用が増加したことで、前年度比3.04ポイント減の104.09%となりましたが、健全経営の水準とされる100%を上回っています。

また、汚水処理費に占める下水道使用料の割合を示す経費回収率は、前年度比5.69ポイント減の92.89%となりました。

償却対象資産の減価償却の状況を示す有形固定資産減価償却率は、前年度比0.70ポイント増の46.80%で施設の老朽化が進んでいます。法定耐用年数を経過した管渠延長の割合を示す管渠老朽化率は、前年度比0.13ポイント増の7.97%となっており、未だ10%未満であるものの、今後改築及び更新時期を迎える下水道管の増加が見込まれることから、アセットマネジメント手法の考え方にに基づき、計画的かつ効率的に下水道管の更新に取り組んでいきます。

<経営指標の推移>

	H30	R 1	R 2	R 3	R 4
経常収支比率	107.47%	105.49%	106.57%	107.13%	104.09%
経費回収率	99.17%	95.02%	97.34%	98.58%	92.89%
有形固定資産減価償却率	42.40%	43.68%	44.84%	46.10%	46.80%
管渠老朽化率	7.37%	7.63%	7.60%	7.84%	7.97%





(3) 議会議決事項			
議決年月日	議 会	議決番号	件 名
令和 4. 7.12	6 月定例会	第 102 号	令和 4 年度静岡市下水道事業会計補正予算 (第 1 号)
”	”	第 108 号	静岡市水道事業及び下水道事業の設置等に関する条例の一部改正について
——	”	報告第17号	令和 3 年度静岡市下水道事業会計予算繰越計算書 (建設改良費繰越)
——	”	報告第18号	令和 3 年度静岡市下水道事業会計予算繰越計算書 (事故繰越)
4.10.12	9 月定例会	認定第18号	令和 3 年度静岡市下水道事業会計決算の認定について
”	”	第 136 号	静岡市企業職員の給与の種類及び基準に関する条例の一部改正について
”	”	第 146 号	令和 3 年度静岡市下水道事業会計未処分利益剰余金の処分について
”	”	第 152 号	令和 4 年度静岡市下水道事業会計補正予算 (第 2 号)
4.12.16	11 月定例会	第 166 号	令和 4 年度静岡市下水道事業会計補正予算 (第 3 号)
”	”	第 184 号	令和 4 年度静岡市下水道事業会計補正予算 (第 4 号)
5. 2.20	2 月定例会	第 23 号	令和 4 年度静岡市下水道事業会計補正予算 (第 5 号)
5. 3.17	”	第 52 号	令和 5 年度静岡市下水道事業会計予算
”	”	第 77 号	静岡市水道事業及び下水道事業の設置等に関する条例の一部改正について
”	”	第 78 号	静岡市企業職員の給与の種類及び基準に関する条例の一部改正について
”	”	第 80 号	静岡市下水道条例の一部改正について

(4) 行政官庁認可事項						
件名	所轄官庁	申請年月日	決定年月日	番号	備考	
令和4年度 社会資本整備総合交付金交付 (社会資本整備総合交付金)	国土交通省	令和 4. 4.27	令和 4. 6. 8	国官会 第5731号	国庫補助金	円 40,106,000
令和4年度 社会資本整備総合交付金交付 (防災・安全交付金)	"	4. 4.27	4. 6.10	" 第6918号	"	816,617,000
"	"	4. 4.27	4. 6.10	" 第6920号	"	322,850,000
"	"	4. 9.20	4.10.12	" 第12858号	"	23,250,000
"	"	4.12.26	5. 1.18	" 第17547号	"	465,300,000
令和4年度 水管理・国土保全局所管補助事 業補助金交付 (下水道防災事業補助)	"	4. 4.12	4. 5. 9	国水総 第297号	"	400,000,000
"	"	4. 4.12	4. 5. 9	" 第298号	"	80,000,000

(5) 職員に関する事項

ア 令和5年3月末現在人員は215人で内訳は次のとおりである。

上下水道局長 1人 下水道部長 1人 下水道部参与 1人

(単位 人)

事業別	区分 職名別 課別	課長	担当 課長	副主 長	主任 査	主任 事	主任 技師	主任 薬剤師	主任 指導員 技手	再任用 (フル)	小計	会計年度 任用職員 (パート)	再任用 (短時間)	合計
		長	課長 ・ 参事長	補佐 幹	主査	主任 事	主任 技師	主任 薬剤師	主任 指導員 技手					
下水道事業	お客様サービス課		1	3	3	9					(0) 16	2		(0) 18
	水質管理課		1	1				4		1	(0) 7	1		(0) 8
	水道事務所					1					(0) 1			(0) 1
	下水道総務課	1	1	3	5	8				1	(0) 19	12		(0) 31
	下水道計画課	(1) 1	1	3	6		3				(1) 14			(1) 14
	下水道建設課	2	2	2	6	2	10				(0) 24	2		(0) 26
	下水道維持課	1	2	4	7	2	7			1	(0) 24	8	2	(0) 34
	下水道施設課	2	3	4	6	1	29		2	2	(0) 49	12		(0) 61
	下水道事務所	1	2	1	5	1	3			1	(0) 14	5	1	(0) 20
	小計	(1) 8	13	21	38	24	52	4	2	6	(1) 168	42	3	(1) 213

(注) 1 ( ) 内数字は再掲 参与をいう。

2 令和5年3月末現在人員215人には、他団体への派遣職員1人(日本下水道事業団1人)を含む。

イ 給与改定

(ア) 静岡市職員の給与に関する条例等の一部改正(令和4年10月12日及び12月16日市議会議決)により、給与改定があった。

(6) 料金その他供給条件の設定、変更に関する事項

該当事項なし

2 工 事

(1) 建設工事の概況

(注) HP・HPS …… 鉄筋コンクリート管  
 CP …… セラミック管  
 VU …… 塩化ビニール管  
 VP …… ”  
 PE …… ポリエチレン管  
 TP …… 陶 管  
 U …… 矩 形 渠 (開渠)  
 □ …… 矩 形 渠 (函渠)  
 RCP …… 強化プラスチック管  
 REC …… レジンコンクリート管  
 FRPM …… 強化プラスチック複合管  
 φ …… 内 径 mm  
 備考欄の数字 …… 工 事 番 号

工 事 名	工 事 内 容	工事費	着手年月日	完成年月日	備 考	
<b>重要な管・施設の地震対策</b>						
横砂排水区 横砂JR南雨水管 逆流防止施設 設置工事	逆流防止施設 (フラップゲート) 設置 吐口工	1基 1基	円 0	R5. 1.13	R5. 5.29 (予定)	令和4年度繰越額 10,851,500円  請負 ㈱大場土建  4-1504
重要な管・施設の地震対策 計		0				
<b>浸水対策</b>						
土場川排水区 中島地区雨水渠 築造その5工事	下水道延長 38.95m 函渠工 (開削工法) □1400×1300 38.95m マンホール工 1箇所		円 45,826,000	R3.12. 3	R4. 9.12	公共 令和3年度繰越額 45,826,000円  全体契約金額 59,881,800円 (内汚水管布設替) ( 14,055,800円)  請負 ㈱渡辺工業  3-2302
山原川左岸排水区 高橋雨水ポンプ場 ポンプ設備工事	雨水ポンプ設備の設置工事 No.1~3雨水ポンプ (φ1800×540m <sup>3</sup> /分×7.3m) No.1~3減速機 (減速比1:6.05) No.1~3原動機 (ガスタービン機関1030kW) No.1~2地下燃料貯油槽 (φ1900×8000mm) 付帯設備	3台 3台 3台 2基 一式	273,822,800	R1.11. 8	R4. 7.25	公共 全体契約金額 1,289,362,800円 令和元年度割額 535,000,000円 令和2年度割額 462,413,000円 令和2年度繰越額 341,853,000円 令和3年度割額 291,949,800円 令和3年度繰越額 273,822,800円  請負 ㈱荏原製作所中部支社  1-2805

工 事 名	工 事 内 容	工事費	着手年月日	完成年月日	備 考
山原川左岸排水区 高橋雨水ポンプ場 電気設備工事	電気設備の新設 引込盤 1面 ポンプ設備補助継電器盤 (機能増設) 一式 受電盤 1面 監視盤 (機能増設) 一式 変圧器盤 (500KVA) 1面 LCD監視装置 (機能増設) 一式 直流電源盤 1面 消防設備点検 一式 コントロールセンタ 2面 継電器盤 2面 現場操作盤 13面 監視制御設備 一式	円 194,654,200	R1.10. 4	R4. 7.25	公共 全体契約金額 431,334,200円 令和元年度割額 131,863,500円 令和2年度割額 100,000,000円 令和2年度繰越額 31,593,500円 令和3年度割額 199,470,700円 令和3年度繰越額 194,654,200円  請負 東芝プラントシステム株静岡営業出張所 1-2807
巴川右岸第2排水区 渋川雨水1号幹線 築造工事	下水道延長 1,012.75m 泥土圧式シールド工 φ1800 1,012.75m 立坑工 (発進・到達) 2箇所 マンホール工 2箇所	416,720,500	R2. 3. 6	R4.10.17	公共 全体契約金額 1,975,941,000円 令和元年度割額 348,736,600円 令和2年度割額 551,838,500円 令和2年度繰越額 449,115,100円 令和3年度割額 1,075,365,900円 令和3年度繰越額 419,641,000円 (内汚水管布設替) ( 2,920,500円)  請負 三井住友・鈴木・イハラ特定建設工事共同企業体 1-2811
入江排水区 入江地区雨水渠 築造その5工事	下水道延長 30.75m 函渠工 (オープンシールド工法) 30.75m □1100×1500 特殊マンホール工 1箇所 立坑撤去工 一式	9,507,700	R2.12.25	R4. 4.13	全体契約金額 160,827,700円 令和2年度割額 122,831,900円 令和2年度繰越額 122,831,900円 令和3年度割額 37,995,800円 令和3年度繰越額 9,507,700円  請負 伸栄建設(株) 2-2801
山原川左岸排水区 高橋雨水ポンプ場 ポンプ室建築工事	ポンプ棟 RC造地上3階地下1階 [延床面積 2,015.72㎡] ポンプ室: ALC板 142.00㎡ 付帯施設 一式 上記に伴う電気、機械設備工事 一式	54,489,600	R3. 6. 4	R4. 7.25	令和3年度繰越額 54,489,600円  請負 (株)マルエイ工務店 3-1801
山原川左岸排水区 高橋雨水ポンプ場 外構その1工事	敷地面積 5,263.14㎡ 側溝工 342.40m 管渠工 (開削工法) VUφ250 112.80m マンホール工 9箇所 雨水調整池工 1箇所 擁壁工 104.40m	91,725,700	R3.11.19	R4. 8.29	公共 令和3年度繰越額 91,725,700円  全体契約金額 95,879,300円 (内汚水管布設替) ( 4,153,600円)  請負 イハラ建成工業(株) 3-2803

工 事 名	工 事 内 容	工事費	着手年月日	完成年月日	備 考
山原川左岸排水区 高橋雨水ポンプ場 外構その2工事	敷地面積 5,263.14㎡ 側溝工 74.00m 舗装工 1,976.00㎡ 擁壁工 60.70m 外構施設工 一式	円 84,954,100	R3.12.24	R4.12.15	公共 令和3年度繰越額 84,954,100円 全体契約金額 87,060,600円 (内汚水管布設替)( 2,106,500円) 請負 (株)エイ・コーポレーション 3-2804
城北排水区 唐瀬1号雨水幹線 築造その2工事	下水道延長 124.20m 管渠工(推進工法) HPφ2800 107.80m 函渠工(開削工法) □3000×2000 16.26m マンホール工 3箇所	311,780,000	R3. 6.11	R5. 5.15 (予定)	公共 全体契約金額 959,710,900円 令和2年度割額 237,700,000円 令和2年度繰越額 237,700,000円 令和3年度割額 209,703,600円 令和3年度繰越額 145,943,600円 令和4年度割額 512,307,300円 令和4年度繰越額 346,470,900円 (内汚水管布設替)( 31,857,100円) (内雨水管布設)( 314,613,800円) 請負 浅沼・木内特定建設工事共同企業体 2-2201
土場川排水区 中島地区雨水渠 築造その6工事	下水道延長 39.80m 函渠工(開削工法) □1400×1300 39.80m	0	R4. 9.22	R5. 6.26 (予定)	公共 令和4年度繰越額 42,845,000円 請負 (株)渡辺工業 4-2301
大沢排水区 大沢雨水1号幹線 築造その1工事	下水道延長 994.80m 管渠工 994.80m (密閉型泥土圧式シールド工法) マンホール工 1箇所	223,070,000	R4. 4.27	R6. 9.30 (予定)	公共 全体契約金額 2,065,504,100円 令和3年度割額 130,000,000円 令和3年度繰越額 130,000,000円 令和4年度割額 848,104,100円 令和4年度繰越額 755,034,100円 令和5年度割額 500,000,000円 令和6年度割額 587,400,000円 請負 前田・平井工業・渡辺特定建設工事共同企業体 3-2801
巴川右岸第2排水区 渋川雨水ポンプ場 土木工事	ポンプ場躯体工(535㎡) 一式 函渠工(開削工法) □1700×1700 9.00m 函渠工(開削工法) □1700×1800 1.50m 管渠工(開削工法) VUφ200 23.80m マンホール工 4箇所	0	R5. 3.17	R6. 3.11 (予定)	公共 全体契約金額 346,500,000円 令和4年度割額 126,500,000円 令和4年度繰越額 126,500,000円 令和5年度割額 220,000,000円 請負 平井工業(株) 4-2801

工 事 名	工 事 内 容	工事費	着手年月日	完成年月日	備 考
巴川右岸第2排水区 渋川雨水1号幹線 接続工事	下水道延長 34.85m 函渠工(開削工法) □1000×800 21.00m 管渠工(推進工法) FRPMφ400 10.05m (鋼製さや管φ550) 管渠工(開削工法) HPφ2000 3.80m マンホール工 1箇所	円 0	R4.12. 2	R5. 5.31 (予定)	公共 令和4年度繰越額 53,790,000円  請負 イハラ建成工業(株) 4-2803
浸水対策 計		1,706,550,600			
<b>管・施設の老朽化対策</b>					
高松処理区 伝馬町地内下水道 布設替工事	下水道延長 188.75m 管渠工(開削工法) VUφ500 128.30m 管渠工(開削工法) VUφ300 33.45m 管渠工(開削工法) VUφ250 27.00m マンホール工 12箇所 取付管切替工 20箇所	円 77,660,000	R3. 6.25	R4. 5.23	令和3年度繰越額 77,660,000円  請負 (株)イシガミ 3-1151
中島処理区外 賤機地区下水道 築造及び北番町 地内外布設替工事 (高松処理区)	下水道延長 197.75m 管渠工(開削工法) VUφ250 197.75m マンホール工 8箇所 取付管切替工 6箇所	45,558,700	R4. 3.22	R4.11.21	全体契約金額 49,226,100円 令和3年度割額 0円 令和4年度割額 49,226,100円 (内汚水管新設)( 3,667,400円)  請負 マルミ建設(株) 3債1001
中島処理区外 賤機地区外下水道 築造及び北一丁目 地内布設替工事 (城北処理区)	下水道延長 28.10m 管渠工(開削工法) VUφ200 15.50m 管渠工(開削工法) VUφ250 8.60m 管渠工(推進工法) VUφ250 4.00m (鋼製さや管φ400) マンホール工 2箇所	25,505,700	R3. 9. 3	R4. 5.30	令和3年度繰越額 25,505,700円  全体契約金額 66,803,000円 (内汚水管新設)( 38,904,800円) (内汚水管私道)( 2,392,500円)  請負 (株)イシガミ 3-1003
城北処理区外 千代田四丁目地内外 下水道築造及び 布設替工事 (城北処理区)	下水道延長 103.10m 管渠工(開削工法) VUφ200 103.10m マンホール工 3箇所 取付管切替工 4箇所	14,437,500	R4. 6.17	R5. 1.30	全体契約金額 22,321,200円 (内汚水管私道)( 7,883,700円)  請負 (有)響サンセイ土木 4-1051
土場川排水区 中島地区雨水渠 築造その5工事 (中島処理区)	下水道延長 57.70m 管渠工(開削工法) VUφ250 57.70m マンホール工 5箇所 取付管切替工 3箇所	14,055,800	R3.12. 3	R4. 9.12	令和3年度繰越額 14,055,800円  全体契約金額 59,881,800円 (内雨水管布設)( 45,826,000円)  請負 (株)渡辺工業 3-2302

工 事 名	工 事 内 容	工事費	着手年月日	完成年月日	備 考
中島処理区 中島地区下水道築造 及び八幡五丁目地内 布設替工事	下水道延長 102.00m 管渠工 (開削工法) VUφ200 102.00m マンホール工 3 箇所 取付管切替工 2 箇所	円 11,564,300	R4. 3.25	R4.10. 3	全体契約金額 40,119,200円 令和3年度割額 0円 令和4年度割額 40,119,200円 (内汚水管新設) ( 28,554,900円)  請負 渡辺建設㈱  3債1301
南部処理区 入船町地内下水道 布設替工事	下水道延長 91.80m 管渠工 (開削工法) VUφ250 52.30m 管渠工 (開削工法) VUφ300 39.50m マンホール工 7 箇所 取付管切替工 10 箇所	17,051,100	R4. 7. 1	R4.11.28	請負 昭和建設㈱  4-1653
巴川右岸第2排水区 渋川雨水1号幹線 築造工事 (静清処理区)	下水道延長 17.63m 管渠工 (開削工法) VUφ200 17.63m マンホール工 2 箇所 取付管工 1 箇所	2,920,500	R2. 3. 6	R4.10.17	全体契約金額 1,975,941,000円 令和元年度割額 348,736,600円 令和2年度割額 551,838,500円 令和2年度繰越額 449,115,100円 令和3年度割額 1,075,365,900円 令和3年度繰越額 419,641,000円 (内雨水管布設) ( 416,720,500円)  請負 三井住友・鈴与・イハラ特定建設工事共同企業体 1-2811
中島処理区外 松富四丁目地内外 下水道築造及び 布設替工事 (高松処理区)	下水道延長 56.05m 管渠工 (開削工法) VUφ250 35.00m 管渠工 (開削工法) HPφ300 21.05m マンホール工 3 箇所 取付管切替工 3 箇所	0	R4.11.11	R5. 6.26 (予定)	令和4年度繰越額 17,063,200円  全体契約金額 42,467,700円 (内汚水管私道) ( 1,713,800円) (内布設替中島処理区) ( 23,690,700円)  請負 マルミ建設㈱  4-1052
城北排水区 唐瀬1号雨水幹線 築造その2工事 (城北処理区)	下水道延長 49.90m 管渠工 (開削工法) VUφ250 49.90m マンホール工 3 箇所	0	R3. 6.11	R5. 5.15 (予定)	全体契約金額 959,710,900円 令和2年度割額 237,700,000円 令和2年度繰越額 237,700,000円 令和3年度割額 209,703,600円 令和3年度繰越額 145,943,600円 令和4年度割額 512,307,300円 令和4年度繰越額 346,470,900円 (内汚水管布設替) ( 31,857,100円) (内雨水管布設) ( 314,613,800円)  請負 浅沼・木内特定建設工事共同企業体 2-2201



工 事 名	工 事 内 容	工事費	着手年月日	完成年月日	備 考
中島処理区外 松富四丁目地内外 下水道築造及び 布設替工事 (中島処理区)	下水道延長 67.40m 管渠工(開削工法) VUφ200 67.40m マンホール工 7箇所 取付管切替工 3箇所	円 0	R4.11.11	R5. 6.26 (予定)	令和4年度繰越額 23,690,700円  全体契約金額 42,467,700円 (内汚水管私道)( 1,713,800円) (内布設替高松処理区)( 17,063,200円)  請負 マルミ建設株  4-1052
中島処理区 八幡四丁目地内 下水道布設替工事	下水道延長 314.80m 管渠工(開削工法) VUφ200 209.50m 管渠工(開削工法) VUφ250 105.30m マンホール工 11箇所 取付管切替工 10箇所	円 0	R5. 3.17	R5.10.23 (予定)	全体契約金額 55,000,000円 令和4年度割額 0円 令和5年度割額 55,000,000円  請負 株渡辺工業  4債1351
管・施設の老朽化対策 計		208,753,600			
<b>水環境の保護・改善</b>					
城北処理区外 千代田四丁目地内外 下水道築造及び 布設替工事 (城北処理区)	下水道延長 23.85m 管渠工(開削工法) VUφ200 23.85m マンホール工 2箇所 取付管工 1箇所	円 4,593,600	R4. 6.17	R5. 1.30	全体契約金額 22,321,200円 (内汚水管布設替)( 14,437,500円) (内汚水管私道静清処理区)( 3,290,100円)  請負 (有)響サンセイ土木  4-1051
中島処理区外 賤機地区外下水道築造 及び北一丁目地内 布設替工事 (中島処理区)	下水道延長 296.65m 管渠工(開削工法) VUφ200 296.65m マンホール工 11箇所 取付管工 8箇所	38,904,800	R3. 9. 3	R4. 5.30	令和3年度繰越額 38,904,800円  全体契約金額 66,803,000円 (内汚水管新設)( 2,392,500円) (内汚水管布設替)( 25,505,700円)  請負 株イシガミ  3-1003
中島処理区外 賤機地区下水道築造 及び北番町地内外 布設替工事 (中島処理区)	下水道延長 30.00m 管渠工(開削工法) VUφ200 30.00m マンホール工 1箇所 取付管切替工 1箇所	3,667,400	R4. 3.22	R4.11.21	全体契約金額 49,226,100円 令和3年度割額 0円 令和4年度割額 49,226,100円 (内汚水管布設替)( 45,558,700円)  請負 マルミ建設株  3債1001

工 事 名	工 事 内 容	工事費	着手年月日	完成年月日	備 考
中島処理区 中島地区下水道築造 及び八幡五丁目地内 布設替工事	下水道延長 204.00m 管渠工(開削工法) VUφ200 204.00m マンホール工 8箇所 取付管切替工 6箇所	円 28,554,900	R4. 3.25	R4.10. 3	全体契約金額 40,119,200円 令和3年度割額 0円 令和4年度割額 40,119,200円 (内汚水管布設替)( 11,564,300円)  請負 渡辺建設(株)  3債1301
中島処理区 大谷地区下水道 築造その2工事	下水道延長 476.25m 管渠工(開削工法) VUφ200 476.25m マンホール工 12箇所 取付管工 27箇所	48,628,800	R4. 3.25	R4.10.24	全体契約金額 48,628,800円 令和3年度割額 0円 令和4年度割額 48,628,800円  請負 渡辺建設(株)  3債1303
中島処理区 片山地区外下水道 築造工事	下水道延長 389.95m 管渠工(開削工法) VUφ200 389.95m マンホール工 17箇所 取付管工 8箇所	49,729,900	R4. 6.24	R5. 1.30	請負 (有)キーオプライフ  4-1301
中島処理区 大谷地区下水道 築造その1工事	下水道延長 515.95m 管渠工(開削工法) VUφ200 515.95m マンホール工 11箇所 取付管工 22箇所	65,708,500	R4. 6.24	R5. 3.13	請負 (株)イシガミ  4-1302
中島処理区 大谷地区外下水道 築造工事	下水道延長 468.50m 管渠工(開削工法) VUφ200 468.50m マンホール工 9箇所 取付管工 24箇所 取付管工(推進) 1箇所	76,502,800	R4. 7.29	R5. 3. 6	請負 (株)渡辺工業  4-1303
中島処理区 大谷地区下水道 築造その2工事	下水道延長 534.90m 管渠工(開削工法) VUφ200 534.90m マンホール工 12箇所 取付管工 31箇所	68,284,700	R4. 8. 5	R5. 2.27	請負 (株)渡辺工業  4-1304
中島処理区外 大谷地区外下水道 築造工事 (中島処理区)	下水道延長 378.25m 管渠工(開削工法) VUφ200 378.25m マンホール工 9箇所 取付管工 30箇所	49,262,400	R4. 8. 5	R5. 3.13	請負 太田建設(株)  4-1001
中島処理区外 大谷地区外下水道 築造工事 (長田処理区)	下水道延長 51.10m 管渠工(開削工法) VUφ200 51.10m マンホール工 6箇所 取付管工 5箇所	5,683,700	R4. 8. 5	R5. 3.13	請負 太田建設(株)  4-1001
南部処理区 三保地区下水道 築造工事	下水道延長 199.00m 管渠工(開削工法) VUφ200 199.00m マンホール工 7箇所 取付管工 10箇所 ます工 10箇所	28,732,000	R3. 7.16	R4. 4.18	令和3年度繰越額 28,732,000円  請負 昭和建設(株)  3-1601

工 事 名	工 事 内 容	工事費	着手年月日	完成年月日	備 考
中島処理区外 賤機地区外下水道築造 及び北一丁目地内 布設替工事 (静清処理区)	下水道延長 (12.48)m 管布設工 VUφ150 (12.48)m 取付管工 1箇所	円 2,392,500	R3. 9. 3	R4. 5.30	令和3年度繰越額 38,904,800円  全体契約金額 66,803,000円 (内汚水管私道) ( 38,904,800円) (内汚水管布設替) ( 25,505,700円)  請負 ㈱イシガミ  3-1003
静清処理区 興津地区下水道 築造その2工事	下水道延長 254.75m 管渠工(開削工法) VUφ200 254.75m マンホール工 8箇所 取付管工 15箇所 ます工 15箇所	39,383,300	R3. 8.20	R4. 4.18	令和3年度繰越額 39,383,300円  請負 ㈱渡辺工業  3-1803
山原川左岸排水区 高橋雨水ポンプ場 外構その1工事	下水道延長 154.70m 管渠工(開削工法) VUφ150 154.70m マンホール工 15箇所	4,153,600	R3.11.19	R4. 8.29	令和3年度繰越額 4,153,600円  全体契約金額 95,879,300円 (内雨水分) ( 91,725,700円)  請負 イハラ建成工業㈱  3-2803
山原川左岸排水区 高橋雨水ポンプ場 外構その2工事	下水道延長 35.90m 管渠工(開削工法) VUφ150 35.90m マンホール工 3箇所	2,106,500	R3.12.24	R4.12.15	令和3年度繰越額 2,106,500円  全体契約金額 87,060,600円 (内雨水分) ( 84,954,100円)  請負 ㈱エイ・コーポレーション 3-2804
城北処理区外 千代田四丁目地内 外下水道築造及び 布設替工事 (静清処理区)	下水道延長 18.60m 管渠工(開削工法) VUφ200 18.60m マンホール工 3箇所 取付管工 1箇所	3,290,100	R4. 6.17	R5. 1.30	全体契約金額 22,321,200円 (内汚水管布設替) ( 14,437,500円) (内汚水管私道城北処理区) ( 4,593,600円)  請負 ㈲響サンセイ土木  4-1051
静清処理区 興津地区下水道 築造その1工事	下水道延長 92.70m 管渠工(開削工法) VUφ200 92.70m マンホール工 3箇所 取付管工 3箇所 ます工 3箇所	47,532,100	R4. 6.24	R5. 3.13	請負 ㈱薩川組  4-1801
静清処理区 飯田地区下水道 築造その1工事	下水道延長 330.35m 管渠工(開削工法) VUφ200 330.35m マンホール工 16箇所 取付管工 1箇所 ます工 1箇所	32,522,600	R4. 6.24	R5. 2.20	請負 ㈲鈴伸土木  4-1802

工 事 名	工 事 内 容	工事費	着手年月日	完成年月日	備 考
静清処理区 長崎地区下水道 築造その1工事	下水道延長 417.85m 管渠工(開削工法) VUφ200 375.40m 管渠工(推進工法) HPφ250 42.45m マンホール工 8箇所 取付管工 4箇所 ます工 4箇所	円 96,977,100	R4. 7.15	R5. 3.13	請負 ㈱渡辺工業 4-1803
静清処理区 興津地区下水道 築造その2工事	下水道延長 219.20m 管渠工(開削工法) VUφ200 219.20m マンホール工 11箇所 取付管工 15箇所 ます工 15箇所	40,734,100	R4. 7.15	R5. 3.13	請負 三建工業㈱ 4-1805
静清処理区 長崎地区下水道 築造その2工事	下水道延長 380.20m 管渠工(開削工法) VUφ200 380.20m マンホール工 7箇所 取付管工 13箇所 ます工 13箇所	68,692,800	R4. 7.22	R5. 2.27	請負 鈴与リニューアル㈱ 4-1806
静清処理区 渋川地区外下水道 築造工事	下水道延長 247.80m 管渠工(開削工法) VUφ200 247.80m マンホール工 10箇所 取付管工 1箇所 ます工 1箇所	37,482,500	R4. 8.19	R5. 1.30	請負 昭和建設㈱ 4-1807
静清処理区外 瀬名六丁目地内外 下水道築造工事 (城北処理区)	下水道延長 23.50m 管渠工(工法) VUφ200 23.50m マンホール工 1箇所 取付管工 1箇所	0	R5. 3.24	R5. 8.21 (予定)	全体契約金額 19,099,300円 令和4年度割額 0円 令和5年度割額 19,099,300円 (内城北処理区)( 2,292,400円) (内中島処理区)( 7,954,100円) (内静清処理区)( 8,852,800円) 請負 ㈱鈴伸土木 4債1052
中島処理区 大谷地区下水道 築造その3工事	下水道延長 542.60m 管渠工(開削工法) VUφ200 542.60m マンホール工 12箇所 取付管工 22箇所	0	R4. 9.30	R5. 5.15 (予定)	令和4年度繰越額 66,440,000円 請負 ㈱渡辺工業 4-1305
中島処理区 大谷地区下水道 築造その4工事	下水道延長 512.95m 管渠工(開削工法) VUφ200 512.95m マンホール工 11箇所 取付管工 32箇所	0	R4. 9.30	R5. 5.29 (予定)	令和4年度繰越額 69,190,000円 請負 ㈱渡辺工業 4-1306
中島処理区 服織地区下水道 築造工事	下水道延長 187.30m 管渠工(開削工法) VUφ200 187.30m マンホール工 12箇所 取付管工 20箇所	0	R4. 9.30	R5. 7. 3 (予定)	令和4年度繰越額 38,366,900円 請負 ㈱イシガミ 4-1307

工 事 名	工 事 内 容	工事費	着手年月日	完成年月日	備 考
中島処理区外 松富四丁目地内外 下水道築造及び 布設替工事 (中島処理区)	下水道延長 5.80m 管渠工 (開削工法) VUφ200 5.80m マンホール工 1箇所 取付管工 1箇所	円 0	R4.11.11	R5. 6.26 (予定)	令和4年度繰越額 1,713,800円  全体契約金額 42,467,700円 (内布設替高松処理区) ( 17,063,200円) (内布設替中島処理区) ( 23,690,700円)  請負 マルミ建設株 4-1052
静清処理区外 瀬名六丁目地内外 (中島処理区)	下水道延長 51.75m 管渠工 (工法) VUφ200 51.75m マンホール工 3箇所 取付管工 2箇所	0	R5. 3.24	R5. 8.21 (予定)	全体契約金額 19,099,300円 令和4年度割額 0円 令和5年度割額 19,099,300円 (内城北処理区) ( 2,292,400円) (内中島処理区) ( 7,954,100円) (内静清処理区) ( 8,852,800円)  請負 株鈴伸土木 4債1052
南部処理区 三保地区下水道 築造工事	下水道延長 265.20m 管渠工 (開削工法) VUφ200 265.20m マンホール工 4箇所 取付管工 46箇所 ます工 46箇所	0	R5. 2.13	R5. 7. 3 (予定)	令和4年度繰越額 34,826,000円  請負 昭和建設株 4-1601
北部処理区 西久保地区下水道 築造工事	下水道延長 72.40m 管渠工 (開削工法) VUφ200 53.00m 管渠工 (推進工法) HPφ250 19.40m マンホール工 2箇所	0	R4.11.18	R5. 4.17 (予定)	令和4年度繰越額 36,399,000円  請負 昭和建設株 4-1503
静清処理区 飯田地区下水道 築造その2工事	下水道延長 126.55m 管渠工 (推進工法) VPφ300 126.55m マンホール工 2箇所	0	R4. 7.22	R5. 8.21 (予定)	令和4年度繰越額 123,469,500円  請負 駿河緑地造成株 4-1804
静清処理区外 瀬名六丁目地内外 下水道築造工事 (静清処理区)	下水道延長 52.90m 管渠工 (工法) VUφ200 52.90m マンホール工 4箇所 取付管工 4箇所	0	R5. 3.24	R5. 8.21 (予定)	全体契約金額 19,099,300円 令和4年度割額 0円 令和5年度割額 19,099,300円 (内城北処理区) ( 2,292,400円) (内中島処理区) ( 7,954,100円) (内静清処理区) ( 8,852,800円)  請負 株鈴伸土木 4債1052
水環境の保護・改善 計		843,520,700			
建設工事 合計		2,758,824,900			

## (2) 改良工事の概況

工 事 名	工 事 内 容	工事費	着手年月日	完成年月日	備 考
<b>重要な管・施設の地震対策</b>					
高松処理区 田町稲川遮集幹線 下水道管路施設 耐震化工事	下水道延長 175.90m 管渠更生工 □2100×2100 59.35m 管渠更生工 □2250×2250 83.65m 管渠更生工 □2400×2400 32.90m	円 313,848,700	R3. 8.27	R4. 7.29	公共 令和3年度繰越額 322,676,200円 請負 静和工業(株) 3-2101
高松処理区外 井宮町地内外 下水道管路施設 耐震化工事	下水道延長 191.05m 管渠更生工 HP φ300 28.10m 管渠更生工 CP φ530 6.50m 管渠更生工 CP φ600 29.90m 管渠更生工 CP φ680 49.00m 管渠更生工 CP φ830 62.95m 管渠更生工 HP φ900 14.60m 可とう性継手設置工 (φ300～φ680) 12箇所	65,509,400	R4. 6. 3	R4.11.21	公共 令和3年度繰越額 0円 請負 市川土木(株) 4-2001
城北処理区 西草深町地内外 下水道管路施設 耐震化工事	下水道延長 522.30m 管渠更生工 TP φ250 48.00m 管渠更生工 HP φ300 46.05m 管渠更生工 HP φ450 57.70m 管渠更生工 HP φ500 22.65m 管渠更生工 HP φ600 19.25m 取付管切替工 1箇所 可とう性継手設置工 (φ250～φ600) 36箇所	62,549,300	R4. 6. 3	R4.10.31	公共 令和3年度繰越額 0円 請負 第一建設(株) 4-2201
中島処理区 富士見台一丁目内外 下水道管路施設 耐震化工事	下水道延長 468.45m 可とう性継手設置工 (φ250) 6箇所 マンホール浮上防止工 14箇所	24,227,500	R3.11.12	R4. 5.30	公共 令和3年度繰越額 23,320,000円 請負 一紅産業(株) 3-2303
高松処理区外 曲金一丁目地内外 下水道管路施設 耐震化工事	下水道延長 1,436.90m 管渠更生工 HP φ800 24.60m 管渠更生工 □1500×1000 37.00m 管渠更生工 □1500×1100 3.60m 可とう性継手設置工 (φ250～φ350) 62箇所	0	R5. 6.13	R6. 1.15 (予定)	公共 令和4年度繰越額 76,450,000円 請負 (株)水野組 4-2003
高松処理区外 小黒三丁目地内外 下水道管路施設 耐震化工事	下水道延長 331.55m 管渠更生工 HP φ250 17.00m 管渠更生工 HP φ300 36.05m 管渠更生工 TP φ300 7.15m 管渠更生工 HP φ500 139.10m 管渠更生工 HP φ600 17.90m 管渠更生工 HP φ700 114.35m 可とう性継手設置工 (φ250～φ700) 31箇所	0	R5. 6. 6	R5.12. 4 (予定)	公共 令和4年度繰越額 101,860,000円 請負 マルミ建設(株) 4-2004
高松処理区 本通西町地内外 下水道管路施設 耐震化工事	下水道延長 305.90m 管渠更生工 HP φ830 175.50m 管渠更生工 HP φ1210 130.40m	0	R5. 4. 4	R5. 8.16 (予定)	公共 令和4年度繰越額 93,170,000円 請負 駿河緑地造成(株) 4-2101

工 事 名	工 事 内 容	工事費	着手年月日	完成年月日	備 考
高松処理区 本通七丁目地内外 下水道管路施設 耐震化工事	下水道延長 395.70m 管渠更生工 TPφ300 14.60m 管渠更生工 TPφ380 13.30m 管渠更生工 HPφ450 75.20m 管渠更生工 HPφ600 113.15m 管渠更生工 HPφ680 104.15m 管渠更生工 HPφ760 75.30m 可とう性継手設置工 (φ300～φ760) 22箇所	円 0	R5. 4. 7	R5. 8.28 (予定)	公共 令和4年度繰越額 107,580,000円  請負 静鉄建設(株)  4-2103
中島処理区 聖一色地内外 下水道管路施設 耐震化工事	下水道延長 2,093.75m 可とう性継手設置工 (φ250～φ600) 102箇所	0	R5. 4. 4	R5.11.27 (予定)	公共 令和4年度繰越額 72,600,000円  請負 駿河緑地造成(株)  4-2301
清水南部 浄化センター 最終沈殿池等 電気設備改築工事	最終沈殿池等電気設備の改築 コントロールセンタ 5面 動力制御盤 1面 補助継電器盤 1面 監視制御装置 一式	0	R4.12. 9	R6. 3.11 (予定)	公共 全体契約額 269,500,000円 令和4年度割額 132,132,000円 令和4年度繰越額 132,132,000円 令和5年度割額 137,368,000円  請負 東芝プラントシステム(株)静岡営業出張所 4-2602
重要な管・施設の地震対策 計		466,134,900			
<b>管・施設の老朽化対策</b>					
高松処理区 駒形通六丁目地内外 下水道管路施設 改築工事	下水道延長 471.05m 管渠更生工 TPφ230 146.20m 管渠更生工 TPφ250 95.80m 管渠更生工 HPφ300 41.60m 管渠更生工 TPφ380 187.45m 取付管切替工 81箇所	円 68,499,200	R4. 2.21	R4. 9.12	全体契約額 68,499,200円 令和3年度割額 0円 令和3年度繰越額 0円 令和4年度割額 68,499,200円  請負 静鉄建設(株)  3債-1101
高松処理区 日出町地内外 下水道管路施設 改築工事	下水道延長 361.55m 管渠更生工 TPφ230 31.95m 管渠更生工 HPφ250 46.25m 管渠更生工 TPφ300 133.85m 管渠更生工 TPφ380 66.55m 管渠更生工 HPφ400 48.10m 管渠更生工 HPφ830 34.85m 取付管切替工 37箇所	55,564,300	R4. 5. 2	R4.11.28	全体契約額 55,564,300円 令和3年度割額 0円 令和3年度繰越額 0円 令和4年度割額 55,564,300円  請負 (株)水野組  3債-1103
高松処理区 音羽町地内外 下水道管路施設 改築工事	下水道延長 93.50m 管渠工(開削工法) VUφ250 30.60m 管渠工(開削工法) VUφ300 35.90m 管渠工(開削工法) VUφ350 27.00m マンホール工 3箇所 取付管切替工 20箇所	17,116,000	R4. 5. 9	R4. 8.31	全体契約額 17,116,000円 令和3年度割額 0円 令和3年度繰越額 0円 令和4年度割額 17,116,000円  請負 帝建設工業(株)  3債-1105

工 事 名	工 事 内 容	工事費	着手年月日	完成年月日	備 考
高松処理区 駒形通四丁目地内外 下水道管路施設 改築工事	下水道延長 717.70m 管渠更生工 HP φ250 235.00m 管渠更生工 TP φ250 109.60m 管渠更生工 HP φ300 91.95m 管渠更生工 TP φ300 281.15m 取付管切替工 109箇所	円 97,967,100	R4. 6. 3	R5. 3.13	請負 市川土木(株) 4-1101
高松処理区 川辺町二丁目地内外 下水道管路施設 改築工事	下水道延長 457.35m 管渠更生工 TP φ250 94.35m 管渠更生工 TP φ300 285.00m 管渠更生工 TP φ380 78.00m 取付管切替工 87箇所 取付管更生工 5箇所	73,705,500	R4. 6.17	R5. 1.30	請負 (有)キーオブライフ 4-1102
高松処理区 双葉町地内外 下水道管路施設 改築工事	下水道延長 490.85m 管渠更生工 TP φ230 47.90m 管渠更生工 TP φ300 397.75m 管渠更生工 TP φ380 45.20m 取付管切替工 66箇所	72,230,400	R4. 7. 8	R5. 3.13	請負 (株)水野組 4-1103
高松処理区 田町一丁目地内外 下水道管路施設 改築工事	下水道延長 147.95m 管渠工(開削工法) VUφ250 56.00m 管渠工(開削工法) VUφ300 44.50m 管渠工(開削工法) VUφ350 47.45m マンホール工 4箇所 取付管切替工 24箇所	24,092,200	R4. 7. 1	R5. 1.10	請負 帝建設工業(株) 4-1104
高松処理区 駒形通五丁目地内外 下水道管路施設 改築工事	下水道延長 347.45m 管渠更生工 HP φ250 164.85m 管渠更生工 HP φ300 107.85m 管渠更生工 TP φ300 33.90m 管渠更生工 HP φ400 40.85m 取付管切替工 55箇所	50,281,000	R4. 7.15	R5. 1.30	請負 産業建設(株) 4-1105
高松処理区 中田一丁目地内外 下水道管路施設 改築工事	下水道延長 298.95m 管渠更生工 TP φ250 168.60m 管渠更生工 TP φ300 40.15m 管渠更生工 HP φ500 37.45m 管渠更生工 □1100×1500 52.75m 取付管切替工 14箇所	66,649,000	R4. 7.15	R5. 1.16	請負 (株)小林土木緑化 4-1106
高松処理区 鷹匠一丁目地内外 下水道管路施設 改築工事	下水道延長 743.40m 管渠更生工 TP φ230 178.80m 管渠更生工 TP φ250 159.20m 管渠更生工 TP φ300 405.40m 取付管切替工 107箇所	0	R5. 4.27	R6. 3.11 (予定)	全体契約額 108,350,000円 令和4年度割額 0円 令和4年度繰越額 0円 令和5年度割額 108,350,000円 請負 (株)理研グリーン 4債-1101



工 事 名	工 事 内 容	工事費	着手年月日	完成年月日	備 考
高松浄化センター 自動火災報知設備 及び誘導灯改築 工事	自動火災報知設備及び誘導灯の改築 受信機 1面 総合盤 14個 感知器 172個 誘導灯 43個 ケーブル・配管類 一式	円 31,725,100	R4. 9.16	R5. 3.13	公共 請負 (株)エイデン 4-2101
城北浄化センター 受変電設備改築 工事	受変電設備の改築 (合流式・処理能力54,000m <sup>3</sup> /日) 引込盤 3面 受電盤 1面 変圧器盤 (150~1,000kVA) 7面 高圧き電盤 2面 自家発連絡盤 1面 高圧コンデンサ盤 3面 高圧盤 7面 低圧盤 7面 直流電源盤 1面 制御電源盤 2面 監視制御設備等機能増設 一式	203,148,000	R2. 9.25	R4. 6.30	公共 全体契約額 564,300,000円 令和2年度割額 361,152,000円 令和2年度繰越額 361,152,000円 令和3年度割額 203,148,000円 令和3年度繰越額 203,148,000円 請負 (株)荏原電産南関東支店 2-2201
南部処理区 真砂町地内 下水道管路施設 改築工事	下水道延長 197.10m 管渠更生工 HP φ900 87.55m 管渠更生工 HP φ1000 109.55m 取付管更生工 9箇所 取付管切替工 47箇所	93,913,600	R3. 8.27	R4. 6. 6	令和3年度繰越額 93,485,700円 請負 駿河緑地造成(株) 3-1601
南部処理区 江尻町地内外 下水道管路施設 改築工事	下水道延長 498.15m 管渠更生工 TP φ250 210.80m 管渠更生工 TP φ300 131.85m 管渠更生工 HP φ400 93.15m 管渠更生工 HP φ500 62.35m 取付管切替工 59箇所	71,717,800	R3. 9.17	R4. 5.30	令和3年度繰越額 69,080,000円 請負 イハラ建成工業(株) 3-1653
南部処理区 江尻東一丁目地内外 下水道管路施設 改築工事	下水道延長 366.55m 管渠更生工 TP φ250 145.70m 管渠更生工 TP φ300 74.70m 管渠更生工 HP φ300 38.15m 管渠更生工 HP φ400 108.00m 取付管切替工 62箇所	67,083,500	R3. 9.29	R4. 5. 9	令和3年度繰越額 63,055,300円 請負 鈴与リニューアル(株) 3-1654
南部処理区 宝町地内外 下水道管路施設 改築工事	下水道延長 367.30m 管渠更生工 TP φ200 23.80m 管渠更生工 TP φ250 164.50m 管渠更生工 TP φ300 43.25m 管渠更生工 HP φ600 135.75m 取付管切替工 70箇所	73,440,400	R4. 7. 8	R5. 1.30	請負 (株)理研グリーン 4-1651
南部処理区 銀座地内 下水道管路施設 改築工事	下水道延長 135.50m 管渠更生工 TP φ250 104.45m 管渠更生工 TP φ300 31.05m 取付管切替工 36箇所	23,655,500	R4. 6.17	R4.10.11	請負 昭和建設(株) 4-1652

工 事 名	工 事 内 容	工事費	着手年月日	完成年月日	備 考
南部処理区 江尻東一丁目地内外 下水道管路施設 改築工事	下水道延長 332.30m 管渠更生工 TPφ250 77.35m 管渠更生工 TPφ300 106.65m 管渠更生工 HPφ400 106.50m 管渠更生工 HPφ450 41.80m 取付管切替工 68箇所	円 0	R4. 8. 5	R5. 4.17 (予定)	令和4年度繰越額 65,155,200円  請負 鈴与リニューアル㈱ 4-1654
清水北部 浄化センター 受変電設備改築 工事	受変電設備の改築 (合流式・処理能力 15,100m <sup>3</sup> /日) 受電盤 1面 変圧器盤 (1,000kVA) 2面 高圧コンデンサ盤 3面 低圧主幹盤 12面 柱上開閉器 1台 自家発連絡盤 1面 直流電源盤 3面 引込柱 1本	590,994,800	R3. 8.27	R5. 3.13	公共 全体契約額 590,994,800円 令和3年度割額 235,955,000円 令和3年度繰越額 235,955,000円 令和4年度割額 355,039,800円  請負 ㈱明電舎静岡支店 3-2501
北部処理区 秋吉町地内外 下水道管路施設 改築工事	下水道延長 327.55m 管渠更生工 TPφ250 66.30m 管渠更生工 TPφ300 63.50m 管渠更生工 HPφ350 95.75m 管渠更生工 HPφ400 45.15m 管渠更生工 HPφ500 5.35m 管渠更生工 HPφ600 51.50m 取付管切替工 74箇所	76,843,800	R3. 8. 3	R4. 4.18	令和3年度繰越額 76,843,800円  請負 ㈱水野組 3-1503
北部処理区 本郷町地内外 下水道管路施設 改築工事	下水道延長 237.60m 管渠更生工 TPφ250 52.55m 管渠更生工 HPφ350 95.45m 管渠更生工 HPφ600 89.60m 取付管切替工 40箇所	0	R4. 7.29	R5. 6.26 (予定)	令和4年度繰越額 53,619,500円  請負 ㈱薩川組 4-1551
北部処理区 辻一丁目地内外 下水道管路施設 改築工事	下水道延長 526.60m 管渠更生工 TPφ200 120.50m 管渠更生工 TPφ250 44.85m 管渠更生工 TPφ300 78.70m 管渠更生工 HPφ400 54.45m 管渠更生工 HPφ450 54.30m 管渠更生工 HPφ500 123.50m 管渠更生工 HPφ600 50.30m 取付管切替工 70箇所 マンホール工 2箇所	0	R5. 5.16	R6. 1. 9 (予定)	全体契約額 104,390,000円 令和4年度割額 0円 令和4年度繰越額 0円 令和5年度割額 104,390,000円  請負 鈴与リニューアル㈱ 4債-1551
三保雨水ポンプ場 監視制御設備 改築工事	監視制御設備の改築 中央監視操作盤 1面 中継端子盤 1面 計装盤機能増設 一式 補助継電器盤機能増設 一式 ITV設備 一式 アスベスト撤去・処分 一式	54,627,700	R3. 6.11	R4. 5. 9	公共 全体契約額 114,627,700円 令和2年度割額 60,000,000円 令和2年度繰越額 60,000,000円 令和3年度割額 54,627,700円 令和3年度繰越額 54,627,700円  請負 ㈱日立製作所静岡支店 3-2601

工事名	工事内容	工事費	着手年月日	完成年月日	備考
清開ポンプ場 汚水ポンプ機械設備 改築工事	汚水ポンプ機械設備の改築 立軸渦巻斜流ポンプ 2台 (φ400×19.72m <sup>3</sup> /min×30.4m×150kW) 立軸渦巻斜流ポンプ 2台 (φ250×3.78m <sup>3</sup> /min×30.9m×37kW) 付帯設備 一式	円 329,695,300	R3. 9.17	R5. 3.20	公共 全体契約額 329,695,300円 令和3年度割額 108,700,000円 令和3年度繰越額 108,700,000円 令和4年度割額 220,995,300円  請負 ㈱電業社機械製作所静岡支店 3-2605
清開ポンプ場 受変電設備及び 汚水ポンプ電気設備 改築工事	受変電設備の改築 変圧器盤 (750kVA) 1面 (300kVA) 1面 (30kVA) 1面 低圧主幹盤 2面  汚水ポンプ電気設備の改築 汚水ポンプ盤 2面 コントロールセンタ 1面 補助継電器盤 1面 現場操作盤 4面 水位計 2面	279,246,000	R3. 9.17	R5. 2.20	公共 全体契約額 279,246,000円 令和3年度割額 49,368,000円 令和3年度繰越額 49,368,000円 令和4年度割額 229,878,000円  請負 シンフォニアテクノロジー㈱静岡営業所 3-2606
折戸雨水ポンプ場 雨水ポンプ原動機 機械改築工事	No.2・3雨水ポンプ用原動機機械設備の改築 雨水ポンプ用原動機 2台 (ディーゼル機関、300kW、1200min-1) 付帯設備 一式	250,800,000	R3. 7.16	R5. 3. 6	公共 全体契約額 250,800,000円 令和3年度割額 60,400,000円 令和3年度繰越額 60,400,000円 令和4年度割額 190,400,000円  請負 ㈱第一テクノ静岡営業所 3-2602
折戸雨水ポンプ場 雨水ポンプ原動機 電気改築工事	No.2・3雨水ポンプ用原動機電気設備の改築 コントロールセンタ 1面 補助継電器盤 2面 現場操作盤 6面	48,840,000	R3. 9.17	R5. 3. 6	公共 全体契約額 48,840,000円 令和3年度割額 14,940,000円 令和3年度繰越額 14,940,000円 令和4年度割額 33,900,000円  請負 亘耕機㈱静岡営業所 3-2607
城北浄化センター (沈砂池ポンプ棟外) 下水道災害復旧工事	計測設備等の復旧 (終末処理場処理能力54,000m <sup>3</sup> /日) 現場操作盤 5面 計測設備 3台 流量計 (φ300) 流量計 (φ100) 濃度計	0	R5. 3.30	R6. 3.11 (予定)	公共 令和4年度繰越額 43,835,000円  請負 荏原実業㈱静岡支社 4-災2202
中島雨水ポンプ場 No.3・8ゲート設備 改築工事	沈砂池ゲート設備の改築 流入ゲート 2門 (幅2,400mm×高さ2,400mm×11kW)	0	R4.12. 9	R6. 2.26 (予定)	公共 全体契約額 144,419,000円 令和4年度割額 55,649,000円 令和4年度繰越額 55,649,000円 令和5年度割額 88,770,000円  請負 荏原実業㈱静岡支社 4-2301

工 事 名	工 事 内 容	工事費	着手年月日	完成年月日	備 考
長田浄化センター及び 下川原雨水ポンプ場 監視制御設備 改築工事	監視制御設備の改築 (処理能力 31,800m <sup>3</sup> /日) 中央監視操作設備 一式 遠方監視制御設備 一式 コントローラ 6面 現場操作盤 72面 コントロールセンタ 10面 計装盤 5面 補助継電器盤 11面 I T V設備 一式	円 636,640,000	R3. 7.16	R6. 3. 8 (予定)	公共 全体契約額 1,537,800,000円 令和3年度割額 142,936,000円 令和3年度繰越額 142,936,000円 令和4年度割額 700,506,000円 令和4年度繰越額 206,802,000円 令和5年度割額 694,358,000円  請負 荏原実業(株)静岡支社 3-2401
浜田ポンプ場 監視制御設備 改築工事	監視制御設備の改築 シーケンスコントローラ盤 一式 計装盤 1面 L C D操作卓 一式	114,210,000	R3. 8.27	R5. 9.25 (予定)	公共 全体契約額 194,700,000円 令和3年度割額 77,120,000円 令和3年度繰越額 77,120,000円 令和4年度割額 117,580,000円 令和4年度繰越額 80,490,000円  請負 東芝インフラシステム(株)静岡支店 3-2604
用宗ポンプ場 監視制御設備 改築工事	監視制御設備の改築 現場監視盤 1面	16,360,000	R4. 6. 3	R5.12.18 (予定)	公共 全体契約額 47,850,000円 令和3年度割額 12,000,000円 令和3年度繰越額 12,000,000円 令和4年度割額 35,850,000円 令和4年度繰越額 31,490,000円  請負 (株)明電舎 静岡支店 4-2401
静岡浄化センター (沈砂池ポンプ棟) 下水道災害復旧工事	沈砂池ポンプ棟の外壁改修 外壁改修工 9m <sup>2</sup>	0	R5. 2.17	R5. 6.12 (予定)	公共 令和4年度繰越額 3,076,700円  請負 (株)エヌティシー 4-災2801
静岡処理区 マンホールポンプ (鳥坂外) 下水道災害復旧工事	マンホールポンプの復旧 引込開閉器盤 1面 マンホールポンプ制御盤 2面	0	R5. 2.22	R6. 1.29 (予定)	公共 令和4年度繰越額 13,970,000円  請負 (株)第一テクノ 静岡営業所 4-災2802
管・施設の老朽化対策 計		3,489,046,200			
改良工事 合計		3,955,181,100			
工事請負費 合計		6,714,006,000			

(3) 保存工事の概況

該当事項なし

3 業 務				
(1) 業 務 量				
事 項		令和4年度	令和3年度	備 考
行政区域内人口(A)		680,913 人	686,746 人	
処 理 区 域 面 積		9,040 ha	9,021 ha	高松処理区 704ha ← 704ha 城北 " 925ha ← 925ha 中島 " 2,580ha ← 2,570ha 長田 " 919ha ← 919ha 南部 " 819ha ← 818ha 北部 " 343ha ← 343ha 静清 " 2,749ha ← 2,742ha
処 理 区 域 内 人 口 (B)		600,078 人	603,737 人	高松処理区 65,198人 ← 65,551人 城北 " 74,214人 ← 75,134人 中島 " 169,147人 ← 169,241人 長田 " 60,146人 ← 60,595人 南部 " 41,125人 ← 41,485人 北部 " 17,892人 ← 18,067人 静清 " 172,356人 ← 173,664人
普 及 率 (B) / (A)		88.1 %	87.9 %	
排 水 設 備 設 置 戸 数		264,629 戸	261,610 戸	
下 水 道 使 用 料 調 定 戸 数		267,158 戸	259,309 戸	
水 洗 便 所 設 置 戸 数		264,629 戸	261,610 戸	
処 理 量	高松浄化センター	58,181,942 m <sup>3</sup>	52,524,289 m <sup>3</sup>	
	城北浄化センター	19,780,010 m <sup>3</sup>	18,762,150 m <sup>3</sup>	
	中島浄化センター	27,124,057 m <sup>3</sup>	26,095,420 m <sup>3</sup>	
	長田浄化センター	6,655,370 m <sup>3</sup>	6,686,130 m <sup>3</sup>	
	清水南部浄化センター	9,006,135 m <sup>3</sup>	8,658,594 m <sup>3</sup>	
	清水北部浄化センター	5,155,680 m <sup>3</sup>	4,686,740 m <sup>3</sup>	
	静清浄化センター	19,252,100 m <sup>3</sup>	18,995,070 m <sup>3</sup>	
有 収 汚 水 水 量		62,857,022 m <sup>3</sup>	63,775,003 m <sup>3</sup>	
雨 水 処 理 水 量		17,373,082 m <sup>3</sup>	13,234,023 m <sup>3</sup>	各ポンプ場での雨水処理水量
排 水 量	中島雨水ポンプ場	6,628,991 m <sup>3</sup>	5,086,383 m <sup>3</sup>	
	下川原雨水ポンプ場	1,995,446 m <sup>3</sup>	1,048,715 m <sup>3</sup>	
	小鹿ポンプ場	2,767,960 m <sup>3</sup>	2,182,237 m <sup>3</sup>	
	西大谷ポンプ場	1,027,142 m <sup>3</sup>	985,068 m <sup>3</sup>	
	用宗ポンプ場	1,026,192 m <sup>3</sup>	1,000,752 m <sup>3</sup>	
	大谷雨水ポンプ場	42,210 m <sup>3</sup>	5,580 m <sup>3</sup>	
	築地ポンプ場	5,305,960 m <sup>3</sup>	5,180,140 m <sup>3</sup>	
	浜田ポンプ場	1,230,600 m <sup>3</sup>	1,038,280 m <sup>3</sup>	
	清開ポンプ場	2,622,113 m <sup>3</sup>	3,001,754 m <sup>3</sup>	
	折戸ポンプ場	2,112,890 m <sup>3</sup>	2,181,934 m <sup>3</sup>	
	愛染ポンプ場	4,403,190 m <sup>3</sup>	3,620,860 m <sup>3</sup>	
	三保ポンプ場	5,266,128 m <sup>3</sup>	4,798,866 m <sup>3</sup>	
	宮加三ポンプ場	3,503,850 m <sup>3</sup>	1,129,160 m <sup>3</sup>	
高橋雨水ポンプ場	345,676 m <sup>3</sup>			

(2) 事業収入に関する事項

科 目	令和4年度	令和3年度	備 考
営 業 収 益	円 14,988,459,209	円 14,952,020,665	令和4年度税込額 円 ( 15,931,577,562)
営 業 外 収 益	5,869,464,415	6,074,262,583	( 5,875,756,893)
合 計	20,857,923,624	21,026,283,248	( 21,807,334,455)

(3) 事業費に関する事項

科 目	令和4年度	令和3年度	備 考
営 業 費 用	円 18,107,824,101	円 17,531,725,066	令和4年度税込額 円 ( 18,654,686,728)
営 業 外 費 用	1,931,341,310	2,095,131,807	( 1,847,161,073)
合 計	20,039,165,411	19,626,856,873	( 20,501,847,801)

(4) その他主要な事項

該当事項なし

4 会 計

(1) 重要契約の要旨

(委 託 料)

契 約 内 容	契約年月日	契約完了年月日	金 額	契 約 先
高松浄化センター外 運転管理業務	R 2. 3. 6	R 5. 3.31	円 148,338,952	アイテック株名古屋支店
城北浄化センター 包括的管理業務	R 2. 3. 6	R 5. 3.31	238,018,713	メタウォーターサービス株 事業推進本部 東日本営業部
中島浄化センター外6施設外 運転管理業務	R 3. 2.26	R 5. 3.31	343,200,000	メタウォーターサービス株 事業推進本部 東日本営業部
長田浄化センター外5施設 包括的管理業務	R 3. 2.26	(予定) R 6. 3.31	225,500,000	月島テクノメンテサービス株 横浜支店
清水北部浄化センター外 運転管理業務	R 2. 3. 6	R 5. 3.31	178,882,000	株ウォーターエージェンシー静岡 オペレーションセンター
静清・清水南部浄化センター外 包括的管理業務	R 2. 3. 6	R 5. 3.31	736,890,000	株ウォーターエージェンシー静岡 オペレーションセンター
中島浄化センター汚泥燃料化施設維持管理運転業務	H29. 4. 1	(予定) R19. 3.31	3,941,336,928	静岡リボンバイオ株

(工事請負費)

契 約 内 容	契約年月日	契約完了年月日	金 額	契 約 先
巴川右岸第2排水区 渋川雨水ポンプ場土木工事	R 5. 3.16	(予定) R 6. 3.11	円 346,500,000	平井工業株
静清処理区 飯田地区下水道築造その2工事	R 4. 7.21	(予定) R 5. 8.21	123,469,500	駿河緑地造成株
静清処理区 長崎地区下水道築造その1工事	R 4. 7.14	R 5. 3.13	96,977,100	株渡辺工業
高松処理区 田町稲川遮集幹線下水道管路施設耐震化工事	R 3. 8.27	R 4. 7.29	313,848,700	静和工業株
高松処理区外 小黒三丁目地内外下水道管路施設耐震化工事	R 5. 3.30	(予定) R 5.12. 4	101,860,000	マルミ建設株
高松処理区 本通西町地内外下水道管路施設耐震化工事	R 5. 3.30	(予定) R 5. 8.16	93,170,000	駿河緑地造成株
高松処理区 本通七丁目地内外下水道管路施設耐震化工事	R 5. 3.30	(予定) R 5. 8.28	107,580,000	静鉄建設株
高松処理区 駒形通四丁目地内外下水道管路施設改築工事	R 4. 6. 2	R 5. 3.13	97,967,100	市川土木株
南部処理区 真砂町地内下水道管路施設改築工事	R 3. 8.27	R 4. 6. 6	93,913,600	駿河緑地造成株
清水南部浄化センター最終沈殿池等電気設備改築工事	R 4.12. 8	(予定) R 6. 3.11	269,500,000	東芝プラントシステム 株静岡営業出張所
中島雨水ポンプ場No.3・8ゲート設備改築工事	R 4.12. 8	(予定) R 6. 2.26	144,419,000	荏原実業株静岡支社

(2) 企業債及び一時借入金の概況

ア 企業債

㊦ 別表企業債明細書に示すとおりである。

区 分	前年度末残高	当年度借入額	当年度償還額	年度末残高
下水道事業債	141,966,664,497 円	7,135,600,000 円	10,260,458,418 円	138,841,806,079 円
合 計	141,966,664,497	7,135,600,000	10,260,458,418	138,841,806,079

㊧ 本年度借入明細は、次のとおりである。

区 分	借入予定額	借 入 額	未 借 入 額	備 考
令和3年度 下水道事業債	3,026,400,000 円	2,319,400,000 円	707,000,000 円	借入先 財政融資資金 借入日 令和5年3月27日 (令和3年度同意済 未借入分)
令和4年度 下水道事業債	5,610,100,000	3,083,700,000	2,526,400,000	借入先 財政融資資金 借入日 令和5年3月27日 (令和4年度 前借分)
令和4年度 資本費平準化債	1,732,500,000	1,732,500,000	0	借入先 静清信用金庫 借入日 令和4年12月9日
令和4年度 下水道事業債	573,900,000	0	573,900,000	借入先 財政融資資金
令和4年度 地方公営企業災害 復旧事業債 (下水道事業)	26,000,000	0	26,000,000	借入先 財政融資資金
合 計	10,968,900,000	7,135,600,000	3,833,300,000	

イ 一時借入金

該当事項なし

借 入 先	前年度末残高	当年度借入額	当年度償還額	年度末残高	備 考
	0 円	0 円	0 円	0 円	一時借入金限度額 2,300,000,000円



(3) その他会計経理に関する重要事項

ア 国庫補助金

㊦ 収益的収入

雨水貯留浸透施設設置等補助金及び交付金 4,420,000円 収入年月日 令和5年3月30日

㊧ 資本的収入

下水道布設費等国庫補助金及び交付金 2,093,967,000円 収入年月日 令和4年9月26日

令和4年12月27日

令和5年3月30日

区分	事業費	補助率	国費相当額	令和4年度 国費	国庫債務負担行為に 伴う年割額		計	備考
					現年度分	過年度分		
管 き よ	円 2,209,000,000	1/2	円 1,104,500,000	円 109,330,000	円	円	円 109,330,000	令和4年度繰越額 1,002,764,000円
	11,385,000	2/3	7,594,000	0			0	
	160,600	—	20,000	20,000			20,000	
	令和3年度 繰越分 1,582,800,000	1/2	791,400,000	791,400,000			791,400,000	
	小計 3,803,345,600		1,903,514,000	900,750,000			900,750,000	
処 理 場	1,137,286,000	1/2	568,643,000	435,227,000			435,227,000	令和4年度繰越額 298,801,000円
	863,600,000	11/20	474,980,000	335,214,000			335,214,000	
	38,410,000	2/3	25,619,000	0			0	
	160,600	—	20,000	20,000			20,000	
	令和3年度 繰越分 356,492,000	1/2	178,246,000	178,246,000			178,246,000	
	452,600,000	11/20	248,930,000	248,930,000			248,930,000	
	小計 2,848,548,600		1,496,438,000	1,197,637,000			1,197,637,000	
合計 6,651,894,200		3,399,952,000	2,098,387,000			2,098,387,000	令和4年度繰越額 1,301,565,000円	

## 5 附 帯 事 項

該当事項なし

## 6 そ の 他

### (1) 決算日後に生じた企業の状況に関する重要な事実

該当事項なし

### (2) そ の 他

#### ア 雨水処理負担金等の使途

(収益的収入)

##### ㊦ 雨水処理負担金 5,538,166,000円について

課税支出に 1,683,141,787円（特定収入）、課税支出以外の支出に 3,855,024,213円（特定収入以外）それぞれ充当した。

##### ㊧ 他会計負担金 1,166,700,000円について

課税支出以外の支出に 1,166,700,000円（特定収入以外）充当した。

##### ㊨ 国庫補助金 4,420,000円について

課税支出以外の支出に 4,420,000円（特定収入以外）充当した。

##### ㊩ 雑収益（営業収益） 18,484,669円について

課税支出に 18,484,669円（特定収入）充当した。

##### ㊪ その他雑収益（営業外収益） 2,706,164円について

課税支出に 2,592,500円（特定収入）、課税支出以外の支出に 113,664円（特定収入以外）それぞれ充当した。

(資本的収入)

##### ㊫ 国庫補助金 2,093,967,000円について

課税支出に 2,038,167,000円（特定収入）、課税支出以外の支出に 55,800,000円（特定収入以外）それぞれ充当した。

##### ㊬ 受益者負担金 94,967,280円について

課税支出に 56,842,465円（特定収入）、課税支出以外の支出に 38,124,815円（特定収入以外）それぞれ充当した。

# 令和4年度 静岡市下水道事業キャッシュ・フロー計算書

(令和4年4月1日から令和5年3月31日まで)

(単位 円)

1	業務活動によるキャッシュ・フロー	
	当年度純利益	818,758,213
	減価償却費	11,300,011,157
	長期前受金戻入額	△ 4,617,048,309
	固定資産除却費	65,410,546
	貸倒引当金の増減額 (△は減少)	△ 865,354
	退職給付引当金の増減額 (△は減少)	40,631,513
	賞与引当金の増減額 (△は減少)	△ 2,881,000
	法定福利費引当金の増減額 (△は減少)	△ 723,000
	受取利息及び受取配当金	△ 10,570,765
	支払利息及び企業債取扱諸費	1,758,668,103
	有形固定資産売却損益 (△は益)	8,745,289
	未収金の増減額 (△は増加)	△ 632,150,401
	破産更生債権等の増減額 (△は増加)	810,599
	未払金の増減額 (△は減少)	399,575,382
	業務活動に伴う流動資産及び流動負債等の増減	119,408,125
	小計	9,247,780,098
	利息及び配当金の受取額	10,570,765
	支払利息及び企業債取扱諸費	△ 1,758,668,103
	業務活動によるキャッシュ・フロー	7,499,682,760
2	投資活動によるキャッシュ・フロー	
	有形固定資産の取得による支出	△ 8,563,034,912
	有形固定資産の売却による収入	12,160,000
	投資有価証券の取得による支出	△ 1,100,000,000
	国庫補助金等による収入	2,095,739,529
	投資活動によるキャッシュ・フロー	△ 7,555,135,383
3	財務活動によるキャッシュ・フロー	
	建設改良費等の財源に充てるための企業債による収入	5,403,100,000
	建設改良費等の財源に充てるための企業債の償還による支出	△ 8,647,455,818
	その他の企業債による収入	1,732,500,000
	その他の企業債の償還による支出	△ 1,613,002,600
	他会計からの出資による収入	569,000,000
	財務活動によるキャッシュ・フロー	△ 2,555,858,418
	資金増加額 (又は減少額)	△ 2,611,311,041
	資金期首残高	14,215,717,322
	資金期末残高	11,604,406,281

## 令和4年度 下水道事業収益費用明細書

款	項	目	節	金額	備考
1	下水道事業収益			20,857,923,624 <sup>円</sup>	(税抜き記載)
	1	営業収益		14,988,459,209	
		1	下水道使用料	9,431,183,540	
			1	9,431,183,540	
		2	雨水処理負担金	5,538,166,000	
			1	5,538,166,000	
		3	その他営業収益	19,109,669	
			1	625,000	
			2	18,484,669	
	2	営業外収益		5,869,464,415	
		1	受取利息及び配当金	10,570,765	
			1	1,987,965	
			2	8,582,800	
		2	他会計負担金	1,166,700,000	
			1	1,166,700,000	
		3	国庫補助金	4,420,000	
			1	4,420,000	
		4	長期前受金戻入	4,617,048,309	
			1	4,617,048,309	
		5	消費税及び地方消費税還付金	0	
			1	0	
		6	雑収益	70,725,341	
			1	4,426,600	
			2	3,982,466	
			3	0	
			4	62,316,275	
	収益合計			20,857,923,624	

款	項	目	節	金額	備考
1	下水道事業費用			20,039,165,411 <sup>円</sup>	
	1 営業費用			18,107,824,101	
		1 管渠費		800,697,624	
			1 給料	110,457,290	予算額 110,668,000円
			2 手当等	39,209,085	予算額 39,800,000円
			3 賞与引当金繰入額	12,888,000	予算額 12,888,000円 実支出額 0円 引当計上額 12,888,000円
			6 法定福利費	31,726,247	予算額 31,990,000円 実支出額 29,415,247円 引当計上額 2,311,000円
			7 旅費	636,773	
			10 報償費	345,000	
			13 備用品費	1,068,035	
			15 燃料費	721,810	
			16 光熱水費	47,911	
			17 印刷製本費	93,950	
			18 通信運搬費	3,767,742	
			20 委託料	329,147,298	
			21 手数料	3,747,600	
			22 賃借料	3,894,503	
			23 修繕費	228,954,376	
			27 動力費	14,649,296	
			29 材料費	19,302,940	
			33 負担金	36,728	
			34 保険料	3,040	
		2 ポンプ場費		621,371,538	
			1 給料	15,018,689	予算額 15,121,000円
			2 手当等	7,191,302	予算額 8,098,000円
			3 賞与引当金繰入額	2,004,000	予算額 2,004,000円 実支出額 0円 引当計上額 2,004,000円
			6 法定福利費	4,633,495	予算額 4,775,000円 実支出額 4,266,495円 引当計上額 367,000円

款	項	目	節	金額	備考
			7 旅 費	55,637 <sup>円</sup>	
			13 備 消 品 費	1,613,398	
			15 燃 料 費	5,769,032	
			16 光 熱 水 費	16,126,940	
			18 通 信 運 搬 費	1,687,572	
			20 委 託 料	325,723,047	
			21 手 数 料	141,686	
			22 賃 借 料	9,717,357	
			23 修 繕 費	117,618,960	
			27 動 力 費	110,612,832	
			28 薬 品 費	0	
			29 材 料 費	75,455	
			33 負 担 金	1,092,600	
			35 受 水 費	2,289,536	
		3 浄化センター費		4,406,424,954	
			1 給 料	153,569,915	予算額 153,781,000円
			2 手 当 等	66,824,659	予算額 71,809,000円
			3 賞与引当金 繰 入 額	19,698,000	予算額 19,698,000円 実支出額 0円 引当計上額 19,698,000円
			6 法定福利費	47,765,765	予算額 48,274,000円 実支出額 44,027,765円 引当計上額 3,738,000円
			7 旅 費	943,153	
			13 備 消 品 費	23,566,923	
			15 燃 料 費	24,993,058	
			16 光 熱 水 費	65,272,847	
			17 印刷製本費	371,616	
			18 通 信 運 搬 費	847,010	
			20 委 託 料	2,183,838,671	
			21 手 数 料	1,039,752	

款	項	目	節	金額	備考
			22 賃借料	2,678,802 <sup>円</sup>	
			23 修繕費	567,015,684	
			27 動力費	1,087,279,679	
			28 薬品費	157,902,378	
			29 材料費	676,517	
			33 負担金	27,537	
			34 保険料	4,600	
			35 受水費	2,108,388	
		4 業務費		383,393,192	
			1 給料	63,277,150	予算額 63,361,000円
			2 手当等	27,502,089	予算額 27,606,000円
			3 賞与引当金繰入額	8,905,000	予算額 8,905,000円 実支出額 0円 引当計上額 8,905,000円
			6 法定福利費	20,353,183	予算額 20,405,000円 実支出額 18,688,183円 引当計上額 1,665,000円
			7 旅費	239,171	
			13 備用品費	3,000	
			17 印刷製本費	272,610	
			18 通信運搬費	14,473	
			20 委託料	0	
			21 手数料	52,460	
			23 修繕費	3,440,413	
			33 負担金	259,333,643	
		5 総係費		529,870,671	
			1 給料	109,084,896	予算額 110,363,000円
			2 手当等	56,668,489	予算額 46,831,000円
			3 賞与引当金繰入額	13,749,000	予算額 13,749,000円 実支出額 0円 引当計上額 13,749,000円
			5 報酬	310,500	予算額 449,000円
			6 法定福利費	33,827,421	予算額 34,318,000円 実支出額 31,214,421円 引当計上額 2,613,000円

款	項	目	節	金額	備考
			7 旅 費	1,743,475 <sup>円</sup>	
			9 退職給付金	79,805,006	予算額 89,900,000円 実支出額 17,012,488円 引当計上額 62,792,518円
			10 報 償 費	415,774	
			11 交 際 費	68,637	予算額 200,000円
			12 被 服 費	731,750	
			13 備 消 品 費	4,311,859	
			14 食 糧 費	0	
			15 燃 料 費	135,054	
			16 光 熱 水 費	0	
			17 印刷製本費	588,676	
			18 通信運搬費	5,162,338	
			20 委 託 料	13,173,425	
			21 手 数 料	756,493	
			22 賃 借 料	3,462,648	
			23 修 繕 費	236,267	
			30 補 償 金	0	
			31 研 修 費	3,487,810	
			33 負 担 金	153,809,195	
			34 保 險 料	3,143,442	
			36 補 助 金	20,776,000	
			37 貸倒引当金 繰 入 額	24,422,516	実支出額 0円 引当計上額 24,422,516円
		6	減価償却費	11,300,011,157	
			40 有形固定資産 減価償却費	11,299,322,011	
			41 無形固定資産 減価償却費	689,146	
		7	資産減耗費	65,832,465	
			42 固定資産除却費	65,832,465	うち現金支出分 421,919円
		8	その他営業費用	222,500	



款	項	目	節	金額	備考
			45 雑支出	222,500 <sup>円</sup>	
	2 営業外費用			1,931,341,310	
		1 支払利息及び 企業債取扱諸費		1,758,668,103	
			46 企業債利息	1,758,668,103	
			49 一時借入金利息	0	
		2 消費税及び 地方消費税		0	
			58 消費税及び 地方消費税	0	
		3 雑支出		172,673,207	
			59 利子補給金	348,749	
			61 その他雑支出	172,324,458	
	3 予備費			0	
		1 予備費		0	
費用合計				20,039,165,411	

# 令和4年度 下水道事業固定資産明細書

## (1) 有形固定資産明細書

資産の種類	年度当初現在高	当年度増加額	当年度減少額	年度末現在高	減価償却累計額			年度末償却未済高	備考
					当年度増加額	当年度減少額	累計		
土地	28,252,738,180	120,532,447	20,905,289	28,352,365,338				28,352,365,338	
排水路用地	250,284,082	0	0	250,284,082				250,284,082	
高松浄化センター用地	9,582,700	0	0	9,582,700				9,582,700	
城北浄化センター用地	369,911,550	0	0	369,911,550				369,911,550	
中島浄化センター用地	6,340,446,602	0	0	6,340,446,602				6,340,446,602	
長田浄化センター用地	9,035,013,660	0	0	9,035,013,660				9,035,013,660	
清水南部浄化センター用地	367,354,133	0	0	367,354,133				367,354,133	
清水北部浄化センター用地	1,398,580,681	0	0	1,398,580,681				1,398,580,681	
静岡浄化センター用地	8,222,927,936	0	0	8,222,927,936				8,222,927,936	
小鹿汚水ポンプ場用地	180,979,709	0	0	180,979,709				180,979,709	
西大谷汚水ポンプ場用地	111,064,390	0	0	111,064,390				111,064,390	
用宗汚水ポンプ場用地	525,289	0	0	525,289				525,289	
大谷雨水ポンプ場用地	30,084,000	0	0	30,084,000				30,084,000	
丸子片が谷雨水ポンプ場用地	14,552,520	0	0	14,552,520				14,552,520	
寺田雨水ポンプ場用地	23,075,828	0	0	23,075,828				23,075,828	
清ポンプ場用地	25,710,451	0	0	25,710,451				25,710,451	
築ポンプ場用地	207,614,498	0	0	207,614,498				207,614,498	
浜ポンプ場用地	74,941,824	0	0	74,941,824				74,941,824	
宮加三ポンプ場用地	378,316,897	0	0	378,316,897				378,316,897	
愛染ポンプ場用地	8,676,420	0	0	8,676,420				8,676,420	
折戸汚水・雨水ポンプ場用地	171,246,549	0	0	171,246,549				171,246,549	
三保汚水・雨水ポンプ場用地	213,059,000	0	0	213,059,000				213,059,000	
花の木雨水ポンプ所用地	49,250,311	0	0	49,250,311				49,250,311	
高橋雨水ポンプ場用地	486,364,778	0	0	486,364,778				486,364,778	
能島雨水ポンプ場用地	110,713,421	0	0	110,713,421				110,713,421	
澁川雨水ポンプ場用地	0	120,532,447	0	120,532,447				120,532,447	
その他土地	172,460,951	0	20,905,289	151,555,662				151,555,662	
建物	31,347,969,210	660,611,196	653,574	32,007,926,832	576,535,183	581,746	15,437,990,178	16,569,936,654	
高松浄化センター建物	854,157,273	0	653,574	853,503,699	15,677,471	581,746	648,907,152	204,596,547	
城北浄化センター建物	2,460,448,755	0	0	2,460,448,755	45,445,861	0	2,068,040,145	392,408,610	
中島雨水ポンプ場建物	503,917,637	0	0	503,917,637	7,256,414	0	290,256,560	213,661,077	
中島浄化センター建物	5,422,027,322	0	0	5,422,027,322	111,467,390	0	3,124,376,142	2,297,651,180	
長田浄化センター建物	1,310,401,198	0	0	1,310,401,198	29,618,371	0	592,367,435	718,033,763	
清水南部浄化センター建物	2,992,323,622	0	0	2,992,323,622	39,860,411	0	1,699,678,090	1,292,645,532	
清水北部浄化センター建物	1,790,863,909	0	0	1,790,863,909	26,110,816	0	1,030,786,043	760,077,866	
静岡浄化センター建物	6,627,137,214	0	0	6,627,137,214	151,195,407	0	1,511,954,070	5,115,183,144	

資産の種類	年度当初現在高	当年度増加額	当年度減少額	年度末現在高	減価償却累計額			年度末償却未済高	備考
					当年度増加額	当年度減少額	累計		
小 鹿 汚 水 ポンプ場建物	280,835,455	0	0	280,835,455	5,813,294	0	191,838,702	88,996,753	
西 大 谷 汚 水 ポンプ場建物	235,438,833	0	0	235,438,833	4,873,584	0	155,954,688	79,484,145	
大 谷 雨 水 ポンプ場建物	102,144,015	0	0	102,144,015	2,574,029	0	33,462,377	68,681,638	
下 川 原 雨 水 ポンプ場建物	1,836,659,254	0	0	1,836,659,254	26,447,893	0	634,749,435	1,201,909,819	
用 宗 汚 水 ポンプ場建物	358,064,076	0	0	358,064,076	8,700,956	0	174,019,121	184,044,955	
丸子芹が谷雨 ポンプ場建物	46,426,230	0	0	46,426,230	835,672	0	7,521,048	38,905,182	
寺 田 雨 水 ポンプ場建物	53,047,299	0	0	53,047,299	1,205,513	0	12,055,130	40,992,169	
清 水 開 ポンプ場建物	480,456,677	0	0	480,456,677	6,620,236	0	337,480,125	142,976,552	
築 地 ポンプ場建物	1,326,578,348	0	0	1,326,578,348	19,434,363	0	653,435,680	673,142,668	
浜 田 ポンプ場建物	597,191,161	0	0	597,191,161	8,580,560	0	379,387,352	217,803,809	
宮 加 三 ポンプ場建物	443,885,921	0	0	443,885,921	6,023,529	0	241,152,796	202,733,125	
愛 染 ポンプ場建物	1,773,054,232	0	0	1,773,054,232	25,554,375	0	949,635,760	823,418,472	
折 戸 汚 水 ポンプ場建物	999,731,901	0	0	999,731,901	14,396,134	0	377,502,278	622,229,623	
三 保 汚 水 ポンプ場建物	299,950,356	0	0	299,950,356	5,399,105	0	75,587,474	224,362,882	
三 保 雨 水 ポンプ場建物	553,228,522	0	0	553,228,522	13,443,799	0	247,842,575	305,385,947	
高 橋 雨 水 ポンプ場建物	0	660,611,196	0	660,611,196	0	0	0	660,611,196	
構 築 物	444,564,730,629	9,224,627,173	13,076,498	453,776,281,304	8,041,333,432	5,567,429	189,062,394,978	264,713,886,326	
布 設 下 水 道	401,143,769,837	5,615,791,948	13,076,498	406,746,485,287	7,241,840,187	5,567,429	166,358,500,198	240,387,985,089	
高 松 浄 化 センター施設	5,903,638,362	0	0	5,903,638,362	102,289,732	0	4,138,086,495	1,765,551,867	
城 北 浄 化 センター施設	3,001,481,873	0	0	3,001,481,873	48,083,412	0	2,183,281,924	818,199,949	
中 島 雨 水 ポンプ場施設	1,953,054,478	0	0	1,953,054,478	35,154,981	0	1,383,950,865	569,103,613	
中 島 浄 化 センター施設	10,488,831,940	0	0	10,488,831,940	224,318,615	0	5,981,250,476	4,507,581,464	
長 田 浄 化 センター施設	3,286,901,818	0	0	3,286,901,818	61,451,592	0	1,255,641,971	2,031,259,847	
清 水 南 部 浄 化 センター施設	1,255,095,371	0	0	1,255,095,371	24,338,712	0	846,220,772	408,874,599	
清 水 北 部 浄 化 センター施設	2,449,767,318	0	0	2,449,767,318	42,894,550	0	1,777,556,927	672,210,391	
静 清 浄 化 センター施設	10,949,221,335	0	0	10,949,221,335	217,972,438	0	2,179,724,380	8,769,496,955	
小 鹿 汚 水 ポンプ場施設	13,369,275	0	0	13,369,275	313,315	0	10,339,395	3,029,880	
西 大 谷 汚 水 ポンプ場施設	18,835,687	0	0	18,835,687	84,207	0	17,523,510	1,312,177	
大 谷 雨 水 ポンプ場施設	78,234,980	0	0	78,234,980	2,650,385	0	38,495,505	39,739,475	
下 川 原 雨 水 ポンプ場施設	105,685,629	0	0	105,685,629	1,075,954	0	69,437,805	36,247,824	
用 宗 汚 水 ポンプ場施設	33,920,497	0	0	33,920,497	763,208	0	15,264,176	18,656,321	
丸子芹が谷雨 ポンプ場施設	109,853,067	0	0	109,853,067	2,127,540	0	19,147,860	90,705,207	
寺 田 雨 水 ポンプ場施設	104,979,478	0	0	104,979,478	1,889,627	0	18,896,270	86,083,208	
清 水 開 ポンプ場施設	58,189,885	0	0	58,189,885	1,047,415	0	48,521,156	9,668,729	
築 地 ポンプ場施設	66,035,150	0	0	66,035,150	741,089	0	43,185,629	22,849,521	
浜 田 ポンプ場施設	69,795,672	0	0	69,795,672	990,380	0	47,143,536	22,652,136	
愛 染 ポンプ場施設	102,524,875	0	0	102,524,875	1,570,536	0	62,860,406	39,664,469	
折 戸 汚 水 ポンプ場施設	252,024,233	0	0	252,024,233	4,114,722	0	130,745,257	121,278,976	
折 戸 雨 水 ポンプ場施設	32,178,128	0	0	32,178,128	579,205	0	4,870,427	27,307,701	
三 保 汚 水 ポンプ場施設	22,011,889	0	0	22,011,889	792,427	0	10,301,552	11,710,337	

資産の種類	年度当初現在高	当年度増加額	当年度減少額	年度末現在高	減価償却累計額			年度末償却未済高	備考
					当年度増加額	当年度減少額	累計		
三保雨水ポンプ場施設	110,453,368	0	0	110,453,368	2,911,402	0	55,065,548	55,387,820	
高橋雨水ポンプ場施設	0	3,587,747,112	0	3,587,747,112	0	0	0	3,587,747,112	
その他構築物	2,954,876,484	21,088,113	0	2,975,964,597	21,337,801	0	2,366,382,938	609,581,659	
機械及び装置	103,898,771,680	4,706,845,354	892,319,596	107,713,297,438	2,676,282,000	840,222,345	73,160,391,911	34,552,905,527	
機械及び電力設備	529,682,036	0	0	529,682,036	13,717,059	0	341,110,240	188,571,796	
ポンプ設備	716,618,290	0	0	716,618,290	22,067,010	0	461,850,212	254,768,078	
高松浄化センター機械装置	11,458,124,350	31,228,142	2,842,113	11,486,510,379	257,473,500	2,700,008	8,127,984,090	3,358,526,289	
城北浄化センター機械装置	8,326,587,591	564,274,606	276,775,381	8,614,086,816	220,929,474	262,936,612	6,099,650,953	2,514,435,863	
中島雨水ポンプ場機械装置	2,850,743,582	0	0	2,850,743,582	32,715,030	0	2,552,634,862	298,108,720	
中島浄化センター機械装置	29,524,249,729	0	0	29,524,249,729	670,915,739	0	21,172,169,438	8,352,080,291	
長田浄化センター機械装置	6,271,997,493	0	0	6,271,997,493	272,919,267	0	5,473,720,330	798,277,163	
清水南部浄化センター機械装置	7,642,137,471	0	0	7,642,137,471	106,139,442	0	5,851,915,121	1,790,222,350	
清水北部浄化センター機械装置	4,486,025,415	590,189,412	165,183,631	4,911,031,196	154,657,620	156,924,450	2,589,488,247	2,321,542,949	
静岡浄化センター機械装置	10,886,802,173	0	0	10,886,802,173	487,732,257	0	4,667,675,584	6,219,126,589	
小島汚水ポンプ場機械装置	555,014,974	0	0	555,014,974	12,924,518	0	481,000,127	74,014,847	
西大谷汚水ポンプ場機械装置	247,997,599	0	0	247,997,599	0	0	235,597,721	12,399,878	
大谷雨水ポンプ場機械装置	193,380,936	0	0	193,380,936	12,357,041	0	160,641,533	32,739,403	
下川原雨水ポンプ場機械装置	3,938,595,404	0	0	3,938,595,404	23,396,376	0	3,616,751,685	321,843,719	
丸子が谷雨水ポンプ場機械装置	253,961,473	0	0	253,961,473	14,344,122	0	145,081,897	108,879,576	
用宗汚水ポンプ場機械装置	509,433,585	0	0	509,433,585	21,507,115	0	460,065,069	49,368,516	
寺田雨水ポンプ場機械装置	138,935,209	0	0	138,935,209	8,177,995	0	84,039,144	54,896,065	
清開ポンプ場機械装置	2,519,623,463	611,737,158	155,701,583	2,975,659,038	116,383,197	147,578,463	1,294,595,554	1,681,063,484	
築地ポンプ場機械装置	3,223,563,812	0	0	3,223,563,812	23,062,942	0	2,928,972,477	294,591,335	
浜田ポンプ場機械装置	2,227,744,834	0	0	2,227,744,834	76,580,913	0	1,333,640,784	894,104,050	
富加三ポンプ場機械装置	620,193,768	0	0	620,193,768	319,478	0	588,035,911	32,157,857	
愛染ポンプ場機械装置	3,431,653,745	0	0	3,431,653,745	66,675,543	0	2,030,121,342	1,401,532,403	
折戸汚水ポンプ場機械装置	1,852,069,128	0	250,003,386	1,602,065,742	960,955	237,503,217	1,517,940,692	84,125,050	
折戸雨水ポンプ場機械装置	198,796,105	300,228,955	0	499,025,060	12,518,423	0	25,036,846	473,988,214	
三保汚水ポンプ場機械装置	271,883,742	0	0	271,883,742	12,573,173	0	163,451,261	108,432,481	
三保雨水ポンプ場機械装置	873,348,870	114,757,305	41,813,502	946,292,673	31,055,680	32,579,595	676,201,880	270,090,793	
花の木雨水ポンプ所機械装置	67,407,703	0	0	67,407,703	4,004,017	0	40,040,170	27,367,533	
高橋雨水ポンプ場機械装置	0	2,494,429,776	0	2,494,429,776	0	0	0	2,494,429,776	
量水器	80,772,800	0	0	80,772,800	174,114	0	39,974,076	40,798,724	
時間計測器	1,426,400	0	0	1,426,400	0	0	1,004,665	421,735	
車両運搬具	37,948,441	925,002	991,668	37,881,775	1,856,224	942,084	33,039,023	4,842,752	
車両運搬具	37,948,441	925,002	991,668	37,881,775	1,856,224	942,084	33,039,023	4,842,752	
工具、器具及び備品	162,002,668	5,378,700	10,931,722	156,449,646	3,315,172	10,385,136	134,406,343	22,043,303	
工具、器具及び備品	34,227,825	515,000	4,497,082	30,245,743	742,076	4,272,228	25,363,660	4,882,083	
高松浄化センター用備品	21,868,645	3,030,000	1,931,500	22,967,145	605,434	1,834,925	18,817,634	4,149,511	
城北浄化センター用備品	14,748,079	0	2,219,260	12,528,819	133,152	2,108,297	11,513,742	1,015,077	

資産の種類	年度当初現在高	当年度増加額	当年度減少額	年度末現在高	減価償却累計額			年度末償却未済高	備考
					当年度増加額	当年度減少額	累計		
中島雨水ポンプ場用備品	106,900	0	0	106,900	0	0	101,555	5,345	
中島浄化センター用備品	41,198,042	1,009,000	1,983,880	40,223,162	971,827	1,884,686	34,197,312	6,025,850	
長田浄化センター用備品	3,595,933	0	0	3,595,933	29,190	0	3,413,895	182,038	
清水南部浄化センター用備品	16,105,352	0	300,000	15,805,352	0	285,000	15,001,848	803,504	
清水北部浄化センター用備品	23,565,085	824,700	0	24,389,785	436,326	0	21,033,301	3,356,484	
静、清浄化センター用備品	6,586,807	0	0	6,586,807	397,167	0	4,963,396	1,623,411	
リース資産	25,681,148	0	25,681,148	0	0	20,544,920	0	0	
建設仮勘定	15,650,642,486	7,534,673,640	14,654,895,618	8,530,420,508	0	0	0	8,530,420,508	
合計	623,940,484,442	22,253,593,512	15,619,455,113	630,574,622,841	11,299,322,011	878,243,660	277,828,222,433	352,746,400,408	

(2) 無形固定資産明細書

資産の種類	年度当初現在高	当年度増加額	当年度減少額	当年度減価償却高	年度末現在高	備考
地上権	13,116,746	0	0	0	13,116,746	
施設利用権	13,692,312	0	0	689,146	13,003,166	静鉄浜田踏切施設利用権
電話加入権	1,616,852	0	0	0	1,616,852	
合計	28,425,910	0	0	689,146	27,736,764	

(3) 投資その他の資産明細書

資産の種類	年度当初現在高	当年度増加額	当年度減少額	年度末現在高	備考
投資有価証券	1,100,000,000	1,100,000,000	0	2,200,000,000	
出資金	14,200,000	0	0	14,200,000	
破産更生債権等	5,111,582	4,005,731	4,816,330	4,300,983	
貸倒引当金	△ 5,111,582	△ 3,521,893	△ 4,332,492	△ 4,300,983	
合計	1,114,200,000	1,100,483,838	483,838	2,214,200,000	

## 令和4年度 下水道事業企業債明細書

同意(許可)年 度	種 類	発 行 (承継) 年月日	発行(承継)総額	償 還 高		未償還残高	発行(承継)価額	利率	償還終期	備 考
				当年度償還高	償還高累計					
平成4年度	公共下水道事業債	H 6. 1.25	3,100,000,000	185,174,249	3,004,730,927	95,269,073	3,100,000,000	3.85%	R 5. 9.30	簡 易 保 険
"	"	H 5. 9.27	5,647,700,000	361,379,224	5,460,752,972	186,947,028	5,647,700,000	4.60	R 5. 9.25	資 金 運 用 部
"	" (特別分)	H 5. 3.25	393,700,000	25,285,128	393,700,000	0	393,700,000	4.40	R 5. 3.25	"
"	" (臨特債・単独)	H 6. 1.25	576,600,000	34,442,410	558,879,952	17,720,048	576,600,000	3.85	R 5. 9.25	"
"	特定環境保全公共 下水道事業債	H 5. 3.25	50,100,000	3,217,641	50,100,000	0	50,100,000	4.40	R 5. 3.25	"
"	流域下水道事業債	H 5. 3.25	500,700,000	32,157,134	500,700,000	0	500,700,000	4.40	R 5. 3.25	"
"	"	H 5. 3.25	247,900,000	15,921,218	247,900,000	0	247,900,000	4.40	R 5. 3.25	"
平成5年度	公共下水道事業債	H 7. 2.10	477,400,000	29,539,966	430,406,708	46,993,292	477,400,000	4.75	R 6. 9.30	簡 易 保 険
"	"	H 6. 5.31	4,259,500,000	259,665,526	3,988,548,826	270,951,174	4,259,500,000	4.30	R 6. 3.25	資 金 運 用 部
"	"	H 7. 1.31	4,235,200,000	262,060,457	3,818,304,329	416,895,671	4,235,200,000	4.75	R 6. 9.25	"
"	公共下水道事業債 (臨時特利分)	H 7. 2.10	102,000,000	3,615,951	102,000,000	0	102,000,000	4.85	R 4. 9.20	公営企業金融公庫
"	公共事業等臨時特利債 (第3次分)	H 7. 3.27	262,100,000	15,723,894	228,398,433	33,701,567	262,100,000	4.65	R 7. 3. 1	資 金 運 用 部
"	特定環境保全公共 下水道事業債	H 6. 3.23	68,000,000	3,914,644	63,941,166	4,058,834	68,000,000	3.65	R 6. 3. 1	"
"	流域下水道事業債	H 6. 3.23	468,200,000	26,953,481	440,253,739	27,946,261	468,200,000	3.65	R 6. 3. 1	"
"	"	H 6. 3.23	244,100,000	14,052,424	229,529,983	14,570,017	244,100,000	3.65	R 6. 3. 1	"
平成6年度	公共下水道事業債	H 7. 3.20	3,370,600,000	206,910,283	3,041,842,619	328,757,381	3,370,600,000	4.65	R 6. 9.30	簡 易 保 険
"	"	H 7. 8.10	4,913,500,000	264,112,684	4,359,030,897	554,469,103	4,913,500,000	3.25	R 7. 3.31	"
"	"	H 7. 3.27	337,600,000	23,446,917	337,600,000	0	337,600,000	4.75	R 5. 3.20	公営企業金融公庫
"	"	H 7. 3.30	1,775,100,000	123,283,835	1,775,100,000	0	1,775,100,000	4.75	R 5. 3.20	"
"	"	H 7. 8.10	74,200,000	4,538,302	74,200,000	0	74,200,000	3.35	R 5. 3.20	"
"	" (臨時特利分)	H 7. 3.27	2,176,200,000	150,479,158	2,176,200,000	0	2,176,200,000	4.70	R 5. 3.20	"
"	特定環境保全公共 下水道事業債	H 7. 3.27	10,600,000	736,189	10,600,000	0	10,600,000	4.75	R 5. 3.20	"
"	"	H 7. 3.27	44,300,000	2,657,644	38,603,780	5,696,220	44,300,000	4.65	R 7. 3. 1	資 金 運 用 部
"	" (臨時特利分)	H 7. 3.27	12,700,000	878,175	12,700,000	0	12,700,000	4.70	R 5. 3.20	公営企業金融公庫
"	流域下水道事業債	H 7. 3.27	137,300,000	9,535,728	137,300,000	0	137,300,000	4.75	R 5. 3.20	"
"	"	H 7. 3.30	71,800,000	4,986,637	71,800,000	0	71,800,000	4.75	R 5. 3.20	"
"	"	H 7. 3.27	306,300,000	18,375,539	266,915,071	39,384,929	306,300,000	4.65	R 7. 3. 1	資 金 運 用 部
"	"	H 7. 3.27	159,700,000	9,580,718	139,165,319	20,534,681	159,700,000	4.65	R 7. 3. 1	"
平成7年度	公共下水道事業債	H 9. 3.25	5,221,100,000	259,281,715	4,254,675,091	966,424,909	5,221,100,000	2.80	R 8. 9.30	簡 易 保 険
"	"	H 9. 3.31	4,212,400,000	206,301,093	3,327,363,598	885,036,402	4,212,400,000	2.80	R 9. 3.31	"
"	"	H 8. 3.22	514,700,000	30,196,205	483,514,445	31,185,555	514,700,000	3.25	R 6. 3.20	公営企業金融公庫
"	"	H 8. 3.22	2,061,300,000	120,931,488	1,936,406,305	124,893,695	2,061,300,000	3.25	R 6. 3.20	"
"	"	H 9. 3.25	464,900,000	22,768,345	367,223,278	97,676,722	464,900,000	2.80	R 9. 3. 1	資 金 運 用 部
"	" (特別分)	H 8. 3.14	199,300,000	10,298,068	166,402,288	32,897,712	199,300,000	3.15	R 8. 3. 1	"

同意(許可)年 度	種 類	発 行 (承継) 年月日	発行(承継)総額	償 還 高		未償還残高	発行(承継)価額	利率	償還終期	備 考
				当年度償還高	償還高累計					
平成7年度	公共下水道事業債 (臨時特利分)	H 8. 3.22	2,275,000,000	132,904,816	2,137,808,206	137,191,794	2,275,000,000	3.20%	R 6. 3.20	公営企業金融公庫
"	特定環境保全公共 下水道事業債	H 8. 3.22	9,800,000	574,942	9,206,220	593,780	9,800,000	3.25	R 6. 3.20	"
"	"	H 8. 3. 1	65,600,000	3,389,629	54,771,651	10,828,349	65,600,000	3.15	R 8. 3. 1	資 金 運 用 部
"	" (臨時特利分)	H 8. 3.22	22,200,000	1,296,917	20,861,249	1,338,751	22,200,000	3.20	R 6. 3.20	公営企業金融公庫
"	流域下水道事業債	H 8. 3.22	134,900,000	7,914,257	126,726,439	8,173,561	134,900,000	3.25	R 6. 3.20	"
"	"	H 8. 3.22	70,400,000	4,130,198	66,134,480	4,265,520	70,400,000	3.25	R 6. 3.20	"
"	"	H 8. 3.14	300,000,000	15,501,356	250,480,111	49,519,889	300,000,000	3.15	R 8. 3. 1	資 金 運 用 部
"	"	H 8. 3.14	156,500,000	8,086,540	130,667,126	25,832,874	156,500,000	3.15	R 8. 3. 1	"
平成8年度	公共下水道事業債	H10. 3.31	4,989,100,000	228,388,371	3,772,770,015	1,216,329,985	4,989,100,000	2.10	R10. 3.31	簡 易 保 険
"	"	H 9. 3.28	1,583,800,000	87,622,954	1,400,800,862	182,999,138	1,583,800,000	2.90	R 7. 3.20	公営企業金融公庫
"	"	H 9. 3.28	2,445,600,000	135,301,614	2,163,024,744	282,575,256	2,445,600,000	2.90	R 7. 3.20	"
"	"	H10. 3.25	3,365,600,000	154,068,650	2,545,075,216	820,524,784	3,365,600,000	2.10	R10. 3. 1	資 金 運 用 部
"	流域下水道事業債	H10. 3.25	200,200,000	9,164,649	151,391,746	48,808,254	200,200,000	2.10	R10. 3. 1	"
"	"	H 9. 3.28	176,500,000	9,764,775	156,106,423	20,393,577	176,500,000	2.90	R 7. 3.20	公営企業金融公庫
"	"	H 9. 3.28	92,000,000	5,089,854	81,369,921	10,630,079	92,000,000	2.90	R 7. 3.20	"
"	"	H 9. 3.25	383,500,000	18,781,803	302,925,633	80,574,367	383,500,000	2.80	R 9. 3. 1	資 金 運 用 部
"	"	H 9. 3.25	200,200,000	9,804,738	158,137,450	42,062,550	200,200,000	2.80	R 9. 3. 1	"
平成9年度	公共下水道事業債	H11. 3.25	2,974,900,000	134,768,326	2,181,179,579	793,720,421	2,974,900,000	2.10	R10. 9.30	簡 易 保 険
"	"	H10. 3.25	1,039,100,000	53,257,850	872,152,930	166,947,070	1,039,100,000	2.20	R 8. 3.20	公営企業金融公庫
"	"	H10. 3.25	2,163,200,000	110,872,274	1,815,649,331	347,550,669	2,163,200,000	2.20	R 8. 3.20	"
"	"	H10.11.30	3,905,400,000	167,237,831	2,952,067,509	953,332,491	3,905,400,000	1.10	R10. 9.25	資 金 運 用 部
"	" (特別分)	H10.11.30	841,700,000	36,043,448	636,235,781	205,464,219	841,700,000	1.10	R10. 9.25	"
"	" (臨時特利分)	H10. 3.25	460,000,000	23,494,665	386,424,759	73,575,241	460,000,000	2.15	R 8. 3.20	公営企業金融公庫
"	流域下水道事業債	H10. 3.25	87,200,000	4,469,333	73,190,007	14,009,993	87,200,000	2.20	R 8. 3.20	"
"	"	H10. 3.25	45,500,000	2,332,049	38,189,739	7,310,261	45,500,000	2.20	R 8. 3.20	"
"	"	H10. 3.25	169,000,000	7,736,392	127,798,228	41,201,772	169,000,000	2.10	R10. 3. 1	資 金 運 用 部
"	"	H10. 3.25	88,200,000	4,037,573	66,697,064	21,502,936	88,200,000	2.10	R10. 3. 1	"
平成10年度	公共下水道事業債	H11. 2.26	1,555,300,000	78,847,748	1,265,342,071	289,957,929	1,555,300,000	2.20	R 8. 9.20	公営企業金融公庫
"	"	H11. 3.30	584,000,000	29,109,300	461,286,655	122,713,345	584,000,000	2.10	R 9. 3.20	"
"	"	H12. 3.30	279,800,000	13,589,361	207,644,530	72,155,470	279,800,000	2.00	R10. 3.20	"
"	"	H12. 3.17	4,254,600,000	186,067,174	2,843,094,004	1,411,505,996	4,254,600,000	2.00	R12. 3. 1	資 金 運 用 部
"	"	H12. 3.24	1,644,700,000	71,927,956	1,099,054,367	545,645,633	1,644,700,000	2.00	R12. 3. 1	"
"	" (特別分)	H12. 3.17	601,030,000	26,284,951	401,632,301	199,397,699	601,030,000	2.00	R12. 3. 1	資 金 運 用 部
"	" (臨時特利分)	H11. 2.26	393,400,000	19,879,342	320,376,939	73,023,061	393,400,000	2.15	R 8. 9.20	公営企業金融公庫
"	"	H11. 3.30	275,800,000	13,747,166	217,847,361	57,952,639	275,800,000	2.10	R 9. 3.20	"
"	流域下水道事業債	H11. 2.26	86,200,000	4,370,010	70,129,549	16,070,451	86,200,000	2.20	R 8. 9.20	"
"	"	H11. 3.24	18,100,000	902,189	14,296,726	3,803,274	18,100,000	2.10	R 9. 3.20	"

同意(許可)年 度	種 類	発 行 (承継) 年月日	発行(承継)総額	償 還 高		未償還残高	発行(承継)価額	利率	償還終期	備 考
				当年度償還高	償還高累計					
平成10年度	流域下水道事業債	H11. 3.30	148,600,000	7,406,921	117,375,337	31,224,663	148,600,000	2.10	R 9. 3.20	公営企業金融公庫
"	"	H11. 3.25	282,800,000	12,678,227	200,908,208	81,891,792	282,800,000	2.10	R11. 3. 1	資 金 運 用 部
"	"	H11. 3.25	198,900,000	8,916,901	141,303,545	57,596,455	198,900,000	2.10	R11. 3. 1	"
平成11年度	公共下水道事業債	H13. 3.30	1,506,400,000	64,310,394	989,970,744	516,429,256	1,506,400,000	1.60	R12. 9.30	簡 易 保 険
"	"	H12. 3.22	998,200,000	48,480,701	740,781,876	257,418,124	998,200,000	2.00	R10. 3.20	公営企業金融公庫
"	"	H12. 3.30	519,100,000	25,199,148	385,300,006	133,799,994	519,100,000	2.00	R10. 3.20	"
"	"	H13. 3.16	3,291,600,000	139,407,900	2,092,620,801	1,198,979,199	3,291,600,000	1.60	R13. 3. 1	資 金 運 用 部
"	"	H13. 3.26	33,900,000	1,434,493	21,562,629	12,337,371	33,900,000	1.60	R13. 3. 1	"
"	" (特別分)	H13. 3.16	583,310,000	24,704,709	370,836,870	212,473,130	583,310,000	1.60	R13. 3. 1	"
"	" (臨時特利分)	H12. 3.22	668,400,000	32,462,934	496,031,463	172,368,537	668,400,000	2.00	R10. 3.20	公営企業金融公庫
"	"	H12. 3.30	261,000,000	12,676,280	193,692,716	67,307,284	261,000,000	2.00	R10. 3.20	"
"	流域下水道事業債	H12. 3.22	53,400,000	2,593,538	39,629,085	13,770,915	53,400,000	2.00	R10. 3.20	"
"	"	H12. 3.30	76,000,000	3,691,178	56,400,945	19,599,055	76,000,000	2.00	R10. 3.20	"
"	"	H12. 3.24	150,200,000	6,568,724	100,369,652	49,830,348	150,200,000	2.00	R12. 3. 1	資 金 運 用 部
"	"	H12. 3.24	105,600,000	4,618,224	70,566,147	35,033,853	105,600,000	2.00	R12. 3. 1	"
平成12年度	公共下水道事業債	H14. 3.29	1,540,500,000	65,703,360	919,974,649	620,525,351	1,540,500,000	2.20	R13. 9.30	簡 易 保 険
"	"	H13. 3.22	563,700,000	26,506,032	394,885,879	168,814,121	563,700,000	1.70	R11. 3.20	公営企業金融公庫
"	"	H13. 3.29	243,400,000	11,403,773	170,770,571	72,629,429	243,400,000	1.70	R11. 3.20	"
"	"	H14. 3.20	2,746,300,000	115,857,111	1,581,182,937	1,165,117,063	2,746,300,000	2.20	R14. 3. 1	資 金 運 用 部
"	"	H14. 3.25	77,300,000	3,249,268	44,623,737	32,676,263	77,300,000	2.20	R14. 3. 1	財政融資資金
"	" (特別分)	H14. 3.20	427,880,000	18,050,810	246,352,021	181,527,979	427,880,000	2.20	R14. 3. 1	資 金 運 用 部
"	" (臨時特利分)	H13. 3.22	747,700,000	35,083,670	524,648,638	223,051,362	747,700,000	1.65	R11. 3.20	公営企業金融公庫
"	"	H13. 3.29	529,800,000	24,859,340	371,751,836	158,048,164	529,800,000	1.65	R11. 3.20	"
"	流域下水道事業債	H13. 3.22	31,600,000	1,485,880	22,136,587	9,463,413	31,600,000	1.70	R11. 3.20	"
"	"	H13. 3.29	45,000,000	2,115,969	31,523,621	13,476,379	45,000,000	1.70	R11. 3.20	"
"	"	H13. 3.26	94,400,000	3,998,088	60,014,403	34,385,597	94,400,000	1.60	R13. 3. 1	財政融資資金
"	"	H13. 3.26	66,400,000	2,812,214	42,213,521	24,186,479	66,400,000	1.60	R13. 3. 1	資 金 運 用 部
平成13年度	公共下水道事業債	H15. 2.28	1,675,100,000	69,032,331	968,945,253	706,154,747	1,675,100,000	1.40	R14. 9.30	簡 易 保 険
"	"	H14. 3.22	623,600,000	29,283,510	399,652,530	223,947,470	623,600,000	2.20	R12. 3.20	公営企業金融公庫
"	"	H14. 3.28	360,900,000	16,629,361	233,725,927	127,174,073	360,900,000	2.20	R12. 3.20	"
"	"	H15. 3.25	2,904,800,000	118,564,059	1,637,768,979	1,267,031,021	2,904,800,000	1.20	R15. 3. 1	財政融資資金
"	" (臨時特利分)	H14. 3.22	791,100,000	37,149,110	506,999,868	284,100,132	791,100,000	2.20	R12. 3.20	公営企業金融公庫
"	"	H14. 3.28	451,200,000	21,187,813	289,164,885	162,035,115	451,200,000	2.20	R12. 3.20	"
"	流域下水道事業債	H14. 3.22	18,900,000	887,521	12,112,625	6,787,375	18,900,000	2.20	R12. 3.20	"
"	"	H14. 3.28	26,900,000	1,263,192	17,239,663	9,660,337	26,900,000	2.20	R12. 3.20	"
"	"	H14. 3.20	38,800,000	1,636,841	22,339,111	16,460,889	38,800,000	2.20	R14. 3. 1	資 金 運 用 部
"	"	H14. 3.25	55,100,000	2,324,483	31,723,840	23,376,160	55,100,000	2.20	R14. 3. 1	財政融資資金



同意(許可)年 度	種 類	発 行 (承継) 年月日	発行(承継)総額	償 還 高		未償還残高	発行(承継)価額	利率	償還終期	備 考
				当年度償還高	償還高累計					
平成14年度	公共下水道事業債	H16. 3.31	925,600,000	37,319,147	462,109,849	463,490,151	925,600,000	2.00%	R16. 3.31	簡 易 保 険
"	"	H16. 3.31	629,900,000	25,439,680	313,948,479	315,951,521	629,900,000	2.00	R16. 3.31	"
"	"	H15. 3.28	101,900,000	4,505,334	63,849,363	38,050,637	101,900,000	1.20	R13. 3.20	公営企業金融公庫
"	"	H15. 3.28	1,492,600,000	66,942,980	927,220,548	565,379,452	1,492,600,000	1.20	R13. 3.20	"
"	"	H16. 3.25	1,921,100,000	77,494,173	958,650,717	962,449,283	1,921,100,000	2.00	R16. 3. 1	財政融資資金
"	" (臨時特利分)	H15. 3.28	654,700,000	29,412,749	406,289,127	248,410,873	654,700,000	1.20	R13. 3.20	公営企業金融公庫
"	流域下水道事業債	H15. 3.28	37,900,000	1,702,678	23,519,716	14,380,284	37,900,000	1.20	R13. 3.20	"
"	"	H15. 3.28	26,800,000	1,204,005	16,631,354	10,168,646	26,800,000	1.20	R13. 3.20	"
"	"	H15. 3.25	35,800,000	1,461,234	20,184,567	15,615,433	35,800,000	1.20	R15. 3. 1	財政融資資金
"	"	H15. 3.25	25,100,000	1,024,497	14,151,751	10,948,249	25,100,000	1.20	R15. 3. 1	"
平成15年度	公共下水道事業債	H16. 3.23	1,347,400,000	60,364,651	749,531,058	597,868,942	1,347,400,000	1.90	R14. 3.20	公営企業金融公庫
"	"	H17. 3.31	214,700,000	8,491,323	97,680,713	117,019,287	214,700,000	2.10	R17. 3.31	簡 易 保 険
"	"	H17. 3.25	2,957,900,000	116,984,094	1,345,737,206	1,612,162,794	2,957,900,000	2.10	R17. 3. 1	財政融資資金
"	" (臨時特利分)	H16. 3.23	426,500,000	19,107,558	237,253,224	189,246,776	426,500,000	1.90	R14. 3.20	公営企業金融公庫
平成16年度	公共下水道事業債	H17. 3.30	712,500,000	31,330,546	360,413,803	352,086,197	712,500,000	2.10	R15. 3.20	"
"	"	H18. 3.27	2,389,600,000	92,554,151	992,673,326	1,396,926,674	2,389,600,000	2.10	R18. 3. 1	財政融資資金
"	" (臨時特利分)	H17. 3.30	802,800,000	35,301,282	406,091,508	396,708,492	802,800,000	2.10	R15. 3.20	公営企業金融公庫
平成17年度	"	H18. 3.23	1,350,000,000	56,581,809	647,274,625	702,725,375	1,350,000,000	2.00	R16. 3.20	"
"	"	H19. 3.26	1,280,000,000	47,212,419	504,167,626	775,832,374	1,280,000,000	2.10	R19. 3. 1	財政融資資金
"	"	H19. 3.29	924,000,000	34,439,320	381,255,597	542,744,403	924,000,000	2.10	R18. 9.30	簡 易 保 険
平成18年度	"	H20. 3.31	1,234,800,000	45,357,883	427,392,765	807,407,235	1,234,800,000	2.10	R20. 3.31	"
"	"	H19. 3.23	1,960,000,000	81,660,253	830,871,209	1,129,128,791	1,960,000,000	2.15	R17. 3.20	公営企業金融公庫
"	"	H20. 3.25	1,668,300,000	61,281,630	577,437,115	1,090,862,885	1,668,300,000	2.10	R20. 3. 1	財政融資資金
"	"	H20. 3.17	200,000,000	11,756,330	141,075,960	58,924,040	200,000,000	2.03	R10. 3.31	み ず ほ 銀 行
"	流域下水道事業債	H19. 3.23	30,400,000	1,280,848	12,689,523	17,710,477	30,400,000	2.15	R17. 3.20	公営企業金融公庫
"	"	H19. 3.26	25,000,000	948,283	9,417,048	15,582,952	25,000,000	2.10	R19. 3. 1	財政融資資金
平成19年度	公共下水道事業債	H20. 3.19	150,000,000	8,811,476	96,926,236	53,073,764	150,000,000	1.852	R11. 3.19	かんぽ生命保険
"	"	H20. 3.25	1,559,200,000	64,397,206	587,248,200	971,951,800	1,559,200,000	2.10	R18. 3.20	公営企業金融公庫
"	"	H20. 3.17	148,300,000	8,717,320	104,607,840	43,692,160	148,300,000	2.03	R10. 3.31	み ず ほ 銀 行
"	"	H21. 3.25	2,840,200,000	104,358,526	871,841,248	1,968,358,752	2,840,200,000	1.90	R21. 3. 1	財政融資資金
"	" (臨時特利分)	H20. 3.25	1,498,000,000	61,958,561	566,221,748	931,778,252	1,498,000,000	2.05	R18. 3.20	公営企業金融公庫
"	流域下水道事業債	H20. 3.25	27,900,000	1,152,310	10,508,098	17,391,902	27,900,000	2.10	R18. 3.20	"
"	"	H20. 3.25	25,800,000	958,396	8,739,765	17,060,235	25,800,000	2.10	R20. 3. 1	財政融資資金
平成20年度	公共下水道事業債	H21. 3.19	173,800,000	10,209,562	112,305,182	61,494,818	173,800,000	1.852	R11. 3.19	かんぽ生命保険
"	"	H21. 3.25	771,600,000	31,449,601	262,739,044	508,860,956	771,600,000	1.90	R19. 3.20	地方公営企業等 金 融 機 構
"	"	H21. 3.25	1,097,200,000	44,720,713	373,609,748	723,590,252	1,097,200,000	1.90	R19. 3.20	"
"	"	H22. 3.25	2,703,600,000	96,321,356	717,060,425	1,986,539,575	2,703,600,000	2.10	R22. 3. 1	財政融資資金

同意(許可)年 度	種 類	発 行 (承継) 年月日	発行(承継)総額	償 還 高		未償還残高	発行(承継)価額	利率	償還終期	備 考
				当年度償還高	償還高累計					
平成20年度	流域下水道事業債	H21. 3.25	98,700,000	3,626,571	30,297,419	68,402,581	98,700,000	1.90	R21. 3. 1	財政融資資金
"	"	H21. 3.25	68,100,000	2,775,684	23,188,867	44,911,133	68,100,000	1.90	R19. 3.20	地方公営企業等 金融機構
平成21年度	公共下水道事業債	H22. 3.25	1,333,400,000	47,505,140	353,650,085	979,749,915	1,333,400,000	2.10	R22. 3.20	地方公共団体 金融機構
"	"	H22. 3.30	289,200,000	17,000,000	170,000,000	119,200,000	289,200,000	1.848	R12. 3.29	ゆうちょ銀行
"	" (臨時特利分)	H22. 3.25	1,159,500,000	41,309,592	307,527,579	851,972,421	1,159,500,000	2.10	R22. 3.20	地方公共団体 金融機構
"	公共下水道事業債	H23. 3.25	3,015,400,000	106,600,916	707,900,088	2,307,499,912	3,015,400,000	1.90	R23. 3. 1	財政融資資金
"	流域下水道事業債	H22. 3.25	121,600,000	4,332,252	32,251,277	89,348,723	121,600,000	2.10	R22. 3.20	地方公共団体 金融機構
"	"	H22. 3.25	148,400,000	5,287,058	39,359,286	109,040,714	148,400,000	2.10	R22. 3. 1	財政融資資金
平成22年度	公共下水道事業債	H23. 3.30	583,400,000	34,200,000	307,800,000	275,600,000	583,400,000	1.751	R13. 3.31	ゆうちょ銀行
"	流域下水道事業債	H23. 3.24	178,300,000	6,308,194	41,751,849	136,548,151	178,300,000	1.90	R23. 3.20	地方公共団体 金融機構
"	公共下水道事業債	H24. 3.26	4,720,200,000	166,466,487	957,811,461	3,762,388,539	4,720,200,000	1.70	R24. 3. 1	財政融資資金
平成23年度	"	H24. 3.29	477,000,000	28,000,000	224,000,000	253,000,000	477,000,000	1.18	R14. 3.31	静岡信用金庫
"	流域下水道事業債	H24. 3.29	315,200,000	11,116,105	63,959,616	251,240,384	315,200,000	1.70	R24. 3.20	地方公共団体 金融機構
"	公共下水道事業債	H25. 3.25	4,238,600,000	149,569,410	725,988,180	3,512,611,820	4,238,600,000	1.50	R25. 3. 1	財政融資資金
平成24年度	"	H25. 3.28	566,500,000	33,200,000	232,400,000	334,100,000	566,500,000	0.49	R15. 3.31	静岡信用金庫
"	流域下水道事業債	H25. 3.28	287,000,000	10,127,500	49,157,412	237,842,588	287,000,000	1.50	R25. 3.20	地方公共団体 金融機構
"	公共下水道事業債	H26. 3.25	3,197,100,000	112,225,151	439,657,623	2,757,442,377	3,197,100,000	1.40	R26. 3. 1	財政融資資金
"	" (緊急防災分)	H26. 3.25	290,600,000	10,200,691	39,962,625	250,637,375	290,600,000	1.40	R26. 3. 1	"
"	" (補正1号分)	H26. 3.25	287,600,000	10,095,385	39,550,071	248,049,929	287,600,000	1.40	R26. 3. 1	"
平成25年度	公共下水道事業債	H27. 3.25	3,617,200,000	127,896,249	379,143,682	3,238,056,318	3,617,200,000	1.20	R27. 3. 1	"
"	"	H26. 3.28	689,400,000	40,400,000	242,400,000	447,000,000	689,400,000	0.517	R 6. 3.29	静岡銀行
"	静岡流域下水道 (県債承継)	H25. 4. 1	319,286,842	38,534,613	319,286,842	0	319,286,842	4.40	R 5. 3.25	財政融資資金
"	"	H25. 4. 1	16,910,267	1,732,549	14,154,063	2,756,204	16,910,267	4.75	R 6. 9.25	"
"	"	H25. 4. 1	305,986,964	29,576,040	242,595,616	63,391,348	305,986,964	4.65	R 7. 3. 1	"
"	"	H25. 4. 1	276,052,286	26,062,658	220,848,380	55,203,906	276,052,286	3.85	R 7. 3.25	"
"	"	H25. 4. 1	256,709,850	21,675,791	187,120,215	69,589,635	256,709,850	3.40	R 8. 3.25	"
"	"	H25. 4. 1	333,608,201	25,281,554	225,690,645	107,917,556	333,608,201	2.60	R 9. 3.25	"
"	"	H25. 4. 1	168,556,829	11,650,283	106,697,286	61,859,543	168,556,829	2.00	R10. 3.25	"
"	"	H25. 4. 1	353,692,877	21,123,124	193,452,807	160,240,070	353,692,877	2.00	R12. 3. 1	"
"	"	H25. 4. 1	194,274,433	10,842,272	101,025,353	93,249,080	194,274,433	1.60	R13. 3. 1	"
"	"	H25. 4. 1	129,977,550	6,792,046	61,673,341	68,304,209	129,977,550	2.20	R14. 3. 1	"
"	"	H25. 4. 1	76,556,265	3,795,944	35,991,035	40,565,230	76,556,265	1.20	R15. 3. 1	"
"	"	H25. 4. 1	52,287,995	2,423,211	22,192,600	30,095,395	52,287,995	2.00	R16. 3. 1	"
"	"	H25. 4. 1	24,622,282	935,087	8,490,807	16,131,475	24,622,282	2.20	R19. 9.25	"
"	"	H25. 4. 1	25,000,000	918,584	7,674,119	17,325,881	25,000,000	1.90	R21. 3. 1	"
"	"	H25. 4. 1	99,000,000	3,527,080	26,257,206	72,742,794	99,000,000	2.10	R22. 3. 1	"
"	"	H25. 4. 1	148,000,000	5,236,190	34,656,610	113,343,390	148,000,000	1.90	R23. 3. 1	"

同意(許可)年 度	種 類	発 行 (承継) 年月日	発行(承継)総額	償 還 高		未償還残高	発行(承継)価額	利率	償還終期	備 考
				当年度償還高	償還高累計					
平成25年度	静清流域下水道 (県債承継)	H25. 4. 1	192,000,000	6,771,232	38,960,172	153,039,828	192,000,000	1.70%	R24. 3. 1	財政融資資金
"	"	H25. 4. 1	338,000,000	11,927,160	57,892,702	280,107,298	338,000,000	1.50	R25. 3. 1	"
"	"	H25. 4. 1	311,000,000	26,010,453	177,786,609	133,213,391	311,000,000	0.80	R10. 3. 1	"
"	"	H25. 4. 1	115,675,941	13,707,210	115,675,941	0	115,675,941	3.95	R 5. 3.20	地方公共団体 金融機構
"	"	H25. 4. 1	143,354,845	14,856,058	127,981,832	15,373,013	143,354,845	3.45	R 6. 3.20	"
"	"	H25. 4. 1	195,017,757	17,746,687	158,091,546	36,926,211	195,017,757	2.65	R 7. 3.20	"
"	"	H25. 4. 1	83,531,005	6,820,189	62,194,365	21,336,640	83,531,005	2.10	R 8. 3.20	"
"	"	H25. 4. 1	106,415,408	7,928,661	73,241,028	33,174,380	106,415,408	1.80	R 9. 3.20	"
"	"	H25. 4. 1	63,241,726	4,371,131	40,032,319	23,209,407	63,241,726	2.00	R10. 3.20	"
"	"	H25. 4. 1	54,809,494	3,788,314	34,694,675	20,114,819	54,809,494	2.00	R10. 3.20	"
"	"	H25. 4. 1	37,521,540	2,398,098	22,248,309	15,273,231	37,521,540	1.70	R11. 3.20	"
"	"	H25. 4. 1	53,707,301	3,432,571	31,845,618	21,861,683	53,707,301	1.70	R11. 3.20	"
"	"	H25. 4. 1	2,356,551	140,876	1,279,191	1,077,360	2,356,551	2.20	R12. 3.20	"
"	"	H25. 4. 1	35,949,413	2,146,959	19,662,582	16,286,831	35,949,413	2.00	R12. 3.20	"
"	"	H25. 4. 1	51,988,676	2,898,111	27,842,609	24,146,067	51,988,676	0.90	R13. 3.20	"
"	"	H25. 4. 1	28,973,326	1,265,200	11,537,555	17,435,771	28,973,326	2.10	R17. 3.20	"
"	"	H25. 4. 1	28,000,000	1,153,085	10,470,275	17,529,725	28,000,000	2.20	R18. 3.20	"
"	"	H25. 4. 1	57,000,000	2,314,416	19,261,325	37,738,675	57,000,000	2.00	R19. 3.20	"
"	"	H25. 4. 1	6,000,000	238,822	1,783,885	4,216,115	6,000,000	2.00	R20. 3.20	"
"	"	H25. 4. 1	4,000,000	159,215	1,189,257	2,810,743	4,000,000	2.00	R20. 3.20	"
"	"	H25. 4. 1	81,000,000	2,903,144	21,685,045	59,314,955	81,000,000	2.00	R22. 3.20	"
"	"	H25. 4. 1	41,000,000	1,450,566	9,600,816	31,399,184	41,000,000	1.90	R23. 3.20	"
"	公共下水道事業債 (補正1号分)	H27. 3.25	235,000,000	8,309,084	24,631,970	210,368,030	235,000,000	1.20	R27. 3. 1	財政融資資金
平成26年度	公共下水道事業債	H28. 3.25	4,820,400,000	182,391,725	363,874,900	4,456,525,100	4,820,400,000	0.50	R28. 3. 1	"
"	" (補正1号分)	H28. 3.25	20,600,000	779,451	1,555,020	19,044,980	20,600,000	0.50	R28. 3. 1	"
平成27年度	公共下水道事業債	H29. 3.27	5,151,500,000	191,587,026	191,587,026	4,959,912,974	5,151,500,000	0.60	R29. 3. 1	"
平成28年度	"	H30. 3.26	5,113,500,000	0	0	5,113,500,000	5,113,500,000	0.60	R30. 3. 1	"
"	" (補正2号分)	H30. 3.26	141,800,000	0	0	141,800,000	141,800,000	0.60	R30. 3. 1	"
平成29年度	公共下水道事業債	H31. 3.25	5,202,000,000	0	0	5,202,000,000	5,202,000,000	0.50	R31. 3. 1	"
"	" (補正1号分)	H31. 3.25	371,300,000	0	0	371,300,000	371,300,000	0.50	R31. 3. 1	"
平成30年度	下水道事業債	R 2. 3.25	6,804,500,000	0	0	6,804,500,000	6,804,500,000	0.30	R32. 3. 1	"
令和元年度	"	R 3. 3.25	6,580,700,000	0	0	6,580,700,000	6,580,700,000	0.50	R33. 3. 1	"
令和2年度	"	R 4. 3.25	6,074,900,000	0	0	6,074,900,000	6,074,900,000	0.70	R34. 3. 1	"
令和3年度	"	R 5. 3.27	5,650,200,000	0	0	5,650,200,000	5,650,200,000	1.30	R35. 3. 1	"
令和4年度	"	R 5. 3.27	3,083,700,000	0	0	3,083,700,000	3,083,700,000	1.30	R35. 3. 1	財政融資資金 (起債前貸分)
建設改良費等の財源に 充てるための企業債 計			221,687,085,624	8,647,455,818	110,121,933,681	111,565,151,943	221,687,085,624			

同意(許可)年 度	種 類	発 行 (承継) 年月日	発行(承継)総額	償 還 高		未償還残高	発行(承継)価額	利率	償還終期	備 考
				当年度償還高	償還高累計					
平成19年度	資本費平準化債	H20. 3.17	1,618,300,000	95,126,350	1,141,516,200	476,783,800	1,618,300,000	2.03%	R10. 3.31	みずほ銀行
平成20年度	"	H21. 3.19	1,872,200,000	109,978,962	1,209,768,582	662,431,418	1,872,200,000	1.852	R11. 3.19	かんぽ生命保険
平成21年度	"	H21.12. 9	1,953,600,000	114,800,000	1,148,000,000	805,600,000	1,953,600,000	1.77	R11.11.30	全国共済農業協同組合連合会
平成22年度	"	H22.12. 9	1,596,000,000	93,800,000	844,200,000	751,800,000	1,596,000,000	1.01	R12.11.29	静岡信用金庫
平成23年度	"	H23.12. 9	1,220,700,000	71,800,000	574,400,000	646,300,000	1,220,700,000	1.451	R13.11.28	ゆうちょ銀行
平成24年度	"	H24.12. 7	884,700,000	52,000,000	364,000,000	520,700,000	884,700,000	0.648	R14.11.30	静岡信用金庫
平成25年度	"	H26. 3.19	977,900,000	57,400,000	344,400,000	633,500,000	977,900,000	0.65	R16. 3.17	"
"	静清流域下水道 (県債承継)	H25. 4. 1	87,509,785	9,068,759	78,125,456	9,384,329	87,509,785	3.45	R 6. 3.20	地方公共団体 金融機構
"	"	H25. 4. 1	110,927,533	10,094,446	89,923,633	21,003,900	110,927,533	2.65	R 7. 3.20	"
"	"	H25. 4. 1	23,687,896	1,934,083	17,637,207	6,050,689	23,687,896	2.10	R 8. 3.20	"
平成26年度	資本費平準化債	H26.12. 5	776,300,000	45,600,000	228,000,000	548,300,000	776,300,000	0.75	R16.11.30	静岡信用金庫
"	"	H26.12. 5	1,000,000,000	58,800,000	294,000,000	706,000,000	1,000,000,000	0.632	R16.11.30	東北銀行
"	"	H26.12. 5	1,200,000,000	70,400,000	352,000,000	848,000,000	1,200,000,000	0.612	R16.11.30	トマト銀行
平成27年度	"	H27.12. 9	800,000,000	47,000,000	188,000,000	612,000,000	800,000,000	0.70	R17.11.30	静岡信用金庫
"	"	H27.12. 9	1,000,000,000	58,800,000	235,200,000	764,800,000	1,000,000,000	0.674	R17.11.30	東北銀行
"	"	H27.12. 9	1,245,300,000	73,200,000	292,800,000	952,500,000	1,245,300,000	0.865	R17.11.30	太陽生命保険
平成28年度	"	H28.12.12	1,000,000,000	58,800,000	176,400,000	823,600,000	1,000,000,000	0.40	R18.11.28	静岡信用金庫
"	"	H28.12.12	1,000,000,000	58,800,000	176,400,000	823,600,000	1,000,000,000	0.40	R18.11.28	"
"	"	H28.12.12	1,171,600,000	68,800,000	206,400,000	965,200,000	1,171,600,000	0.40	R18.11.28	"
"	"	H29. 3.30	911,100,000	91,000,000	546,000,000	365,100,000	911,100,000	0.23	R 9. 3.31	静岡銀行
平成29年度	"	H29.12.12	1,000,000,000	58,800,000	117,600,000	882,400,000	1,000,000,000	0.25	R19.11.30	静岡信用金庫
"	"	H29.12.12	1,000,000,000	58,800,000	117,600,000	882,400,000	1,000,000,000	0.375	R19.11.30	"
"	"	H29.12.12	1,084,700,000	63,800,000	127,600,000	957,100,000	1,084,700,000	0.31	R19.11.30	静岡信用金庫
平成30年度	"	H30.12.12	1,000,000,000	58,800,000	58,800,000	941,200,000	1,000,000,000	0.44	R20.11.30	"
"	"	H30.12.12	1,000,000,000	58,800,000	58,800,000	941,200,000	1,000,000,000	0.415	R20.11.30	静岡市農業協同組合
"	"	H30.12.12	1,135,900,000	66,800,000	66,800,000	1,069,100,000	1,135,900,000	0.37	R20.11.30	静岡信用金庫
令和元年度	"	R 1.12.13	1,000,000,000	0	0	1,000,000,000	1,000,000,000	0.18	R21.11.30	青森銀行
"	"	R 1.12.13	1,000,000,000	0	0	1,000,000,000	1,000,000,000	0.125	R21.11.30	しずおか焼津信用金庫
"	"	R 1.12.13	1,062,000,000	0	0	1,062,000,000	1,062,000,000	0.125	R21.11.30	"
令和2年度	"	R 2.12.11	1,200,000,000	0	0	1,200,000,000	1,200,000,000	0.11	R22.11.30	静岡市農業協同組合
"	"	R 2.12.11	1,342,900,000	0	0	1,342,900,000	1,342,900,000	0.105	R22.11.30	しずおか焼津信用金庫
令和3年度	"	R 3.12.10	1,000,000,000	0	0	1,000,000,000	1,000,000,000	0.13	R23.11.30	静岡市農業協同組合
"	"	R 3.12.10	1,323,200,000	0	0	1,323,200,000	1,323,200,000	0.18	R23.11.30	静岡信用金庫
令和4年度	"	R 4.12. 9	1,732,500,000	0	0	1,732,500,000	1,732,500,000	0.38	R24.11.28	"
その他の企業債計			36,331,025,214	1,613,002,600	9,054,371,078	27,276,654,136	36,331,025,214			
企業債合計			258,018,110,838	10,260,458,418	119,176,304,759	138,841,806,079	258,018,110,838			