

以下信息原文为日语，此为翻译版本。

警戒等级 **4**

自 2021 年 5 月 20 日起

务必按避难指示进行避难

将不再发布避难通告

警戒等级	最新避难信息		先前的避难信息系统
5	已出现灾情 / 灾情即将到来	紧急安全措施 ※1	已出现灾情 (灾情一经确认, 就会发布)
~~~~< 请务必在达到警戒等级 4 前进行避难! >~~~~			
<b>4</b>	灾情风险高	<b>避难指示</b> ※2	· 避难指示 (紧急) · 避难通告
<b>3</b>	灾情的风险	<b>老年人等进行避难</b> ※3	避难准备、 老年人等开始避难
<b>2</b>	天气恶化	暴雨、洪水或暴潮注意报 (日本气象厅)	暴雨、洪水或暴潮注意报 (日本气象厅)
<b>1</b>	天气恶化的风险	预警概率 (日本气象厅)	预警概率 (日本气象厅)

※1 如有市政当局无法准确掌握灾情的情况，警戒等级5不一定会发布。


※2 避难指示将与先前系统发布的避难通告同时下达。

※3 警戒等级3是指，除老年人之外，其他人也应该开始调整自身行为，做好避难准备，在感觉到有生命危险时主动撤离。

警戒等级5表示您正处在有生命危险的情况，  
无法安全撤离。  
**切勿等到发布警戒等级5的紧急安全措施才行动!**


将不再发布避难通告。  
从现在开始，**所有居民应按警戒等级4的避难指示**  
**撤离危险场所。**

需要更多时间撤离的**老年人或残障人士**，  
应按**警戒等级3的老年人避难指示**  
**撤离危险场所。**



**如何“避难”？**

避难不仅仅是简单地撤离到小学、中学或公民馆等避难场所。避难就是躲「避」灾「难」。您有四种行动方案可选择。



**提前决定在灾难中拟采取何种行动方案**

**到当地政府指定的避难所避难**

**到亲戚或熟人安全的家中避难**

**到安全的酒店或旅馆等地避难**

**室内避难**

**携带物品：**  
口罩  
消毒液  
体温计  
便鞋 等。



您应提前与他们商定灾难期间的避难事宜。  
注意：查看防灾地图，看是否安全。



您需要支付日常住宿费用。  
尽量提前预定或查询。  
注意：查看防灾地图，看是否安全。




您需要查看防灾地图，看是否满足以下“3个条件”。  
注意：如果有山体滑坡危险，您不应选择室内避难。




**如果符合以下“3个条件”，那么即使在洪水期间也能选择室内避难。**

**① 您家位于假定的洪水区域以外，房子没有倒塌的危险。**  
(如若不然……)

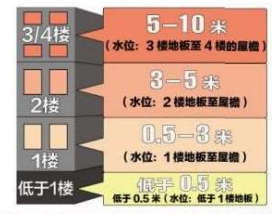


水流速度太快，木质房屋可能会倒塌



地面崩塌，整栋房屋可能被冲走


**② 房屋位置高于洪水水位**



3/4楼	5-10米 <small>(水位: 3楼地板至4楼的屋檐)</small>
2楼	3-5米 <small>(水位: 2楼地板至屋檐)</small>
1楼	0.5-3米 <small>(水位: 1楼地板至屋檐)</small>
低于1楼	低于0.5米 <small>(水位: 低于1楼地板)</small>

**③ 您应确保拥有充足的饮用水和食物等物资，可以坚持到洪水退去。**  
(如若不然……)

您将很难获得饮用水、食物和药品等物资，也可能无法使用电、煤气、自来水和卫生间等设施。



注意：您所持的防灾地图可能无法显示①假定洪水区域（可能发生房屋倒塌事件）和③洪水退去的时间（洪水的持续时间），请向市政当局咨询相关信息。

暴雨时，包括开车移动在内，在户外行动非常危险。如果不得不待在车中过夜，请充分注意周围的状况，小心不要让车内进水或淹水。