

5. 「市民主体のまちづくりを担う人材養成」と「大人の学び直し」について

静岡市では、「まちづくりは人づくり」を合言葉に、「一歩踏み出し、まちのために積極的に行動できる市民」すなわちシチズンシップに富んだ人材の養成をするため「静岡シチズンカレッジ こ・こ・に」を開校しています。今年度は「地域デザインカレッジ」「環境大学」「子育て∞親育ち学校」など、全 31 講座を開講する予定です。“市民主体のまちづくりを担う人材養成”を進めていくためにご意見をお伺いします。

1 「静岡シチズンカレッジ こ・こ・に」の認知度.....	96
1-1 「静岡シチズンカレッジ こ・こ・に」の講座の受講の有無.....	97
1-2 受講したことがない理由.....	98

変化の激しい経済社会や急速に進展するデジタル技術に適応するための、必要な知識やスキルを身につけることができるよう、リスキリング^{※1}やリカレント教育^{※2}といった「大人の学び直し」が注目されています。「大人の学び直し」をはじめとした“学び”について、ご意見をお伺いします。

※1 リスキリング … 時代のニーズにあわせて、職業上新たに求められるスキルを習得すること。

※2 リカレント教育 … 学校教育からいったん離れた後に、必要なタイミングで再び高等教育機関等で教育を受けること。

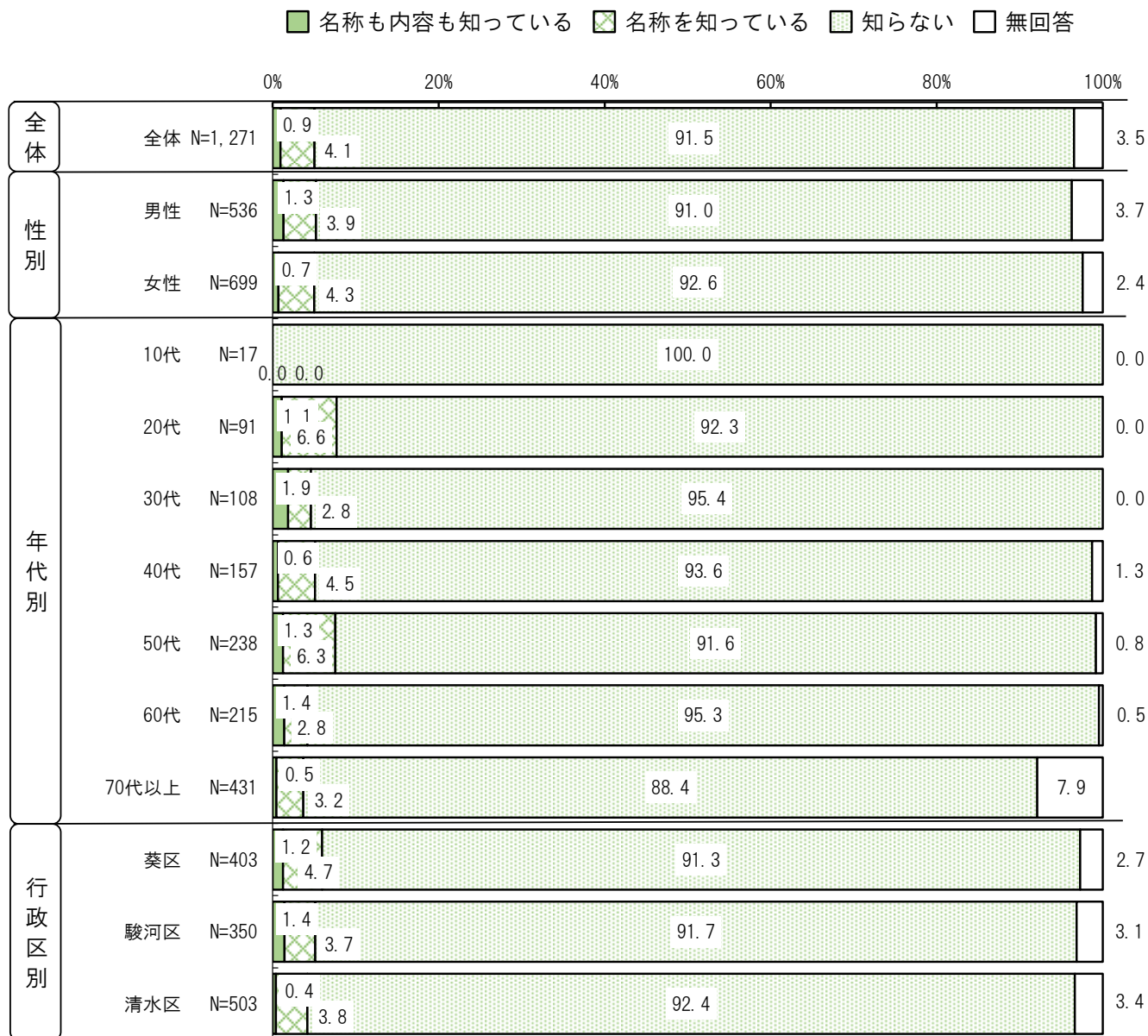
2 学校を卒業してから今までの間で学びをしたことがあるか.....	100
3 今後も学び続けたい、またはこれから学んでみたいと思う目的.....	102
4-1 仕事に役立つ学びで興味のある分野.....	104
4-2 仕事以外の学びで興味のある分野.....	106
5 学びやすい形態.....	108
6 学びをする際の妨げとなるもの.....	110

5. 「市民主体のまちづくりを担う人材養成」と「大人の学び直し」について

問1 「静岡シチズンカレッジ こ・こ・に」を知っていますか。
(○は1つ)

「静岡シチズンカレッジ こ・こ・に」の認知度については、「知らない」91.5%と最も多く、次いで「名称を知っている」4.1%、「名称も内容も知っている」0.9%となっています。

また、『知っている』（「名称も内容も知っている」+「名称を知っている」）は5.0%となっています。



性別でみると『知っている』（「名称も内容も知っている」+「名称を知っている」）は男性5.2%、女性5.0%となっています。「知らない」は男性91.0%、女性92.6%となっています。

年代別でみると、『知っている』は20代7.7%、50代7.6%、40代5.1%の順になっています。「知らない」は10代100.0%、30代95.4%、60代95.3%の順になっています。

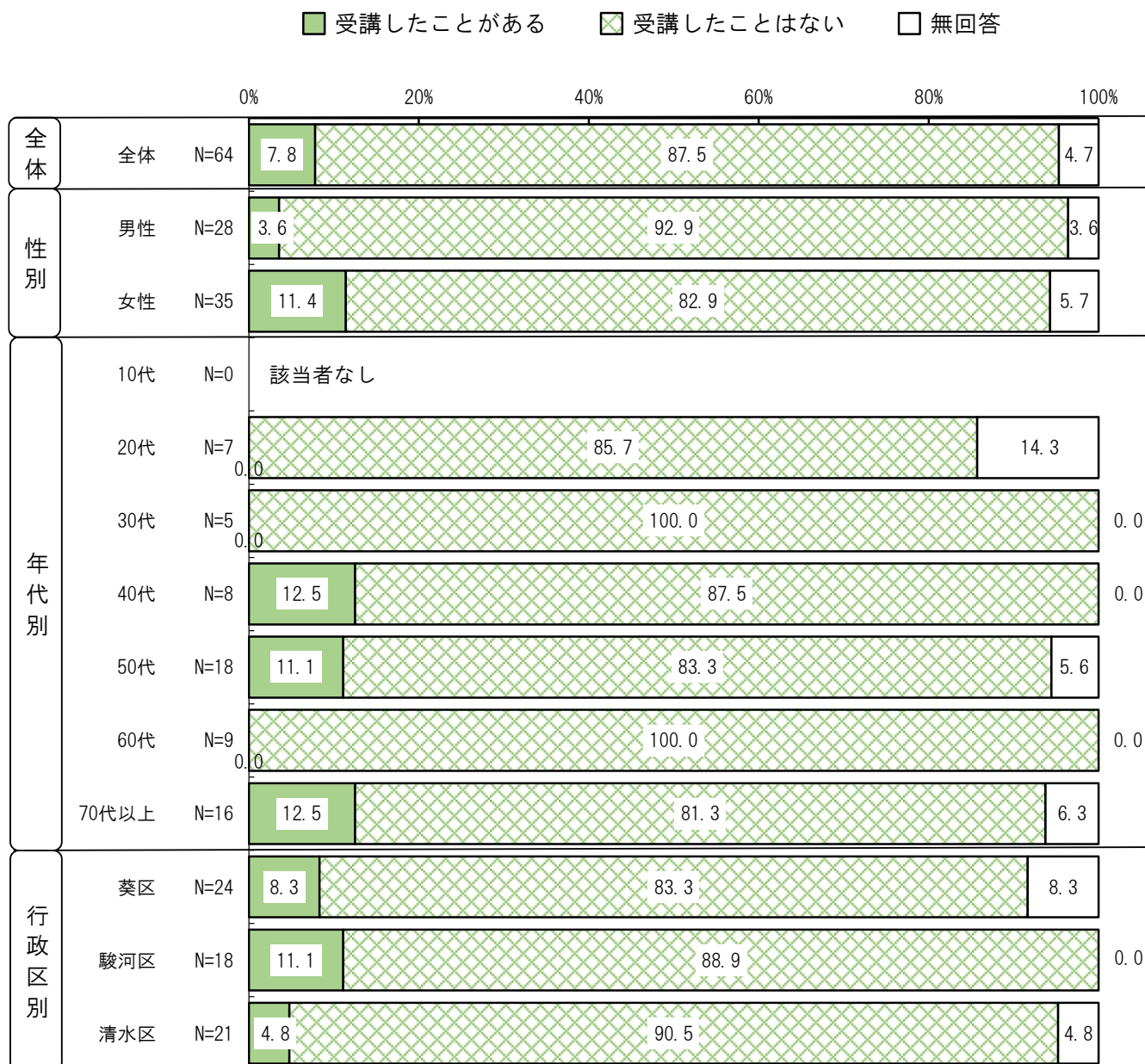
行政区別でみると、『知っている』は葵区5.9%、駿河区5.1%、清水区4.2%の順になっています。「知らない」は清水区92.4%、駿河区91.7%、葵区91.3%の順になっています。

Ⅱ 調査結果【5. 「市民主体のまちづくりを担う人材養成」と「大人の学び直し」について】

問1で「1 名称も内容も知っている」「2 名称を知っている」と回答した方に伺います。

問1-1 あなたは「静岡シチズンカレッジ こ・こ・に」の講座を受講したことがありますか。
(○は1つ)

「静岡シチズンカレッジ こ・こ・に」の講座の受講の有無については、「受講したことがある」7.8%、「受講したことはない」87.5%となっています。



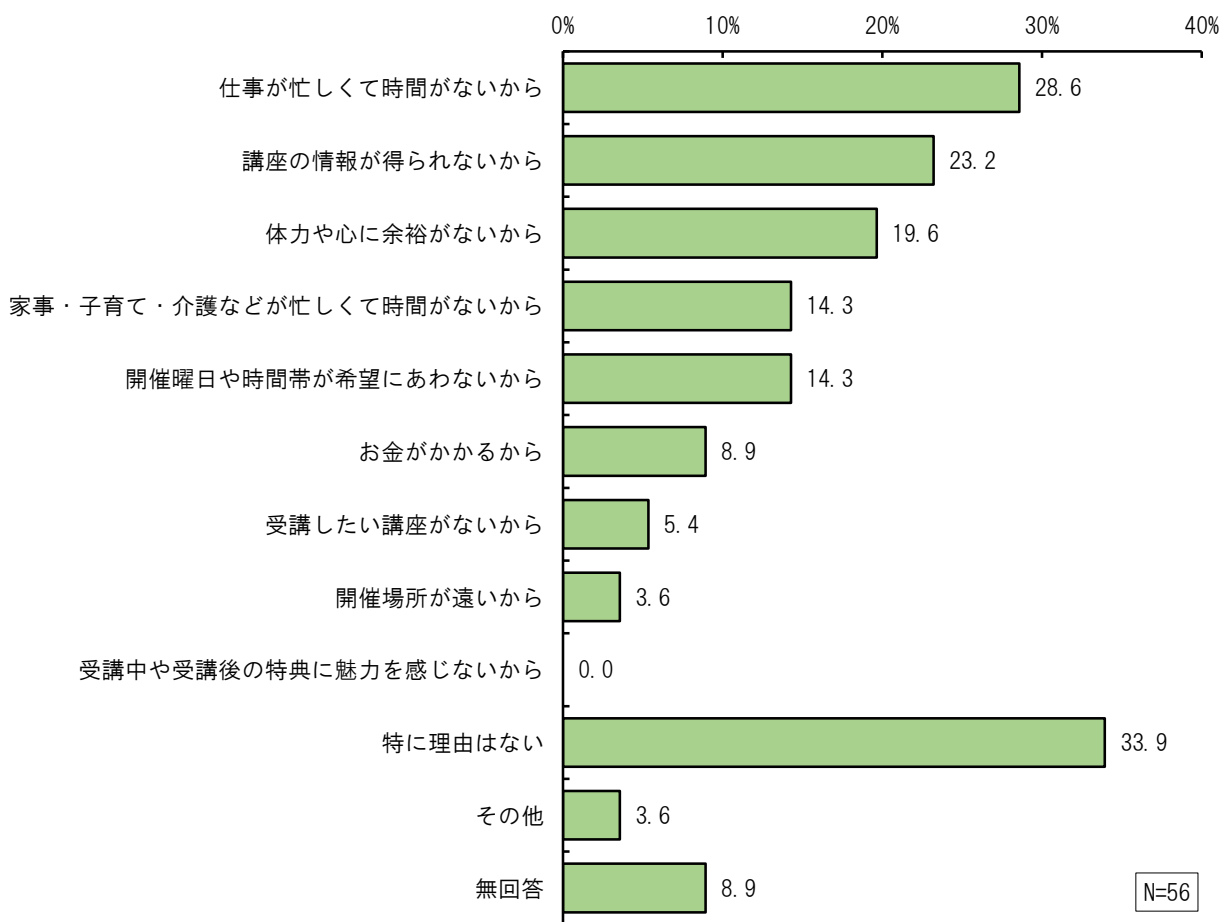
性別で見ると、「受講したことがある」は男性3.6%、女性11.4%となっています。

年代別で見ると、「受講したことがある」は40代、70代以上12.5%、50代11.1%の順になっています。

行政区別で見ると、「受講したことがある」は駿河区11.1%、葵区8.3%、清水区4.8%の順になっています。

問1-1で「2 受講したことはない」と回答した方に伺います。
 問1-2 受講したことがない理由は何ですか。
 (〇はいくつでも)

受講したことがない理由については、「仕事が忙しくて時間がないから」28.6%と最も多く、次いで「講座の情報が得られないから」23.2%、「体力や心に余裕がないから」19.6%、「家事・子育て・介護などが忙しくて時間がないから」「開催曜日や時間帯が希望にあわないから」14.3%となっています。
 また、「特に理由はない」33.9%となっています。



Ⅱ 調査結果【5. 「市民主体のまちづくりを担う人材養成」と「大人の学び直し」について】

単位：（％）

		調査数（人）	仕事が忙しくて時間がないから	講座の情報が得られないから	体力や心に余裕がないから	家事・子育て・介護などが忙しくて時間がないから	開催曜日や時間帯が希望にあわないから	お金がかかるから	受講したい講座がないから	開催場所が遠いから	受講中や受講後の特典に魅力を感じないから	特に理由はない	その他	無回答
全体		56	28.6	23.2	19.6	14.3	14.3	8.9	5.4	3.6	0.0	33.9	3.6	8.9
性別	男性	26	26.9	11.5	19.2	7.7	7.7	0.0	7.7	0.0	0.0	42.3	0.0	11.5
	女性	29	31.0	34.5	20.7	20.7	20.7	17.2	3.4	6.9	0.0	24.1	6.9	6.9
年代別	10代	0	-	-	-	-	-	-	-	-	-	-	-	-
	20代	6	50.0	0.0	16.7	16.7	33.3	16.7	16.7	16.7	0.0	33.3	16.7	0.0
	30代	5	60.0	0.0	0.0	0.0	20.0	0.0	0.0	0.0	0.0	40.0	0.0	0.0
	40代	7	57.1	28.6	14.3	42.9	14.3	14.3	14.3	0.0	0.0	28.6	0.0	0.0
	50代	15	26.7	33.3	20.0	20.0	13.3	20.0	0.0	6.7	0.0	33.3	0.0	13.3
	60代	9	22.2	22.2	11.1	11.1	0.0	0.0	0.0	0.0	0.0	55.6	0.0	11.1
	70代以上	13	0.0	23.1	38.5	0.0	15.4	0.0	7.7	0.0	0.0	15.4	7.7	15.4
行政区別	葵区	20	40.0	30.0	35.0	10.0	10.0	15.0	10.0	0.0	0.0	30.0	0.0	5.0
	駿河区	16	12.5	18.8	12.5	6.3	6.3	0.0	0.0	0.0	0.0	31.3	6.3	18.8
	清水区	19	31.6	15.8	10.5	26.3	26.3	10.5	5.3	10.5	0.0	36.8	5.3	5.3

性別で見ると、男性と女性では順位が異なり、男性は「仕事が忙しくて時間がないから」26.9%、「体力や心に余裕がないから」19.2%の順になっています。女性は「講座の情報が得られないから」34.5%、「仕事が忙しくて時間がないから」31.0%の順になっています。

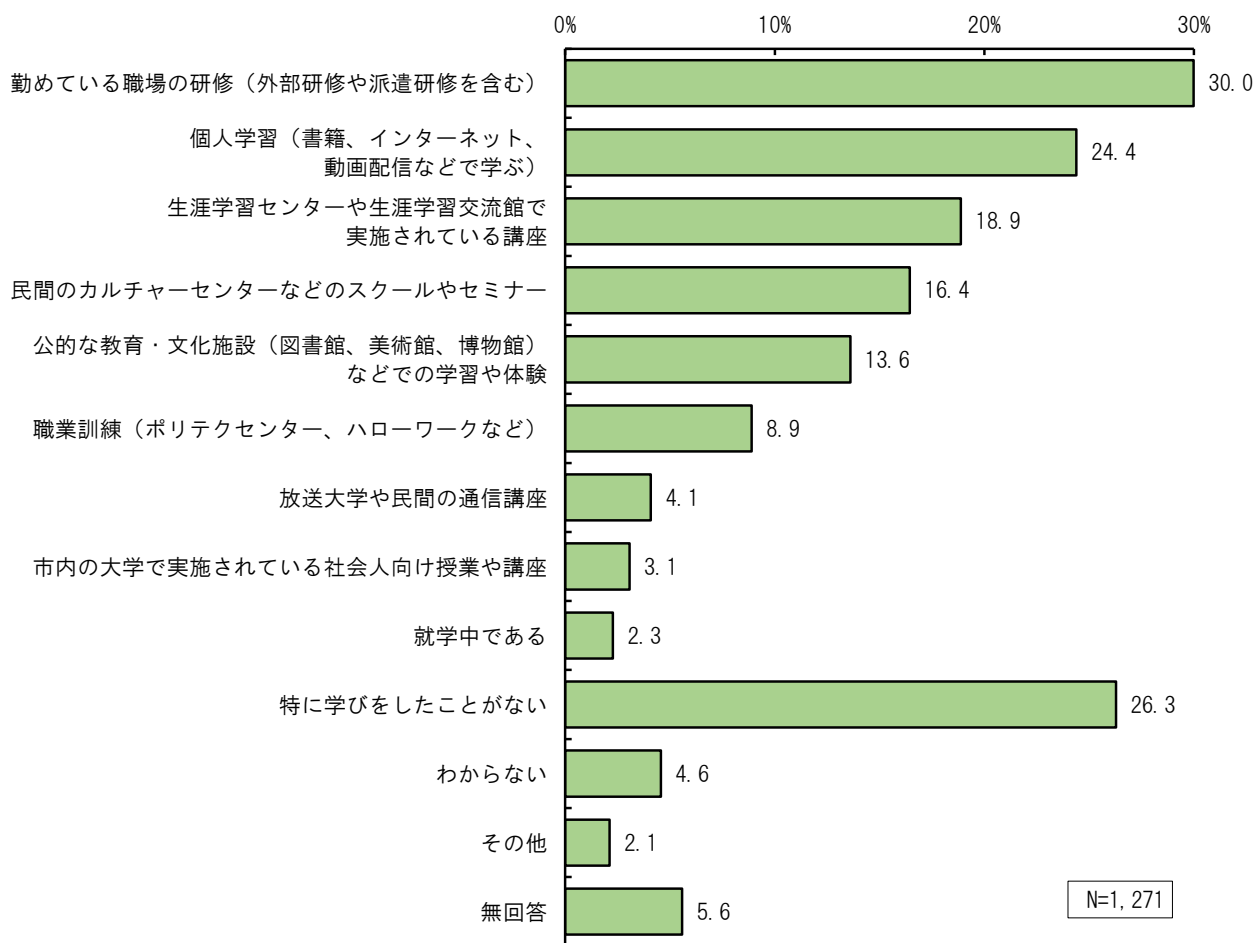
年代別で見ると、「仕事が忙しくて時間がないから」は30代60.0%、40代57.1%、20代50.0%の順になっています。「講座の情報が得られないから」は50代33.3%、40代28.6%、70代以上23.1%の順になっています。

行政区別で見ると、「仕事が忙しくて時間がないから」は葵区40.0%、清水区31.6%、駿河区12.5%の順になっています。「講座の情報が得られないから」は葵区30.0%、駿河区18.8%、清水区15.8%の順になっています。

問2 あなたは、学校を卒業してから今までの間で、次のような学びをしたことがありますか。
 (〇はいくつでも)

学校を卒業してから今までの間で学びをしたことがあるかについては、「勤めている職場の研修（外部研修や派遣研修を含む）」30.0%と最も多く、次いで「個人学習（書籍、インターネット、動画配信などで学ぶ）」24.4%、「生涯学習センターや生涯学習交流館で実施されている講座」18.9%、「民間のカルチャーセンターなどのスクールやセミナー」16.4%、「公的な教育・文化施設（図書館、美術館、博物館）などでの学習や体験」13.6%となっています。

また、「特に学びをしたことがない」26.3%となっています。



Ⅱ 調査結果【5. 「市民主体のまちづくりを担う人材養成」と「大人の学び直し」について】

単位：（％）

		調査数（人）	勤めている職場の研修（外部研修や派遣研修を含む）	個人学習（書籍、インターネット、動画配信などで学ぶ）	生涯学習センターや生涯学習交流館で実施されている講座	民間のカルチャーセンターなどのスクールやセミナー	美術館・博物館）などでの学習や体験	公的な教育・文化施設（図書館、美術館、博物館）	職業訓練（ポリテクセンター、ハローワークなど）	放送大学や民間の通信講座	市内の大学で実施されている社会人向け授業や講座	就学中である	特に学びをしたことがない	わからない	その他	無回答
全体		1,271	30.0	24.4	18.9	16.4	13.6	8.9	4.1	3.1	2.3	26.3	4.6	2.1	5.6	
性別	男性	536	34.7	27.4	10.3	9.3	12.3	6.3	1.9	2.2	2.4	27.1	6.0	2.4	5.6	
	女性	699	26.6	22.0	25.8	22.2	14.3	10.4	5.7	3.9	2.3	25.5	3.4	1.9	4.9	
年代別	10代	17	5.9	11.8	5.9	0.0	11.8	5.9	0.0	0.0	70.6	5.9	5.9	0.0	5.9	
	20代	91	41.8	29.7	2.2	6.6	11.0	6.6	1.1	2.2	12.1	13.2	12.1	3.3	0.0	
	30代	108	38.9	44.4	4.6	7.4	13.9	7.4	7.4	0.0	0.9	30.6	2.8	0.9	0.9	
	40代	157	40.8	36.3	17.2	14.6	19.1	10.8	3.8	3.2	0.6	20.4	2.5	1.3	1.3	
	50代	238	41.2	28.2	17.6	28.6	15.5	12.2	7.6	3.8	0.0	21.0	2.1	1.7	2.5	
	60代	215	30.7	22.8	23.3	17.2	12.6	13.5	4.2	3.7	0.5	26.0	3.3	2.8	4.2	
	70代以上	431	16.7	13.5	26.0	14.8	11.8	5.3	2.3	3.5	0.7	34.1	6.0	2.6	10.7	
行政区別	葵区	403	30.8	25.1	14.4	18.4	14.6	10.2	3.7	5.0	2.0	27.0	5.2	2.0	5.5	
	駿河区	350	25.4	21.1	16.0	16.6	13.4	8.3	3.1	3.7	1.4	29.4	4.9	1.7	5.1	
	清水区	503	32.8	26.2	24.7	14.7	12.9	8.3	5.2	1.2	3.2	23.9	3.8	2.6	5.0	

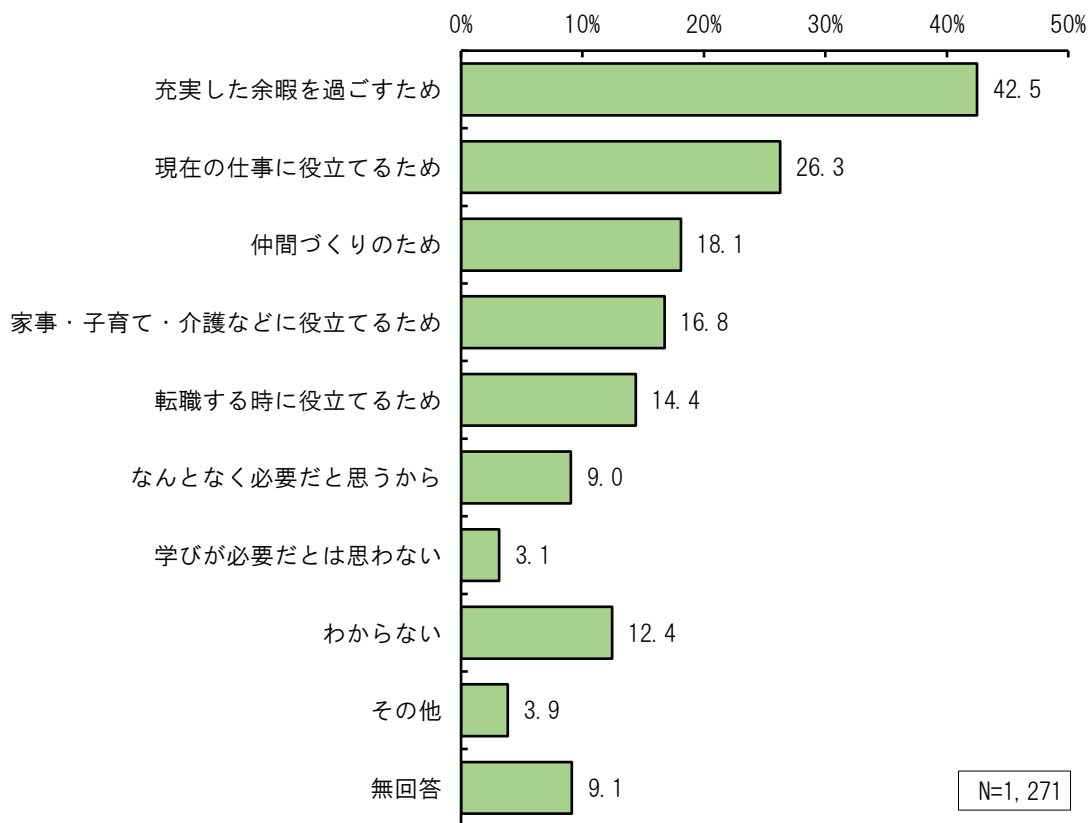
性別で見ると、男性と女性では順位が異なり、男性は「勤めている職場の研修（外部研修や派遣研修を含む）」34.7%、「個人学習（書籍、インターネット、動画配信などで学ぶ）」27.4%の順になっています。女性は「勤めている職場の研修（外部研修や派遣研修を含む）」26.6%、「生涯学習センターや生涯学習交流館で実施されている講座」25.8%の順になっています。

年代別で見ると、「勤めている職場の研修（外部研修や派遣研修を含む）」は20代41.8%、50代41.2%、40代40.8%の順になっています。「個人学習（書籍、インターネット、動画配信などで学ぶ）」は30代44.4%、40代36.3%、20代29.7%の順になっています。

行政区別で見ると、「勤めている職場の研修（外部研修や派遣研修を含む）」は清水区32.8%、葵区30.8%、駿河区25.4%の順になっています。「個人学習（書籍、インターネット、動画配信などで学ぶ）」は清水区26.2%、葵区25.1%、駿河区21.1%の順になっています。

問3 今後も学び続けたい、またはこれから学んでみたいと思う目的として考えられるものは何ですか。(〇はいくつでも)

今後も学び続けたい、またはこれから学んでみたいと思う目的については、「充実した余暇を過ごすため」42.5%と最も多く、次いで「現在の仕事に役立てるため」26.3%、「仲間づくりのため」18.1%、「家事・子育て・介護などに役立てるため」16.8%、「転職する時に役立てるため」14.4%となっています。また、「学びが必要だとは思わない」3.1%となっています。



Ⅱ 調査結果【5. 「市民主体のまちづくりを担う人材養成」と「大人の学び直し」について】

単位：（％）

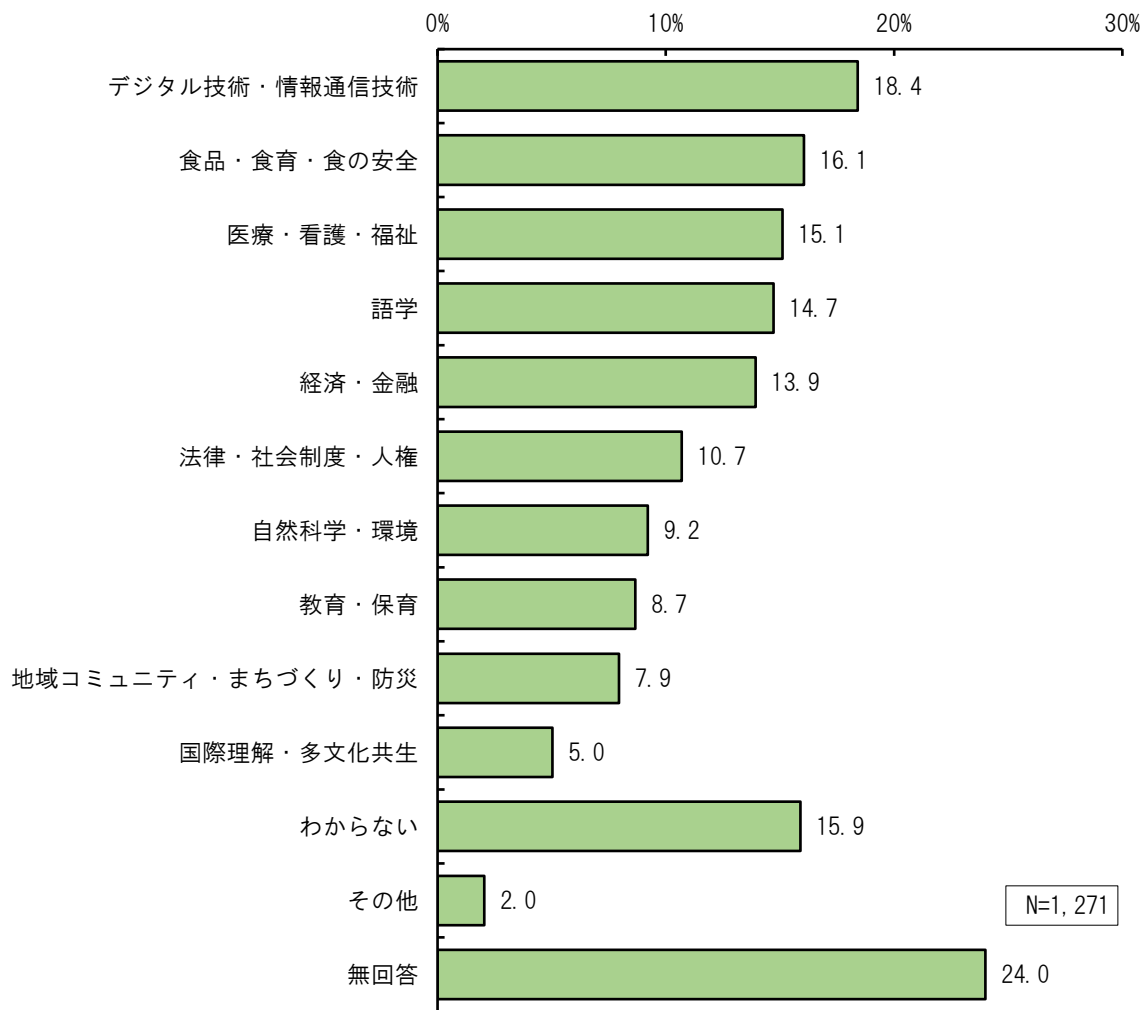
		調査数（人）	充実した余暇を過ごすため	現在の仕事に役立てるため	仲間づくりのため	家事・子育て・介護などに役立てるため	転職する時に役立てるため	なんとなく必要だと思っから	学びが必要だとは思わない	わからない	その他	無回答
全体		1,271	42.5	26.3	18.1	16.8	14.4	9.0	3.1	12.4	3.9	9.1
性別	男性	536	39.6	30.8	18.1	10.8	12.3	12.7	5.0	13.4	3.5	8.6
	女性	699	46.1	23.0	18.7	21.6	15.7	6.3	1.7	11.3	3.9	9.0
年代別	10代	17	23.5	41.2	11.8	5.9	17.6	29.4	0.0	5.9	5.9	0.0
	20代	91	30.8	46.2	9.9	25.3	42.9	17.6	3.3	9.9	2.2	0.0
	30代	108	33.3	54.6	11.1	39.8	29.6	3.7	0.9	7.4	3.7	1.9
	40代	157	33.8	48.4	12.1	28.7	24.8	10.2	2.5	6.4	2.5	0.0
	50代	238	42.9	42.4	15.5	18.5	24.8	10.5	2.5	8.8	3.4	2.9
	60代	215	59.1	13.5	23.3	13.0	4.2	9.8	2.8	14.0	4.7	5.1
	70代以上	431	43.9	4.6	23.4	6.5	0.5	6.0	4.6	17.4	4.4	20.9
行政区別	葵区	403	41.2	27.5	19.4	16.9	15.4	6.9	4.7	11.4	4.2	9.2
	駿河区	350	42.0	26.0	14.9	16.0	12.3	8.6	2.9	12.6	4.3	9.1
	清水区	503	44.3	25.8	19.7	17.7	15.5	10.9	2.2	12.9	3.4	8.3

性別で見ると、「充実した余暇を過ごすため」は男性39.6%、女性46.1%となっています。「現在の仕事に役立てるため」は男性30.8%、女性23.0%となっています。

年代別で見ると、「充実した余暇を過ごすため」は60代59.1%、70代以上43.9%、50代42.9%の順になっています。「現在の仕事に役立てるため」は30代54.6%、40代48.4%、20代46.2%の順になっています。「転職する時に役立てるため」は20代42.9%、30代29.6%、40代、50代24.8%の順になっています。行政区別で見ると、「充実した余暇を過ごすため」は清水区44.3%、駿河区42.0%、葵区41.2%の順になっています。「現在の仕事に役立てるため」は葵区27.5%、駿河区26.0%、清水区25.8%の順になっています。

問4 どのような学びの分野に興味がありますか。
 (〇はいくつでも)
 仕事に役立つ学びで興味のある分野

仕事に役立つ学びで興味のある分野については、「デジタル技術・情報通信技術」18.4%と最も多く、次いで「食品・食育・食の安全」16.1%、「医療・看護・福祉」15.1%、「語学」14.7%、「経済・金融」13.9%となっています。



Ⅱ 調査結果【5. 「市民主体のまちづくりを担う人材養成」と「大人の学び直し」について】

単位：（％）

		調査数（人）	デジタル技術・情報通信技術	食品・食育・食の安全	医療・看護・福祉	語学	経済・金融	法律・社会制度・人権	自然科学・環境	教育・保育	防災 地域コミュニティ・まちづくり・	国際理解・多文化共生	わからない	その他	無回答
全体		1,271	18.4	16.1	15.1	14.7	13.9	10.7	9.2	8.7	7.9	5.0	15.9	2.0	24.0
性別	男性	536	23.9	13.2	11.2	16.8	17.4	13.1	12.3	5.8	10.3	5.6	14.6	2.6	21.6
	女性	699	14.3	18.0	18.6	13.4	10.9	8.6	6.7	11.0	6.3	4.7	17.2	1.6	25.5
年代別	10代	17	29.4	11.8	11.8	11.8	5.9	11.8	23.5	23.5	5.9	17.6	17.6	0.0	0.0
	20代	91	23.1	24.2	27.5	26.4	25.3	15.4	12.1	9.9	4.4	12.1	14.3	2.2	2.2
	30代	108	25.0	19.4	21.3	27.8	24.1	13.9	13.0	24.1	12.0	8.3	6.5	1.9	6.5
	40代	157	27.4	22.9	28.0	22.9	22.9	15.3	11.5	20.4	7.6	6.4	8.3	3.8	3.8
	50代	238	29.8	16.4	17.6	19.7	20.6	18.5	13.4	8.4	13.0	6.3	13.4	1.7	9.2
	60代	215	18.1	14.9	8.4	12.6	10.7	7.9	8.4	5.6	7.4	1.4	21.4	1.9	21.9
	70代以上	431	6.5	12.1	8.4	4.9	4.4	4.4	4.4	1.6	5.6	3.0	19.7	1.9	49.4
行政区別	葵区	403	19.6	15.6	14.6	14.1	13.9	8.7	11.2	9.2	8.7	4.0	14.4	2.2	23.3
	駿河区	350	16.6	16.0	15.4	11.4	12.0	10.9	8.0	6.3	6.9	3.1	16.6	1.7	24.6
	清水区	503	18.9	16.9	15.3	17.9	15.5	12.1	8.5	10.1	8.3	7.4	16.7	2.2	23.3

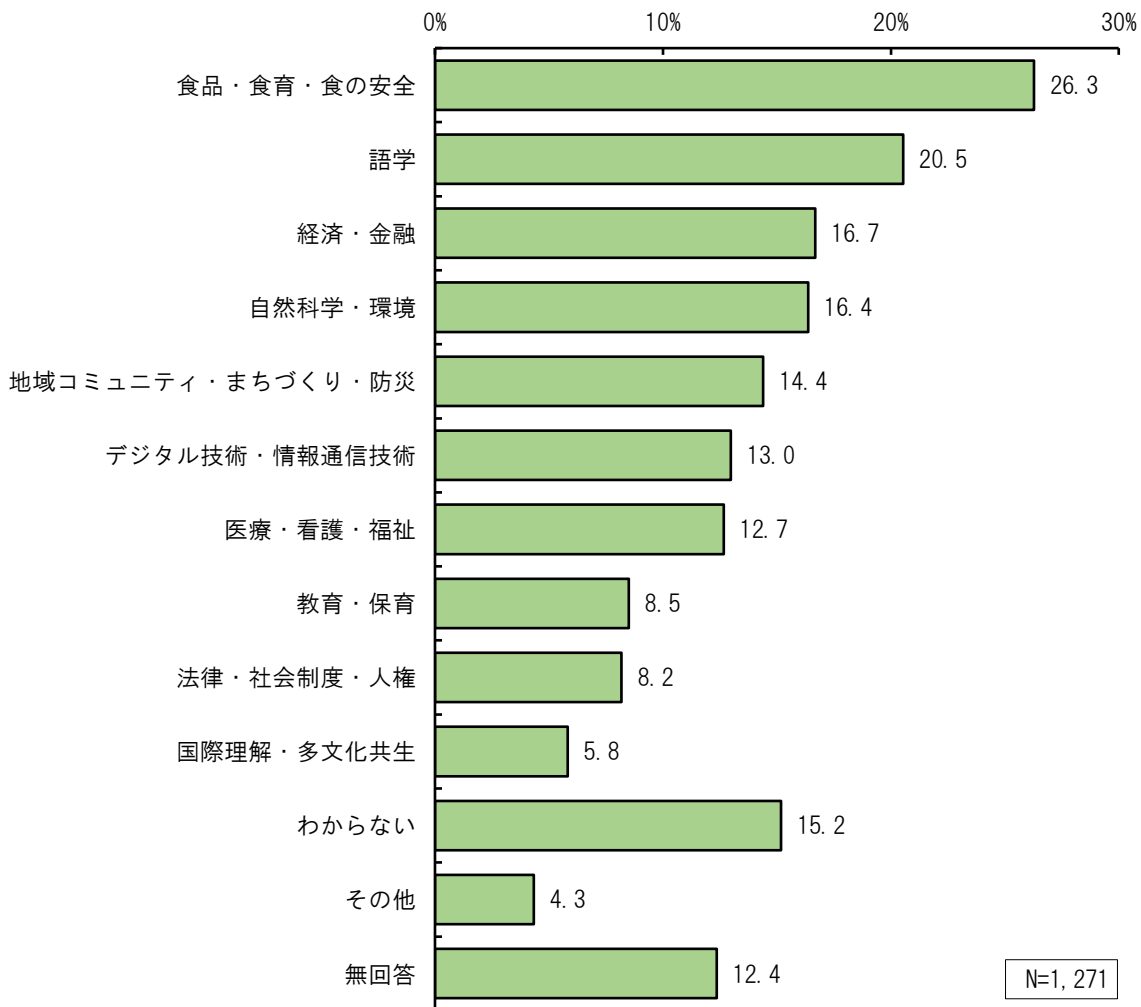
性別でみると、男性と女性では順位が異なり、男性は「デジタル技術・情報通信技術」23.9%、「経済・金融」17.4%、「語学」16.8%の順になっています。女性は「医療・看護・福祉」18.6%、「食品・食育・食の安全」18.0%、「デジタル技術・情報通信技術」14.3%の順になっています。

年代別でみると、「デジタル技術・情報通信技術」は50代29.8%、10代29.4%、40代27.4%の順になっています。「食品・食育・食の安全」は20代24.2%、40代22.9%、30代19.4%の順になっています。

行政区別でみると、「デジタル技術・情報通信技術」は葵区19.6%、清水区18.9%、駿河区16.6%の順になっています。「食品・食育・食の安全」は清水区16.9%、駿河区16.0%、葵区15.6%の順になっています。

問4 どのような学びの分野に興味がありますか。
 (〇はいくつでも)
 仕事以外の学びで興味のある分野

仕事以外の学びで興味のある分野については、「食品・食育・食の安全」26.3%と最も多く、次いで「語学」20.5%、「経済・金融」16.7%、「自然科学・環境」16.4%、「地域コミュニティ・まちづくり・防災」14.4%となっています。



Ⅱ 調査結果【5. 「市民主体のまちづくりを担う人材養成」と「大人の学び直し」について】

単位：(%)

		調査数(人)	食品・食育・食の安全	語学	経済・金融	自然科学・環境	防災 地域コミュニティ・まちづくり・	デジタル技術・情報通信技術	医療・看護・福祉	教育・保育	法律・社会制度・人権	国際理解・多文化共生	わからない	その他	無回答
全体		1,271	26.3	20.5	16.7	16.4	14.4	13.0	12.7	8.5	8.2	5.8	15.2	4.3	12.4
性別	男性	536	20.0	17.2	21.1	20.0	16.0	19.4	11.9	5.8	9.1	6.7	14.7	3.9	12.3
	女性	699	31.5	23.3	13.0	13.4	13.6	8.0	13.6	10.4	7.2	5.3	15.5	4.6	12.4
年代別	10代	17	29.4	41.2	23.5	11.8	11.8	11.8	11.8	5.9	5.9	17.6	11.8	0.0	0.0
	20代	91	22.0	27.5	23.1	16.5	17.6	14.3	9.9	14.3	12.1	9.9	19.8	2.2	3.3
	30代	108	37.0	34.3	25.0	22.2	13.9	13.0	15.7	22.2	8.3	6.5	4.6	8.3	3.7
	40代	157	31.2	26.1	19.1	15.9	14.0	14.0	14.0	17.8	12.7	5.1	10.2	2.5	5.7
	50代	238	27.3	29.0	25.2	17.6	11.8	18.1	13.9	6.7	9.7	7.6	12.2	6.7	2.9
	60代	215	27.0	21.9	13.5	21.4	14.0	15.8	13.5	7.0	10.2	5.1	16.7	4.7	9.3
	70代以上	431	22.0	7.9	8.8	12.3	16.2	8.6	11.1	2.6	4.2	4.2	19.7	3.2	25.3
行政区別	葵区	403	28.3	19.1	17.9	16.9	15.9	11.9	10.4	7.4	8.7	6.7	13.2	4.5	13.4
	駿河区	350	25.7	19.4	16.3	14.6	10.6	12.9	14.0	8.6	6.9	5.4	16.6	4.3	11.7
	清水区	503	25.2	22.5	16.1	17.1	16.1	14.3	13.7	9.5	8.9	5.4	16.1	4.4	11.1

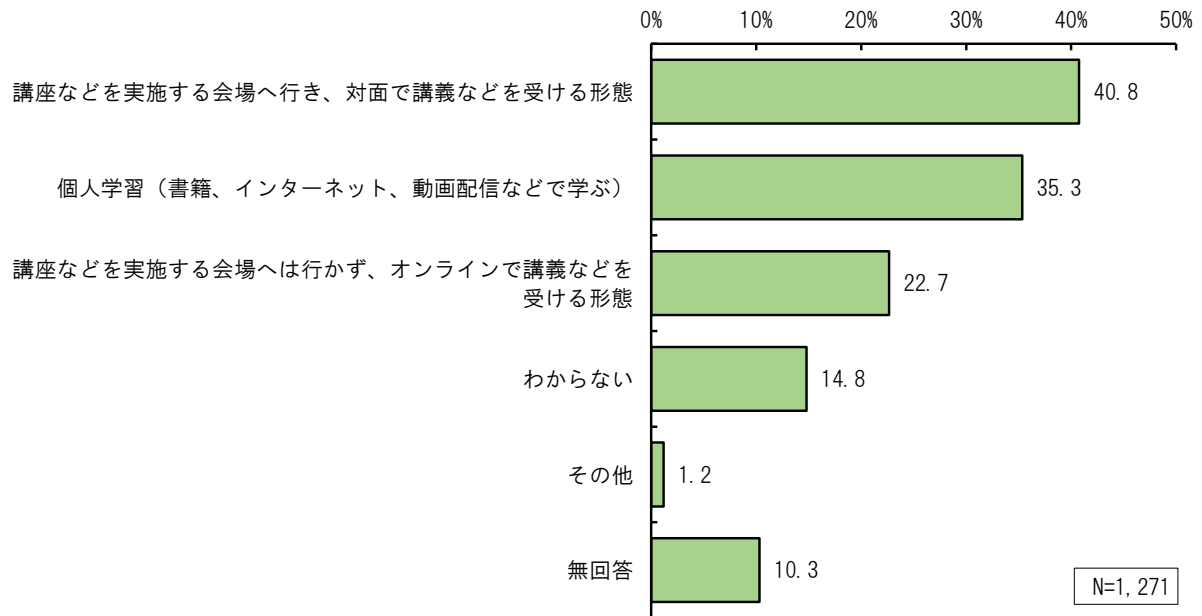
性別でみると、男性と女性では順位が異なり、男性は「経済・金融」21.1%、「食品・食育・食の安全」「自然科学・環境」20.0%の順になっています。女性は「食品・食育・食の安全」31.5%、「語学」23.3%、「地域コミュニティ・まちづくり・防災」「医療・看護・福祉」13.6%の順になっています。

年代別でみると、「食品・食育・食の安全」は30代37.0%、40代31.2%、10代29.4%の順になっています。「語学」は10代41.2%、30代34.3%、50代29.0%の順になっています。

行政区別でみると、「食品・食育・食の安全」は葵区28.3%、駿河区25.7%、清水区25.2%の順になっています。「語学」は清水区22.5%、駿河区19.4%、葵区19.1%の順になっています。

問5 どのような形態が学びやすいですか。
(〇はいくつでも)

学びやすい形態については、「講座などを実施する会場へ行き、対面で講義などを受ける形態」40.8%と最も多く、次いで「個人学習（書籍、インターネット、動画配信などで学ぶ）」35.3%、「講座などを実施する会場へは行かず、オンラインで講義などを受ける形態」22.7%となっています。



Ⅱ 調査結果【5. 「市民主体のまちづくりを担う人材養成」と「大人の学び直し」について】

単位：（％）

		調査数（人）	講座などを実施する会場へ行き、対面で講義などを受ける形態	個人学習（書籍、インターネット、動画配信などで学ぶ）	講座などを実施する会場へは行かず、オンラインで講義などを受けられる形態	わからない	その他	無回答
全体		1,271	40.8	35.3	22.7	14.8	1.2	10.3
性別	男性	536	36.2	38.2	22.9	14.7	1.3	9.5
	女性	699	44.8	33.2	22.6	14.9	1.0	10.7
年代別	10代	17	23.5	52.9	11.8	17.6	0.0	0.0
	20代	91	29.7	56.0	46.2	11.0	1.1	1.1
	30代	108	49.1	61.1	47.2	1.9	0.0	0.9
	40代	157	46.5	46.5	37.6	7.6	1.3	0.6
	50代	238	44.1	39.1	29.8	12.2	0.4	2.5
	60代	215	47.9	31.6	17.2	14.9	0.9	6.0
	70代以上	431	35.0	19.5	5.8	22.7	2.1	23.9
行政区別	葵区	403	42.2	35.5	23.6	14.1	0.2	11.2
	駿河区	350	42.9	32.3	21.1	16.3	0.9	8.9
	清水区	503	38.8	37.2	23.5	14.3	2.2	9.7

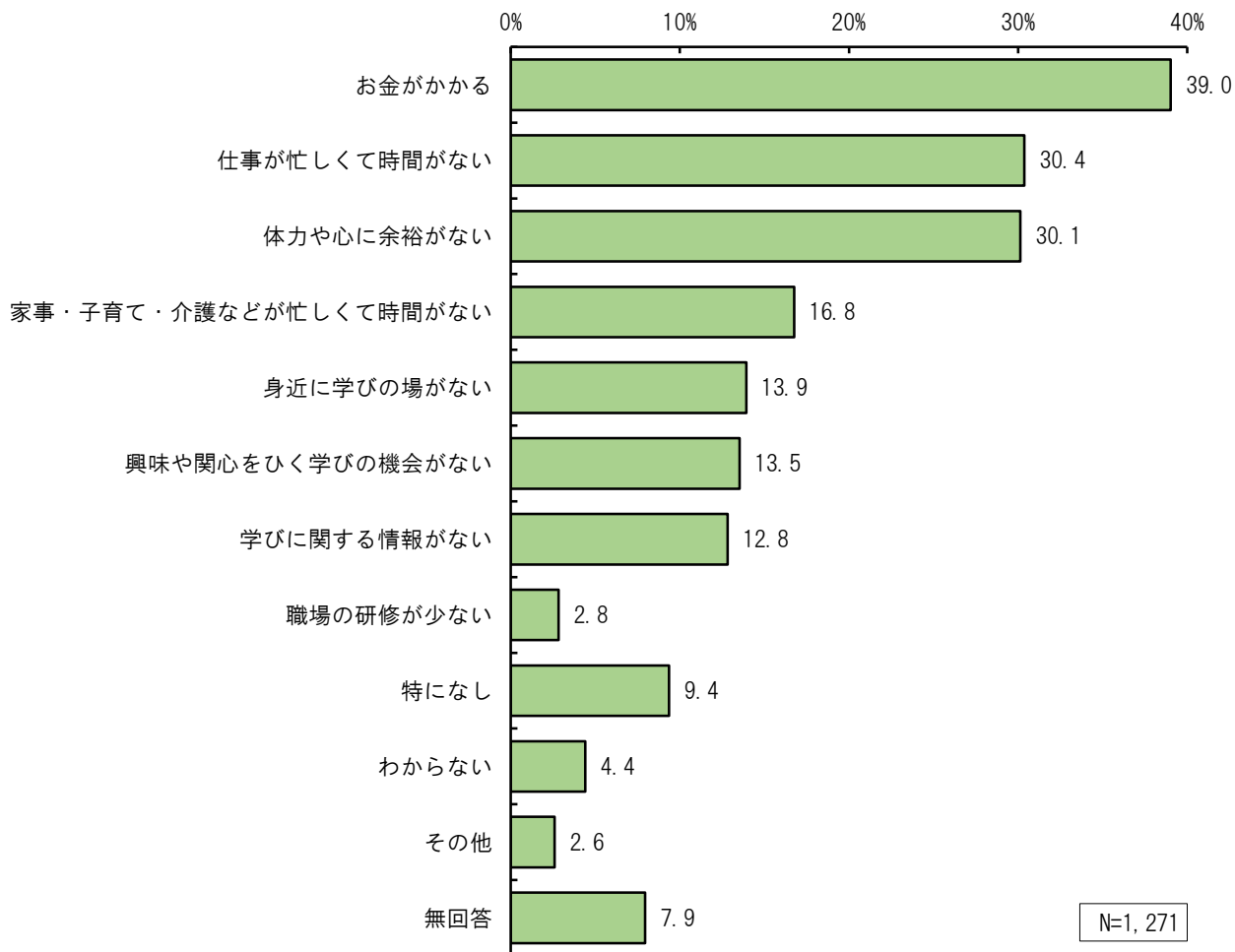
性別で見ると、「講座などを実施する会場へ行き、対面で講義などを受ける形態」は男性36.2%、女性44.8%となっています。「個人学習（書籍、インターネット、動画配信などで学ぶ）」は男性38.2%、女性33.2%となっています。

年代別で見ると、「講座などを実施する会場へ行き、対面で講義などを受ける形態」は30代49.1%、60代47.9%、40代46.5%の順になっています。

行政区別で見ると、「講座などを実施する会場へ行き、対面で講義などを受ける形態」は駿河区42.9%、葵区42.2%、清水区38.8%の順になっています。

問6 あなたが学びをする際の妨げとなるものはありますか。
(〇はいくつでも)

学びをする際の妨げとなるものについては、「お金がかかる」39.0%と最も多く、次いで「仕事が忙しくて時間がない」30.4%、「体力や心に余裕がない」30.1%、「家事・子育て・介護などが忙しくて時間がない」16.8%、「身近に学びの場がない」13.9%となっています。
また、「特になし」9.4%となっています。



Ⅱ 調査結果【5. 「市民主体のまちづくりを担う人材養成」と「大人の学び直し」について】

単位：（％）

		調査数（人）	お金がかかる	仕事が忙しくて時間がない	体力や心に余裕がない	家事・子育て・介護などが忙しくて時間がない	身近に学びの場がない	興味や関心をひく学びの機会がない	学びに関する情報がない	職場の研修が少ない	特になし	わからない	その他	無回答
全体		1,271	39.0	30.4	30.1	16.8	13.9	13.5	12.8	2.8	9.4	4.4	2.6	7.9
性別	男性	536	38.6	36.8	23.7	10.3	11.6	15.3	13.1	3.5	11.2	5.2	2.1	8.0
	女性	699	39.2	25.8	35.3	21.6	16.0	12.6	12.3	2.3	8.3	3.9	3.1	7.7
年代別	10代	17	52.9	41.2	41.2	5.9	17.6	41.2	0.0	0.0	11.8	5.9	0.0	0.0
	20代	91	53.8	59.3	39.6	16.5	14.3	13.2	8.8	8.8	3.3	5.5	2.2	0.0
	30代	108	65.7	56.5	38.0	43.5	13.0	8.3	13.9	9.3	0.9	2.8	0.9	0.0
	40代	157	58.0	54.1	36.3	41.4	11.5	9.6	14.0	1.9	2.5	1.3	1.3	0.0
	50代	238	58.4	47.5	31.1	21.0	12.6	11.8	14.3	3.8	4.6	2.1	2.9	2.1
	60代	215	32.6	21.4	24.7	8.4	18.1	17.2	13.5	2.3	14.0	2.8	2.3	4.7
	70代以上	431	15.3	4.4	25.3	3.5	13.7	14.4	12.3	0.2	15.8	7.7	3.7	19.0
行政区別	葵区	403	37.7	32.5	27.8	15.9	14.6	10.2	12.2	2.5	9.9	5.2	2.5	7.2
	駿河区	350	41.7	29.7	31.1	18.6	12.9	14.3	11.1	2.0	8.3	3.7	2.9	8.6
	清水区	503	39.2	29.6	31.0	16.3	13.9	15.7	14.5	3.8	9.9	4.4	2.6	7.4

性別でみると、男性と女性では順位が異なり、男性は「お金がかかる」38.6%、「仕事が忙しくて時間がない」36.8%、「体力や心に余裕がない」23.7%の順になっています。女性は「お金がかかる」39.2%、「体力や心に余裕がない」35.3%、「仕事が忙しくて時間がない」25.8%の順になっています。

年代別でみると、「お金がかかる」は30代65.7%、50代58.4%、40代58.0%の順になっています。「仕事が忙しくて時間がない」は20代59.3%、30代56.5%、40代54.1%の順になっています。

行政区別でみると、「お金がかかる」は駿河区41.7%、清水区39.2%、葵区37.7%の順になっています。「仕事が忙しくて時間がない」は葵区32.5%、駿河区29.7%、清水区29.6%の順になっています。