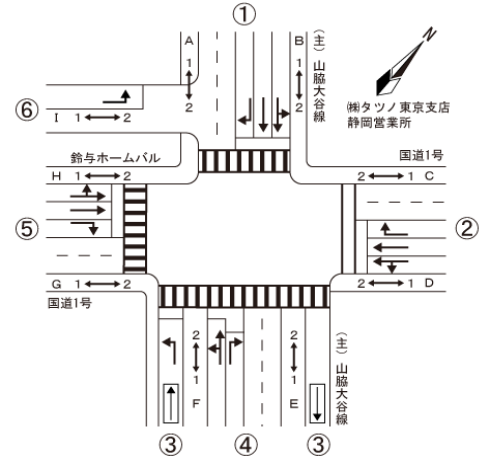


歩行者・自転車 通行量集計表

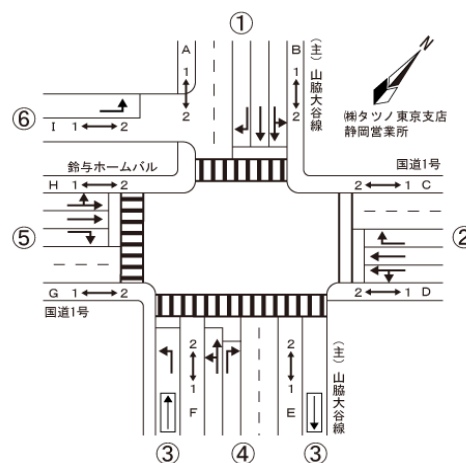


調査地点	14. 長沼
調査日	平成29年11月30日 (木)
調査時間	7:00～翌7:00
天候	曇り

時間	歩行者								
	A			B			断面		
	1-2	2-1	計	1-2	2-1	計	1-2	2-1	計
7:00～ 8:00	9	5	14	4	3	7	13	8	21
8:00～ 9:00	14	4	18	8	3	11	22	7	29
9:00～10:00	4	5	9	2	2	4	6	7	13
10:00～11:00	8	8	16	1	0	1	9	8	17
11:00～12:00	0	5	5	1	0	1	1	5	6
12:00～13:00	7	5	12	5	1	6	12	6	18
13:00～14:00	3	6	9	1	2	3	4	8	12
14:00～15:00	4	6	10	0	0	0	4	6	10
15:00～16:00	8	6	14	0	1	1	8	7	15
16:00～17:00	10	15	25	2	1	3	12	16	28
17:00～18:00	7	5	12	5	2	7	12	7	19
18:00～19:00	7	12	19	8	2	10	15	14	29
12時間合計	81	82	163	37	17	54	118	99	217

時間	自転車								
	A			B			断面		
	1-2	2-1	計	1-2	2-1	計	1-2	2-1	計
7:00～ 8:00	30	138	168	60	31	91	90	169	259
8:00～ 9:00	15	55	70	24	26	50	39	81	120
9:00～10:00	6	6	12	13	5	18	19	11	30
10:00～11:00	12	9	21	5	0	5	17	9	26
11:00～12:00	12	7	19	2	2	4	14	9	23
12:00～13:00	15	15	30	29	4	33	44	19	63
13:00～14:00	0	15	15	8	3	11	8	18	26
14:00～15:00	6	16	22	0	1	1	6	17	23
15:00～16:00	19	12	31	53	2	55	72	14	86
16:00～17:00	24	32	56	35	7	42	59	39	98
17:00～18:00	14	46	60	18	11	29	32	57	89
18:00～19:00	14	44	58	29	8	37	43	52	95
12時間合計	167	395	562	276	100	376	443	495	938

歩行者・自転車 通行量集計表

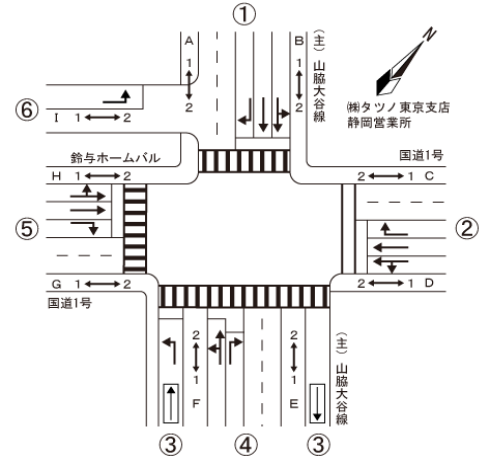


調査地点	14. 長沼
調査日	平成29年11月30日 (木)
調査時間	7:00～翌7:00
天候	曇り

時間	歩行者								
	C			D			断面		
	1-2	2-1	計	1-2	2-1	計	1-2	2-1	計
7:00～ 8:00	11	8	19	8	4	12	19	12	31
8:00～ 9:00	20	13	33	13	5	18	33	18	51
9:00～10:00	6	11	17	2	1	3	8	12	20
10:00～11:00	4	5	9	2	0	2	6	5	11
11:00～12:00	4	2	6	2	1	3	6	3	9
12:00～13:00	9	7	16	5	3	8	14	10	24
13:00～14:00	7	4	11	1	0	1	8	4	12
14:00～15:00	6	5	11	6	0	6	12	5	17
15:00～16:00	3	11	14	0	1	1	3	12	15
16:00～17:00	13	2	15	6	6	12	19	8	27
17:00～18:00	4	12	16	3	4	7	7	16	23
18:00～19:00	15	22	37	1	1	2	16	23	39
12時間合計	102	102	204	49	26	75	151	128	279

時間	自転車								
	C			D			断面		
	1-2	2-1	計	1-2	2-1	計	1-2	2-1	計
7:00～ 8:00	120	100	220	110	24	134	230	124	354
8:00～ 9:00	94	52	146	53	16	69	147	68	215
9:00～10:00	25	17	42	26	6	32	51	23	74
10:00～11:00	21	21	42	22	1	23	43	22	65
11:00～12:00	8	45	53	13	3	16	21	48	69
12:00～13:00	47	53	100	20	8	28	67	61	128
13:00～14:00	14	24	38	11	9	20	25	33	58
14:00～15:00	25	24	49	19	3	22	44	27	71
15:00～16:00	18	58	76	20	12	32	38	70	108
16:00～17:00	22	88	110	34	5	39	56	93	149
17:00～18:00	38	88	126	22	18	40	60	106	166
18:00～19:00	28	84	112	20	15	35	48	99	147
12時間合計	460	654	1,114	370	120	490	830	774	1,604

歩行者・自転車 通行量集計表

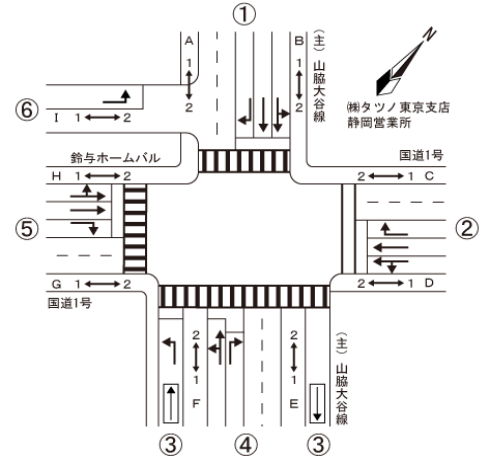


調査地点	14. 長沼
調査日	平成29年11月30日 (木)
調査時間	7:00～翌7:00
天候	曇り

時間	歩行者								
	E			F			断面		
	1-2	2-1	計	1-2	2-1	計	1-2	2-1	計
7:00～ 8:00	1	7	8	1	2	3	2	9	11
8:00～ 9:00	5	3	8	1	3	4	6	6	12
9:00～10:00	0	0	0	2	1	3	2	1	3
10:00～11:00	1	3	4	1	0	1	2	3	5
11:00～12:00	2	1	3	1	0	1	3	1	4
12:00～13:00	1	2	3	8	1	9	9	3	12
13:00～14:00	0	4	4	2	2	4	2	6	8
14:00～15:00	0	2	2	1	0	1	1	2	3
15:00～16:00	1	1	2	3	0	3	4	1	5
16:00～17:00	10	1	11	2	6	8	12	7	19
17:00～18:00	1	7	8	2	1	3	3	8	11
18:00～19:00	3	2	5	4	1	5	7	3	10
12時間合計	25	33	58	28	17	45	53	50	103

時間	自転車								
	E			F			断面		
	1-2	2-1	計	1-2	2-1	計	1-2	2-1	計
7:00～ 8:00	25	54	79	83	19	102	108	73	181
8:00～ 9:00	15	30	45	39	12	51	54	42	96
9:00～10:00	4	15	19	5	8	13	9	23	32
10:00～11:00	1	9	10	4	2	6	5	11	16
11:00～12:00	5	6	11	9	3	12	14	9	23
12:00～13:00	4	28	32	7	10	17	11	38	49
13:00～14:00	4	6	10	13	7	20	17	13	30
14:00～15:00	5	14	19	10	2	12	15	16	31
15:00～16:00	8	27	35	12	10	22	20	37	57
16:00～17:00	9	20	29	21	13	34	30	33	63
17:00～18:00	8	16	24	42	9	51	50	25	75
18:00～19:00	8	22	30	23	4	27	31	26	57
12時間合計	96	247	343	268	99	367	364	346	710

歩行者・自転車 通行量集計表



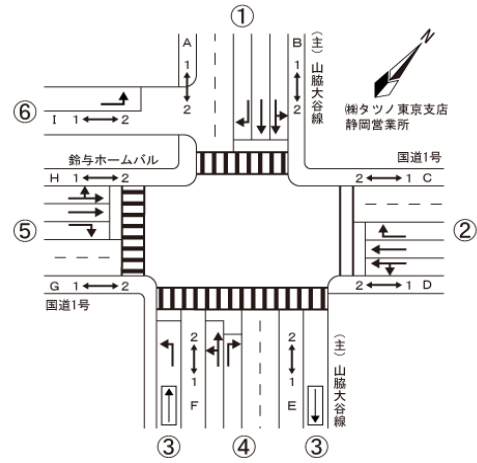
調査地点	14. 長沼
調査日	平成29年11月30日 (木)
調査時間	7:00～翌7:00
天候	曇り

時間	歩行者								
	G			H			断面		
	1-2	2-1	計	1-2	2-1	計	1-2	2-1	計
7:00～ 8:00	18	7	25	7	8	15	25	15	40
8:00～ 9:00	19	14	33	7	17	24	26	31	57
9:00～10:00	4	8	12	7	2	9	11	10	21
10:00～11:00	2	7	9	1	6	7	3	13	16
11:00～12:00	2	5	7	3	3	6	5	8	13
12:00～13:00	5	5	10	4	6	10	9	11	20
13:00～14:00	6	3	9	9	3	12	15	6	21
14:00～15:00	2	3	5	2	8	10	4	11	15
15:00～16:00	6	4	10	5	7	12	11	11	22
16:00～17:00	6	7	13	4	5	9	10	12	22
17:00～18:00	6	7	13	11	5	16	17	12	29
18:00～19:00	4	13	17	14	9	23	18	22	40
12時間合計	80	83	163	74	79	153	154	162	316

時間	自転車								
	G			H			断面		
	1-2	2-1	計	1-2	2-1	計	1-2	2-1	計
7:00～ 8:00	21	70	91	81	45	126	102	115	217
8:00～ 9:00	10	15	25	37	19	56	47	34	81
9:00～10:00	2	16	18	13	6	19	15	22	37
10:00～11:00	2	23	25	14	8	22	16	31	47
11:00～12:00	8	17	25	35	7	42	43	24	67
12:00～13:00	6	13	19	27	16	43	33	29	62
13:00～14:00	11	6	17	14	6	20	25	12	37
14:00～15:00	14	42	56	27	8	35	41	50	91
15:00～16:00	10	32	42	26	22	48	36	54	90
16:00～17:00	9	37	46	49	16	65	58	53	111
17:00～18:00	21	23	44	54	16	70	75	39	114
18:00～19:00	21	33	54	47	11	58	68	44	112
12時間合計	135	327	462	424	180	604	559	507	1,066

歩行者・自転車 通行量集計表

調査地点	14. 長沼
調査日	平成29年11月30日（木）
調査時間	7:00～翌7:00
天候	曇り



時間	歩行者		
	I		
	1-2	2-1	計
7:00～ 8:00	4	8	12
8:00～ 9:00	8	10	18
9:00～10:00	6	2	8
10:00～11:00	7	2	9
11:00～12:00	4	0	4
12:00～13:00	3	3	6
13:00～14:00	4	6	10
14:00～15:00	2	1	3
15:00～16:00	6	4	10
16:00～17:00	6	8	14
17:00～18:00	4	5	9
18:00～19:00	9	5	14
12時間合計	63	54	117

時間	自転車		
	I		
	1-2	2-1	計
7:00～ 8:00	14	34	48
8:00～ 9:00	15	51	66
9:00～10:00	7	14	21
10:00～11:00	5	4	9
11:00～12:00	12	6	18
12:00～13:00	11	15	26
13:00～14:00	7	7	14
14:00～15:00	2	1	3
15:00～16:00	9	6	15
16:00～17:00	23	15	38
17:00～18:00	21	14	35
18:00～19:00	15	4	19
12時間合計	141	171	312