

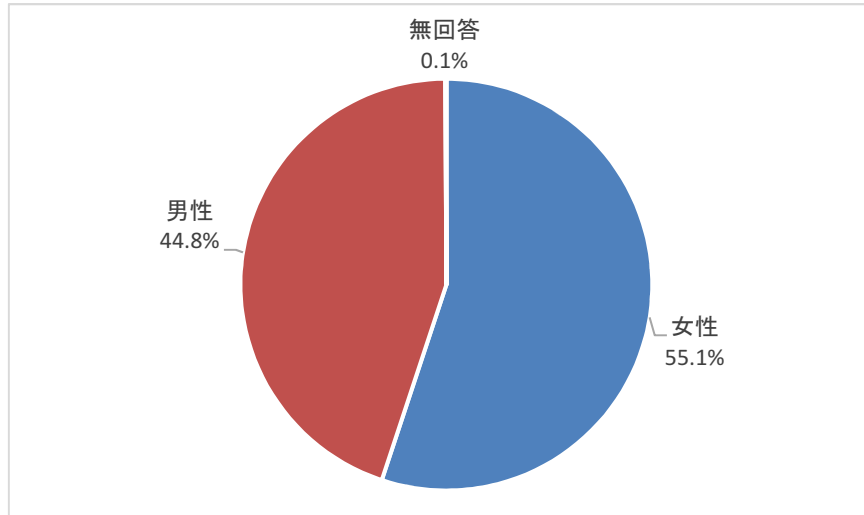
## 1. 回答者について

---

性別をお聞かせください。

回答者の性別は「女性」が 55.1%、「男性」が 44.8%でした。

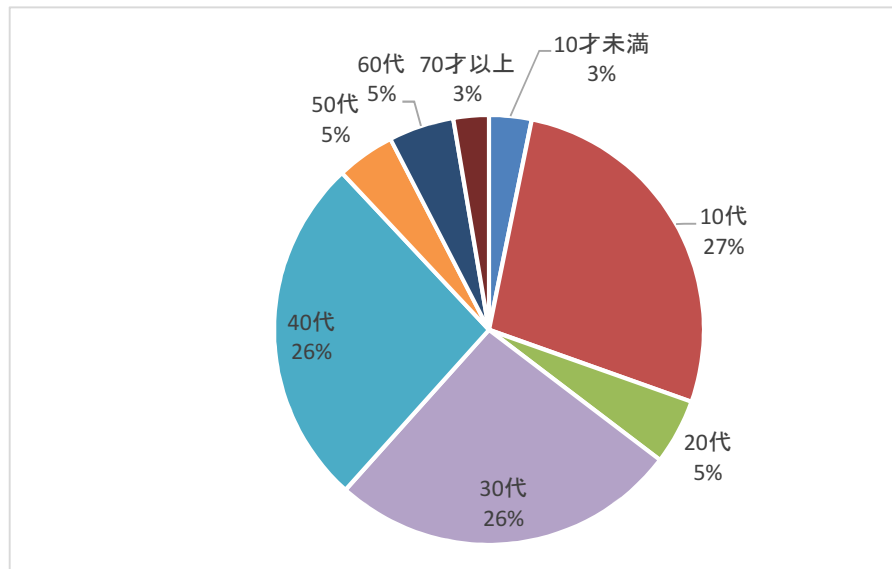
N=1160



年齢をお聞かせください。

回答者の年齢は「10代」が 27%、「30代」・「40代」ともに 26%でした。

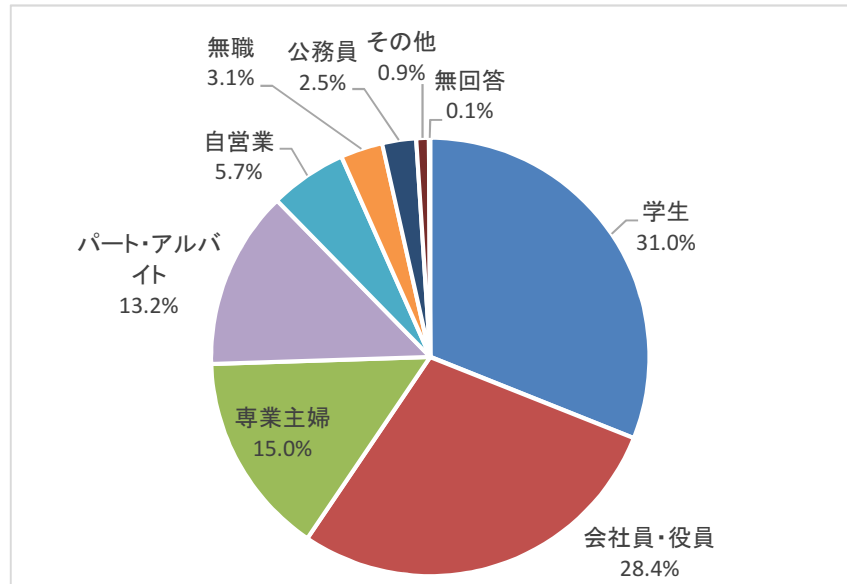
N=1160



職業をお聞かせください。

回答者の職業は「学生」が 31.0%、「会社員・役員」が 28.4%でした。

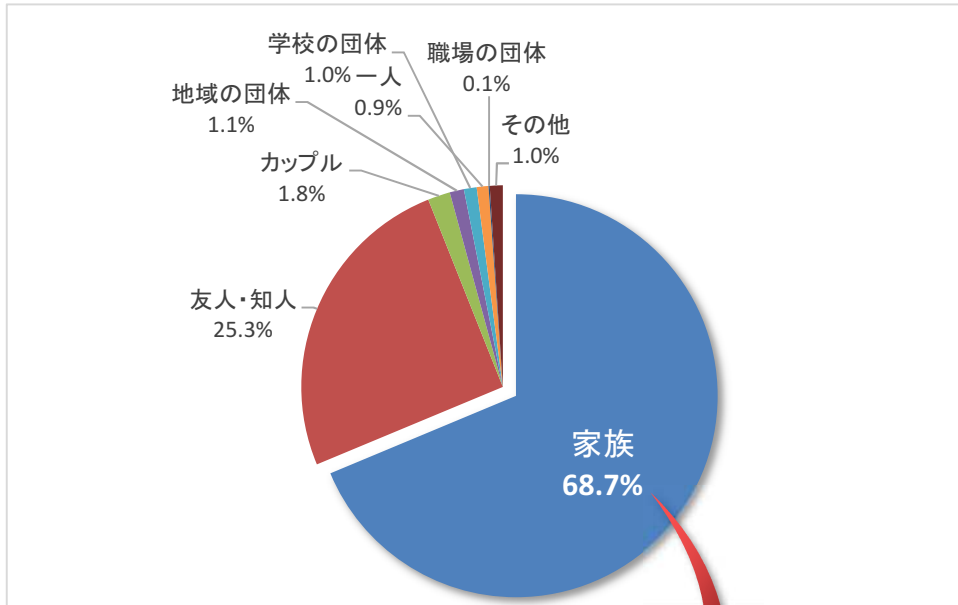
N=1160



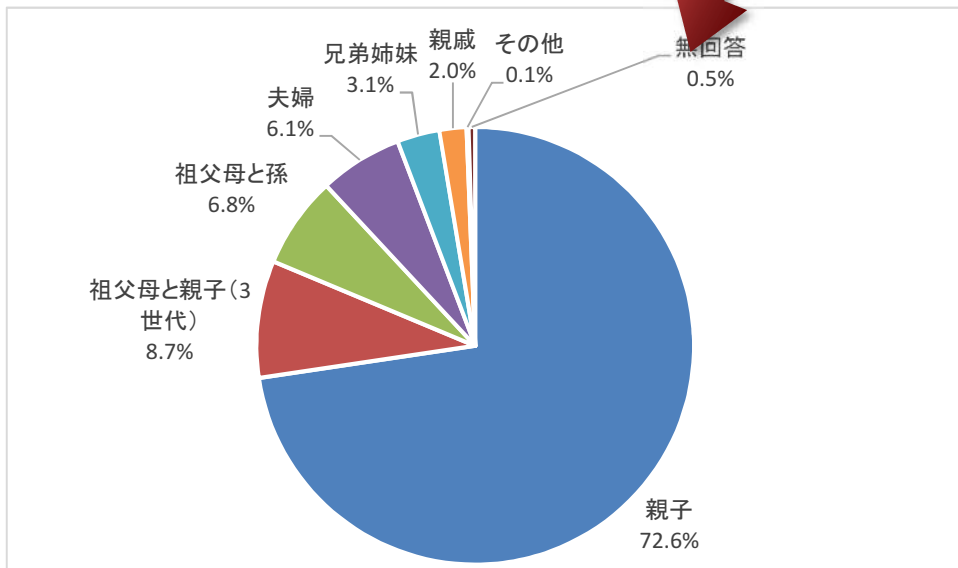
どなたといらっしゃいましたか。

来園者で最も多かったのは「家族」で、その中でも「親子」が大半を占めています。

N=1160



N=797

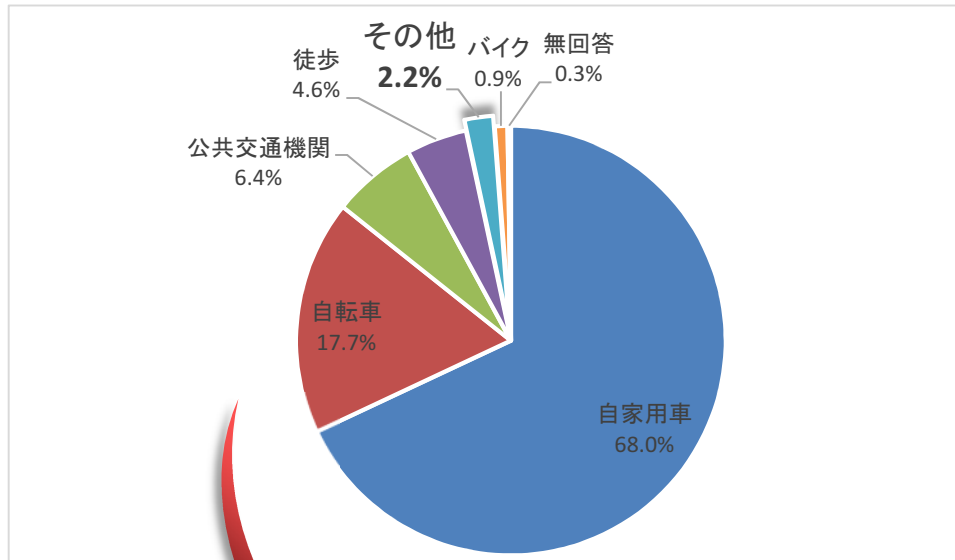


どのようにしてここまで来ましたか。

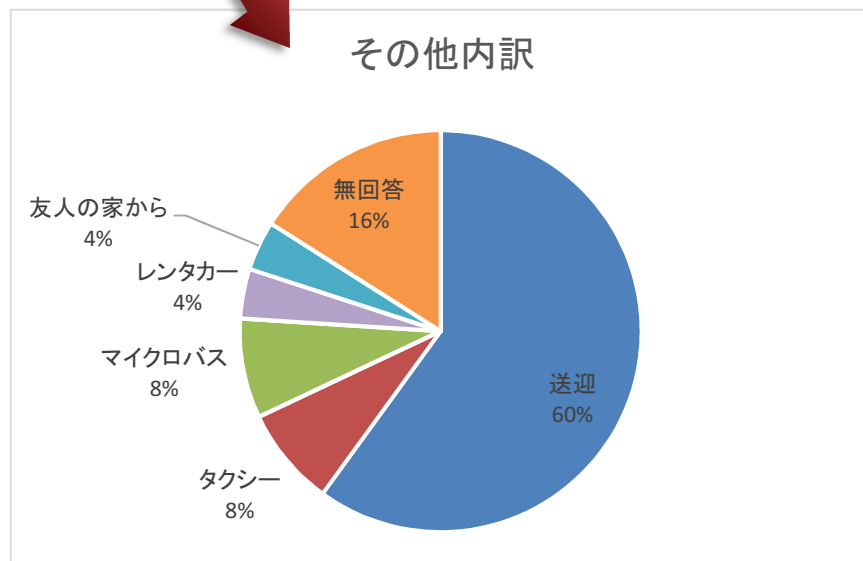
交通手段では回答者の 68%が「自家用車」と回答しました。

また、その他の中では「送迎」が最も多く、自家用車の割合が高くなっています。

N=1160



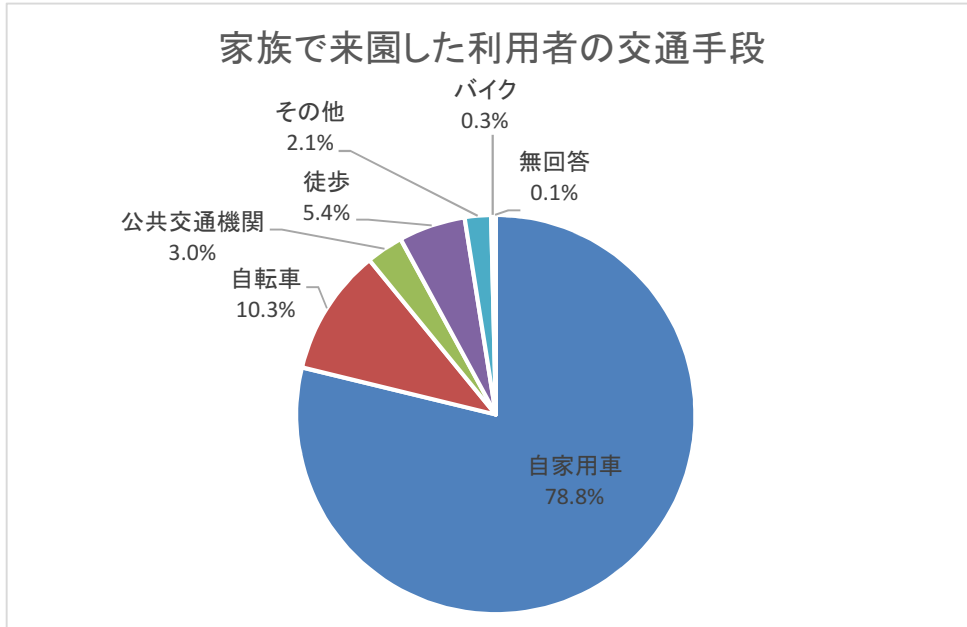
N=25



### 家族で来園した利用者の交通手段（クロス集計）

回答者の 78.8%が「自家用車」と回答しました。

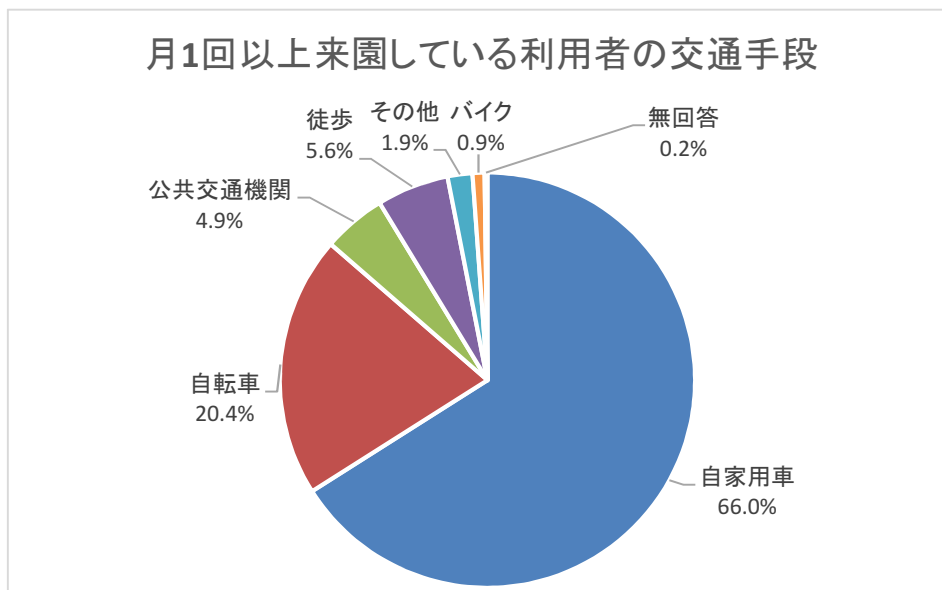
N=797



### 月 1 回以上来園している利用者の交通手段（クロス集計）

回答者の 66%が「自家用車」と回答しました。

N=874

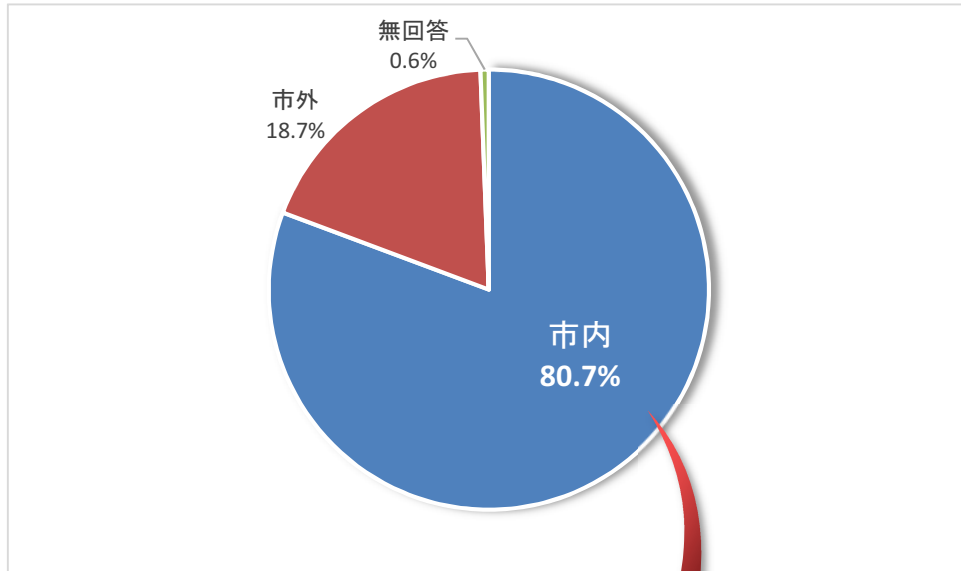


どちらにお住まいですか。

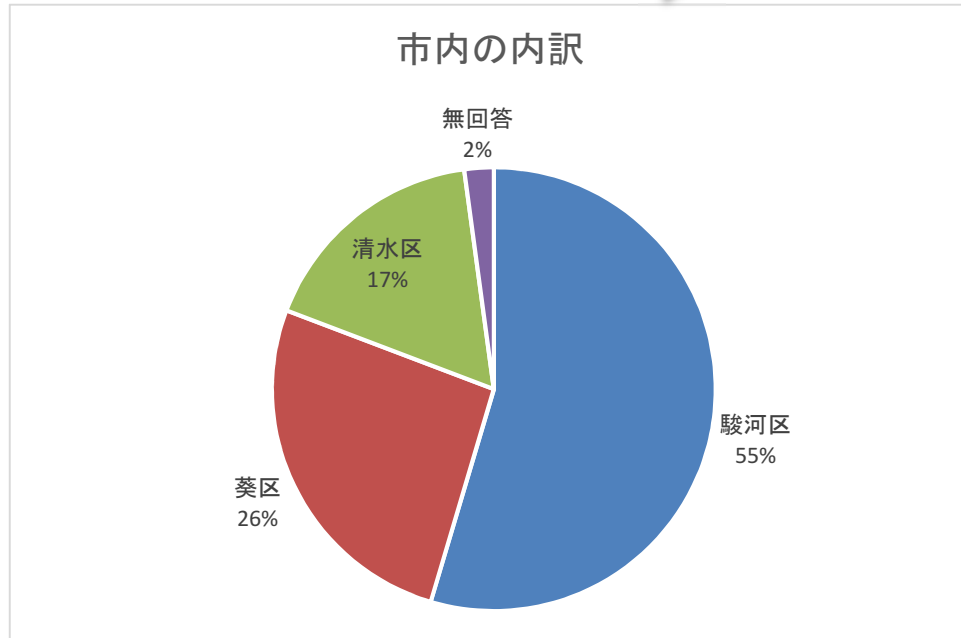
約 8 割が「市内」で、その半数が「駿河区」と回答しています。

市外では「焼津市」・「藤枝市」と近隣からの来園者が多いです。

N=1160

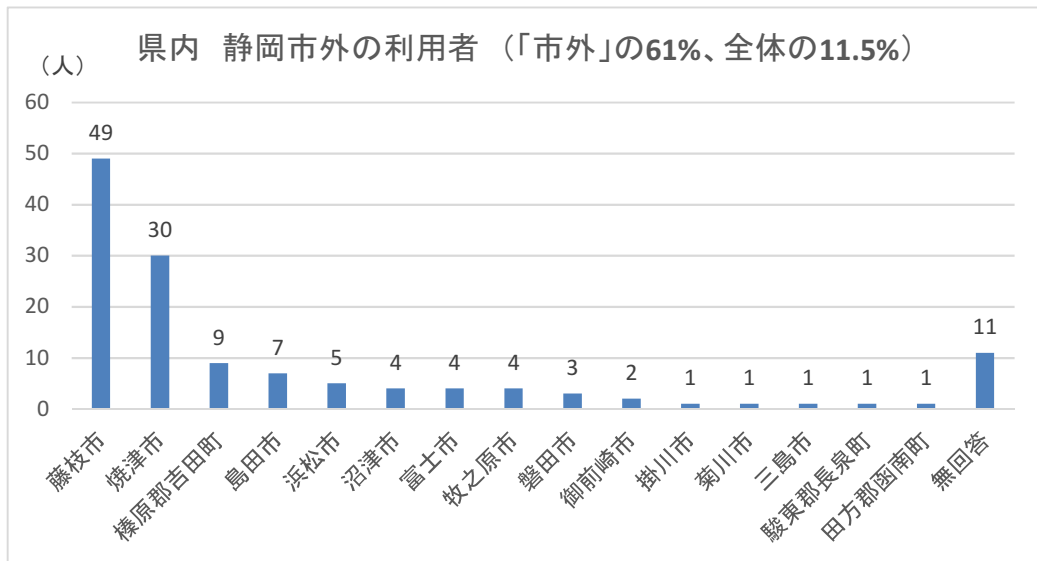


N=936

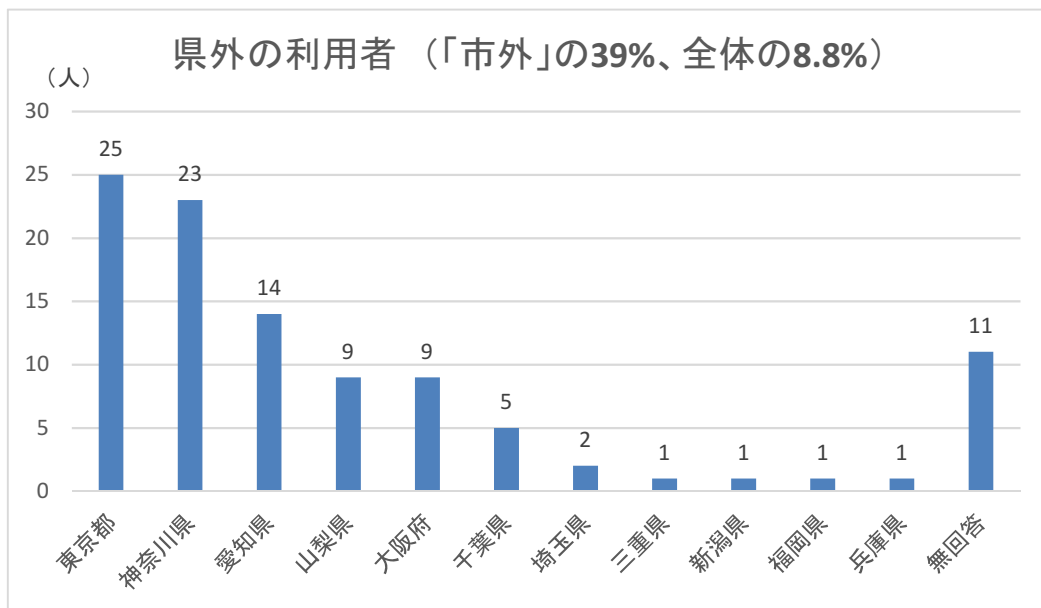


市外の内訳

N=133



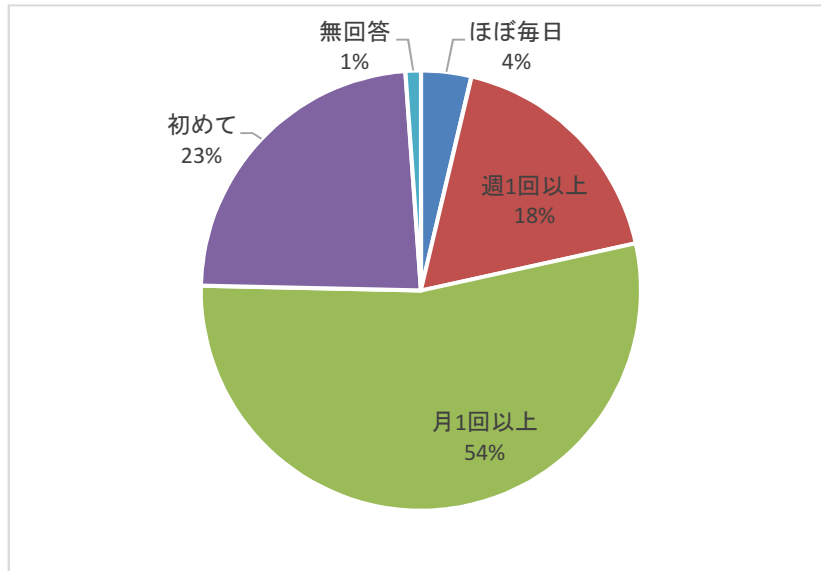
N=102



利用頻度はどのぐらいですか。

利用頻度が「月 1 回以上」の回答が半数を占めています。

N=1160





## 2. 大浜公園プールの施設利用について

### 問 1 : 大浜公園プールを利用した理由を教えてください。(複数回答可)

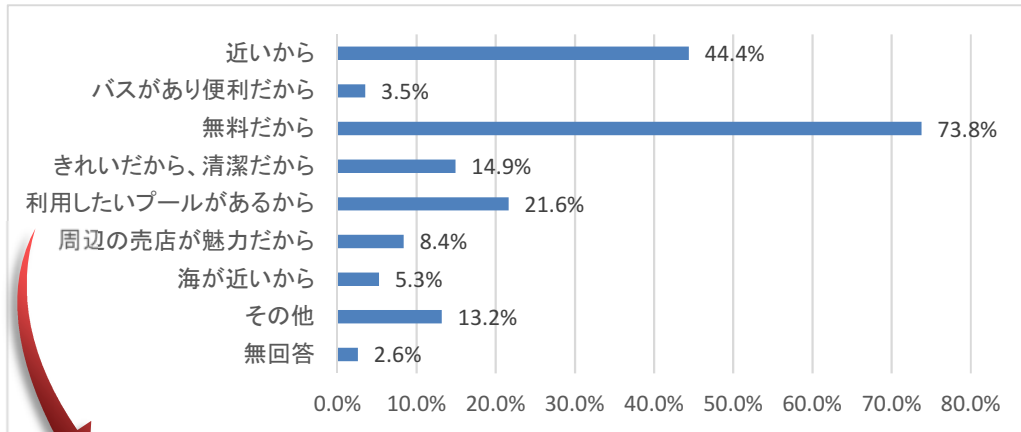
プールを利用した理由について、「無料だから」が 73.8%、「近いから」が 44.4%でした。

利用したいプールでは「流水プール」が大半を占めています。

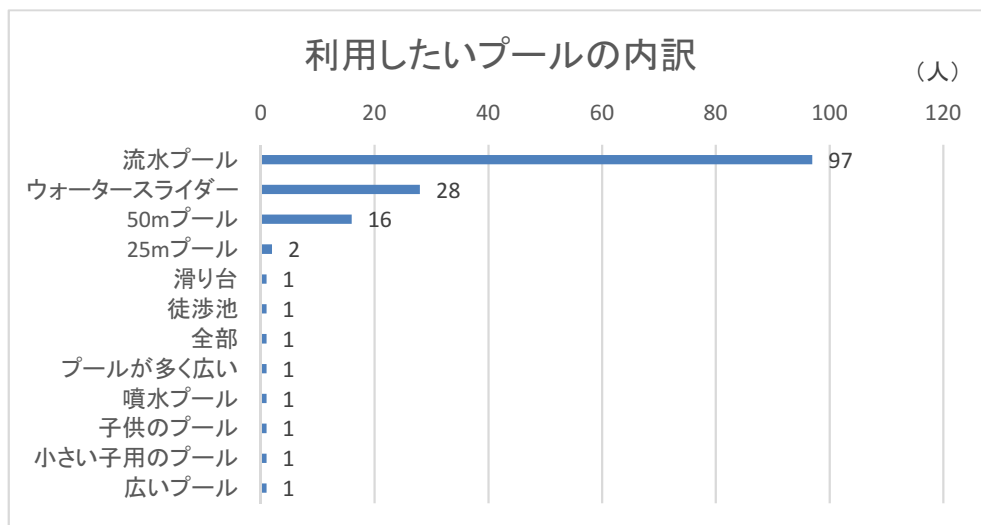
その他の「実家や親戚の家が近いから」「自分が子供のときから来ているから」という回答から、長年親しまれていることがわかります。

N=2178

(1160 人に対する割合)



N=151



### その他の意見

実家や親戚の家が近いから	プールに来る予定をたてていたから
楽しい(楽しそう)だから	プールに入りたいから
子供が好きだから	暇だから
自分が子供のときから来ているから	近くにプールが無いから
プールの種類が多いから	子供が遊ぶのにちょうどいい広さ
誘われたから	広いから
ここのプールを紹介されたから	暑かったから
監視員が多くて安心だから	

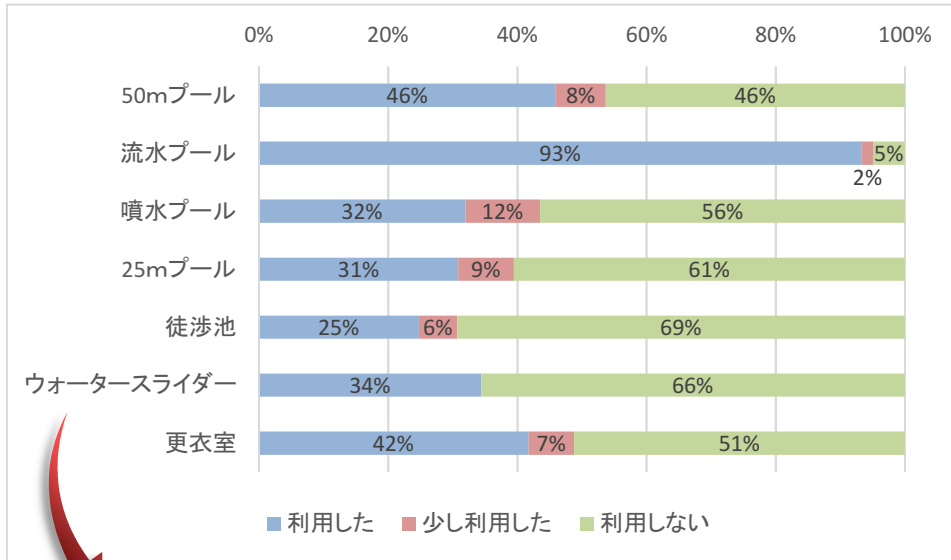
問 2：どの施設（プール）を利用しましたか？

問 1 の利用したいプールからもわかるように、流水プールの利用者が非常に多いです。

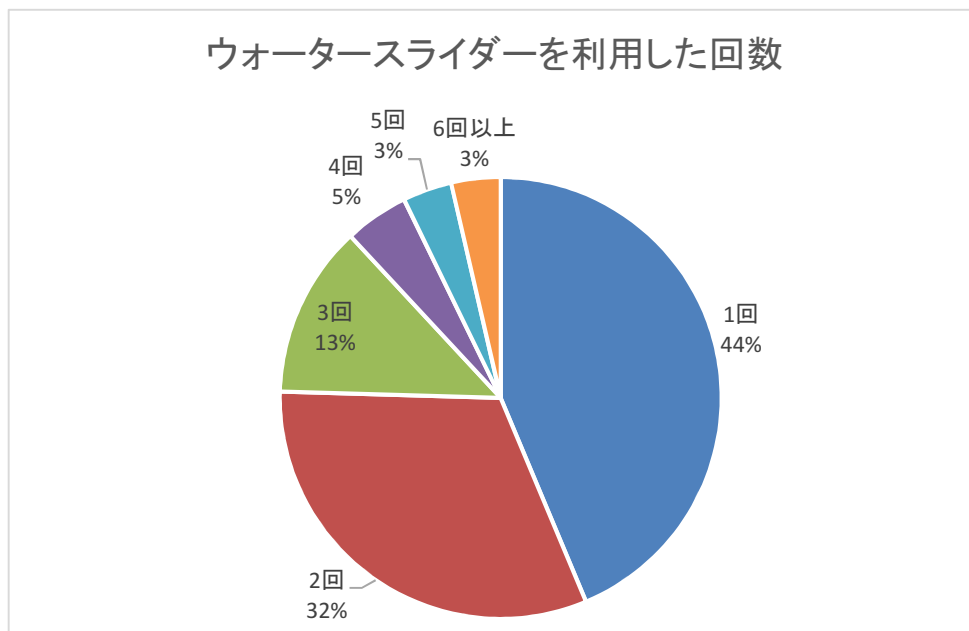
その他の施設については、利用者の約半数が「利用しない」と回答しています。

ウォータースライダーは 44%が「1 回」、32%が「2 回」と、回数が増えるごとに割合が減っています。

N=1160



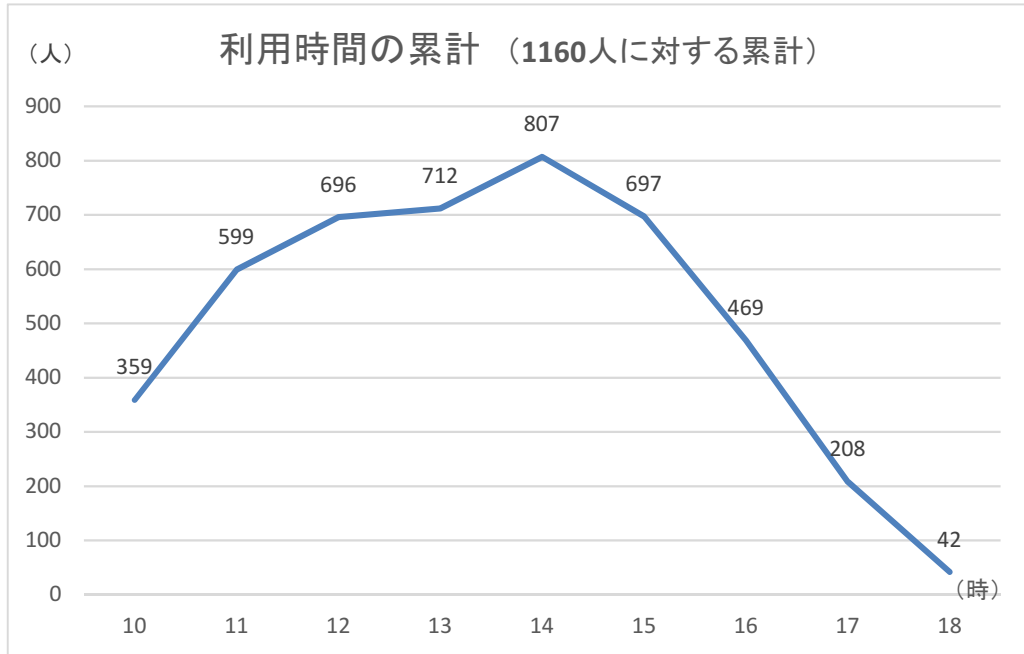
N=277



問 3 : 何時から何時まで、利用しますか？

利用者は開園時間から増え、14 時をピークに減少していきます。

N=4589

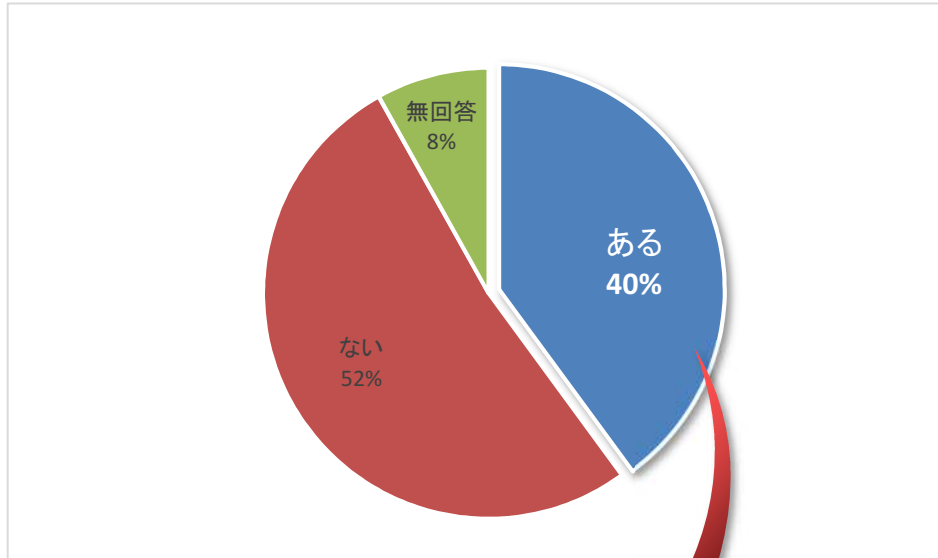


問 4 : 他のレジャープールを利用することはありますか？

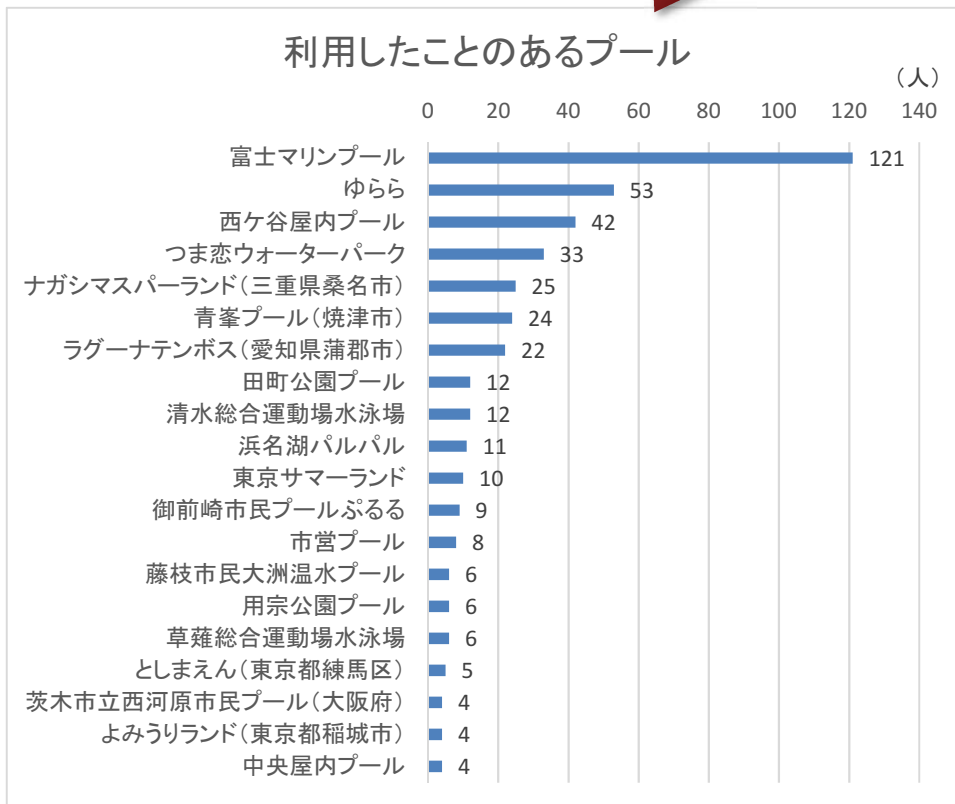
40%が「ある」、52%が「ない」と回答しています。

利用したことのあるプールでは、「富士マリンプール」が最も回答数が多いです。

N=1160



N=417

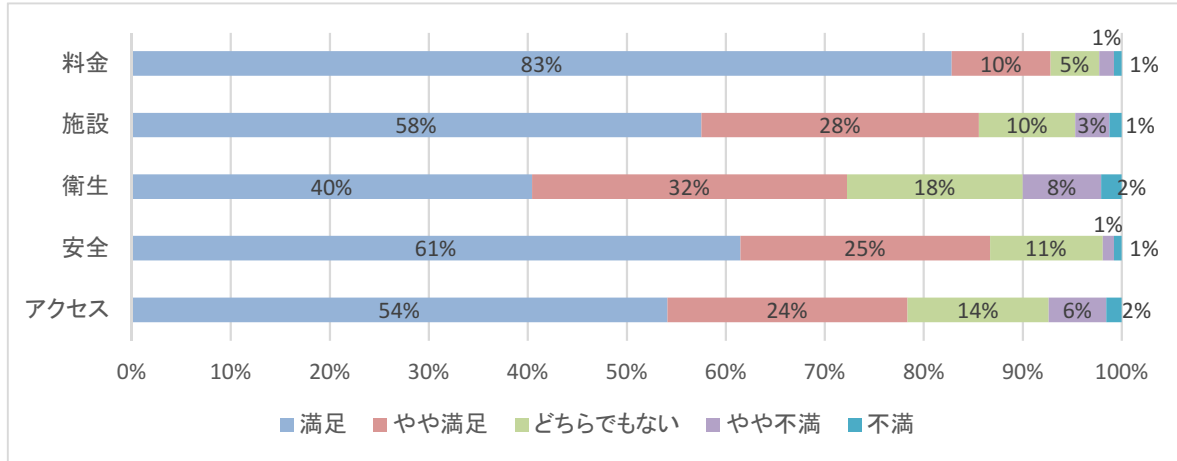


問 5 : 大浜公園プールの利用について、どう感じましたか？

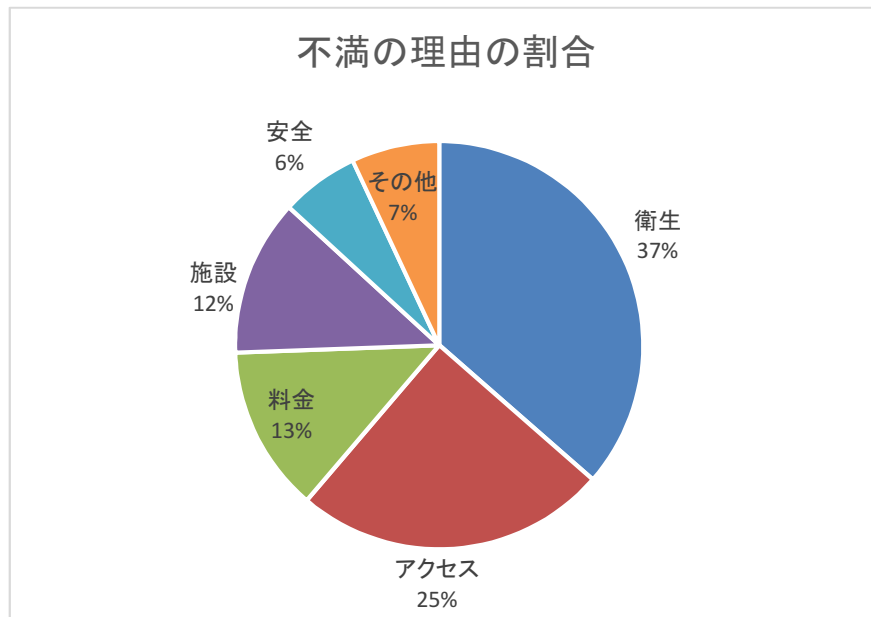
全ての項目において、「満足」・「やや満足」の回答数が 70%以上となっています。

「不満」・「やや不満」の内訳は衛生とアクセスが半数を占めています。

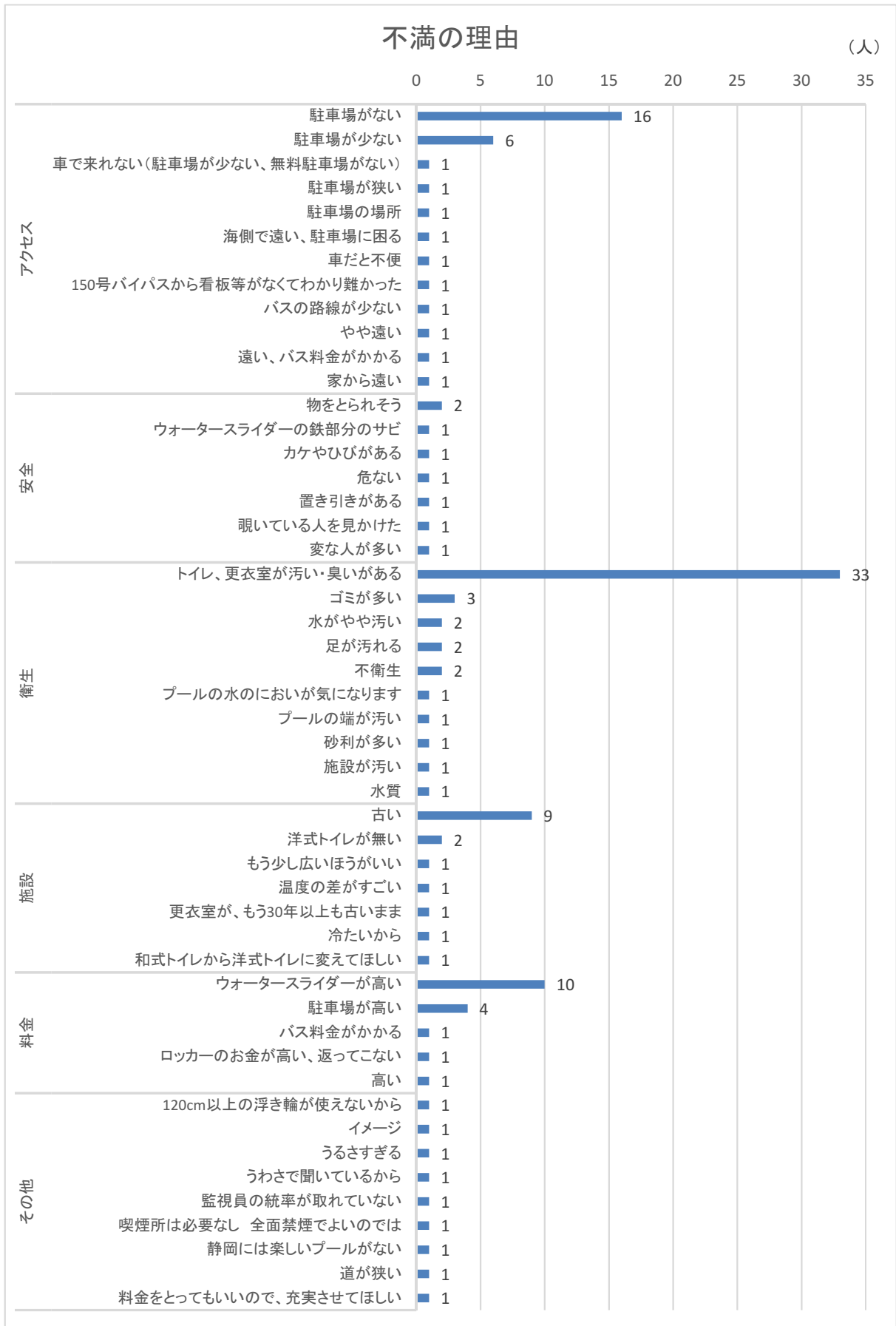
N=1158



N=129



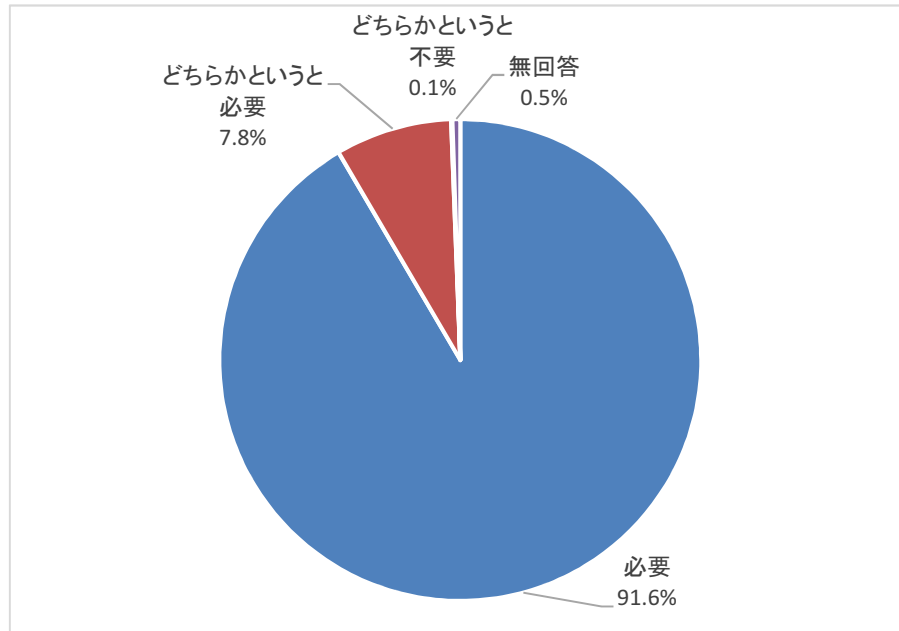
N=129



問 6-1：大浜公園プールは、今後も必要と思いますか？

99.4%が「必要」・「どちらかという必要」と回答しています。

N=1160

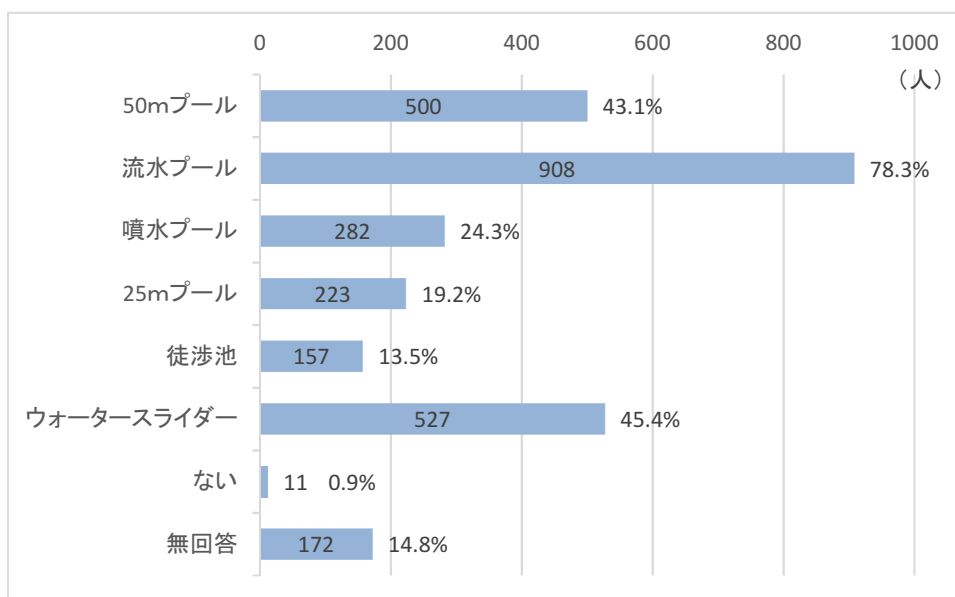


問 6-2：現在ある施設で、今後、残して欲しい施設はありますか？（複数回答可）

問 1・問 2 で利用数の多かった「流水プール」を 908 名（78.3%）が残して欲しいと回答しています。

N=2780

(1160 人に対する回答数と割合)

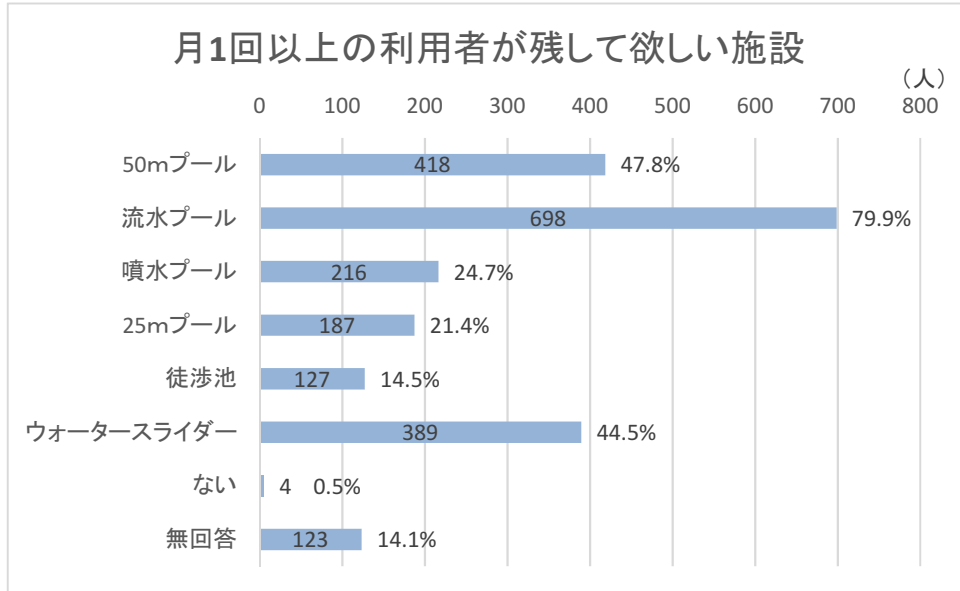


月 1 回以上の利用者 (874 人) が残して欲しい施設 (クロス集計)

「流水プール」を 698 名 (79.9%) が残して欲しいと回答しています。

N=2162

(874 人に対する回答数と割合)

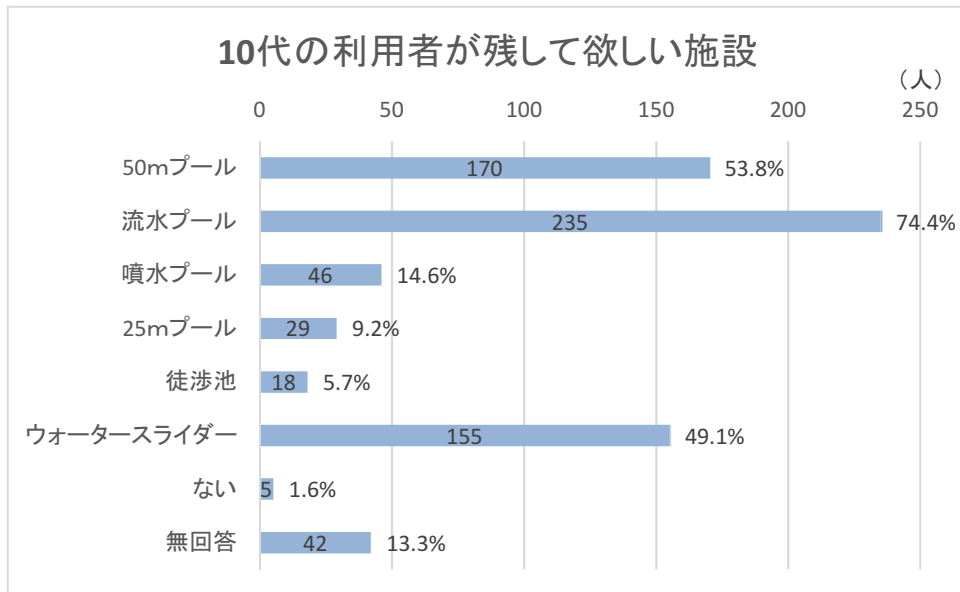


10 代の利用者 (316 人) が残して欲しい施設 (クロス集計)

「流水プール」を 235 名 (74.4%) が残して欲しいと回答しています。

N=1373

(316 人に対する回答数と割合)

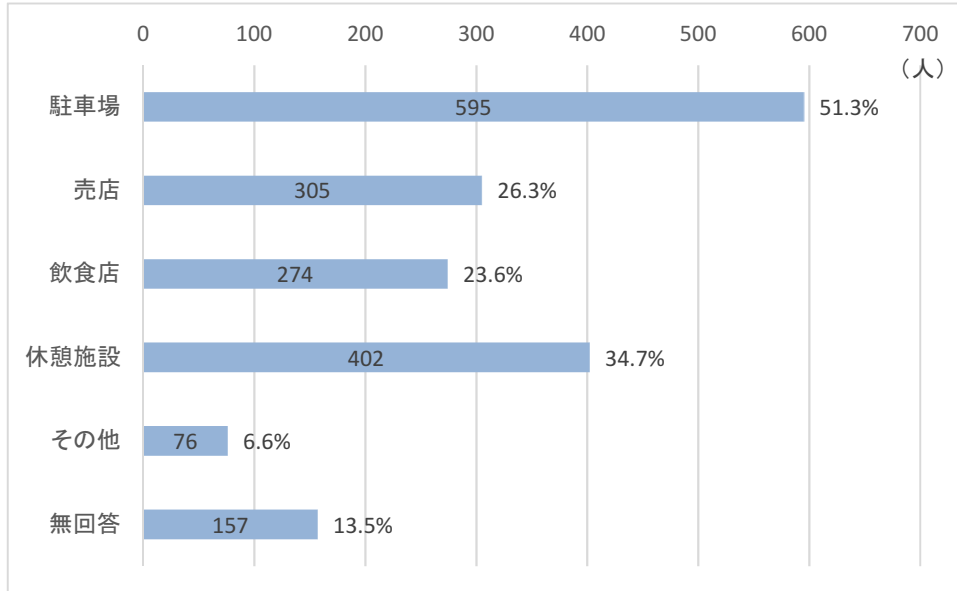




問 7 : プールの利用時に他に欲しい施設 (付帯施設) はありますか? (複数回答可)

592 人が「駐車場」、402 人が「休憩施設」が必要と回答しています。

N=1787 (1160 人に対する回答数と割合)



その他の意見

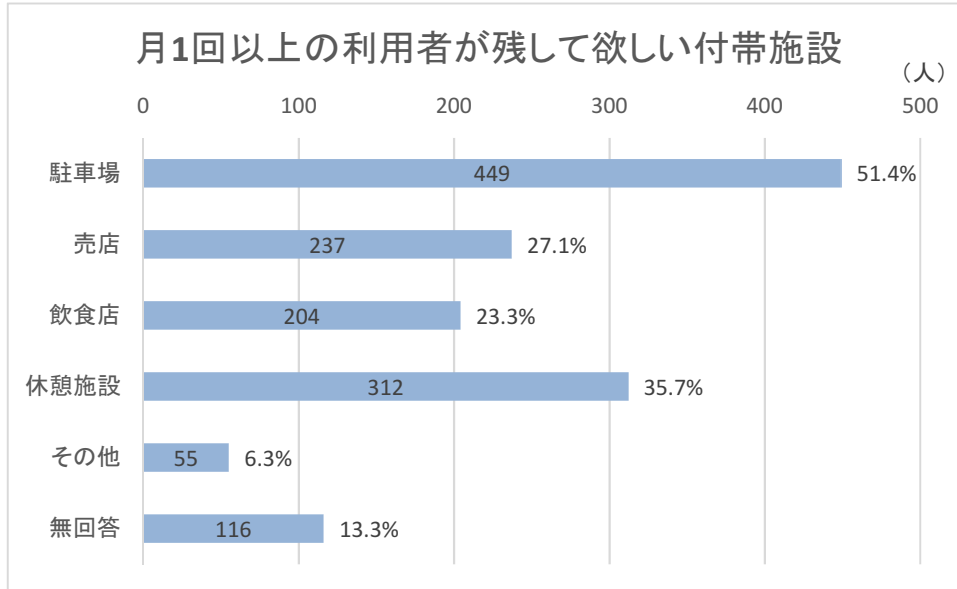
なし (このままでいい)
サーフィン・浮き輪などのレンタル店
ビーチ
ベビールーム・小さい子用の寒くない施設
安い料金または無料の駐車場、送迎のための車のスペース
飲料水・ドリンク購入場所
屋内プール・冬に入れる温かいプール・波のプール・オムツの赤ちゃん用のたらい (水遊び用)
温泉・風呂・ジャグジー・足湯
空気入れ
更衣室
洋式トイレ・子供が使いやすいトイレ (子供用便座・オムツ換えシート)・付き添いの人が入れる、濡れていないトイレ
芝生広場
多目的広場
日陰がある場所
非常時の避難施設
歩くところ (砂や地面)

月 1 回以上の利用者 (874 人) が残して欲しい付帯施設 (クロス集計)

449 人が「駐車場」、312 人が「休憩施設」が必要と回答しています。

N=1373

(874 人に対する回答数と割合)



その他の意見

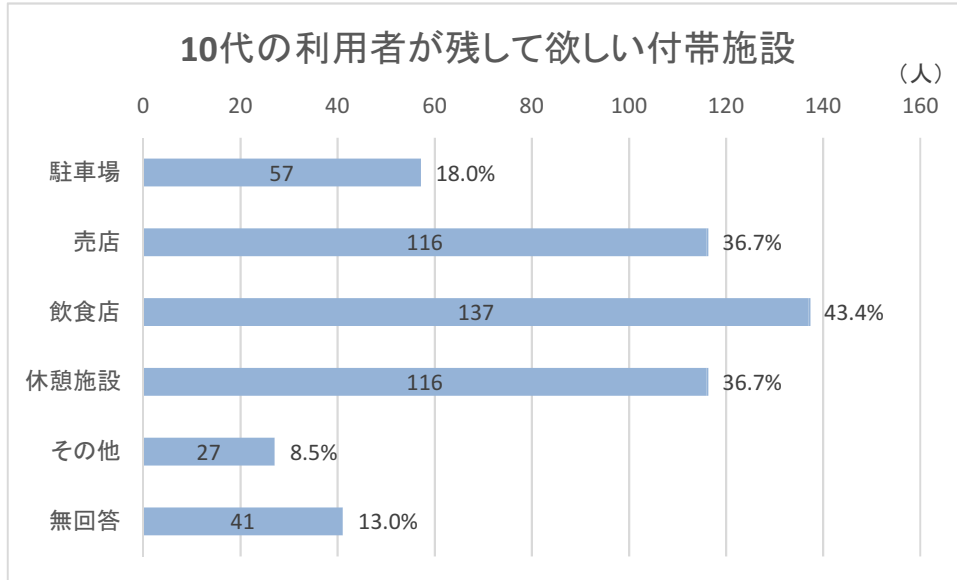
オムツの赤ちゃん用のたらい (水遊び用)、 トイレに子供用便座	サーフィンのレンタル店
トイレ、更衣室	なし
ベビールーム	ベンチ
安い料金の駐車場	飲料水・ドリンク購入場所
屋根のある休憩施設	温泉
空気入れ	更衣室
子供が使いやすいトイレ (オムツ換えシート 有など)	芝生広場
小さい子用で寒くない施設	食事を取れる場所
送迎のための車のスペース	足湯
冬に入れる温かいプール	日陰がある場所
波のプール	付き添いの人が入れる濡れていないトイレ
風呂	無料コインロッカー
無料駐車場	洋式トイレ

10代の利用者(316人)が残して欲しい付帯施設(クロス集計)

137人が「飲食店」、116人が「売店」と「休憩施設」が必要と回答しています。

N=494

(316人に対する回答数と割合)



その他の意見

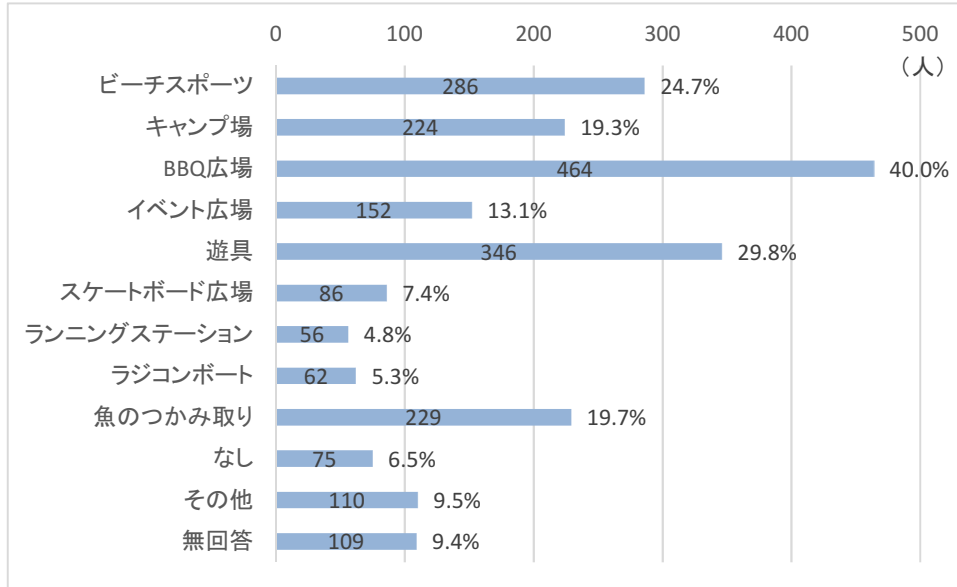
サーフィンのレンタル店
ジャグジー
なし
ビーチ
屋内プール
更衣室(男女別)
小さい子用で寒くない施設
食事を取れる場所
足湯
多目的広場
冬に入れる温かいプール
日陰がある場所
歩くところ(砂や地面)、浮き輪レンタル
無料コインロッカー

問 8：大浜公園にプールの他に欲しい機能や施設はありますか？（複数回答可）

464 人が「BBQ 広場」、346 人が「遊具」と回答しています。

N=2199

(1160 人に対する回答数と割合)



その他の意見

特になし	オートキャンプ場
オールシーズン使用できる工夫を！	ゴーカート
サッカー場・フットサルコート	スケート
テニスコート	トライアスロン
バッティングセンター	バナナボート
屋根がある休憩所	温泉・風呂・サウナ
水上アスレチック	釣堀・釣具のレンタル、販売
温水・波のプール・飛び込み台 4m・無料のも う少し大きい滑り台・幼児用流れるプール (石製のものではない)	足をつけると魚が角質を取ってくれたりする 癒し処
風車	無料駐車場
遊園地	避雷小屋

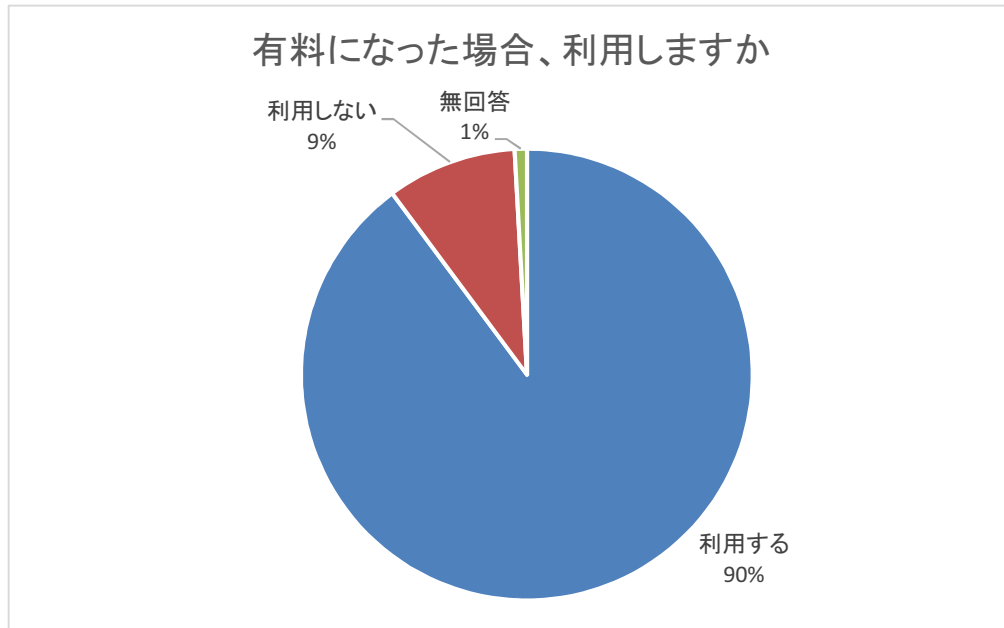
問 9 : 本施設が現状のまま有料になった場合、入園料がいくらなら利用しますか？

(ウォータースライダーは含まず)

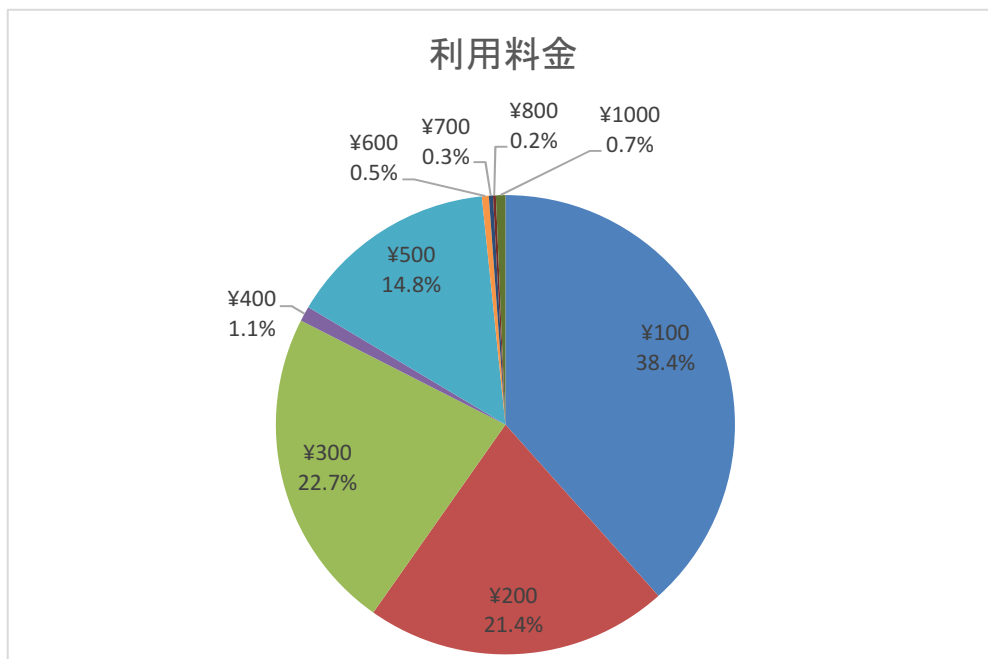
有料になっても利用したいという回答者は 90% でした。

利用料金は「¥100」が 38.4%、「¥200」が 21.4%、「¥300」が 22.7% となり、¥100 から ¥300 が妥当との意見が約 8 割でした。

N=1160



N=1034

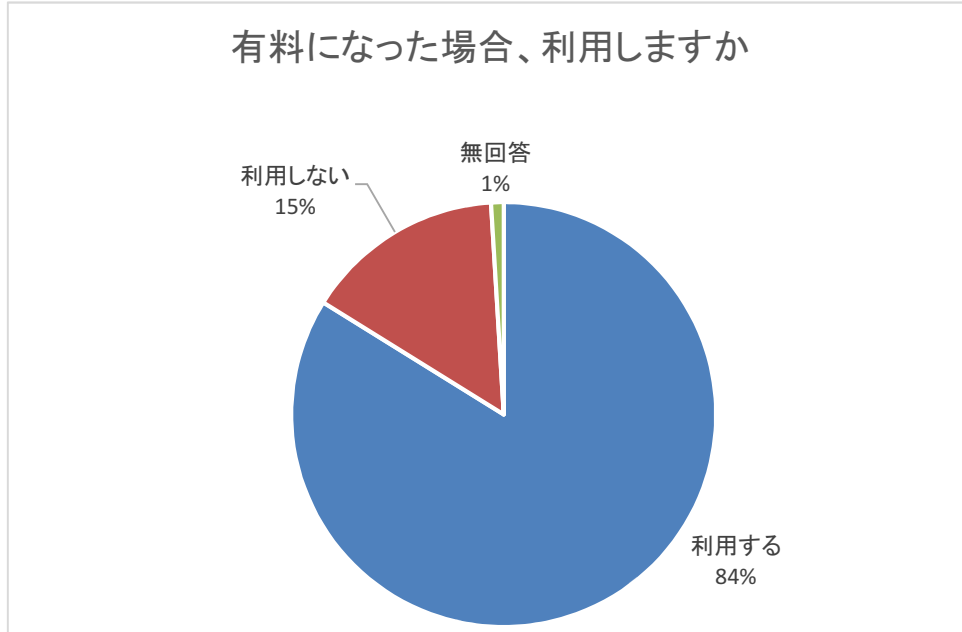


### 10 代の利用者の回答（クロス集計）

有料になっても利用したいという回答者は 84% でした。

利用料金は「¥100」が 57.0%、「¥200」が 18.9%、「¥300」が 15.8% となり、¥100 から ¥300 が妥当との意見が約 9 割でした。

N=316



N=265

