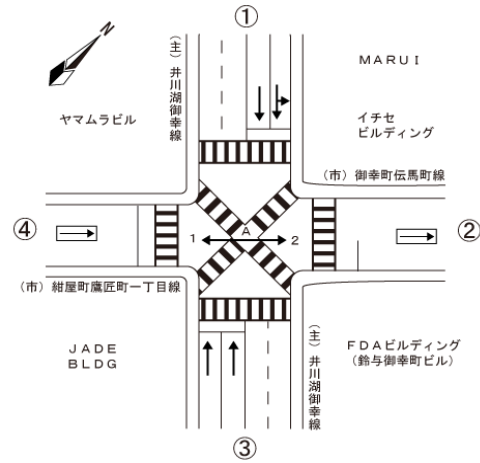


# 断面交通量集計表

調査地点	38. 御幸町南
調査日	平成29年11月30日（木）
調査時間	7:00～19:00
天候	曇り



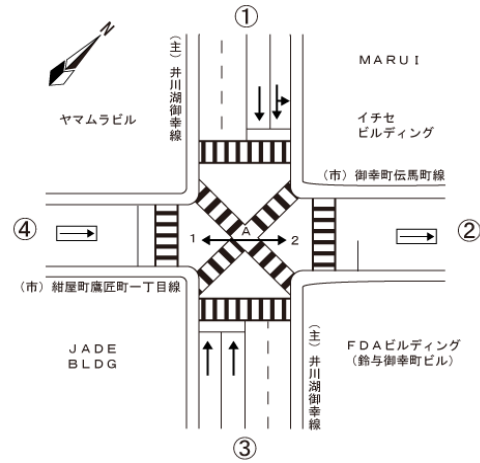
断面 1 計

(単位：台)

流入路	方向	二輪車	普通車	大型車	自動車合計	大型車混入率 (%)
7:00～ 8:00	入	43	541	83	1,246	12.7
	出	80	547	75		
8:00～ 9:00	入	52	580	76	1,419	11.1
	出	63	681	82		
9:00～10:00	入	21	458	39	1,215	8.6
	出	23	652	66		
10:00～11:00	入	34	625	31	1,501	5.9
	出	63	788	57		
11:00～12:00	入	22	621	47	1,413	7.9
	出	22	680	65		
12:00～13:00	入	34	379	40	1,164	8.7
	出	26	684	61		
13:00～14:00	入	17	391	37	1,219	8.4
	出	28	725	66		
14:00～15:00	入	22	604	61	1,520	7.4
	出	68	804	51		
15:00～16:00	入	23	589	60	1,466	7.7
	出	28	764	53		
16:00～17:00	入	24	498	52	1,517	7.2
	出	25	910	57		
17:00～18:00	入	47	463	39	1,027	9.4
	出	50	467	58		
18:00～19:00	入	34	381	48	1,147	8.6
	出	42	667	51		
小計	入	373	6,130	613	15,854	8.5
	出	518	8,369	742		
12時間計		891	14,499	1,355	15,854	8.5

# 断面交通量集計表

調査地点	38. 御幸町南
調査日	平成29年11月30日 (木)
調査時間	7:00～19:00
天候	曇り



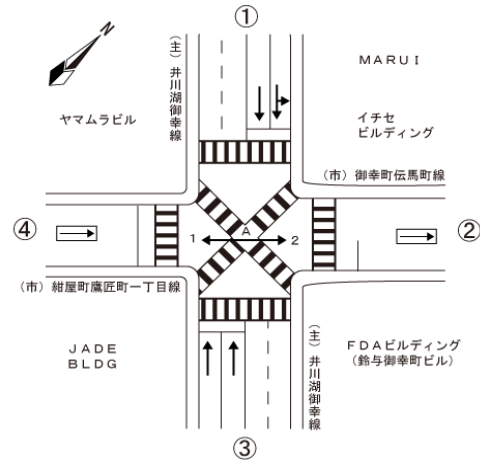
断面 2 計

(単位：台)

流入路	方向	二輪車	普通車	大型車	自動車合計	大型車混入率 (%)
7:00～ 8:00	入	-	-	-	16	31.3
	出	2	11	5		
8:00～ 9:00	入	-	-	-	15	33.3
	出	3	10	5		
9:00～10:00	入	-	-	-	26	15.4
	出	0	22	4		
10:00～11:00	入	-	-	-	40	15.0
	出	4	34	6		
11:00～12:00	入	-	-	-	32	9.4
	出	3	29	3		
12:00～13:00	入	-	-	-	14	-
	出	0	14	0		
13:00～14:00	入	-	-	-	16	6.3
	出	1	15	1		
14:00～15:00	入	-	-	-	31	9.7
	出	2	28	3		
15:00～16:00	入	-	-	-	26	3.8
	出	1	25	1		
16:00～17:00	入	-	-	-	15	6.7
	出	0	14	1		
17:00～18:00	入	-	-	-	29	10.3
	出	6	26	3		
18:00～19:00	入	-	-	-	9	-
	出	2	9	0		
小計	入	-	-	-	269	11.9
	出	24	237	32		
12時間計		24	237	32	269	11.9

# 断面交通量集計表

調査地点	38. 御幸町南
調査日	平成29年11月30日（木）
調査時間	7:00～19:00
天候	曇り



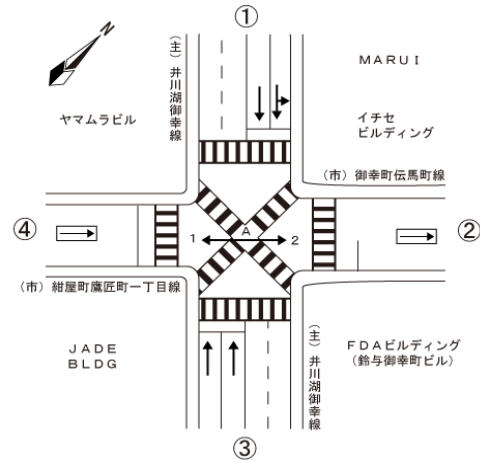
断面 3 計

(単位：台)

流入路	方向	二輪車	普通車	大型車	自動車合計	大型車混入率 (%)
7:00～ 8:00	入	80	543	73	1,242	12.4
	出	41	545	81		
8:00～ 9:00	入	63	652	80	1,400	10.9
	出	50	596	72		
9:00～10:00	入	23	620	62	1,195	8.5
	出	24	474	39		
10:00～11:00	入	60	752	56	1,471	5.6
	出	32	636	27		
11:00～12:00	入	22	648	62	1,374	7.8
	出	21	619	45		
12:00～13:00	入	25	655	60	1,156	8.7
	出	34	401	40		
13:00～14:00	入	28	687	63	1,201	8.4
	出	17	413	38		
14:00～15:00	入	67	775	48	1,490	7.2
	出	23	608	59		
15:00～16:00	入	26	733	52	1,442	7.8
	出	24	596	61		
16:00～17:00	入	23	874	54	1,488	7.2
	出	26	507	53		
17:00～18:00	入	47	437	58	1,000	9.5
	出	43	468	37		
18:00～19:00	入	41	638	49	1,143	8.5
	出	33	408	48		
小計	入	505	8,014	717	15,602	8.4
	出	368	6,271	600		
12時間計		873	14,285	1,317	15,602	8.4

# 断面交通量集計表

調査地点	38. 御幸町南
調査日	平成29年11月30日 (木)
調査時間	7:00～19:00
天候	曇り



断面 4 計

(単位：台)

流入路	方向	二輪車	普通車	大型車	自動車合計	大型車混入率 (%)																																																																																																																																								
7:00～ 8:00	入	0	19	5	24	20.8																																																																																																																																								
	出	-	-	-			8:00～ 9:00	入	1	55	3	58	5.2	出	-	-	-	9:00～10:00	入	3	70	8	78	10.3	出	-	-	-	10:00～11:00	入	5	81	3	84	3.6	出	-	-	-	11:00～12:00	入	2	59	4	63	6.3	出	-	-	-	12:00～13:00	入	1	65	1	66	1.5	出	-	-	-	13:00～14:00	入	1	75	5	80	6.3	出	-	-	-	14:00～15:00	入	4	61	4	65	6.2	出	-	-	-	15:00～16:00	入	4	63	3	66	4.5	出	-	-	-	16:00～17:00	入	4	59	5	64	7.8	出	-	-	-	17:00～18:00	入	5	61	1	62	1.6	出	-	-	-	18:00～19:00	入	2	65	2	67	3.0	出	-	-	-	小計	入	32	733	44	777	5.7	出	-	-	-	12時間計		32	733
8:00～ 9:00	入	1	55	3	58	5.2																																																																																																																																								
	出	-	-	-			9:00～10:00	入	3	70	8	78	10.3	出	-	-	-	10:00～11:00	入	5	81	3	84	3.6	出	-	-	-	11:00～12:00	入	2	59	4	63	6.3	出	-	-	-	12:00～13:00	入	1	65	1	66	1.5	出	-	-	-	13:00～14:00	入	1	75	5	80	6.3	出	-	-	-	14:00～15:00	入	4	61	4	65	6.2	出	-	-	-	15:00～16:00	入	4	63	3	66	4.5	出	-	-	-	16:00～17:00	入	4	59	5	64	7.8	出	-	-	-	17:00～18:00	入	5	61	1	62	1.6	出	-	-	-	18:00～19:00	入	2	65	2	67	3.0	出	-	-	-	小計	入	32	733	44	777	5.7	出	-	-	-	12時間計		32	733	44	777	5.7								
9:00～10:00	入	3	70	8	78	10.3																																																																																																																																								
	出	-	-	-			10:00～11:00	入	5	81	3	84	3.6	出	-	-	-	11:00～12:00	入	2	59	4	63	6.3	出	-	-	-	12:00～13:00	入	1	65	1	66	1.5	出	-	-	-	13:00～14:00	入	1	75	5	80	6.3	出	-	-	-	14:00～15:00	入	4	61	4	65	6.2	出	-	-	-	15:00～16:00	入	4	63	3	66	4.5	出	-	-	-	16:00～17:00	入	4	59	5	64	7.8	出	-	-	-	17:00～18:00	入	5	61	1	62	1.6	出	-	-	-	18:00～19:00	入	2	65	2	67	3.0	出	-	-	-	小計	入	32	733	44	777	5.7	出	-	-	-	12時間計		32	733	44	777	5.7																			
10:00～11:00	入	5	81	3	84	3.6																																																																																																																																								
	出	-	-	-			11:00～12:00	入	2	59	4	63	6.3	出	-	-	-	12:00～13:00	入	1	65	1	66	1.5	出	-	-	-	13:00～14:00	入	1	75	5	80	6.3	出	-	-	-	14:00～15:00	入	4	61	4	65	6.2	出	-	-	-	15:00～16:00	入	4	63	3	66	4.5	出	-	-	-	16:00～17:00	入	4	59	5	64	7.8	出	-	-	-	17:00～18:00	入	5	61	1	62	1.6	出	-	-	-	18:00～19:00	入	2	65	2	67	3.0	出	-	-	-	小計	入	32	733	44	777	5.7	出	-	-	-	12時間計		32	733	44	777	5.7																														
11:00～12:00	入	2	59	4	63	6.3																																																																																																																																								
	出	-	-	-			12:00～13:00	入	1	65	1	66	1.5	出	-	-	-	13:00～14:00	入	1	75	5	80	6.3	出	-	-	-	14:00～15:00	入	4	61	4	65	6.2	出	-	-	-	15:00～16:00	入	4	63	3	66	4.5	出	-	-	-	16:00～17:00	入	4	59	5	64	7.8	出	-	-	-	17:00～18:00	入	5	61	1	62	1.6	出	-	-	-	18:00～19:00	入	2	65	2	67	3.0	出	-	-	-	小計	入	32	733	44	777	5.7	出	-	-	-	12時間計		32	733	44	777	5.7																																									
12:00～13:00	入	1	65	1	66	1.5																																																																																																																																								
	出	-	-	-			13:00～14:00	入	1	75	5	80	6.3	出	-	-	-	14:00～15:00	入	4	61	4	65	6.2	出	-	-	-	15:00～16:00	入	4	63	3	66	4.5	出	-	-	-	16:00～17:00	入	4	59	5	64	7.8	出	-	-	-	17:00～18:00	入	5	61	1	62	1.6	出	-	-	-	18:00～19:00	入	2	65	2	67	3.0	出	-	-	-	小計	入	32	733	44	777	5.7	出	-	-	-	12時間計		32	733	44	777	5.7																																																				
13:00～14:00	入	1	75	5	80	6.3																																																																																																																																								
	出	-	-	-			14:00～15:00	入	4	61	4	65	6.2	出	-	-	-	15:00～16:00	入	4	63	3	66	4.5	出	-	-	-	16:00～17:00	入	4	59	5	64	7.8	出	-	-	-	17:00～18:00	入	5	61	1	62	1.6	出	-	-	-	18:00～19:00	入	2	65	2	67	3.0	出	-	-	-	小計	入	32	733	44	777	5.7	出	-	-	-	12時間計		32	733	44	777	5.7																																																															
14:00～15:00	入	4	61	4	65	6.2																																																																																																																																								
	出	-	-	-			15:00～16:00	入	4	63	3	66	4.5	出	-	-	-	16:00～17:00	入	4	59	5	64	7.8	出	-	-	-	17:00～18:00	入	5	61	1	62	1.6	出	-	-	-	18:00～19:00	入	2	65	2	67	3.0	出	-	-	-	小計	入	32	733	44	777	5.7	出	-	-	-	12時間計		32	733	44	777	5.7																																																																										
15:00～16:00	入	4	63	3	66	4.5																																																																																																																																								
	出	-	-	-			16:00～17:00	入	4	59	5	64	7.8	出	-	-	-	17:00～18:00	入	5	61	1	62	1.6	出	-	-	-	18:00～19:00	入	2	65	2	67	3.0	出	-	-	-	小計	入	32	733	44	777	5.7	出	-	-	-	12時間計		32	733	44	777	5.7																																																																																					
16:00～17:00	入	4	59	5	64	7.8																																																																																																																																								
	出	-	-	-			17:00～18:00	入	5	61	1	62	1.6	出	-	-	-	18:00～19:00	入	2	65	2	67	3.0	出	-	-	-	小計	入	32	733	44	777	5.7	出	-	-	-	12時間計		32	733	44	777	5.7																																																																																																
17:00～18:00	入	5	61	1	62	1.6																																																																																																																																								
	出	-	-	-			18:00～19:00	入	2	65	2	67	3.0	出	-	-	-	小計	入	32	733	44	777	5.7	出	-	-	-	12時間計		32	733	44	777	5.7																																																																																																											
18:00～19:00	入	2	65	2	67	3.0																																																																																																																																								
	出	-	-	-			小計	入	32	733	44	777	5.7	出	-	-	-	12時間計		32	733	44	777	5.7																																																																																																																						
小計	入	32	733	44	777	5.7																																																																																																																																								
	出	-	-	-			12時間計		32	733	44	777	5.7																																																																																																																																	
12時間計		32	733	44	777	5.7																																																																																																																																								