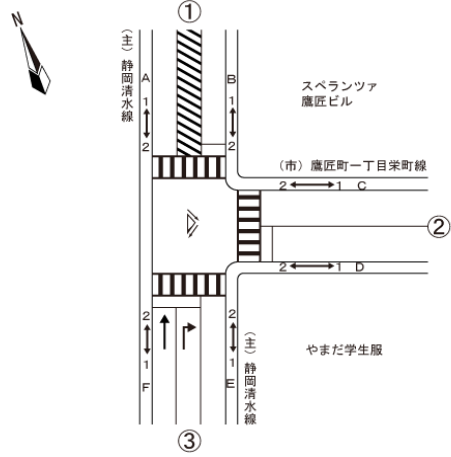


# 断面交通量集計表

|      |                |
|------|----------------|
| 調査地点 | 60. 鷹匠二丁目      |
| 調査日  | 平成29年11月30日（木） |
| 調査時間 | 7:00～19:00     |
| 天候   | 曇り             |



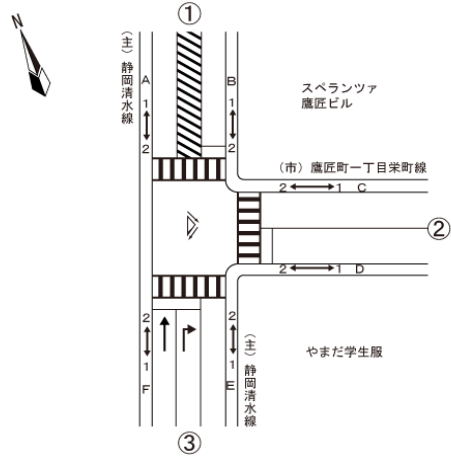
断面 1 計

(単位：台)

| 流入路         | 方向 | 二輪車   | 普通車    | 大型車 | 自動車<br>合計 | 大型車混入率<br>(%) |
|-------------|----|-------|--------|-----|-----------|---------------|
| 7:00～ 8:00  | 入  | 74    | 446    | 36  | 923       | 7.5           |
|             | 出  | 33    | 408    | 33  |           |               |
| 8:00～ 9:00  | 入  | 113   | 498    | 49  | 1,007     | 10.0          |
|             | 出  | 31    | 408    | 52  |           |               |
| 9:00～10:00  | 入  | 29    | 470    | 31  | 955       | 8.5           |
|             | 出  | 32    | 404    | 50  |           |               |
| 10:00～11:00 | 入  | 34    | 570    | 32  | 1,070     | 6.9           |
|             | 出  | 50    | 426    | 42  |           |               |
| 11:00～12:00 | 入  | 29    | 551    | 38  | 1,100     | 7.4           |
|             | 出  | 42    | 468    | 43  |           |               |
| 12:00～13:00 | 入  | 44    | 502    | 39  | 1,042     | 7.0           |
|             | 出  | 24    | 467    | 34  |           |               |
| 13:00～14:00 | 入  | 35    | 493    | 34  | 1,060     | 5.8           |
|             | 出  | 38    | 505    | 28  |           |               |
| 14:00～15:00 | 入  | 27    | 509    | 31  | 1,038     | 5.5           |
|             | 出  | 53    | 472    | 26  |           |               |
| 15:00～16:00 | 入  | 35    | 461    | 32  | 978       | 6.6           |
|             | 出  | 32    | 452    | 33  |           |               |
| 16:00～17:00 | 入  | 42    | 513    | 34  | 1,030     | 5.6           |
|             | 出  | 30    | 459    | 24  |           |               |
| 17:00～18:00 | 入  | 59    | 515    | 33  | 1,005     | 6.0           |
|             | 出  | 54    | 430    | 27  |           |               |
| 18:00～19:00 | 入  | 46    | 506    | 28  | 1,030     | 5.0           |
|             | 出  | 59    | 472    | 24  |           |               |
| 小計          | 入  | 567   | 6,034  | 417 | 12,238    | 6.8           |
|             | 出  | 478   | 5,371  | 416 |           |               |
| 12時間計       |    | 1,045 | 11,405 | 833 | 12,238    | 6.8           |

# 断面交通量集計表

|      |                |
|------|----------------|
| 調査地点 | 60. 鷹匠二丁目      |
| 調査日  | 平成29年11月30日（木） |
| 調査時間 | 7:00～19:00     |
| 天候   | 曇り             |



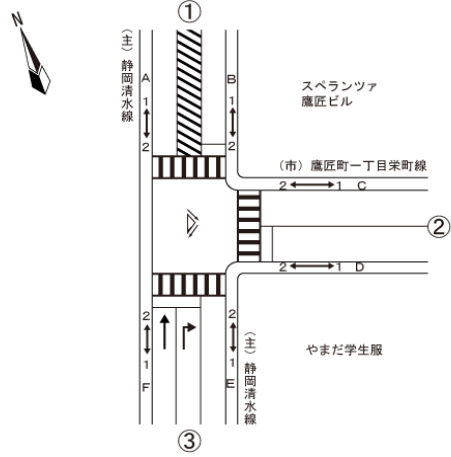
断面 2 計

(単位：台)

| 流入路         | 方向 | 二輪車 | 普通車   | 大型車 | 自動車<br>合計 | 大型車混入率<br>(%) |
|-------------|----|-----|-------|-----|-----------|---------------|
| 7:00～ 8:00  | 入  | 6   | 96    | 7   | 230       | 4.3           |
|             | 出  | 22  | 124   | 3   |           |               |
| 8:00～ 9:00  | 入  | 4   | 130   | 9   | 276       | 3.6           |
|             | 出  | 30  | 136   | 1   |           |               |
| 9:00～10:00  | 入  | 13  | 179   | 6   | 309       | 4.2           |
|             | 出  | 10  | 117   | 7   |           |               |
| 10:00～11:00 | 入  | 9   | 184   | 9   | 345       | 4.1           |
|             | 出  | 8   | 147   | 5   |           |               |
| 11:00～12:00 | 入  | 16  | 190   | 10  | 326       | 3.4           |
|             | 出  | 5   | 125   | 1   |           |               |
| 12:00～13:00 | 入  | 8   | 187   | 6   | 320       | 2.8           |
|             | 出  | 7   | 124   | 3   |           |               |
| 13:00～14:00 | 入  | 5   | 189   | 7   | 298       | 3.0           |
|             | 出  | 6   | 100   | 2   |           |               |
| 14:00～15:00 | 入  | 15  | 211   | 6   | 338       | 2.4           |
|             | 出  | 4   | 119   | 2   |           |               |
| 15:00～16:00 | 入  | 11  | 192   | 3   | 316       | 2.2           |
|             | 出  | 5   | 117   | 4   |           |               |
| 16:00～17:00 | 入  | 14  | 221   | 2   | 369       | 0.8           |
|             | 出  | 7   | 145   | 1   |           |               |
| 17:00～18:00 | 入  | 22  | 183   | 2   | 325       | 1.8           |
|             | 出  | 2   | 136   | 4   |           |               |
| 18:00～19:00 | 入  | 19  | 195   | 1   | 328       | 0.3           |
|             | 出  | 6   | 132   | 0   |           |               |
| 小計          | 入  | 142 | 2,157 | 68  | 3,780     | 2.7           |
|             | 出  | 112 | 1,522 | 33  |           |               |
| 12時間計       |    | 254 | 3,679 | 101 | 3,780     | 2.7           |

# 断面交通量集計表

|      |                |
|------|----------------|
| 調査地点 | 60. 鷹匠二丁目      |
| 調査日  | 平成29年11月30日（木） |
| 調査時間 | 7:00～19:00     |
| 天候   | 曇り             |



断面 3 計

(単位：台)

| 流入路         | 方向 | 二輪車 | 普通車    | 大型車 | 自動車<br>合計 | 大型車混入率<br>(%) |
|-------------|----|-----|--------|-----|-----------|---------------|
| 7:00～ 8:00  | 入  | 33  | 386    | 27  | 843       | 7.2           |
|             | 出  | 58  | 396    | 34  |           |               |
| 8:00～ 9:00  | 入  | 31  | 371    | 46  | 923       | 10.5          |
|             | 出  | 87  | 455    | 51  |           |               |
| 9:00～10:00  | 入  | 29  | 342    | 50  | 892       | 9.0           |
|             | 出  | 29  | 470    | 30  |           |               |
| 10:00～11:00 | 入  | 47  | 366    | 40  | 987       | 7.5           |
|             | 出  | 32  | 547    | 34  |           |               |
| 11:00～12:00 | 入  | 33  | 399    | 38  | 1,026     | 7.8           |
|             | 出  | 31  | 547    | 42  |           |               |
| 12:00～13:00 | 入  | 19  | 397    | 30  | 960       | 7.1           |
|             | 出  | 40  | 495    | 38  |           |               |
| 13:00～14:00 | 入  | 36  | 435    | 28  | 1,014     | 6.6           |
|             | 出  | 32  | 512    | 39  |           |               |
| 14:00～15:00 | 入  | 41  | 388    | 24  | 962       | 5.9           |
|             | 出  | 26  | 517    | 33  |           |               |
| 15:00～16:00 | 入  | 30  | 376    | 33  | 900       | 7.1           |
|             | 出  | 39  | 460    | 31  |           |               |
| 16:00～17:00 | 入  | 24  | 382    | 25  | 955       | 6.4           |
|             | 出  | 43  | 512    | 36  |           |               |
| 17:00～18:00 | 入  | 38  | 359    | 30  | 914       | 7.0           |
|             | 出  | 63  | 491    | 34  |           |               |
| 18:00～19:00 | 入  | 47  | 380    | 23  | 908       | 5.6           |
|             | 出  | 47  | 477    | 28  |           |               |
| 小計          | 入  | 408 | 4,581  | 394 | 11,284    | 7.3           |
|             | 出  | 527 | 5,879  | 430 |           |               |
| 12時間計       |    | 935 | 10,460 | 824 | 11,284    | 7.3           |