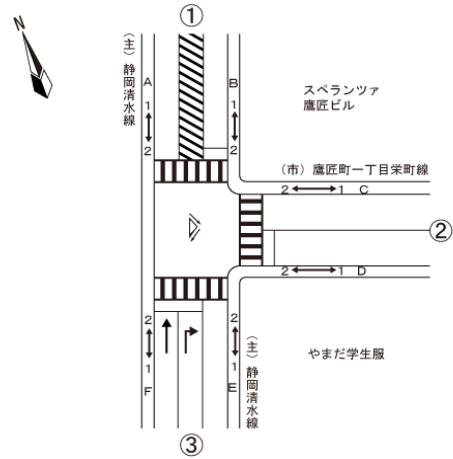


歩行者・自転車 通行量集計表

調査地点	60. 鷹匠二丁目
調査日	平成29年11月30日（木）
調査時間	7:00～19:00
天候	曇り

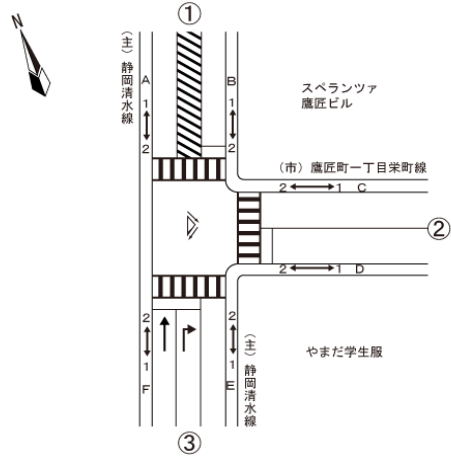


時間	歩行者								
	A			B			断面		
	1-2	2-1	計	1-2	2-1	計	1-2	2-1	計
7:00～ 8:00	32	109	141	49	14	63	81	123	204
8:00～ 9:00	37	217	254	56	45	101	93	262	355
9:00～10:00	35	57	92	52	28	80	87	85	172
10:00～11:00	54	68	122	47	26	73	101	94	195
11:00～12:00	56	58	114	26	14	40	82	72	154
12:00～13:00	254	122	376	120	35	155	374	157	531
13:00～14:00	79	45	124	69	20	89	148	65	213
14:00～15:00	107	61	168	85	25	110	192	86	278
15:00～16:00	76	38	114	66	14	80	142	52	194
16:00～17:00	185	55	240	98	31	129	283	86	369
17:00～18:00	128	50	178	132	57	189	260	107	367
18:00～19:00	65	67	132	71	47	118	136	114	250
12時間合計	1,108	947	2,055	871	356	1,227	1,979	1,303	3,282

時間	自転車								
	A			B			断面		
	1-2	2-1	計	1-2	2-1	計	1-2	2-1	計
7:00～ 8:00	50	304	354	84	47	131	134	351	485
8:00～ 9:00	87	110	197	114	20	134	201	130	331
9:00～10:00	67	42	109	85	14	99	152	56	208
10:00～11:00	41	42	83	61	19	80	102	61	163
11:00～12:00	31	54	85	65	18	83	96	72	168
12:00～13:00	54	67	121	118	18	136	172	85	257
13:00～14:00	47	47	94	66	17	83	113	64	177
14:00～15:00	44	66	110	60	21	81	104	87	191
15:00～16:00	67	59	126	168	32	200	235	91	326
16:00～17:00	39	77	116	123	29	152	162	106	268
17:00～18:00	63	112	175	121	32	153	184	144	328
18:00～19:00	36	138	174	99	54	153	135	192	327
12時間合計	626	1,118	1,744	1,164	321	1,485	1,790	1,439	3,229

歩行者・自転車 通行量集計表

調査地点	60. 鷹匠二丁目
調査日	平成29年11月30日（木）
調査時間	7:00～19:00
天候	曇り

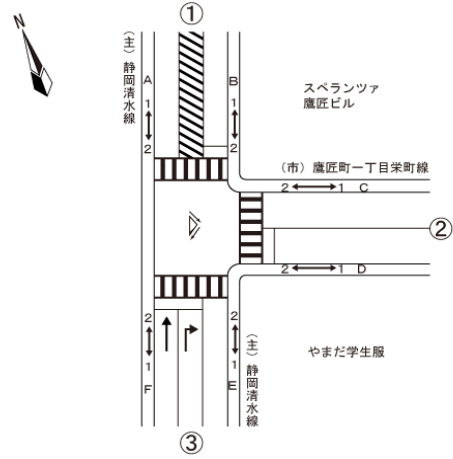


時間	歩行者								
	C			D			断面		
	1-2	2-1	計	1-2	2-1	計	1-2	2-1	計
7:00～ 8:00	22	55	77	13	5	18	35	60	95
8:00～ 9:00	23	118	141	29	0	29	52	118	170
9:00～10:00	12	7	19	10	4	14	22	11	33
10:00～11:00	14	8	22	13	3	16	27	11	38
11:00～12:00	14	21	35	16	2	18	30	23	53
12:00～13:00	15	14	29	19	13	32	34	27	61
13:00～14:00	58	13	71	16	11	27	74	24	98
14:00～15:00	37	31	68	15	4	19	52	35	87
15:00～16:00	8	14	22	19	9	28	27	23	50
16:00～17:00	16	20	36	7	32	39	23	52	75
17:00～18:00	21	18	39	7	10	17	28	28	56
18:00～19:00	20	21	41	18	9	27	38	30	68
12時間合計	260	340	600	182	102	284	442	442	884

時間	自転車								
	C			D			断面		
	1-2	2-1	計	1-2	2-1	計	1-2	2-1	計
7:00～ 8:00	49	20	69	209	9	218	258	29	287
8:00～ 9:00	36	20	56	33	5	38	69	25	94
9:00～10:00	4	20	24	17	4	21	21	24	45
10:00～11:00	6	13	19	17	3	20	23	16	39
11:00～12:00	13	22	35	16	4	20	29	26	55
12:00～13:00	13	36	49	34	4	38	47	40	87
13:00～14:00	23	31	54	14	4	18	37	35	72
14:00～15:00	16	21	37	29	4	33	45	25	70
15:00～16:00	2	100	102	34	6	40	36	106	142
16:00～17:00	10	37	47	20	7	27	30	44	74
17:00～18:00	9	46	55	16	2	18	25	48	73
18:00～19:00	13	36	49	43	3	46	56	39	95
12時間合計	194	402	596	482	55	537	676	457	1,133

歩行者・自転車 通行量集計表

調査地点	60. 鷹匠二丁目
調査日	平成29年11月30日（木）
調査時間	7:00～19:00
天候	曇り



時間	歩 行 者								
	E			F			断 面		
	1-2	2-1	計	1-2	2-1	計	1-2	2-1	計
7:00～ 8:00	18	31	49	111	28	139	129	59	188
8:00～ 9:00	60	37	97	222	34	256	282	71	353
9:00～10:00	41	34	75	70	23	93	111	57	168
10:00～11:00	52	41	93	84	58	142	136	99	235
11:00～12:00	23	27	50	62	43	105	85	70	155
12:00～13:00	45	103	148	118	232	350	163	335	498
13:00～14:00	32	67	99	51	51	102	83	118	201
14:00～15:00	36	44	80	61	89	150	97	133	230
15:00～16:00	33	64	97	51	64	115	84	128	212
16:00～17:00	60	105	165	56	154	210	116	259	375
17:00～18:00	62	100	162	65	121	186	127	221	348
18:00～19:00	46	51	97	64	61	125	110	112	222
12時間合計	508	704	1,212	1,015	958	1,973	1,523	1,662	3,185

時間	自 転 車								
	E			F			断 面		
	1-2	2-1	計	1-2	2-1	計	1-2	2-1	計
7:00～ 8:00	26	49	75	166	39	205	192	88	280
8:00～ 9:00	22	96	118	89	76	165	111	172	283
9:00～10:00	10	70	80	49	74	123	59	144	203
10:00～11:00	18	45	63	46	38	84	64	83	147
11:00～12:00	15	39	54	49	30	79	64	69	133
12:00～13:00	29	77	106	52	42	94	81	119	200
13:00～14:00	25	66	91	48	51	99	73	117	190
14:00～15:00	27	62	89	62	59	121	89	121	210
15:00～16:00	26	98	124	69	50	119	95	148	243
16:00～17:00	45	85	130	42	28	70	87	113	200
17:00～18:00	34	67	101	112	36	148	146	103	249
18:00～19:00	46	49	95	111	28	139	157	77	234
12時間合計	323	803	1,126	895	551	1,446	1,218	1,354	2,572