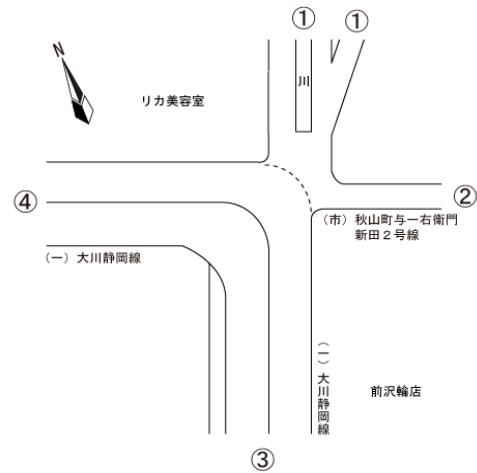


断面交通量集計表

調査地点	89. 新伝馬三丁目
調 査 日	平成29年11月16日（木）
調査時間	7:00～19:00
天 候	晴れ



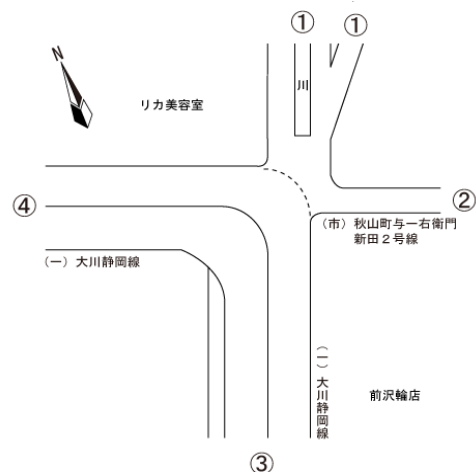
断面 1 計

(單位：台)

流入路	方向	二輪車	普通車	大型車	自動車 合 計	大型車混入率 (%)
7:00～ 8:00	入	36	219	1	238	0.4
	出	3	18	0		
8:00～ 9:00	入	26	179	0	233	2.6
	出	3	48	6		
9:00～10:00	入	7	126	8	180	4.4
	出	9	46	0		
10:00～11:00	入	11	94	3	161	4.3
	出	10	60	4		
11:00～12:00	入	8	88	2	148	2.7
	出	10	56	2		
12:00～13:00	入	17	86	0	140	0.7
	出	10	53	1		
13:00～14:00	入	13	85	2	137	1.5
	出	12	50	0		
14:00～15:00	入	15	85	3	155	2.6
	出	2	66	1		
15:00～16:00	入	13	89	0	185	1.6
	出	8	93	3		
16:00～17:00	入	8	92	3	202	2.5
	出	6	105	2		
17:00～18:00	入	6	112	0	265	0.8
	出	14	151	2		
18:00～19:00	入	14	98	1	216	1.4
	出	12	115	2		
小計	入	174	1,353	23	2,260	2.0
	出	99	861	23		
12時間計		273	2,214	46	2,260	2.0

断面交通量集計表

調査地点	89. 新伝馬三丁目
調 査 日	平成29年11月16日（木）
調査時間	7:00～19:00
天 候	晴れ



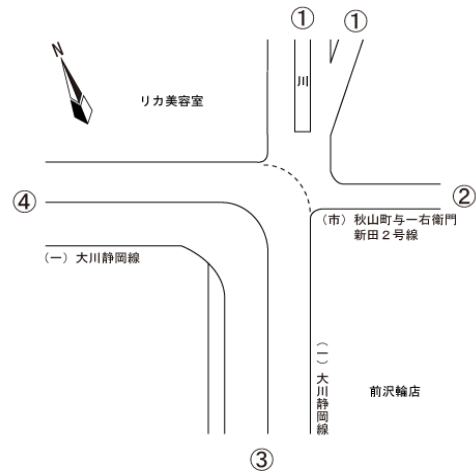
断面 2 計

(单位：台)

流入路	方向	二輪車	普通車	大型車	自動車合 計	大型車混入率 (%)
7:00～ 8:00	入	2	6	0	6	—
	出	0	0	0		
8:00～ 9:00	入	2	1	0	6	—
	出	0	5	0		
9:00～10:00	入	1	2	0	5	—
	出	1	3	0		
10:00～11:00	入	0	0	0	1	—
	出	1	1	0		
11:00～12:00	入	0	1	0	1	—
	出	0	0	0		
12:00～13:00	入	0	0	0	1	—
	出	0	1	0		
13:00～14:00	入	0	2	0	7	—
	出	1	5	0		
14:00～15:00	入	1	1	0	1	—
	出	0	0	0		
15:00～16:00	入	2	0	0	0	—
	出	2	0	0		
16:00～17:00	入	0	4	0	7	—
	出	2	3	0		
17:00～18:00	入	0	2	0	4	—
	出	5	2	0		
18:00～19:00	入	2	0	0	2	—
	出	2	2	0		
小計	入	10	19	0	41	—
	出	14	22	0		
12時間計		24	41	0	41	—

断面交通量集計表

調査地点	89. 新伝馬三丁目
調査日	平成29年11月16日（木）
調査時間	7:00～19:00
天候	晴れ



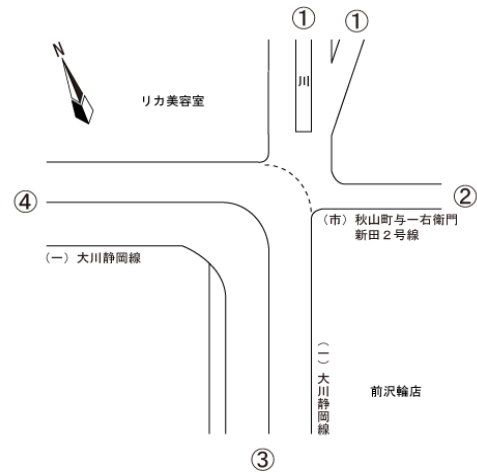
断面 3 計

（単位：台）

流入路	方向	二輪車	普通車	大型車	自動車 合 計	大型車混入率 (%)
7:00～ 8:00	入	28	423	16	1,133	3.2
	出	84	674	20		
8:00～ 9:00	入	26	438	29	1,106	5.2
	出	77	610	29		
9:00～10:00	入	22	392	26	986	5.4
	出	33	541	27		
10:00～11:00	入	24	432	45	1,014	9.2
	出	38	489	48		
11:00～12:00	入	22	356	34	910	5.1
	出	23	508	12		
12:00～13:00	入	19	388	28	898	4.6
	出	35	469	13		
13:00～14:00	入	19	372	46	857	10.6
	出	33	394	45		
14:00～15:00	入	13	404	32	896	8.5
	出	27	416	44		
15:00～16:00	入	23	403	40	958	9.4
	出	22	465	50		
16:00～17:00	入	30	442	24	945	5.9
	出	22	447	32		
17:00～18:00	入	39	619	22	1,215	3.0
	出	29	560	14		
18:00～19:00	入	49	561	17	996	2.9
	出	24	406	12		
小計	入	314	5,230	359	11,914	5.9
	出	447	5,979	346		
12時間計		761	11,209	705	11,914	5.9

断面交通量集計表

調査地点	89. 新伝馬三丁目
調査日	平成29年11月16日（木）
調査時間	7:00～19:00
天候	晴れ



断面 4 計

（単位：台）

流入路	方向	二輪車	普通車	大型車	自動車 合 計	大型車混入率 （％）
7:00～ 8:00	入	52	470	19	931	3.8
	出	31	426	16		
8:00～ 9:00	入	50	458	31	927	6.0
	出	24	413	25		
9:00～10:00	入	29	434	22	849	6.0
	出	16	364	29		
10:00～11:00	入	30	423	49	916	10.3
	出	16	399	45		
11:00～12:00	入	20	447	11	819	5.4
	出	17	328	33		
12:00～13:00	入	23	412	13	815	4.9
	出	14	363	27		
13:00～14:00	入	24	331	43	761	11.7
	出	10	341	46		
14:00～15:00	入	17	347	41	774	9.3
	出	17	355	31		
15:00～16:00	入	12	402	52	829	11.0
	出	18	336	39		
16:00～17:00	入	17	380	31	798	6.9
	出	25	363	24		
17:00～18:00	入	31	479	14	1,012	3.4
	出	28	499	20		
18:00～19:00	入	16	338	12	840	3.3
	出	43	474	16		
小計	入	321	4,921	338	10,271	6.7
	出	259	4,661	351		
12時間計		580	9,582	689	10,271	6.7