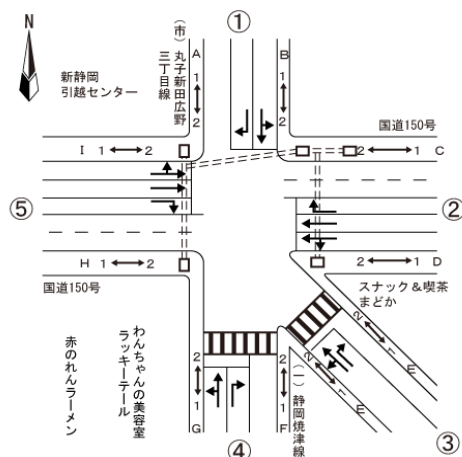


# 歩行者・自転車 通行量集計表

|      |                |
|------|----------------|
| 調査地点 | 7. 広野          |
| 調査日  | 平成29年10月31日（火） |
| 調査時間 | 7:00～19:00     |
| 天候   | 晴れ             |

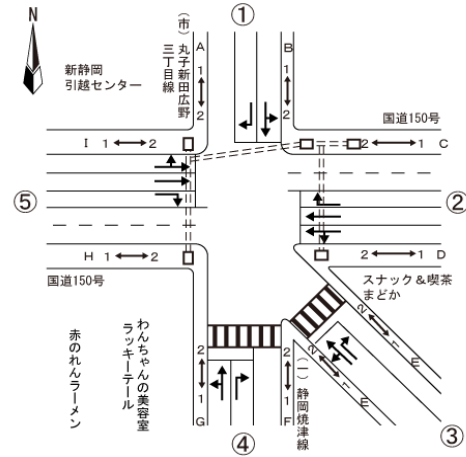


| 時間          | 歩行者 |     |     |     |     |    |     |     |     |
|-------------|-----|-----|-----|-----|-----|----|-----|-----|-----|
|             | A   |     |     | B   |     |    | 断面  |     |     |
|             | 1-2 | 2-1 | 計   | 1-2 | 2-1 | 計  | 1-2 | 2-1 | 計   |
| 7:00～8:00   | 31  | 9   | 40  | 9   | 4   | 13 | 40  | 13  | 53  |
| 8:00～9:00   | 6   | 13  | 19  | 3   | 1   | 4  | 9   | 14  | 23  |
| 9:00～10:00  | 6   | 11  | 17  | 2   | 1   | 3  | 8   | 12  | 20  |
| 10:00～11:00 | 4   | 7   | 11  | 0   | 0   | 0  | 4   | 7   | 11  |
| 11:00～12:00 | 6   | 4   | 10  | 1   | 2   | 3  | 7   | 6   | 13  |
| 12:00～13:00 | 2   | 1   | 3   | 0   | 0   | 0  | 2   | 1   | 3   |
| 13:00～14:00 | 2   | 2   | 4   | 1   | 2   | 3  | 3   | 4   | 7   |
| 14:00～15:00 | 2   | 1   | 3   | 1   | 0   | 1  | 3   | 1   | 4   |
| 15:00～16:00 | 3   | 7   | 10  | 1   | 5   | 6  | 4   | 12  | 16  |
| 16:00～17:00 | 5   | 19  | 24  | 1   | 4   | 5  | 6   | 23  | 29  |
| 17:00～18:00 | 9   | 8   | 17  | 2   | 1   | 3  | 11  | 9   | 20  |
| 18:00～19:00 | 4   | 9   | 13  | 4   | 3   | 7  | 8   | 12  | 20  |
| 12時間合計      | 80  | 91  | 171 | 25  | 23  | 48 | 105 | 114 | 219 |

| 時間          | 自転車 |     |     |     |     |    |     |     |     |
|-------------|-----|-----|-----|-----|-----|----|-----|-----|-----|
|             | A   |     |     | B   |     |    | 断面  |     |     |
|             | 1-2 | 2-1 | 計   | 1-2 | 2-1 | 計  | 1-2 | 2-1 | 計   |
| 7:00～8:00   | 7   | 27  | 34  | 5   | 1   | 6  | 12  | 28  | 40  |
| 8:00～9:00   | 9   | 13  | 22  | 6   | 2   | 8  | 15  | 15  | 30  |
| 9:00～10:00  | 4   | 4   | 8   | 5   | 1   | 6  | 9   | 5   | 14  |
| 10:00～11:00 | 3   | 7   | 10  | 3   | 3   | 6  | 6   | 10  | 16  |
| 11:00～12:00 | 5   | 7   | 12  | 2   | 2   | 4  | 7   | 9   | 16  |
| 12:00～13:00 | 4   | 8   | 12  | 1   | 1   | 2  | 5   | 9   | 14  |
| 13:00～14:00 | 8   | 4   | 12  | 2   | 0   | 2  | 10  | 4   | 14  |
| 14:00～15:00 | 4   | 7   | 11  | 4   | 1   | 5  | 8   | 8   | 16  |
| 15:00～16:00 | 3   | 3   | 6   | 3   | 2   | 5  | 6   | 5   | 11  |
| 16:00～17:00 | 3   | 7   | 10  | 3   | 2   | 5  | 6   | 9   | 15  |
| 17:00～18:00 | 9   | 14  | 23  | 2   | 2   | 4  | 11  | 16  | 27  |
| 18:00～19:00 | 6   | 8   | 14  | 7   | 2   | 9  | 13  | 10  | 23  |
| 12時間合計      | 65  | 109 | 174 | 43  | 19  | 62 | 108 | 128 | 236 |

# 歩行者・自転車 通行量集計表

|      |                 |
|------|-----------------|
| 調査地点 | 7. 広野           |
| 調査日  | 平成29年10月31日 (火) |
| 調査時間 | 7:00~19:00      |
| 天候   | 晴れ              |

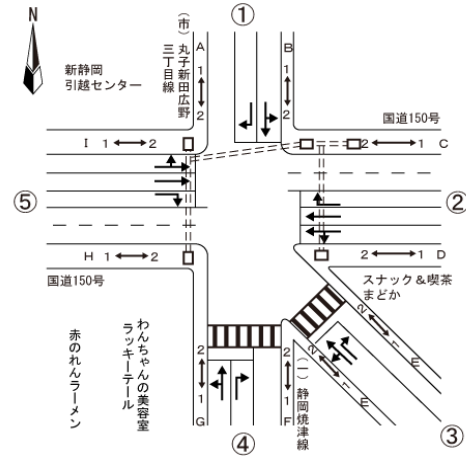


| 時間          | 歩行者 |     |    |     |     |    |     |     |     |
|-------------|-----|-----|----|-----|-----|----|-----|-----|-----|
|             | C   |     |    | D   |     |    | 断面  |     |     |
|             | 1-2 | 2-1 | 計  | 1-2 | 2-1 | 計  | 1-2 | 2-1 | 計   |
| 7:00~ 8:00  | 2   | 2   | 4  | 9   | 2   | 11 | 11  | 4   | 15  |
| 8:00~ 9:00  | 1   | 6   | 7  | 4   | 7   | 11 | 5   | 13  | 18  |
| 9:00~10:00  | 2   | 3   | 5  | 5   | 2   | 7  | 7   | 5   | 12  |
| 10:00~11:00 | 0   | 1   | 1  | 0   | 1   | 1  | 0   | 2   | 2   |
| 11:00~12:00 | 3   | 0   | 3  | 1   | 1   | 2  | 4   | 1   | 5   |
| 12:00~13:00 | 1   | 0   | 1  | 1   | 1   | 2  | 2   | 1   | 3   |
| 13:00~14:00 | 1   | 1   | 2  | 2   | 1   | 3  | 3   | 2   | 5   |
| 14:00~15:00 | 3   | 0   | 3  | 3   | 3   | 6  | 6   | 3   | 9   |
| 15:00~16:00 | 3   | 2   | 5  | 2   | 6   | 8  | 5   | 8   | 13  |
| 16:00~17:00 | 7   | 6   | 13 | 5   | 9   | 14 | 12  | 15  | 27  |
| 17:00~18:00 | 3   | 3   | 6  | 5   | 2   | 7  | 8   | 5   | 13  |
| 18:00~19:00 | 1   | 2   | 3  | 6   | 1   | 7  | 7   | 3   | 10  |
| 12時間合計      | 27  | 26  | 53 | 43  | 36  | 79 | 70  | 62  | 132 |

| 時間          | 自転車 |     |    |     |     |     |     |     |     |
|-------------|-----|-----|----|-----|-----|-----|-----|-----|-----|
|             | C   |     |    | D   |     |     | 断面  |     |     |
|             | 1-2 | 2-1 | 計  | 1-2 | 2-1 | 計   | 1-2 | 2-1 | 計   |
| 7:00~ 8:00  | 1   | 1   | 2  | 17  | 16  | 33  | 18  | 17  | 35  |
| 8:00~ 9:00  | 3   | 3   | 6  | 6   | 10  | 16  | 9   | 13  | 22  |
| 9:00~10:00  | 2   | 6   | 8  | 7   | 13  | 20  | 9   | 19  | 28  |
| 10:00~11:00 | 3   | 7   | 10 | 12  | 7   | 19  | 15  | 14  | 29  |
| 11:00~12:00 | 3   | 3   | 6  | 16  | 9   | 25  | 19  | 12  | 31  |
| 12:00~13:00 | 2   | 4   | 6  | 14  | 7   | 21  | 16  | 11  | 27  |
| 13:00~14:00 | 0   | 3   | 3  | 8   | 12  | 20  | 8   | 15  | 23  |
| 14:00~15:00 | 3   | 4   | 7  | 14  | 5   | 19  | 17  | 9   | 26  |
| 15:00~16:00 | 3   | 3   | 6  | 7   | 10  | 17  | 10  | 13  | 23  |
| 16:00~17:00 | 0   | 1   | 1  | 14  | 5   | 19  | 14  | 6   | 20  |
| 17:00~18:00 | 3   | 3   | 6  | 18  | 14  | 32  | 21  | 17  | 38  |
| 18:00~19:00 | 2   | 3   | 5  | 12  | 3   | 15  | 14  | 6   | 20  |
| 12時間合計      | 25  | 41  | 66 | 145 | 111 | 256 | 170 | 152 | 322 |

# 歩行者・自転車 通行量集計表

|      |                |
|------|----------------|
| 調査地点 | 7. 広野          |
| 調査日  | 平成29年10月31日（火） |
| 調査時間 | 7:00～19:00     |
| 天候   | 晴れ             |

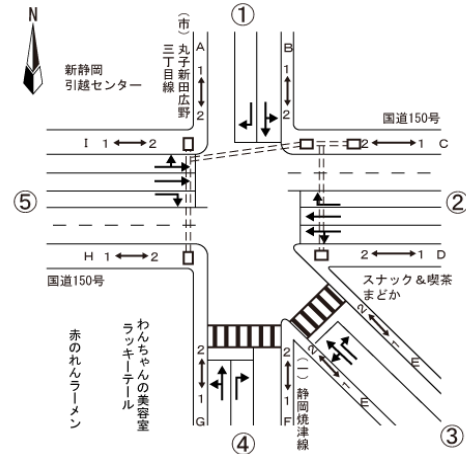


| 時間          | 歩行者 |     |    |
|-------------|-----|-----|----|
|             | E   |     |    |
|             | 1-2 | 2-1 | 計  |
| 7:00～ 8:00  | 9   | 4   | 13 |
| 8:00～ 9:00  | 3   | 5   | 8  |
| 9:00～10:00  | 4   | 4   | 8  |
| 10:00～11:00 | 3   | 1   | 4  |
| 11:00～12:00 | 4   | 0   | 4  |
| 12:00～13:00 | 0   | 2   | 2  |
| 13:00～14:00 | 0   | 1   | 1  |
| 14:00～15:00 | 3   | 2   | 5  |
| 15:00～16:00 | 3   | 1   | 4  |
| 16:00～17:00 | 6   | 9   | 15 |
| 17:00～18:00 | 0   | 5   | 5  |
| 18:00～19:00 | 1   | 0   | 1  |
| 12時間合計      | 36  | 34  | 70 |

| 時間          | 自転車 |     |     |
|-------------|-----|-----|-----|
|             | E   |     |     |
|             | 1-2 | 2-1 | 計   |
| 7:00～ 8:00  | 27  | 3   | 30  |
| 8:00～ 9:00  | 19  | 10  | 29  |
| 9:00～10:00  | 8   | 1   | 9   |
| 10:00～11:00 | 2   | 3   | 5   |
| 11:00～12:00 | 6   | 4   | 10  |
| 12:00～13:00 | 2   | 1   | 3   |
| 13:00～14:00 | 4   | 5   | 9   |
| 14:00～15:00 | 3   | 3   | 6   |
| 15:00～16:00 | 5   | 3   | 8   |
| 16:00～17:00 | 5   | 4   | 9   |
| 17:00～18:00 | 3   | 3   | 6   |
| 18:00～19:00 | 5   | 2   | 7   |
| 12時間合計      | 89  | 42  | 131 |

# 歩行者・自転車 通行量集計表

|      |                |
|------|----------------|
| 調査地点 | 7. 広野          |
| 調査日  | 平成29年10月31日（火） |
| 調査時間 | 7:00～19:00     |
| 天候   | 晴れ             |

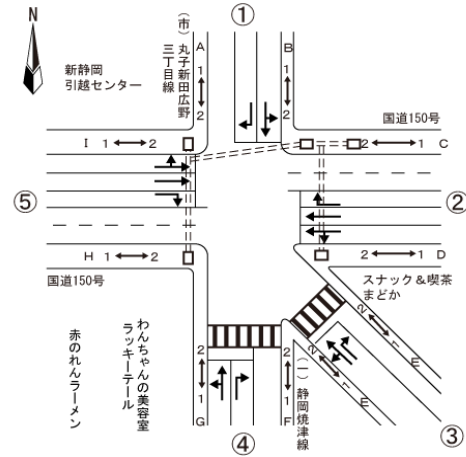


| 時間          | 歩行者 |     |     |     |     |    |     |     |     |
|-------------|-----|-----|-----|-----|-----|----|-----|-----|-----|
|             | F   |     |     | G   |     |    | 断面  |     |     |
|             | 1-2 | 2-1 | 計   | 1-2 | 2-1 | 計  | 1-2 | 2-1 | 計   |
| 7:00～8:00   | 1   | 46  | 47  | 5   | 7   | 12 | 6   | 53  | 59  |
| 8:00～9:00   | 3   | 2   | 5   | 12  | 0   | 12 | 15  | 2   | 17  |
| 9:00～10:00  | 2   | 6   | 8   | 4   | 1   | 5  | 6   | 7   | 13  |
| 10:00～11:00 | 0   | 0   | 0   | 3   | 2   | 5  | 3   | 2   | 5   |
| 11:00～12:00 | 1   | 2   | 3   | 1   | 2   | 3  | 2   | 4   | 6   |
| 12:00～13:00 | 0   | 1   | 1   | 2   | 1   | 3  | 2   | 2   | 4   |
| 13:00～14:00 | 3   | 4   | 7   | 2   | 2   | 4  | 5   | 6   | 11  |
| 14:00～15:00 | 2   | 2   | 4   | 2   | 2   | 4  | 4   | 4   | 8   |
| 15:00～16:00 | 16  | 1   | 17  | 2   | 3   | 5  | 18  | 4   | 22  |
| 16:00～17:00 | 23  | 4   | 27  | 13  | 6   | 19 | 36  | 10  | 46  |
| 17:00～18:00 | 10  | 4   | 14  | 11  | 0   | 11 | 21  | 4   | 25  |
| 18:00～19:00 | 2   | 4   | 6   | 0   | 3   | 3  | 2   | 7   | 9   |
| 12時間合計      | 63  | 76  | 139 | 57  | 29  | 86 | 120 | 105 | 225 |

| 時間          | 自転車 |     |     |     |     |    |     |     |     |
|-------------|-----|-----|-----|-----|-----|----|-----|-----|-----|
|             | F   |     |     | G   |     |    | 断面  |     |     |
|             | 1-2 | 2-1 | 計   | 1-2 | 2-1 | 計  | 1-2 | 2-1 | 計   |
| 7:00～8:00   | 12  | 29  | 41  | 7   | 10  | 17 | 19  | 39  | 58  |
| 8:00～9:00   | 8   | 7   | 15  | 7   | 4   | 11 | 15  | 11  | 26  |
| 9:00～10:00  | 8   | 6   | 14  | 3   | 3   | 6  | 11  | 9   | 20  |
| 10:00～11:00 | 7   | 13  | 20  | 6   | 1   | 7  | 13  | 14  | 27  |
| 11:00～12:00 | 10  | 18  | 28  | 5   | 2   | 7  | 15  | 20  | 35  |
| 12:00～13:00 | 6   | 16  | 22  | 6   | 4   | 10 | 12  | 20  | 32  |
| 13:00～14:00 | 12  | 10  | 22  | 4   | 2   | 6  | 16  | 12  | 28  |
| 14:00～15:00 | 4   | 11  | 15  | 5   | 5   | 10 | 9   | 16  | 25  |
| 15:00～16:00 | 14  | 8   | 22  | 1   | 2   | 3  | 15  | 10  | 25  |
| 16:00～17:00 | 10  | 8   | 18  | 3   | 6   | 9  | 13  | 14  | 27  |
| 17:00～18:00 | 16  | 18  | 34  | 8   | 1   | 9  | 24  | 19  | 43  |
| 18:00～19:00 | 4   | 14  | 18  | 2   | 2   | 4  | 6   | 16  | 22  |
| 12時間合計      | 111 | 158 | 269 | 57  | 42  | 99 | 168 | 200 | 368 |

# 歩行者・自転車 通行量集計表

|      |                |
|------|----------------|
| 調査地点 | 7. 広野          |
| 調査日  | 平成29年10月31日（火） |
| 調査時間 | 7:00～19:00     |
| 天候   | 晴れ             |



| 時間          | 歩行者 |     |   |     |     |   |     |     |   |
|-------------|-----|-----|---|-----|-----|---|-----|-----|---|
|             | H   |     |   | I   |     |   | 断面  |     |   |
|             | 1-2 | 2-1 | 計 | 1-2 | 2-1 | 計 | 1-2 | 2-1 | 計 |
| 7:00～ 8:00  | 0   | 0   | 0 | 0   | 0   | 0 | 0   | 0   | 0 |
| 8:00～ 9:00  | 1   | 1   | 2 | 0   | 0   | 0 | 1   | 1   | 2 |
| 9:00～10:00  | 1   | 0   | 1 | 0   | 0   | 0 | 1   | 0   | 1 |
| 10:00～11:00 | 0   | 1   | 1 | 0   | 0   | 0 | 0   | 1   | 1 |
| 11:00～12:00 | 0   | 0   | 0 | 0   | 0   | 0 | 0   | 0   | 0 |
| 12:00～13:00 | 0   | 0   | 0 | 0   | 0   | 0 | 0   | 0   | 0 |
| 13:00～14:00 | 0   | 0   | 0 | 0   | 0   | 0 | 0   | 0   | 0 |
| 14:00～15:00 | 0   | 0   | 0 | 0   | 0   | 0 | 0   | 0   | 0 |
| 15:00～16:00 | 0   | 0   | 0 | 0   | 0   | 0 | 0   | 0   | 0 |
| 16:00～17:00 | 0   | 0   | 0 | 0   | 0   | 0 | 0   | 0   | 0 |
| 17:00～18:00 | 0   | 0   | 0 | 0   | 0   | 0 | 0   | 0   | 0 |
| 18:00～19:00 | 0   | 0   | 0 | 1   | 0   | 1 | 1   | 0   | 1 |
| 12時間合計      | 2   | 2   | 4 | 1   | 0   | 1 | 3   | 2   | 5 |

| 時間          | 自転車 |     |    |     |     |   |     |     |    |
|-------------|-----|-----|----|-----|-----|---|-----|-----|----|
|             | H   |     |    | I   |     |   | 断面  |     |    |
|             | 1-2 | 2-1 | 計  | 1-2 | 2-1 | 計 | 1-2 | 2-1 | 計  |
| 7:00～ 8:00  | 2   | 0   | 2  | 0   | 0   | 0 | 2   | 0   | 2  |
| 8:00～ 9:00  | 1   | 1   | 2  | 0   | 0   | 0 | 1   | 1   | 2  |
| 9:00～10:00  | 0   | 1   | 1  | 0   | 0   | 0 | 0   | 1   | 1  |
| 10:00～11:00 | 0   | 0   | 0  | 0   | 0   | 0 | 0   | 0   | 0  |
| 11:00～12:00 | 0   | 2   | 2  | 0   | 0   | 0 | 0   | 2   | 2  |
| 12:00～13:00 | 0   | 0   | 0  | 0   | 0   | 0 | 0   | 0   | 0  |
| 13:00～14:00 | 0   | 0   | 0  | 0   | 0   | 0 | 0   | 0   | 0  |
| 14:00～15:00 | 1   | 0   | 1  | 0   | 0   | 0 | 1   | 0   | 1  |
| 15:00～16:00 | 0   | 0   | 0  | 0   | 0   | 0 | 0   | 0   | 0  |
| 16:00～17:00 | 0   | 1   | 1  | 0   | 0   | 0 | 0   | 1   | 1  |
| 17:00～18:00 | 2   | 1   | 3  | 0   | 1   | 1 | 2   | 2   | 4  |
| 18:00～19:00 | 1   | 1   | 2  | 0   | 0   | 0 | 1   | 1   | 2  |
| 12時間合計      | 7   | 7   | 14 | 0   | 1   | 1 | 7   | 8   | 15 |