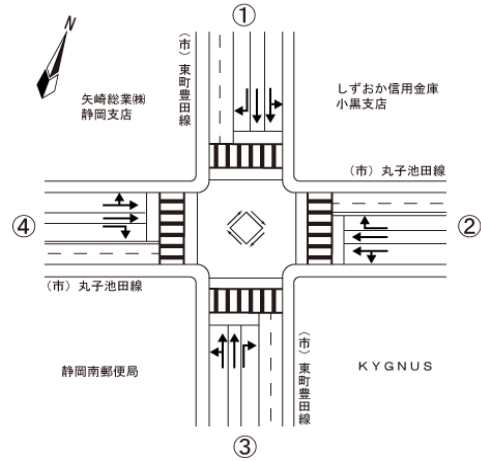


断面交通量集計表

調査地点	41. 南郵便局前
調査日	平成29年12月7日 (木)
調査時間	7:00～19:00
天候	晴れ



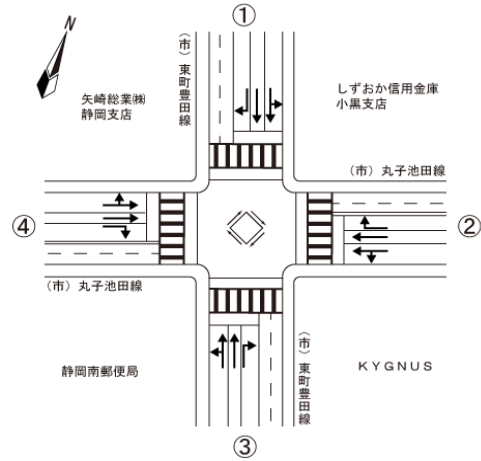
断面 1 計

(単位：台)

流入路	方向	二輪車	普通車	大型車	自動車合計	大型車混入率 (%)
7:00～ 8:00	入	61	741	47	1,269	6.5
	出	66	445	36		
8:00～ 9:00	入	37	813	74	1,507	8.9
	出	30	560	60		
9:00～10:00	入	23	514	62	1,144	9.5
	出	21	521	47		
10:00～11:00	入	24	644	41	1,361	6.9
	出	12	623	53		
11:00～12:00	入	21	661	40	1,303	6.1
	出	17	562	40		
12:00～13:00	入	25	529	29	1,125	4.3
	出	18	548	19		
13:00～14:00	入	13	475	51	1,218	9.0
	出	28	633	59		
14:00～15:00	入	15	709	34	1,514	5.5
	出	27	722	49		
15:00～16:00	入	18	643	39	1,416	5.2
	出	22	699	35		
16:00～17:00	入	27	577	37	1,313	5.9
	出	28	659	40		
17:00～18:00	入	55	651	55	1,567	4.6
	出	48	844	17		
18:00～19:00	入	43	509	27	1,263	3.3
	出	47	712	15		
小計	入	362	7,466	536	16,000	6.3
	出	364	7,528	470		
12時間計		726	14,994	1,006	16,000	6.3

断面交通量集計表

調査地点	41. 南郵便局前
調査日	平成29年12月7日 (木)
調査時間	7:00～19:00
天候	晴れ



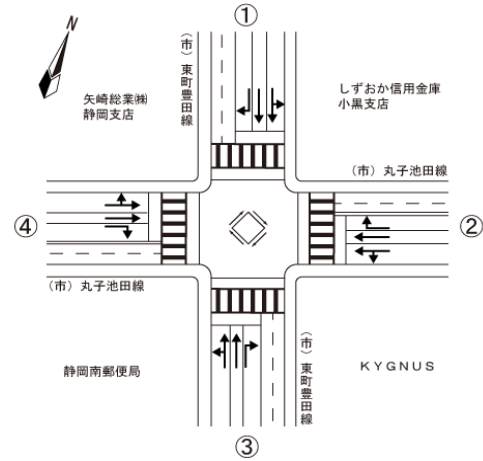
断面 2 計

(単位：台)

流入路	方向	二輪車	普通車	大型車	自動車 合計	大型車混入率 (%)
7:00～ 8:00	入	61	266	13	765	4.7
	出	91	463	23		
8:00～ 9:00	入	40	431	34	1,048	6.3
	出	65	551	32		
9:00～10:00	入	27	409	30	914	5.8
	出	28	452	23		
10:00～11:00	入	31	466	25	1,055	5.0
	出	49	536	28		
11:00～12:00	入	38	537	28	1,103	4.8
	出	31	513	25		
12:00～13:00	入	41	494	12	990	3.6
	出	29	460	24		
13:00～14:00	入	24	472	37	1,079	5.9
	出	28	543	27		
14:00～15:00	入	33	691	29	1,317	4.1
	出	45	572	25		
15:00～16:00	入	35	542	23	1,102	4.4
	出	27	511	26		
16:00～17:00	入	68	552	31	1,132	4.1
	出	30	534	15		
17:00～18:00	入	96	714	16	1,290	2.6
	出	47	542	18		
18:00～19:00	入	63	560	10	1,050	2.0
	出	42	469	11		
小計	入	557	6,134	288	12,845	4.4
	出	512	6,146	277		
12時間計		1,069	12,280	565	12,845	4.4

断面交通量集計表

調査地点	41. 南郵便局前
調査日	平成29年12月7日 (木)
調査時間	7:00～19:00
天候	晴れ



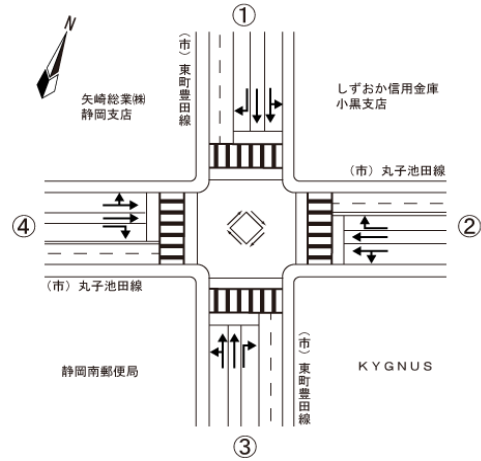
断面3計

(単位：台)

流入路	方向	二輪車	普通車	大型車	自動車合計	大型車混入率 (%)
7:00～8:00	入	57	415	43	1,265	6.6
	出	53	766	41		
8:00～9:00	入	35	595	70	1,631	10.0
	出	43	873	93		
9:00～10:00	入	22	540	55	1,179	10.3
	出	25	517	67		
10:00～11:00	入	21	661	65	1,410	8.4
	出	26	631	53		
11:00～12:00	入	20	616	52	1,432	7.5
	出	22	708	56		
12:00～13:00	入	26	546	36	1,153	5.7
	出	19	541	30		
13:00～14:00	入	31	675	69	1,337	9.7
	出	15	532	61		
14:00～15:00	入	23	734	62	1,580	6.9
	出	19	737	47		
15:00～16:00	入	19	719	43	1,453	6.4
	出	13	641	50		
16:00～17:00	入	31	697	41	1,400	6.1
	出	20	617	45		
17:00～18:00	入	58	893	25	1,670	5.0
	出	47	693	59		
18:00～19:00	入	48	765	25	1,369	4.1
	出	31	548	31		
小計	入	391	7,856	586	16,879	7.2
	出	333	7,804	633		
12時間計		724	15,660	1,219	16,879	7.2

断面交通量集計表

調査地点	41. 南郵便局前
調査日	平成29年12月7日 (木)
調査時間	7:00～19:00
天候	晴れ



断面 4 計

(単位：台)

流入路	方向	二輪車	普通車	大型車	自動車 合計	大型車混入率 (%)
7:00～ 8:00	入	102	626	20	1,043	4.1
	出	71	374	23		
8:00～ 9:00	入	75	671	40	1,270	5.7
	出	49	526	33		
9:00～10:00	入	34	518	21	1,061	4.9
	出	32	491	31		
10:00～11:00	入	48	589	28	1,212	4.4
	出	37	570	25		
11:00～12:00	入	29	574	33	1,244	5.2
	出	38	605	32		
12:00～13:00	入	27	523	14	1,098	2.9
	出	53	543	18		
13:00～14:00	入	34	636	26	1,248	5.0
	出	31	550	36		
14:00～15:00	入	52	633	24	1,421	3.7
	出	32	736	28		
15:00～16:00	入	28	578	22	1,247	3.0
	出	38	631	16		
16:00～17:00	入	28	665	22	1,399	3.8
	出	76	681	31		
17:00～18:00	入	54	665	15	1,541	2.1
	出	121	844	17		
18:00～19:00	入	43	554	4	1,226	1.1
	出	77	659	9		
小計	入	554	7,232	269	15,010	3.8
	出	655	7,210	299		
12時間計		1,209	14,442	568	15,010	3.8