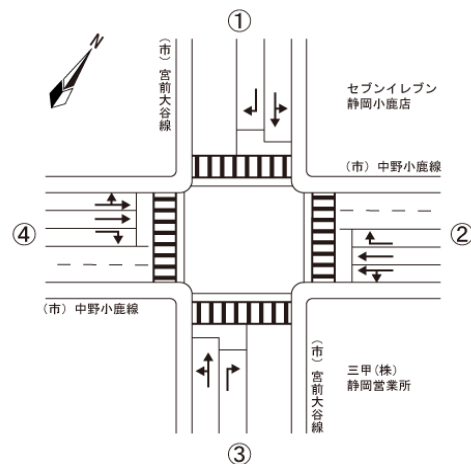


断面交通量集計表

調査地点	83. 競輪場南
調査日	平成29年12月7日（木）
調査時間	7:00～19:00
天 候	晴れ



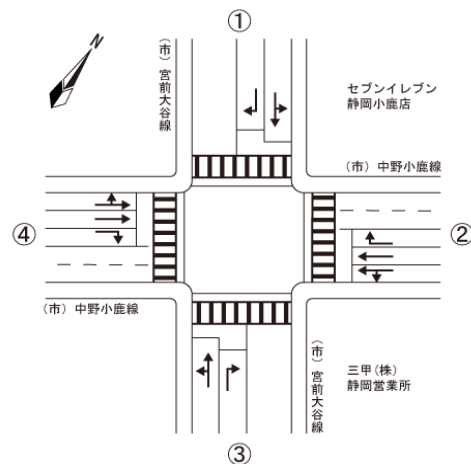
断面 1 計

(単位：台)

流入路	方向	二輪車	普通車	大型車	自動車 合 計	大型車混入率 (%)
7:00～ 8:00	入	20	234	26	538	9.1
	出	93	255	23		
8:00～ 9:00	入	17	238	54	652	12.9
	出	37	330	30		
9:00～10:00	入	14	290	54	643	13.1
	出	19	269	30		
10:00～11:00	入	20	292	67	614	14.3
	出	19	234	21		
11:00～12:00	入	13	290	63	622	14.0
	出	17	245	24		
12:00～13:00	入	16	261	33	526	10.6
	出	19	209	23		
13:00～14:00	入	19	262	65	590	18.5
	出	21	219	44		
14:00～15:00	入	20	287	48	626	13.7
	出	19	253	38		
15:00～16:00	入	22	254	46	585	12.3
	出	14	259	26		
16:00～17:00	入	30	257	34	564	8.0
	出	35	262	11		
17:00～18:00	入	35	263	12	584	4.6
	出	41	294	15		
18:00～19:00	入	34	246	17	509	7.7
	出	37	224	22		
小 計	入	260	3,174	519	7,053	11.7
	出	371	3,053	307		
12時間計		631	6,227	826	7,053	11.7

断面交通量集計表

調査地点	83. 競輪場南
調査日	平成29年12月7日（木）
調査時間	7:00～19:00
天 候	晴れ



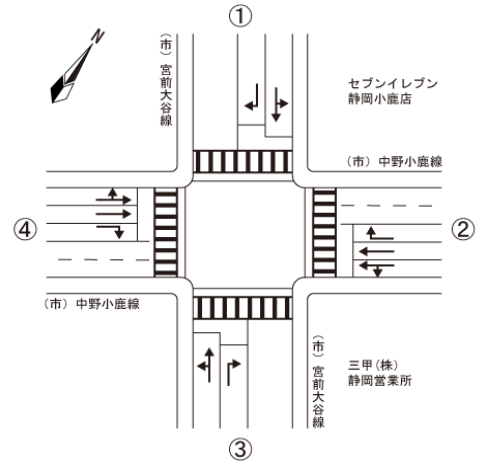
断面 2 計

(単位：台)

流入路	方向	二輪車	普通車	大型車	自動車 合 計	大型車混入率 (%)
7:00～ 8:00	入	75	942	51	1,650	7.3
	出	30	588	69		
8:00～ 9:00	入	58	897	80	1,691	9.2
	出	28	639	75		
9:00～10:00	入	32	682	98	1,524	12.7
	出	28	649	95		
10:00～11:00	入	29	625	77	1,355	10.6
	出	25	587	66		
11:00～12:00	入	21	659	88	1,472	10.9
	出	16	652	73		
12:00～13:00	入	19	739	48	1,508	6.7
	出	19	668	53		
13:00～14:00	入	17	689	68	1,461	9.7
	出	18	631	73		
14:00～15:00	入	18	716	77	1,585	10.5
	出	22	703	89		
15:00～16:00	入	25	759	82	1,575	10.9
	出	22	645	89		
16:00～17:00	入	32	704	64	1,479	6.6
	出	22	678	33		
17:00～18:00	入	43	900	49	1,752	4.9
	出	36	766	37		
18:00～19:00	入	30	669	27	1,423	3.7
	出	25	701	26		
小 計	入	399	8,981	809	18,475	8.6
	出	291	7,907	778		
12時間計		690	16,888	1,587	18,475	8.6

断面交通量集計表

調査地点	83. 競輪場南
調査日	平成29年12月7日（木）
調査時間	7:00～19:00
天 候	晴れ



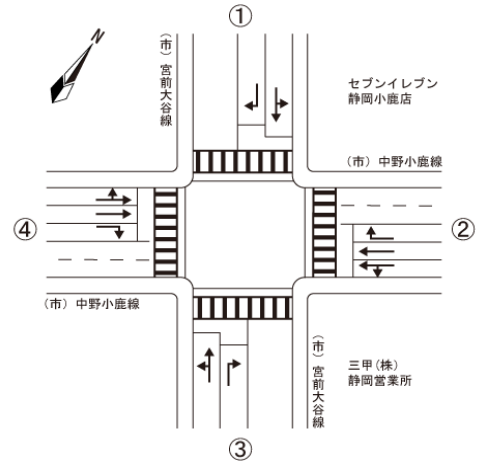
断面 3 計

(単位：台)

流入路	方向	二輪車	普通車	大型車	自動車 合 計	大型車混入率 (%)
7:00～ 8:00	入	51	230	15	411	4.9
	出	15	161	5		
8:00～ 9:00	入	37	296	21	548	6.2
	出	14	218	13		
9:00～10:00	入	23	232	11	483	5.8
	出	15	223	17		
10:00～11:00	入	14	166	9	415	7.2
	出	24	219	21		
11:00～12:00	入	15	214	11	446	5.6
	出	9	207	14		
12:00～13:00	入	19	146	12	356	5.3
	出	13	191	7		
13:00～14:00	入	22	144	31	397	13.1
	出	10	201	21		
14:00～15:00	入	19	191	20	453	7.5
	出	18	228	14		
15:00～16:00	入	25	198	19	420	6.7
	出	21	194	9		
16:00～17:00	入	33	209	7	418	4.1
	出	25	192	10		
17:00～18:00	入	37	227	5	486	2.9
	出	25	245	9		
18:00～19:00	入	32	152	11	372	4.0
	出	35	205	4		
小 計	入	327	2,405	172	5,205	6.1
	出	224	2,484	144		
12時間計		551	4,889	316	5,205	6.1

断面交通量集計表

調査地点	83. 競輪場南
調査日	平成29年12月7日（木）
調査時間	7:00～19:00
天候	晴れ



断面 4 計

(単位：台)

流入路	方向	二輪車	普通車	大型車	自動車 合 計	大型車混入率 (%)
7:00～ 8:00	入	58	658	78	1,869	8.1
	出	66	1,060	73		
8:00～ 9:00	入	28	724	81	1,891	10.5
	出	61	968	118		
9:00～10:00	入	28	724	110	1,752	13.8
	出	35	787	131		
10:00～11:00	入	31	672	77	1,586	12.5
	出	26	715	122		
11:00～12:00	入	14	721	79	1,710	12.2
	出	21	780	130		
12:00～13:00	入	20	722	59	1,650	7.8
	出	23	800	69		
13:00～14:00	入	12	714	81	1,660	11.3
	出	21	758	107		
14:00～15:00	入	28	793	107	1,814	12.0
	出	26	803	111		
15:00～16:00	入	16	719	97	1,768	12.3
	出	31	832	120		
16:00～17:00	入	27	752	37	1,667	7.5
	出	40	790	88		
17:00～18:00	入	35	872	47	1,928	5.1
	出	48	957	52		
18:00～19:00	入	33	796	38	1,608	4.9
	出	32	733	41		
小計	入	330	8,867	891	20,903	9.8
	出	430	9,983	1,162		
12時間計		760	18,850	2,053	20,903	9.8