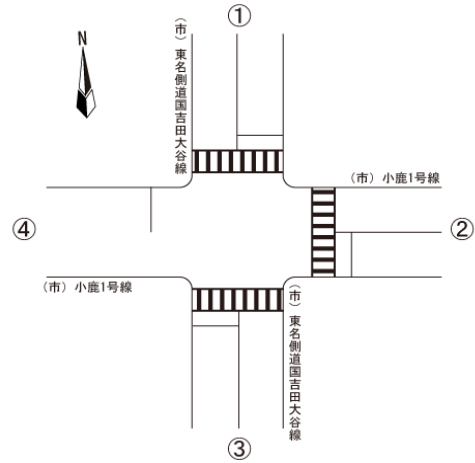


# 断面交通量集計表



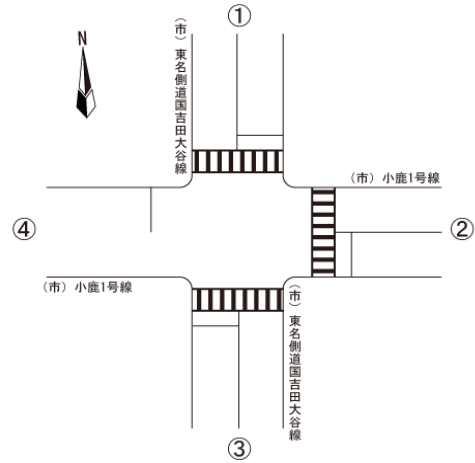
調査地点	96. 小鹿
調査日	平成29年10月26日 (木)
調査時間	7:00～19:00
天候	晴れ

断面 1 計

(単位：台)

流入路	方向	二輪車	普通車	大型車	自動車 合計	大型車混入率 (%)
7:00～ 8:00	入	15	244	8	489	2.0
	出	26	235	2		
8:00～ 9:00	入	28	301	5	541	3.0
	出	34	224	11		
9:00～10:00	入	15	144	9	281	4.6
	出	8	124	4		
10:00～11:00	入	20	120	3	265	1.9
	出	20	140	2		
11:00～12:00	入	8	105	1	236	1.3
	出	7	128	2		
12:00～13:00	入	22	144	5	260	4.2
	出	17	105	6		
13:00～14:00	入	9	104	5	253	4.7
	出	8	137	7		
14:00～15:00	入	17	119	3	232	2.2
	出	16	108	2		
15:00～16:00	入	13	135	5	284	2.8
	出	10	141	3		
16:00～17:00	入	21	196	2	355	1.1
	出	31	155	2		
17:00～18:00	入	21	182	2	421	1.9
	出	19	231	6		
18:00～19:00	入	12	156	0	359	0.6
	出	17	201	2		
小計	入	201	1,950	48	3,976	2.4
	出	213	1,929	49		
12時間計		414	3,879	97	3,976	2.4

# 断面交通量集計表



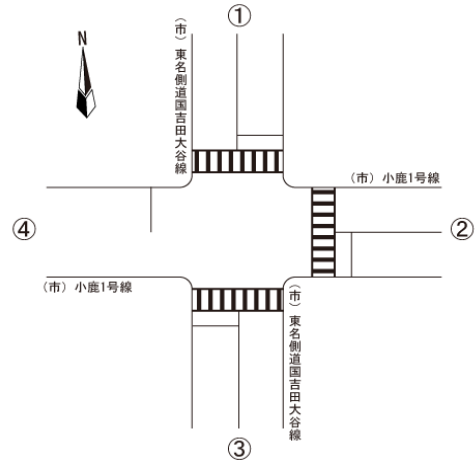
調査地点	96. 小鹿
調査日	平成29年10月26日（木）
調査時間	7:00～19:00
天候	晴れ

## 断面 2 計

（単位：台）

流入路	方向	二輪車	普通車	大型車	自動車 合計	大型車混入率 (%)
7:00～ 8:00	入	7	39	1	93	4.3
	出	0	50	3		
8:00～ 9:00	入	2	38	1	140	2.9
	出	7	98	3		
9:00～10:00	入	6	37	2	107	5.6
	出	5	64	4		
10:00～11:00	入	7	52	3	111	6.3
	出	1	52	4		
11:00～12:00	入	6	68	1	127	1.6
	出	4	57	1		
12:00～13:00	入	3	68	4	153	4.6
	出	11	78	3		
13:00～14:00	入	5	70	1	136	1.5
	出	4	64	1		
14:00～15:00	入	5	61	4	130	6.2
	出	8	61	4		
15:00～16:00	入	5	78	3	147	4.1
	出	4	63	3		
16:00～17:00	入	6	57	1	123	0.8
	出	9	65	0		
17:00～18:00	入	10	89	0	135	-
	出	5	46	0		
18:00～19:00	入	2	38	0	73	-
	出	4	35	0		
小計	入	64	695	21	1,475	3.2
	出	62	733	26		
12時間計		126	1,428	47	1,475	3.2

# 断面交通量集計表



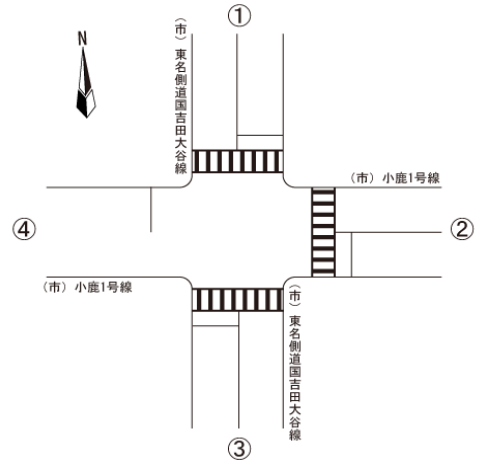
調査地点	96. 小鹿
調査日	平成29年10月26日 (木)
調査時間	7:00～19:00
天候	晴れ

## 断面3計

(単位：台)

流入路	方向	二輪車	普通車	大型車	自動車 合計	大型車混入率 (%)
7:00～8:00	入	23	222	3	437	2.5
	出	12	204	8		
8:00～9:00	入	30	214	10	473	3.0
	出	26	245	4		
9:00～10:00	入	8	122	4	251	3.6
	出	12	120	5		
10:00～11:00	入	20	113	1	218	1.8
	出	20	101	3		
11:00～12:00	入	4	98	3	166	3.0
	出	8	63	2		
12:00～13:00	入	14	107	7	212	6.6
	出	20	91	7		
13:00～14:00	入	8	109	7	228	5.3
	出	9	107	5		
14:00～15:00	入	21	93	3	197	4.6
	出	12	95	6		
15:00～16:00	入	12	128	5	230	3.9
	出	12	93	4		
16:00～17:00	入	29	138	2	296	1.4
	出	13	154	2		
17:00～18:00	入	19	188	5	359	1.7
	出	22	165	1		
18:00～19:00	入	17	179	2	318	0.6
	出	15	137	0		
小計	入	205	1,711	52	3,385	2.9
	出	181	1,575	47		
12時間計		386	3,286	99	3,385	2.9

# 断面交通量集計表



調査地点	96. 小鹿
調査日	平成29年10月26日 (木)
調査時間	7:00～19:00
天候	晴れ

## 断面 4 計

(単位：台)

流入路	方向	二輪車	普通車	大型車	自動車 合計	大型車混入率 (%)
7:00～ 8:00	入	3	80	3	181	2.8
	出	10	96	2		
8:00～ 9:00	入	16	113	5	220	3.6
	出	9	99	3		
9:00～10:00	入	7	72	2	145	4.1
	出	11	67	4		
10:00～11:00	入	4	77	4	152	3.9
	出	10	69	2		
11:00～12:00	入	6	77	1	179	1.1
	出	5	100	1		
12:00～13:00	入	19	74	2	197	2.0
	出	10	119	2		
13:00～14:00	入	7	84	2	147	2.7
	出	8	59	2		
14:00～15:00	入	3	76	5	169	4.7
	出	10	85	3		
15:00～16:00	入	2	61	2	173	4.0
	出	6	105	5		
16:00～17:00	入	9	83	0	184	0.5
	出	12	100	1		
17:00～18:00	入	5	89	2	199	2.0
	出	9	106	2		
18:00～19:00	入	8	70	0	140	-
	出	3	70	0		
小計	入	89	956	28	2,086	2.6
	出	103	1,075	27		
12時間計		192	2,031	55	2,086	2.6