

平成30年度
静岡市「子ども・子育て支援に関するニーズ調査」

【調査結果報告書】

静 岡 市

目 次

| | | |
|-----|------------------------------|-----|
| I | 調査概要 | 1 |
| 1 | 調査目的 | 1 |
| 2 | 調査設計 | 1 |
| 3 | 回収状況 | 1 |
| 4 | 報告書の見方 | 1 |
| II | 調査結果 | 3 |
| 1 | あて名のお子さんご家族の状況について | 3 |
| 2 | 子どもの育ちをめぐる環境について | 7 |
| 3 | 保護者の働き方について | 10 |
| 4 | 平日の定期的な教育・保育事業について | 27 |
| 5 | 土曜日・休日や長期休暇中の定期的な教育・保育事業について | 50 |
| 6 | 病気の際の対応について | 58 |
| 7 | 教育・保育事業や宿泊を伴う一時預かり等について | 64 |
| 8 | 子育て支援センター等について | 73 |
| 9 | 放課後の過ごし方と放課後児童クラブについて | 90 |
| 10 | 就学後の放課後の過ごし方について | 97 |
| 11 | 育児休業や短時間勤務制度等の職場の両立支援について | 100 |
| 12 | 子育て支援サービスの認知度および利用状況等について | 106 |
| 13 | 子育てに関する意識等について | 130 |
| III | 調査票 | 139 |
| 1 | 就学前児童用 | 139 |
| 2 | 就学児童用 | 151 |

I 調査概要

1 調査目的

静岡市子ども・子育て支援プラン（計画期間：2020～2024年度）における需要量の見込等を設定する上での基礎資料とするため、市民の子育てに関する生活実態や、子育て支援の利用状況、利用希望等のニーズを把握することを目的として実施しました。

2 調査設計

調査地域：静岡市内全域

調査対象：就学前児童用……就学前児童（0歳～5歳）を養育する保護者

就学児童用……小学生（1年生～6年生）を養育する保護者

調査期間：平成30年10月12日（金）～平成30年10月31日（水）

抽出方法：住民基本台帳からの無作為抽出

調査方法：郵送配布・郵送回収

3 回収状況

| | 配布数 | 回収数 | 回収率 | 有効回収数 | 有効回収率 |
|--------|-------|-------|-------|-------|-------|
| 就学前児童用 | 5,000 | 3,374 | 67.5% | 3,373 | 67.5% |
| 就学児童用 | 2,000 | 1,311 | 65.6% | 1,310 | 65.5% |
| 合計 | 7,000 | 4,685 | 66.9% | 4,683 | 66.9% |

※有効回収数とは、回収数から白紙回答などの無効回答を除いた数のことです。

4 報告書の見方

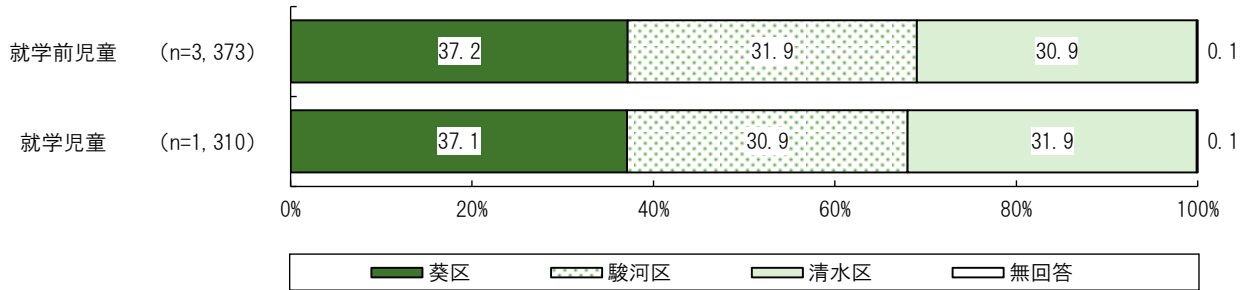
- (1) 「n」は各設問の回答者数を表しています。
- (2) 回答結果の割合「%」は、「n」を基数として算出し、それぞれの割合を小数点以下第2位で四捨五入しています。そのため、単数回答（複数の選択肢から1つの選択肢を選ぶ方式）の設問であっても、合計値が100%にならない場合があります。
- (3) 複数回答（複数の選択肢から2つ以上の選択肢を選ぶ方式）の設問の場合、回答結果の割合の合計値が100%を超えることがあります。
- (4) 就学前児童用と就学児童用の調査は、設問や選択肢が異なる場合があります。

II 調査結果

1 あて名のお子さんご家族の状況について

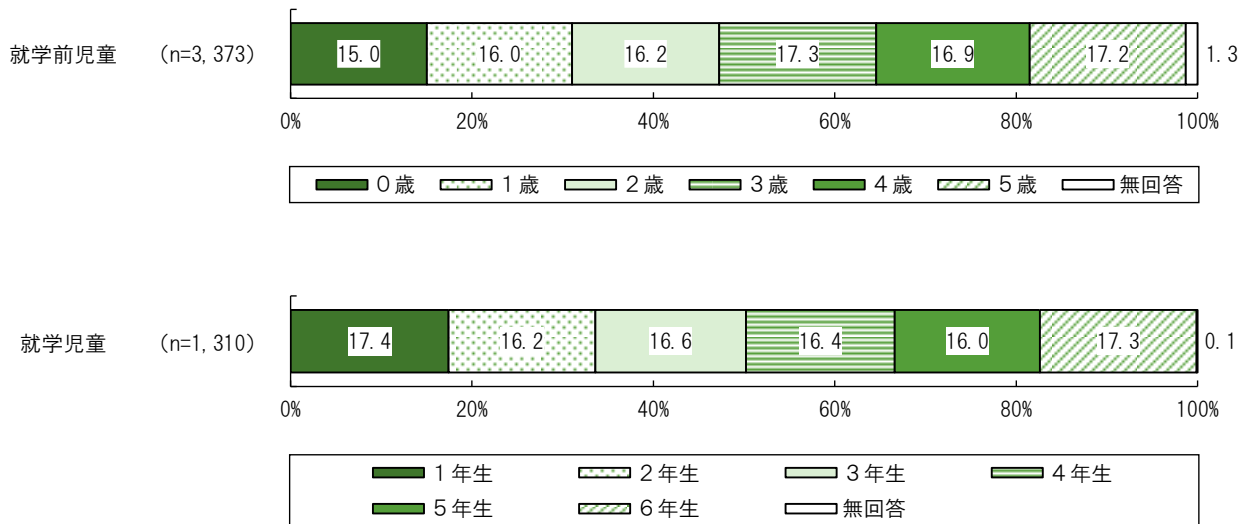
(1) 居住地区〈単数回答〉

[就学前児童調査・就学児童調査…問1]



(2) 対象の子どもの年齢と学年〈数量回答〉

[就学前児童調査・就学児童調査…問2]

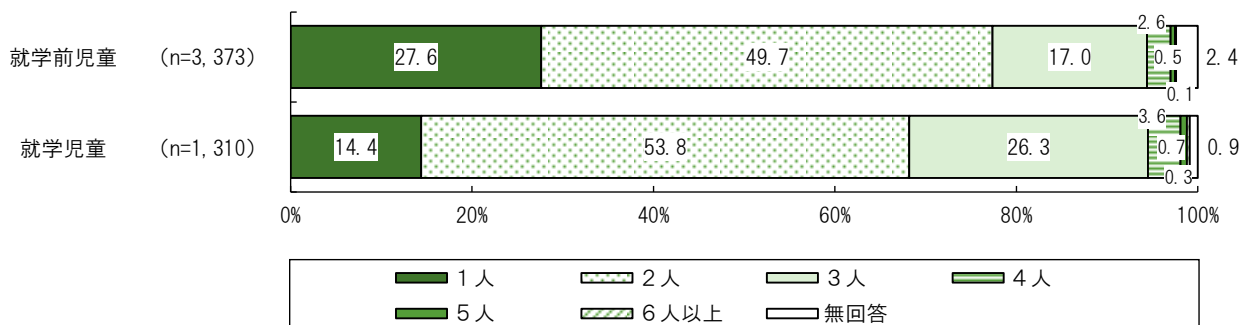


(3) 子どもの人数〈数量回答〉

[就学前児童調査・就学児童調査…問3]

就学前児童では、「2人」が49.7%と最も高く、次いで「1人」が27.6%、「3人」が17.0%などとなっています。

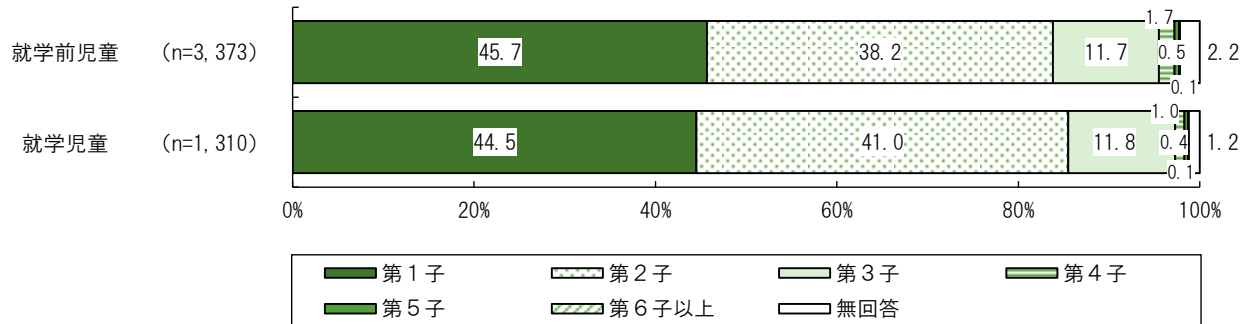
就学児童では、「2人」が53.8%と最も高く、次いで「3人」が26.3%、「1人」が14.4%などとなっています。



(4) 対象の子どもが何子目か〈数量回答〉 [就学前児童調査・就学児童調査…問3]

就学前児童では、「第1子」が45.7%と最も高く、次いで「第2子」が38.2%、「第3子」が11.7%などとなっています。

就学児童では、「第1子」が44.5%と最も高く、次いで「第2子」が41.0%、「第3子」が11.8%などとなっています。

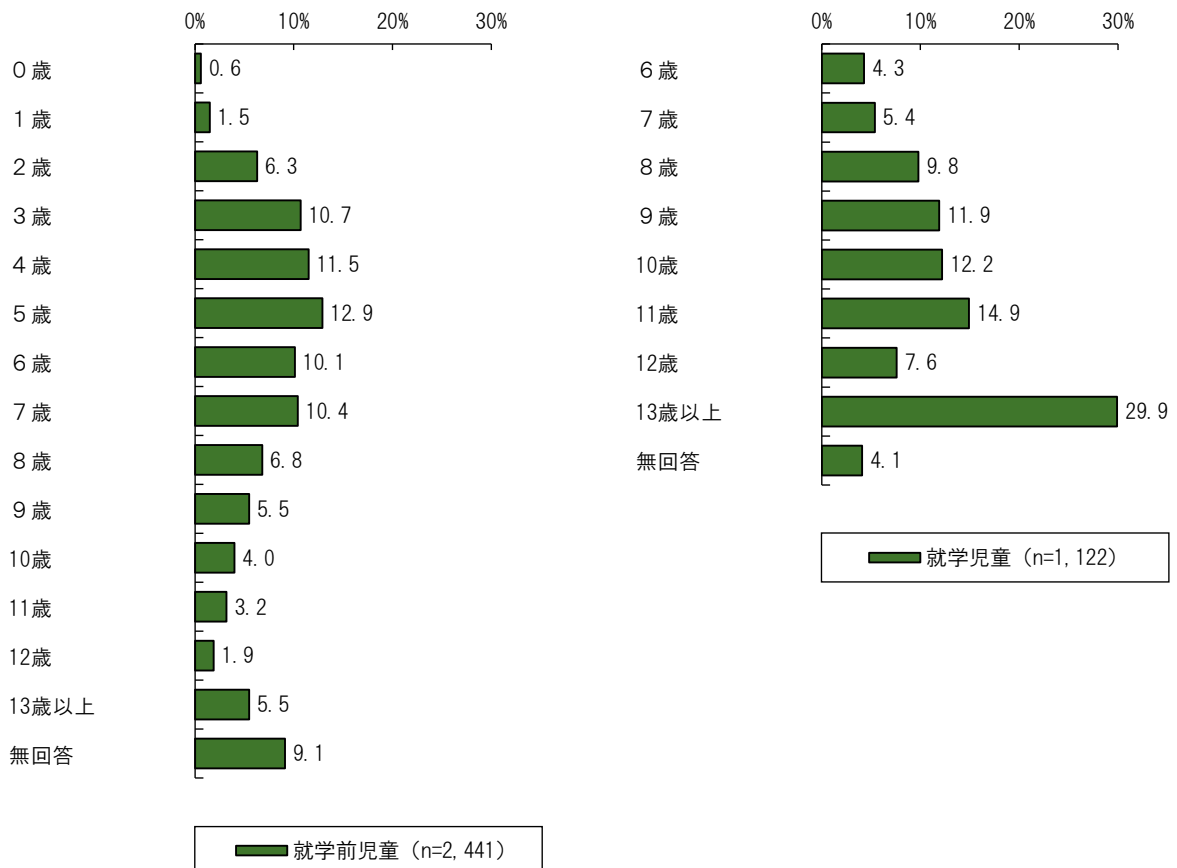


(5) 長子の年齢（子どもが2人以上いる場合）〈数量回答〉

[就学前児童調査・就学児童調査…問3]

就学前児童では、「5歳」が12.9%と最も高く、次いで「4歳」が11.5%、「3歳」が10.7%などとなっています。

就学児童では、「13歳以上」が29.9%と最も高く、次いで「11歳」が14.9%、「10歳」が12.2%などとなっています。

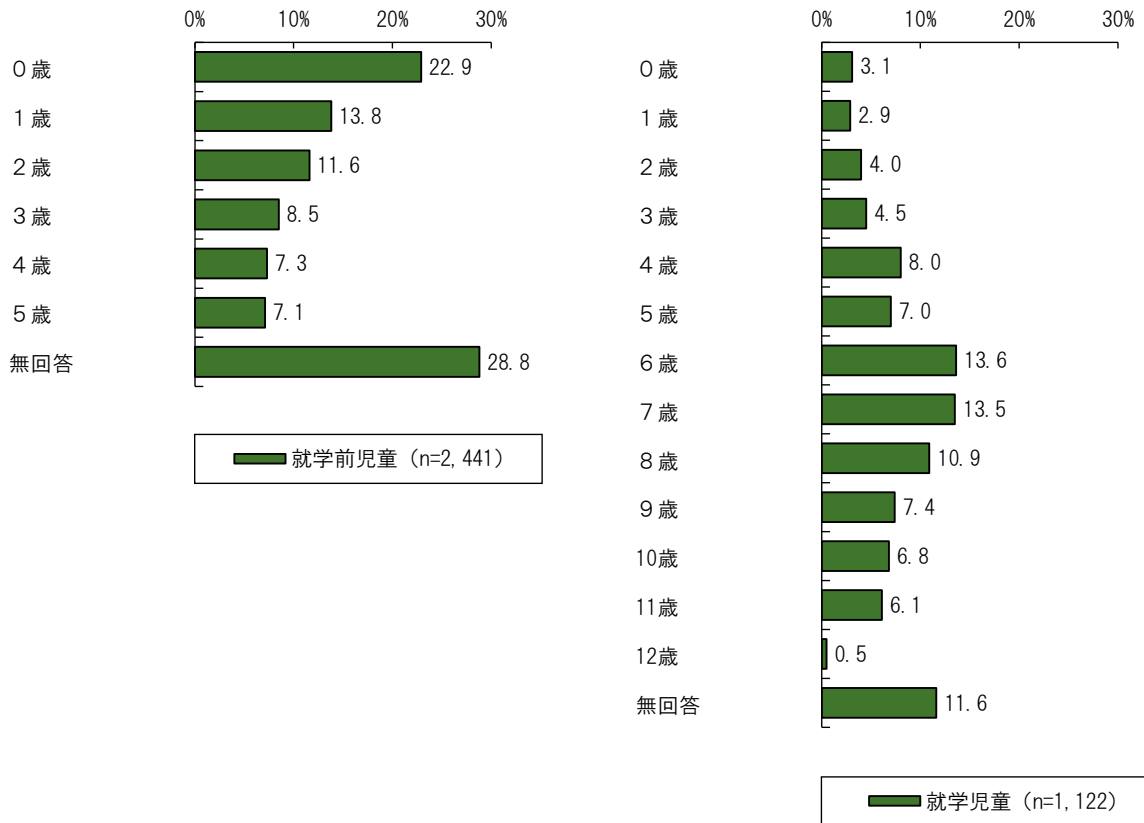


(6) 末子の年齢（子どもが2人以上いる場合）〈数量回答〉

[就学前児童調査・就学児童調査…問3]

就学前児童では、「0歳」が22.9%と最も高く、次いで「1歳」が13.8%、「2歳」が11.6%などとなっています。

就学児童では、「6歳」が13.6%と最も高く、次いで「7歳」が13.5%、「8歳」が10.9%などとなっています。

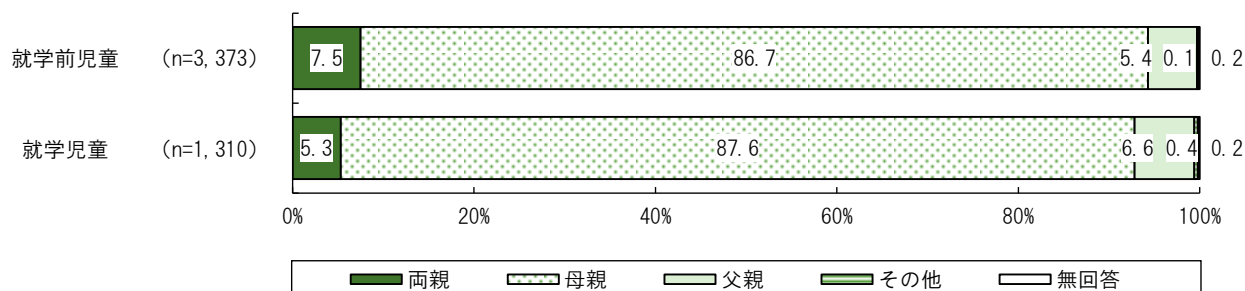


(7) 回答者〈単数回答〉

[就学前児童調査・就学児童調査…問4]

就学前児童では、「両親」が7.5%、「母親」が86.7%、「父親」が5.4%などとなっています。

就学児童では、「両親」が5.3%、「母親」が87.6%、「父親」が6.6%などとなっています。

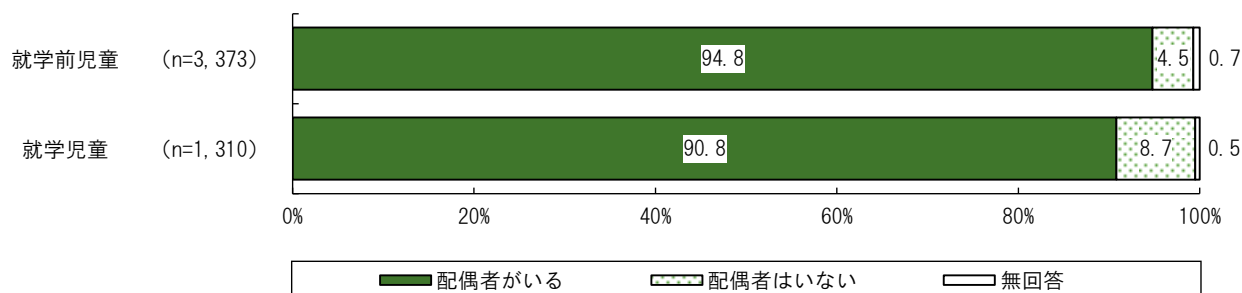


(8) 回答者の配偶関係の有無〈単数回答〉

[就学前児童調査・就学児童調査…問5]

就学前児童では、「配偶者がいる」が94.8%、「配偶者がいない」が4.5%となっています。

就学児童では、「配偶者がいる」が90.8%、「配偶者がいない」が8.7%となっています。

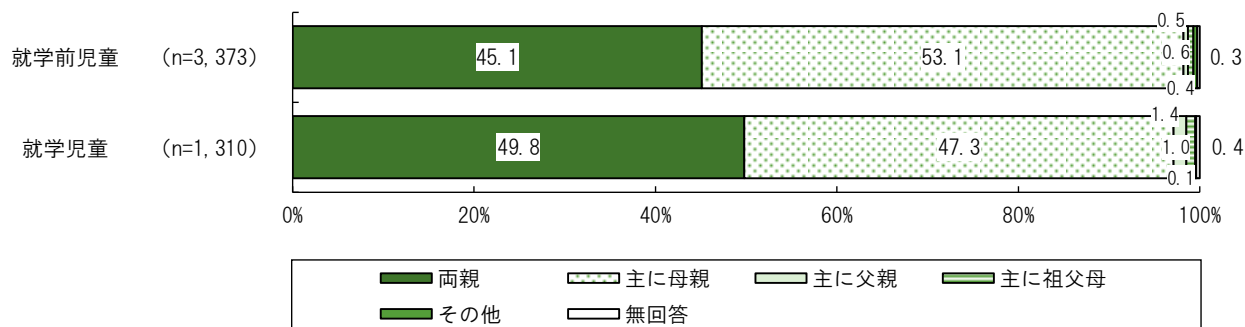


(9) 子育てを主に行っている方〈単数回答〉

[就学前児童調査・就学児童調査…問6]

就学前児童では、「主に母親」が53.1%と最も高く、次いで「両親」が45.1%、「主に祖父母」が0.6%などとなっています。

就学児童では、「両親」が49.8%と最も高く、次いで「主に母親」が47.3%、「主に父親」が1.4%などとなっています。



2 子どもの育ちをめぐる環境について

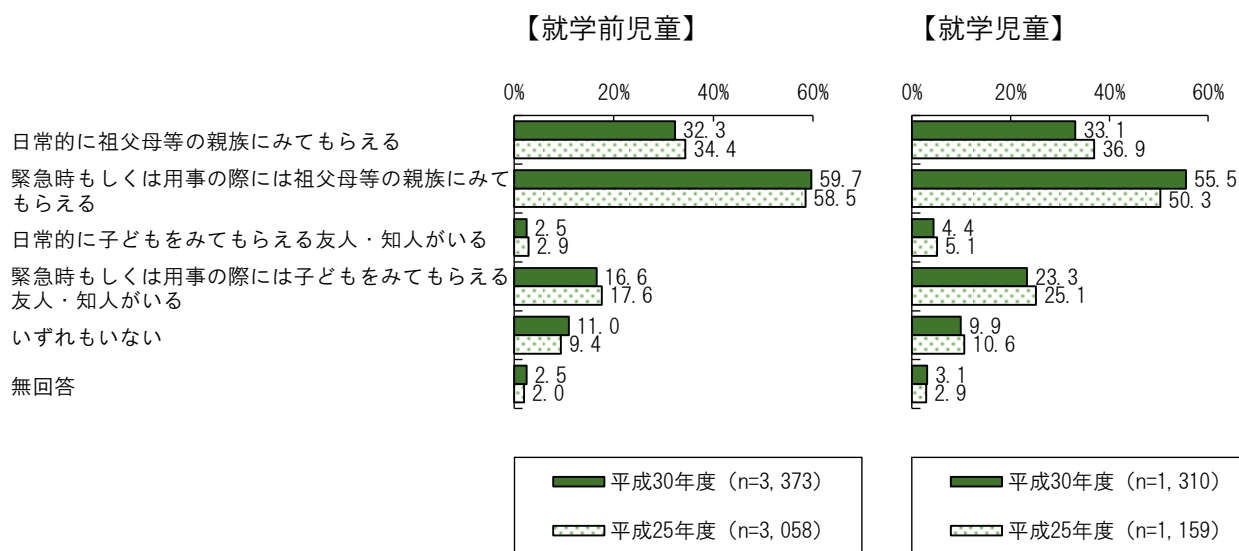
(1) 日ごろ、子どもをみてもらえる親族・知人の有無〈複数回答〉

〔就学前児童調査・就学児童調査…問7〕

就学前児童では、「緊急時もしくは用事の際には祖父母等の親族にみてもらえる」が59.7%と最も高く、次いで「日常的に祖父母等の親族にみてもらえる」が32.3%、「緊急時もしくは用事の際には子どもをみてもらえる友人・知人がいる」が16.6%などとなっています。

就学児童では、「緊急時もしくは用事の際には祖父母等の親族にみてもらえる」が55.5%と最も高く、次いで「日常的に祖父母等の親族にみてもらえる」が33.1%、「緊急時もしくは用事の際には子どもをみてもらえる友人・知人がいる」が23.3%などとなっています。

平成25年度調査と比較すると、就学前児童、就学児童ともに「緊急時もしくは用事の際には祖父母等の親族にみてもらえる」が最も高く、大きな傾向の差はみられませんでした。



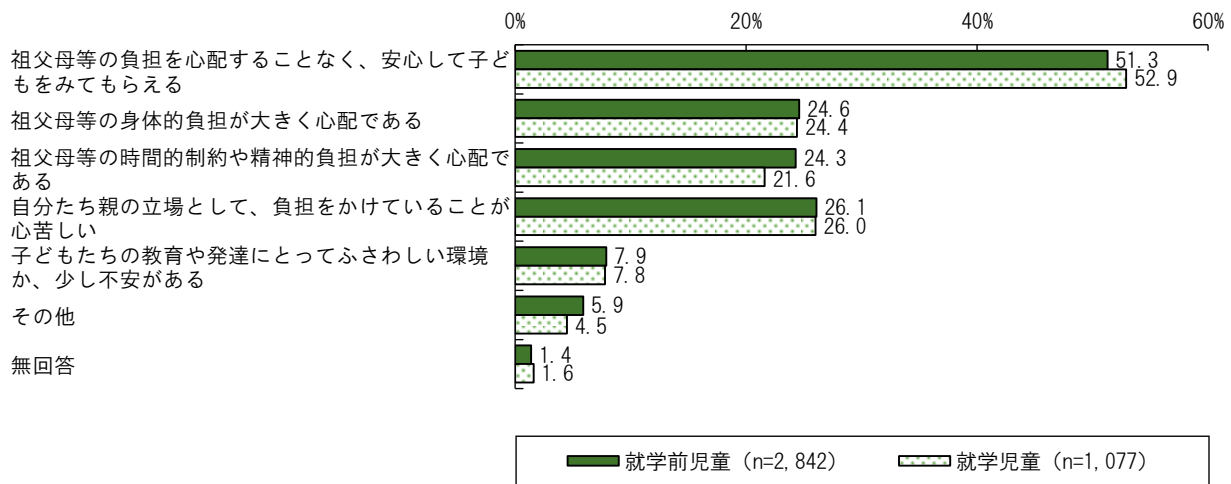
(1)で「日常的に祖父母等の親族にみてもらえる」または「緊急時もしくは用事の際には祖父母等の親族にみてもらえる」を選んだ方

(2) 祖父母等の親族にみてもらっている状況〈複数回答〉

[就学前児童調査・就学児童調査…問7]

就学前児童では、「祖父母等の負担を心配することなく、安心して子どもをみてもらえる」が51.3%と最も高く、次いで「自分たち親の立場として、負担をかけていることが心苦しい」が26.1%、「祖父母等の身体的負担が大きく心配である」が24.6%などとなっています。

就学児童では、「祖父母等の負担を心配することなく、安心して子どもをみてもらえる」が52.9%と最も高く、次いで「自分たち親の立場として、負担をかけていることが心苦しい」が26.0%、「祖父母等の身体的負担が大きく心配である」が24.4%などとなっています。



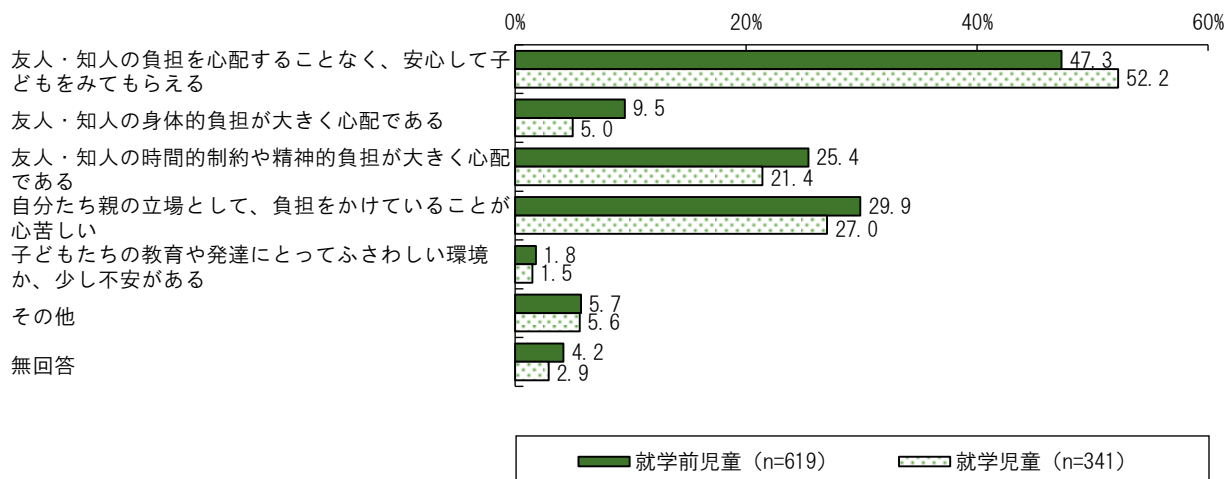
(1)で「日常的に子どもをみてもらえる友人・知人がいる」または「緊急時もしくは用事の際には子どもをみてもらえる友人・知人がいる」を選んだ方

(3) 友人・知人にみてもらっている状況〈複数回答〉

[就学前児童調査・就学児童調査…問7]

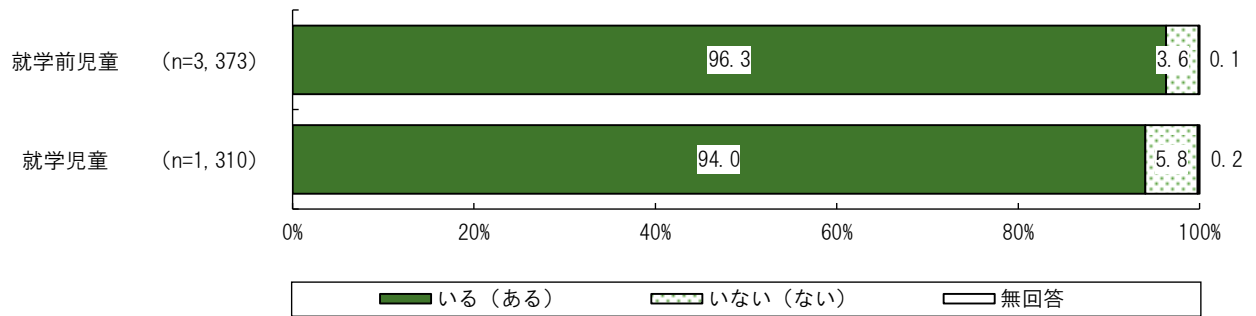
就学前児童では、「友人・知人の負担を心配することなく、安心して子どもをみてもらえる」が47.3%と最も高く、次いで「自分たち親の立場として、負担をかけていることが心苦しい」が29.9%、「友人・知人の時間的制約や精神的負担が大きく心配である」が25.4%などとなっています。

就学児童では、「友人・知人の負担を心配することなく、安心して子どもをみてもらえる」が52.2%と最も高く、次いで「自分たち親の立場として、負担をかけていることが心苦しい」が27.0%、「友人・知人の時間的制約や精神的負担が大きく心配である」が21.4%などとなっています。



(4) 相談相手(場所)の有無(単数回答) [就学前児童調査・就学児童調査…問8]

就学前児童では、「いる(ある)」が96.3%、「いない(ない)」が3.6%となっています。
 就学児童では、「いる(ある)」が94.0%、「いない(ない)」が5.8%となっています。

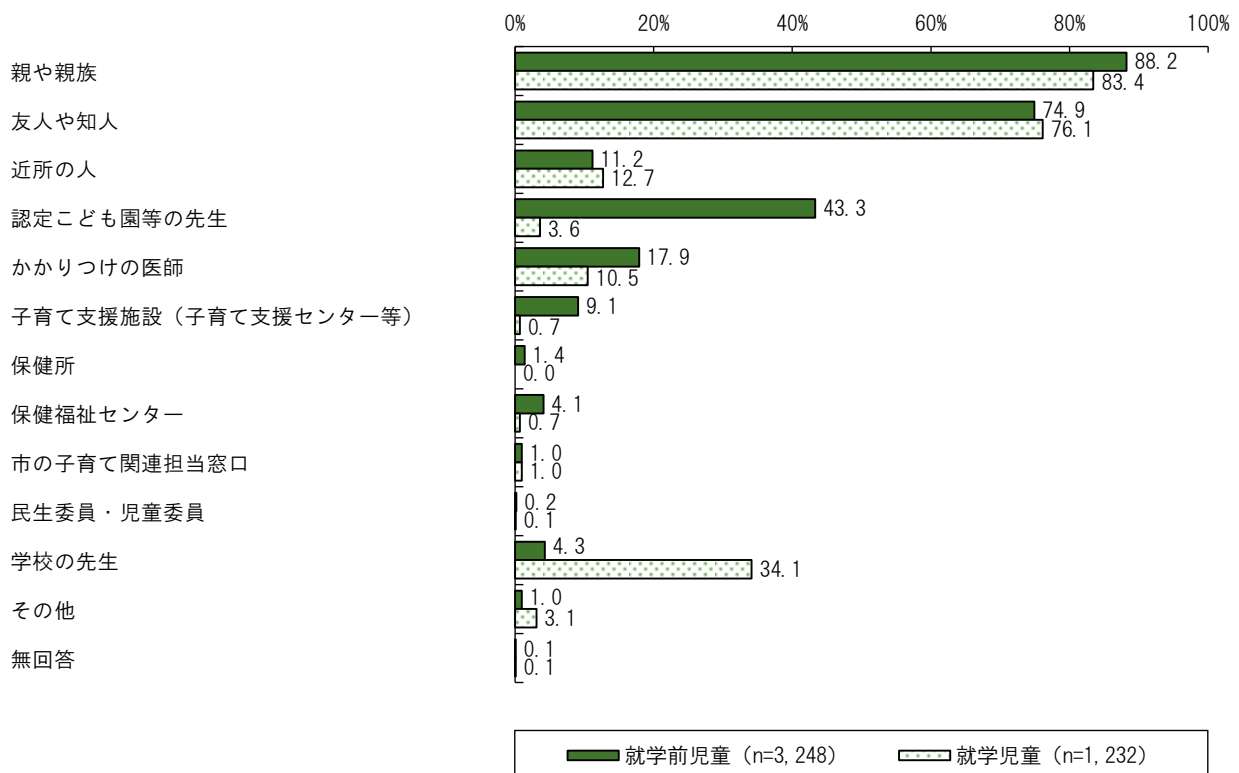


(4)で「いる(ある)」を選んだ方

(5) 相談相手(場所)(複数回答) [就学前児童調査・就学児童調査…問8]

就学前児童では、「親や親族」が88.2%と最も高く、次いで「友人や知人」が74.9%、「認定こども園等の先生」が43.3%などとなっています。

就学児童では、「親や親族」が83.4%と最も高く、次いで「友人や知人」が76.1%、「学校の先生」が34.1%などとなっています。



3 保護者の働き方について

(1) 保護者の就労状況〈単数回答〉

[就学前児童調査・就学児童調査…問9-1]

母親については、就学前児童では、「以前は就労していたが、現在は就労していない」が31.7%と最も高く、次いで「パート・アルバイト等で就労しており、産休・育休・介護休業中ではない」が30.1%、「フルタイムで就労しており、産休・育休・介護休業中ではない」が26.3%などとなっています。

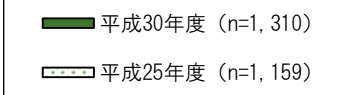
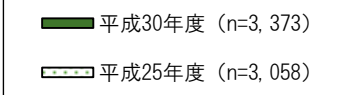
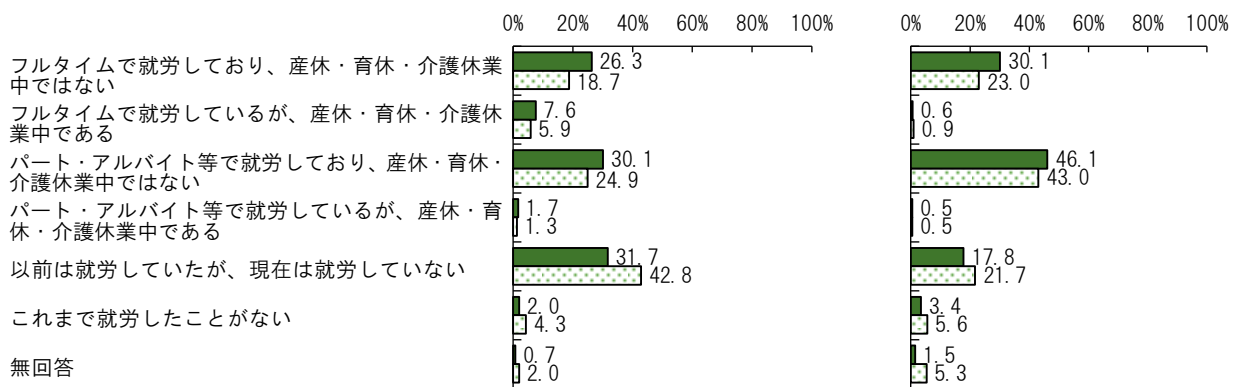
就学児童では、「パート・アルバイト等で就労しており、産休・育休・介護休業中ではない」が46.1%と最も高く、次いで「フルタイムで就労しており、産休・育休・介護休業中ではない」が30.1%、「以前は就労していたが、現在は就労していない」が17.8%などとなっています。

平成25年度調査と比較すると、就学前児童、就学児童ともに「フルタイムで就労しており、産休・育休・介護休業中ではない」、「フルタイムで就労しているが、産休・育休・介護休業中である」、「パート・アルバイト等で就労しており、産休・育休・介護休業中ではない」、「パート・アルバイト等で就労しているが、産休・育休・介護休業中である」を合わせた『就労している』が高くなっています。

【母親】

【就学前児童】

【就学児童】



父親については、就学前児童では、「フルタイムで就労しており、育休・介護休業中ではない」が89.3%と最も高く、次いで「パート・アルバイト等で就労しており、育休・介護休業中ではない」が0.4%、「以前は就労していたが、現在は就労していない」が0.3%などとなっています。

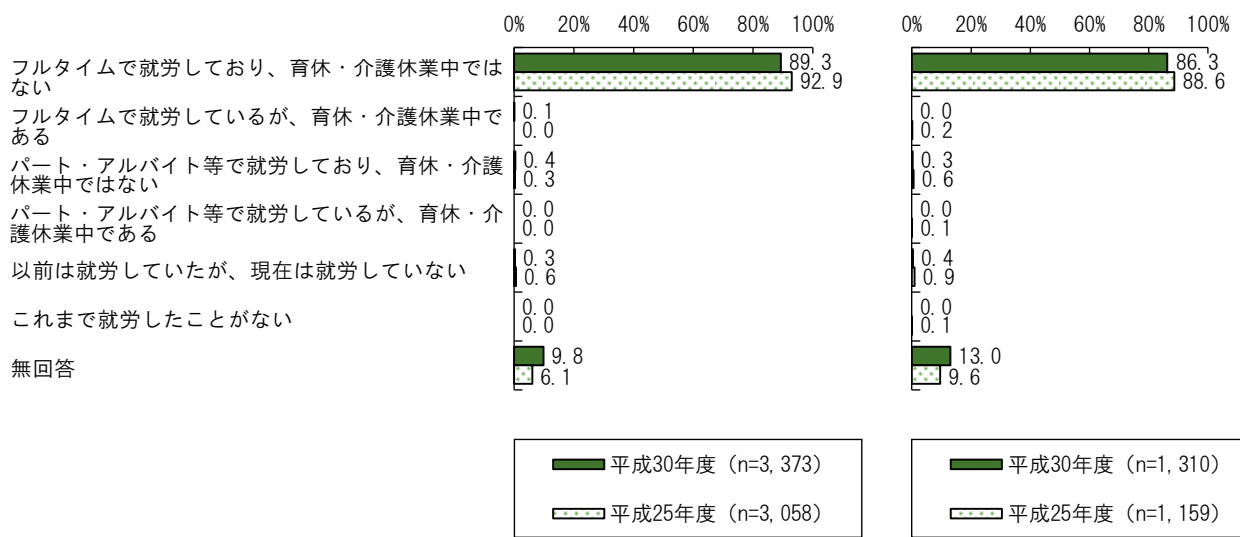
就学児童では、「フルタイムで就労しており、育休・介護休業中ではない」が86.3%と最も高く、次いで「以前は就労していたが、現在は就労していない」が0.4%、「パート・アルバイト等で就労しており、育休・介護休業中ではない」が0.3%となっています。

平成25年度調査と比較すると、就学前児童、就学児童ともに「フルタイムで就労しており、育休・介護休業中ではない」が最も高く、大きな傾向の差はみられませんでした。

【父親】

【就学前児童】

【就学児童】



(1)で「フルタイムで就労しており、産休・育休・介護休業中ではない」「フルタイムで就労しているが、産休・育休・介護休業中である」「パート・アルバイト等で就労しており、産休・育休・介護休業中ではない」「パート・アルバイト等で就労しているが、産休・育休・介護休業中である」を選んだ方

(2) 就労日数〈数量回答〉

[就学前児童調査・就学児童調査…問9-1]

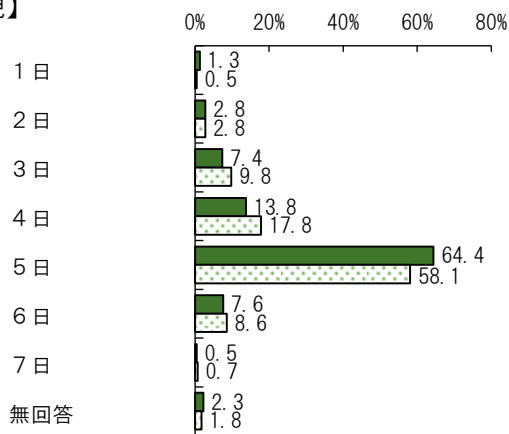
母親については、就学前児童では、「5日」が64.4%と最も高く、次いで「4日」が13.8%、「6日」が7.6%などとなっています。

就学児童では、「5日」が58.1%と最も高く、次いで「4日」が17.8%、「3日」が9.8%などとなっています。

父親については、就学前児童では、「5日」が64.5%と最も高く、次いで「6日」が29.6%、「7日」が2.4%などとなっています。

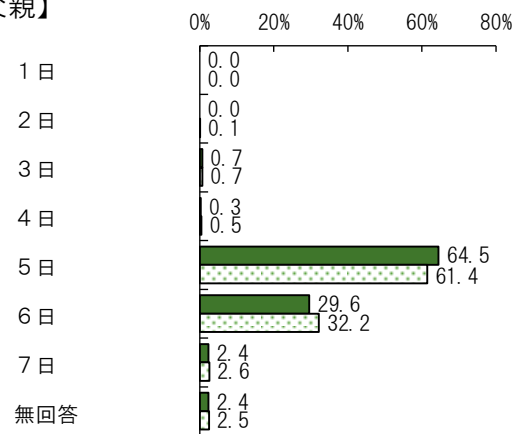
就学児童では、「5日」が61.4%と最も高く、次いで「6日」が32.2%、「7日」が2.6%などとなっています。

【母親】



■ 就学前児童 (n=2,216)
 □ 就学児童 (n=1,012)

【父親】



■ 就学前児童 (n=3,030)
 □ 就学児童 (n=1,135)

(1)で「フルタイムで就労しており、産休・育休・介護休業中ではない」「フルタイムで就労しているが、産休・育休・介護休業中である」「パート・アルバイト等で就労しており、産休・育休・介護休業中ではない」「パート・アルバイト等で就労しているが、産休・育休・介護休業中である」を選んだ方

(3) 就労時間〈数量回答〉

[就学前児童調査・就学児童調査…問9-1]

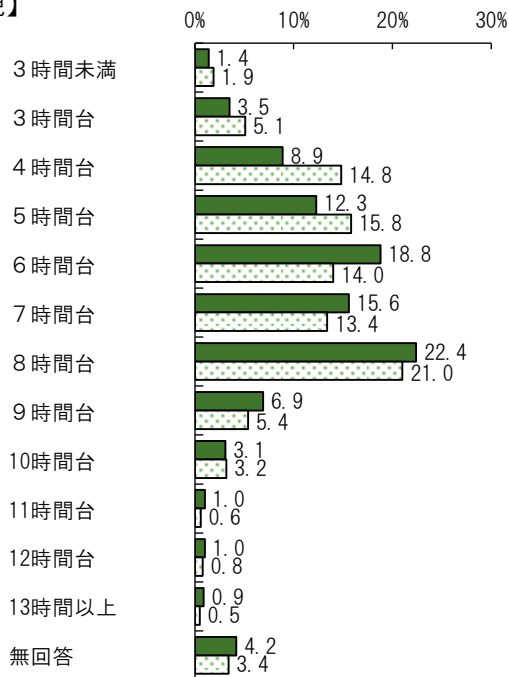
母親については、就学前児童では、「8時間台」が22.4%と最も高く、次いで「6時間台」が18.8%、「7時間台」が15.6%などとなっています。

就学児童では、「8時間台」が21.0%と最も高く、次いで「5時間台」が15.8%、「4時間台」が14.8%などとなっています。

父親については、就学前児童では、「10時間台」が23.1%と最も高く、次いで「8時間台」が19.4%、「9時間台」が15.1%などとなっています。

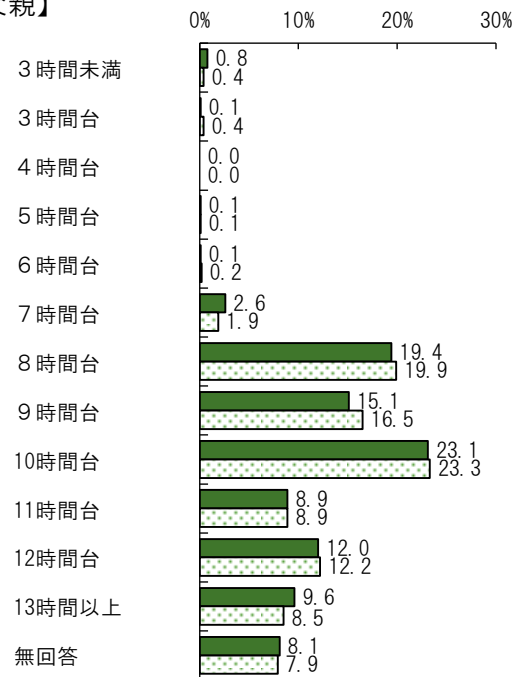
就学児童では、「10時間台」が23.3%と最も高く、次いで「8時間台」が19.9%、「9時間台」が16.5%などとなっています。

【母親】



■ 就学前児童 (n=2,216)
 ▨ 就学児童 (n=1,012)

【父親】



■ 就学前児童 (n=3,030)
 ▨ 就学児童 (n=1,135)

(1)で「フルタイムで就労しており、産休・育休・介護休業中ではない」「フルタイムで就労しているが、産休・育休・介護休業中である」「パート・アルバイト等で就労しており、産休・育休・介護休業中ではない」「パート・アルバイト等で就労しているが、産休・育休・介護休業中である」を選んだ方

(4) 家を出る時刻〈数量回答〉

[就学前児童調査・就学児童調査…問9-1]

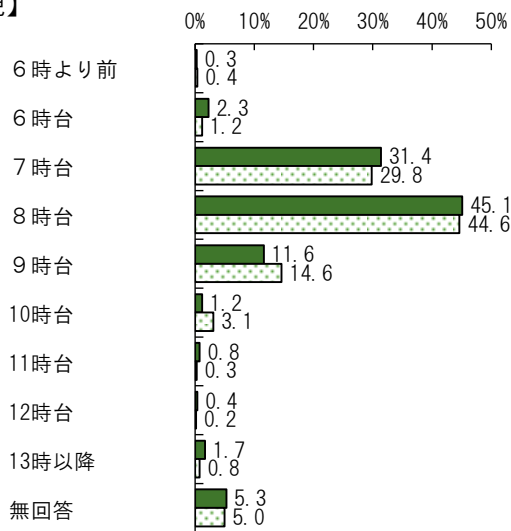
母親については、就学前児童では、「8時台」が45.1%と最も高く、次いで「7時台」が31.4%、「9時台」が11.6%などとなっています。

就学児童では、「8時台」が44.6%と最も高く、次いで「7時台」が29.8%、「9時台」が14.6%などとなっています。

父親については、就学前児童では、「7時台」が43.3%と最も高く、次いで「8時台」が22.1%、「6時台」が16.7%などとなっています。

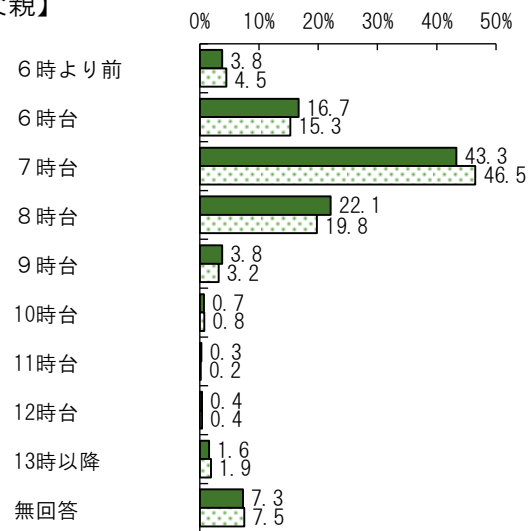
就学児童では、「7時台」が46.5%と最も高く、次いで「8時台」が19.8%、「6時台」が15.3%などとなっています。

【母親】



■ 就学前児童 (n=2,216)
 ■ 就学児童 (n=1,012)

【父親】



■ 就学前児童 (n=3,030)
 ■ 就学児童 (n=1,135)

(1)で「フルタイムで就労しており、産休・育休・介護休業中ではない」「フルタイムで就労しているが、産休・育休・介護休業中である」「パート・アルバイト等で就労しており、産休・育休・介護休業中ではない」「パート・アルバイト等で就労しているが、産休・育休・介護休業中である」を選んだ方

(5) 帰宅時刻〈数量回答〉

[就学前児童調査・就学児童調査…問9-1]

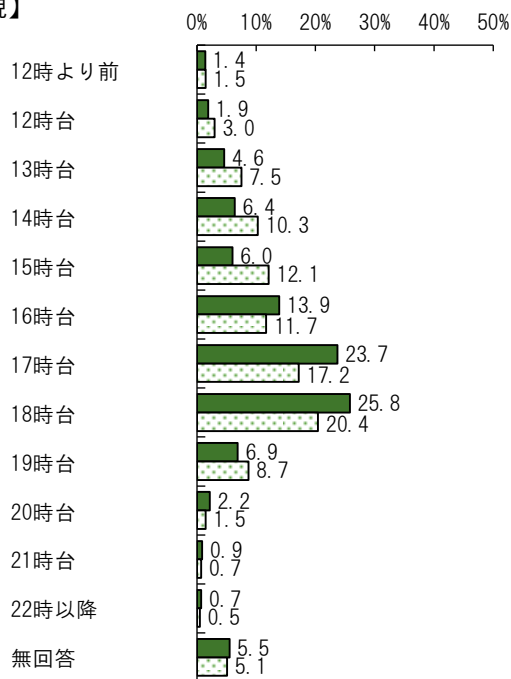
母親については、就学前児童では、「18時台」が25.8%と最も高く、次いで「17時台」が23.7%、「16時台」が13.9%などとなっています。

就学児童では、「18時台」が20.4%と最も高く、次いで「17時台」が17.2%、「15時台」が12.1%などとなっています。

父親については、就学前児童では、「19時台」が21.2%と最も高く、次いで「20時台」が18.9%、「18時台」が16.4%などとなっています。

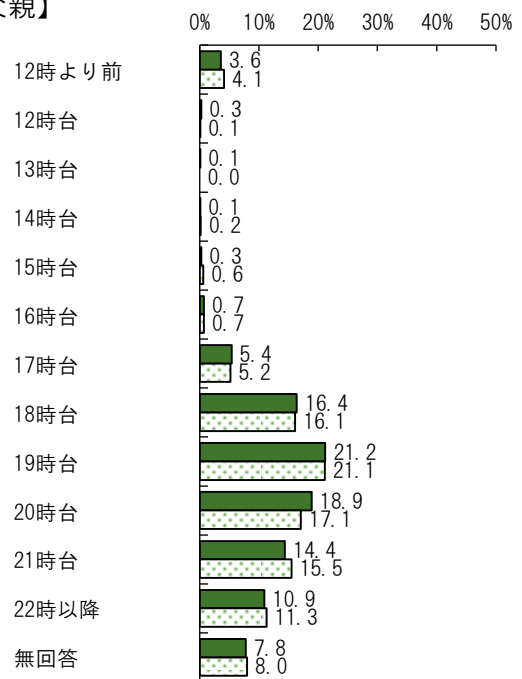
就学児童では、「19時台」が21.1%と最も高く、次いで「20時台」が17.1%、「18時台」が16.1%などとなっています。

【母親】



■ 就学前児童 (n=2,216)
 □ 就学児童 (n=1,012)

【父親】



■ 就学前児童 (n=3,030)
 □ 就学児童 (n=1,135)

(1)で「パート・アルバイト等で就労しており、産休・育休・介護休業中ではない」または「パート・アルバイト等で就労しているが、産休・育休・介護休業中である」を選んだ方

(6) フルタイムへの転換希望〈単数回答〉 [就学前児童調査・就学児童調査…問9-2]

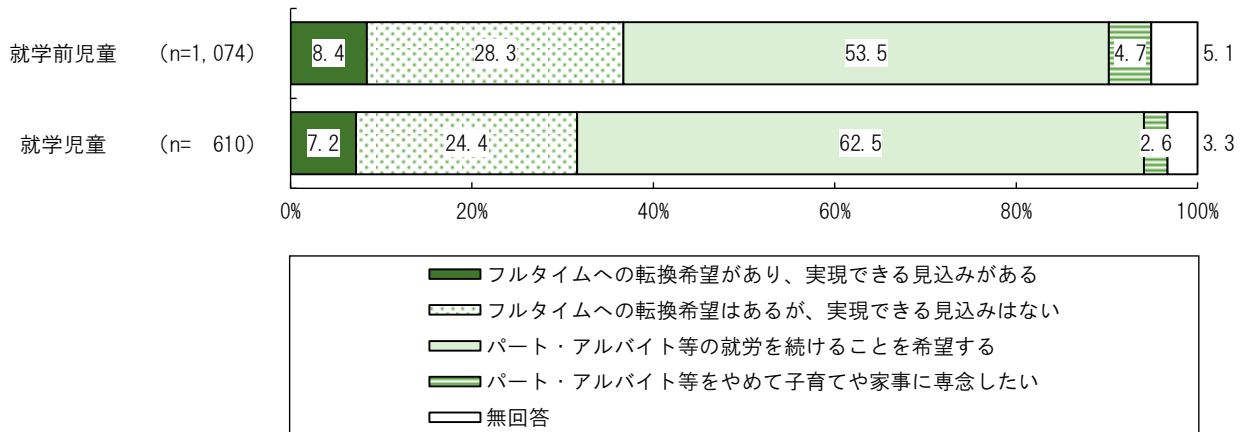
母親については、就学前児童では、「フルタイムへの転換希望があり、実現できる見込みがある」が8.4%、「フルタイムへの転換希望はあるが、実現できる見込みはない」が28.3%、「パート・アルバイト等の就労を続けることを希望する」が53.5%、「パート・アルバイト等をやめて子育てや家事に専念したい」が4.7%となっています。

就学児童では、「フルタイムへの転換希望があり、実現できる見込みがある」が7.2%、「フルタイムへの転換希望はあるが、実現できる見込みはない」が24.4%、「パート・アルバイト等の就労を続けることを希望する」が62.5%、「パート・アルバイト等をやめて子育てや家事に専念したい」が2.6%となっています。

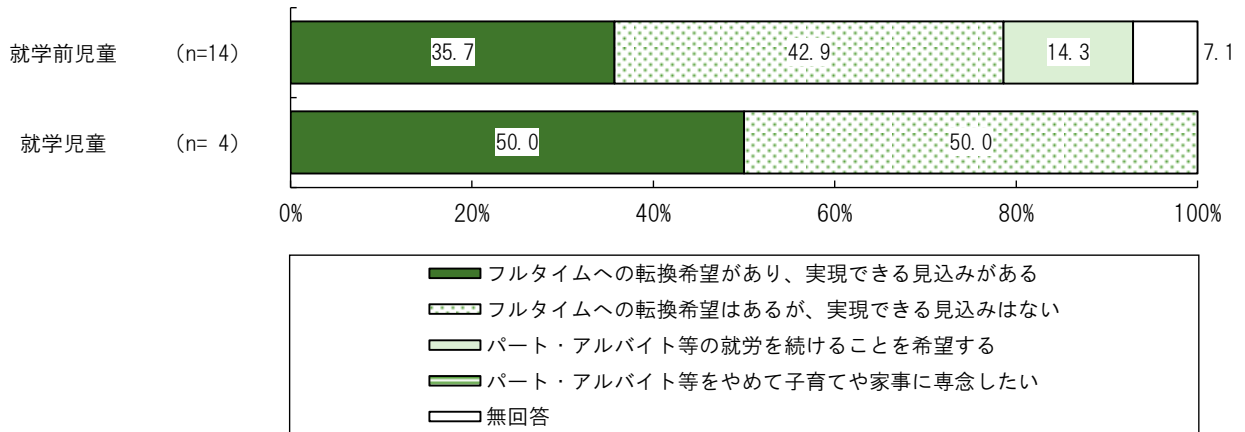
父親については、就学前児童では、「フルタイムへの転換希望があり、実現できる見込みがある」が35.7%、「フルタイムへの転換希望はあるが、実現できる見込みはない」が42.9%、「パート・アルバイト等の就労を続けることを希望する」が14.3%となっています (n=14)。

就学児童では、「フルタイムへの転換希望があり、実現できる見込みがある」が50.0%、「フルタイムへの転換希望はあるが、実現できる見込みはない」が50.0%となっています (n=4)。

【母親】



【父親】



(1)で「以前は就労していたが、現在は就労していない」または「これまで就労したことがない」を選んだ方

(7) 就労希望〈単数回答〉

[就学前児童調査・就学児童調査…問9-3]

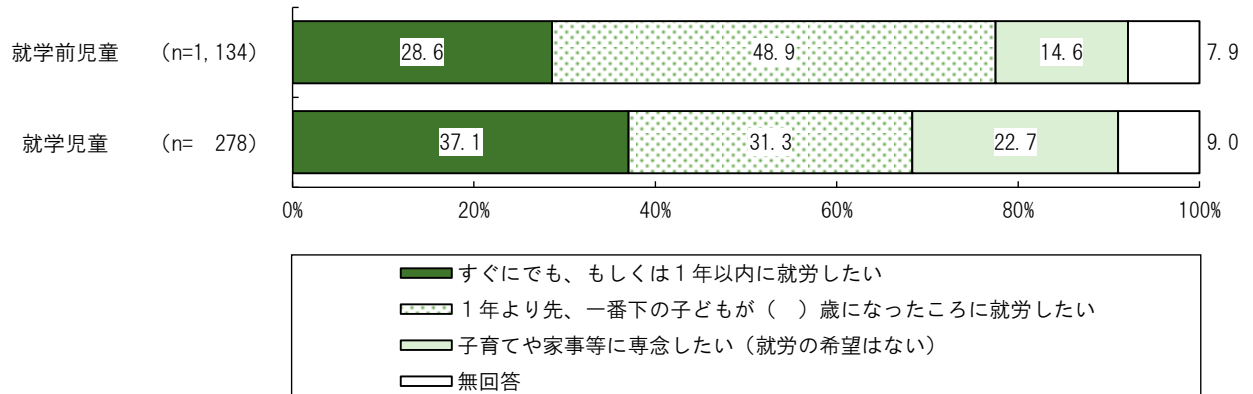
母親については、就学前児童では、「すぐにでも、もしくは1年以内に就労したい」が28.6%、「1年より先、一番下の子どもが()歳になったところに就労したい」が48.9%、「子育てや家事等に専念したい(就労の希望はない)」が14.6%となっています。

就学児童では、「すぐにでも、もしくは1年以内に就労したい」が37.1%、「1年より先、一番下の子どもが()歳になったところに就労したい」が31.3%、「子育てや家事等に専念したい(就労の希望はない)」が22.7%となっています。

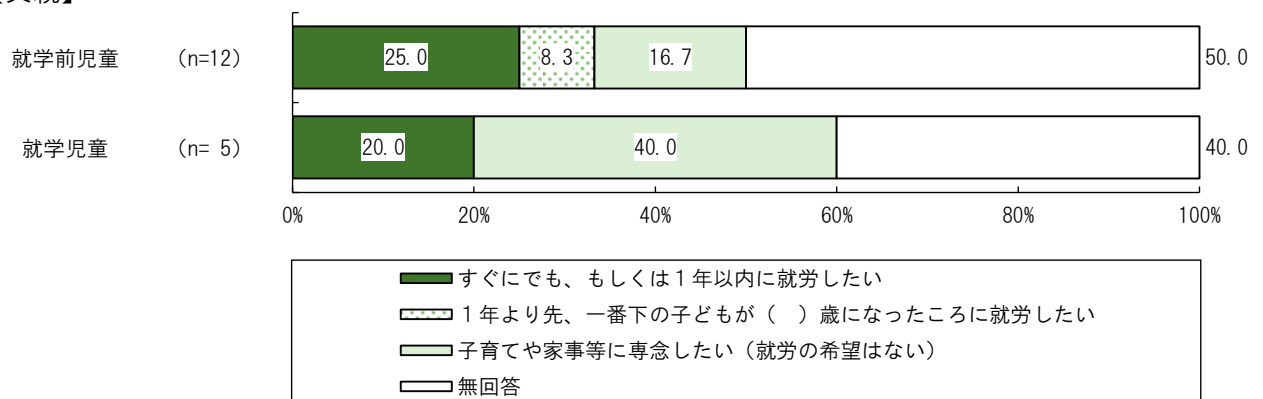
父親については、就学前児童では、「すぐにでも、もしくは1年以内に就労したい」が25.0%、「1年より先、一番下の子どもが()歳になったところに就労したい」が8.3%、「子育てや家事等に専念したい(就労の希望はない)」が16.7%となっています(n=12)。

就学児童では、「すぐにでも、もしくは1年以内に就労したい」が20.0%、「子育てや家事等に専念したい(就労の希望はない)」が40.0%となっています(n=5)。

【母親】



【父親】



(7)で「すぐにでも、もしくは1年以内に就労したい」を選んだ方

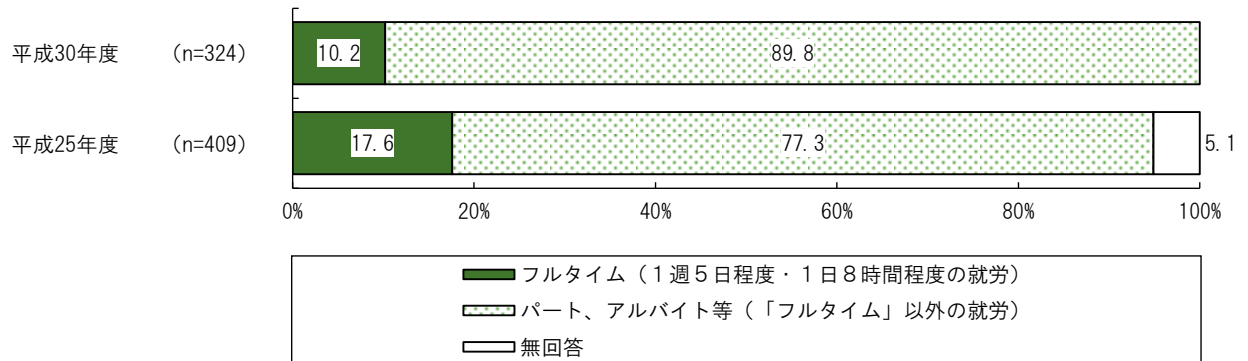
(8) 希望就労形態（1年以内）〈単数回答〉〔就学前児童調査・就学児童調査…問9-3〕

母親については、就学前児童では、「フルタイム（1週5日程度・1日8時間程度の就労）」が10.2%、「パート、アルバイト等（「フルタイム」以外の就労）」が89.8%となっています。

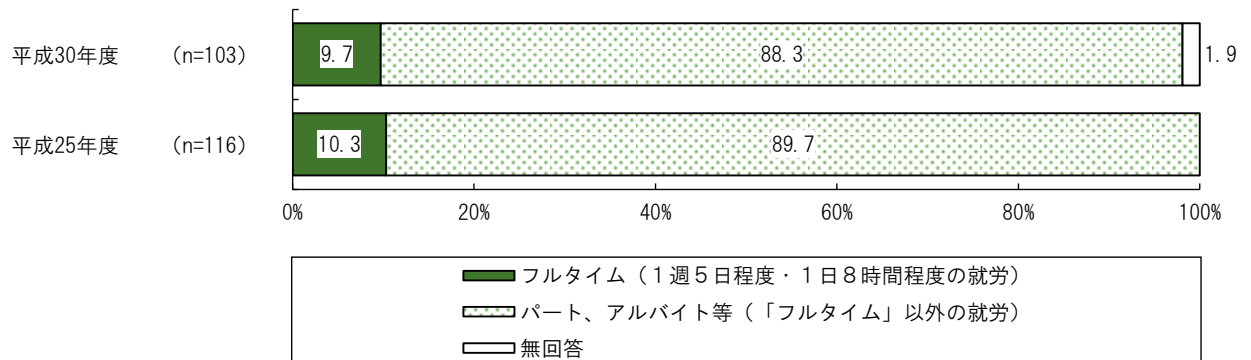
就学児童では、「フルタイム（1週5日程度・1日8時間程度の就労）」が9.7%、「パート、アルバイト等（「フルタイム」以外の就労）」が88.3%となっています。

平成25年度調査と比較すると、就学前児童、就学児童ともに「パート、アルバイト等（「フルタイム」以外の就労）」が最も高く、大きな傾向の差はみられませんでした。

【母親・就学前児童】



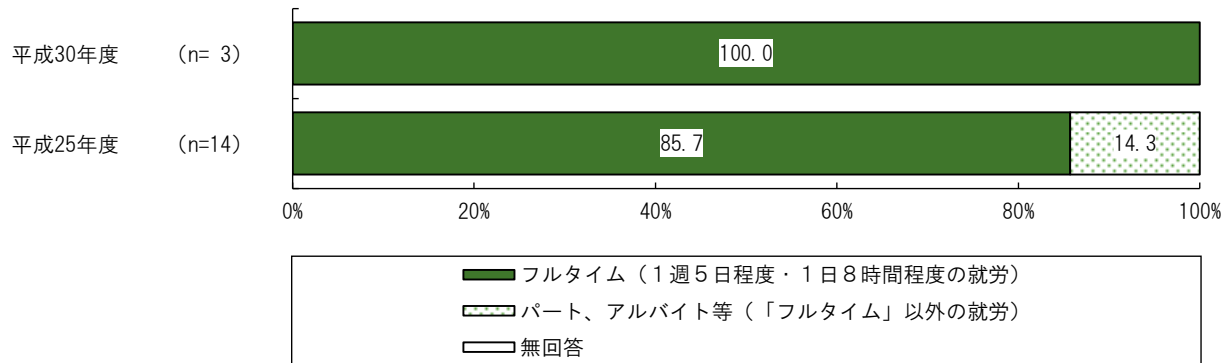
【母親・就学児童】



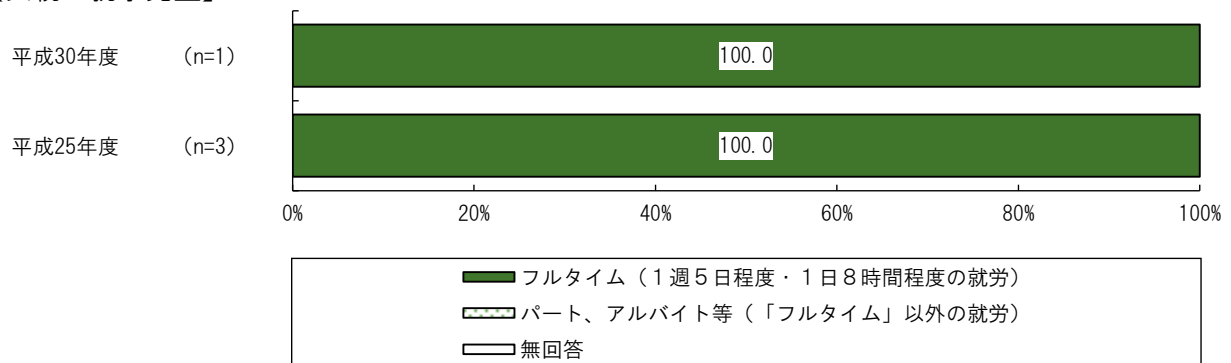
父親については、就学前児童、就学児童ともに「フルタイム（1週5日程度・1日8時間程度の就労）」が100.0%となっています（就学前児童 n=3、就学児童 n=1）。

平成25年度調査と比較すると、就学前児童、就学児童ともに「フルタイム（1週5日程度・1日8時間程度の就労）」が最も高く、大きな傾向の差はみられませんでした。

【父親・就学前児童】



【父親・就学児童】



(8)で「パート、アルバイト等(「フルタイム」以外の就労)」を選んだ方

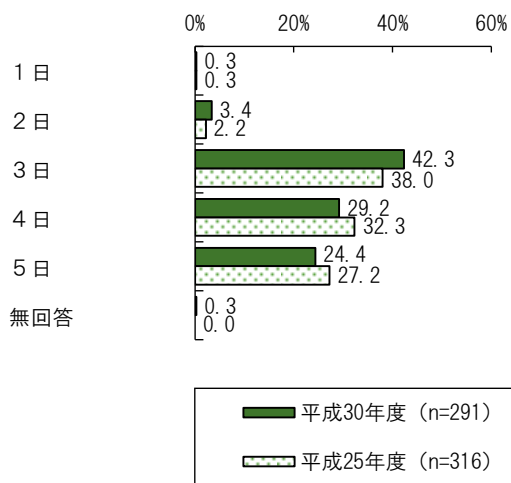
(9) 希望就労日数(1年以内)〈数量回答〉[就学前児童調査・就学児童調査…問9-3]

母親については、就学前児童では、「3日」が42.3%と最も高く、次いで「4日」が29.2%、「5日」が24.4%などとなっています。

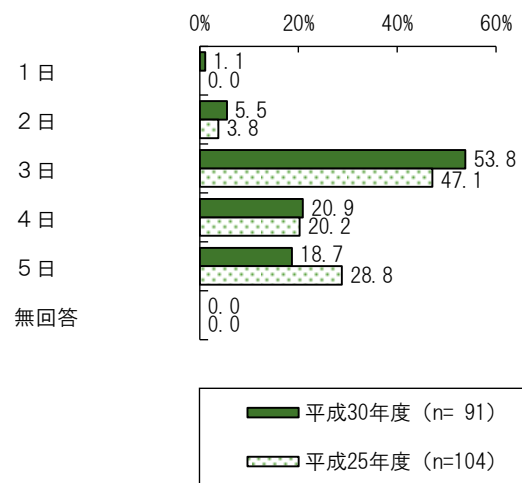
就学児童では、「3日」が53.8%と最も高く、次いで「4日」が20.9%、「5日」が18.7%などとなっています。

平成25年度調査と比較すると、就学前児童、就学児童ともに「3日」が最も高く、大きな傾向の差はみられませんでした。

【母親・就学前児童】



【母親・就学児童】



【父親】

※就学前児童、就学児童ともに回答対象者はいませんでした。

(8)で「パート、アルバイト等（「フルタイム」以外の就労）」を選んだ方

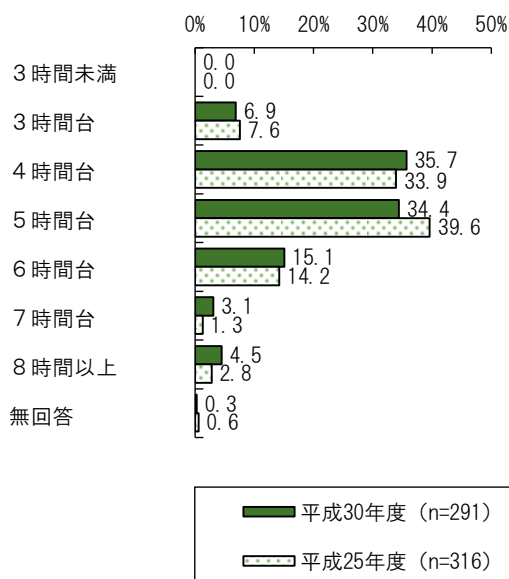
(10) 希望就労時間（1年以内）〈数量回答〉〔就学前児童調査・就学児童調査…問9-3〕

母親については、就学前児童では、「4時間台」が35.7%と最も高く、次いで「5時間台」が34.4%、「6時間台」が15.1%などとなっています。

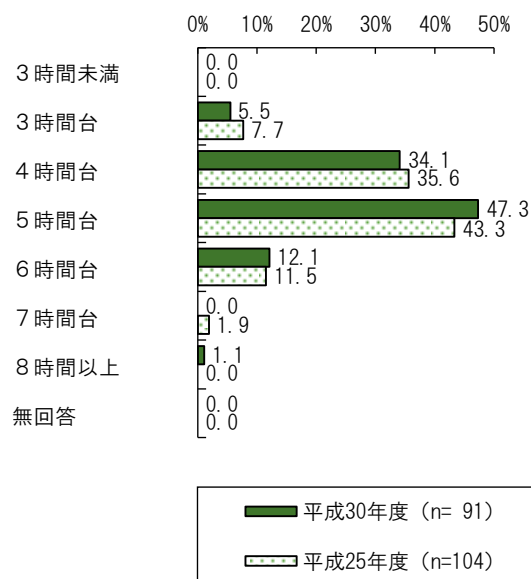
就学児童では、「5時間台」が47.3%と最も高く、次いで「4時間台」が34.1%、「6時間台」が12.1%などとなっています。

平成25年度調査と比較すると、就学前児童では前は「5時間台」が最も高くなっていましたが、今回は「4時間台」が最も高くなっています。就学児童では「5時間台」が最も高く、大きな傾向の差はみられませんでした。

【母親・就学前児童】



【母親・就学児童】



【父親】

※就学前児童、就学児童ともに回答対象者はいませんでした。

(7)で「1年より先、一番下の子どもが()歳になったところに就労したい」を選んだ方

(11) 就労を希望するときの一番下の子どもの年齢〈数量回答〉

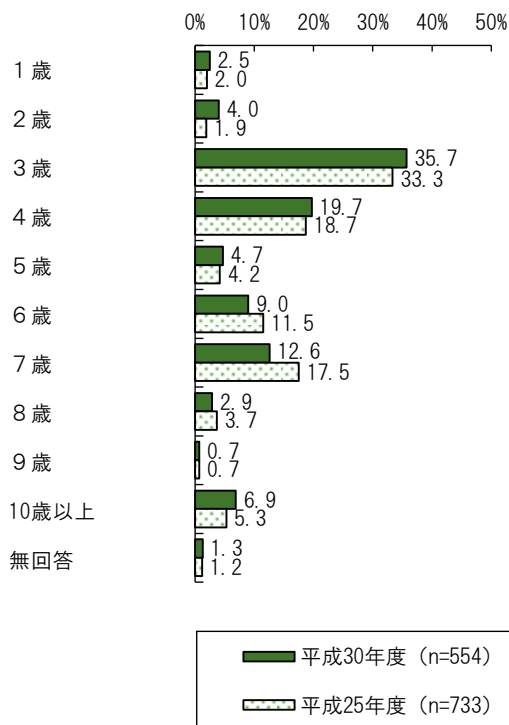
[就学前児童調査・就学児童調査…問9-3]

母親については、就学前児童では、「3歳」が35.7%と最も高く、次いで「4歳」が19.7%、「7歳」が12.6%などとなっています。

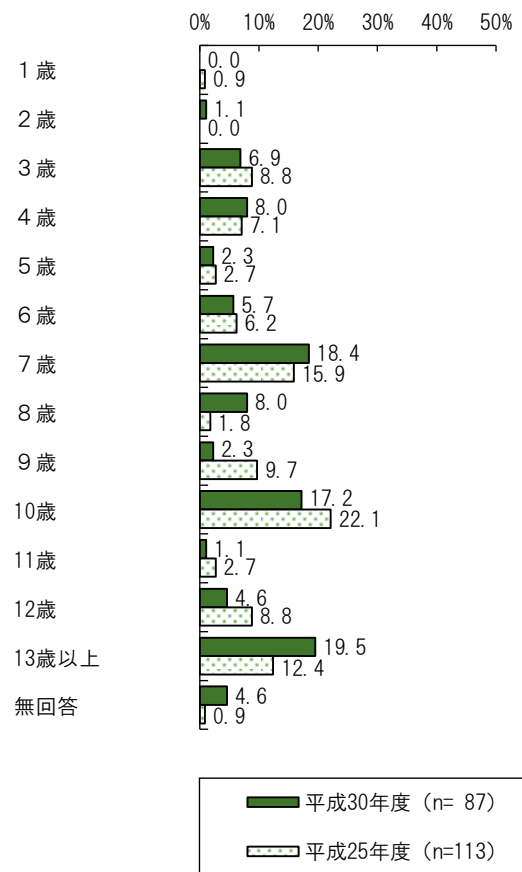
就学児童では、「13歳以上」が19.5%と最も高く、次いで「7歳」が18.4%、「10歳」が17.2%などとなっています。

平成25年度調査と比較すると、就学前児童では「3歳」が最も高く、大きな傾向の差はみられませんでしたが、就学児童では前は「10歳」が最も高くなっていましたが、今回は「13歳以上」が最も高くなっています。

【母親・就学前児童】



【母親・就学児童】



【父親】

父親については、就学前児童では、「6歳」が100.0%となっています (n=1)。

※就学児童及び平成25年度調査に回答対象者はいませんでした。

(7)で「1年より先、一番下の子どもが()歳になったところに就労したい」を選んだ方

(12) 希望就労形態(1年より先)〈単数回答〉

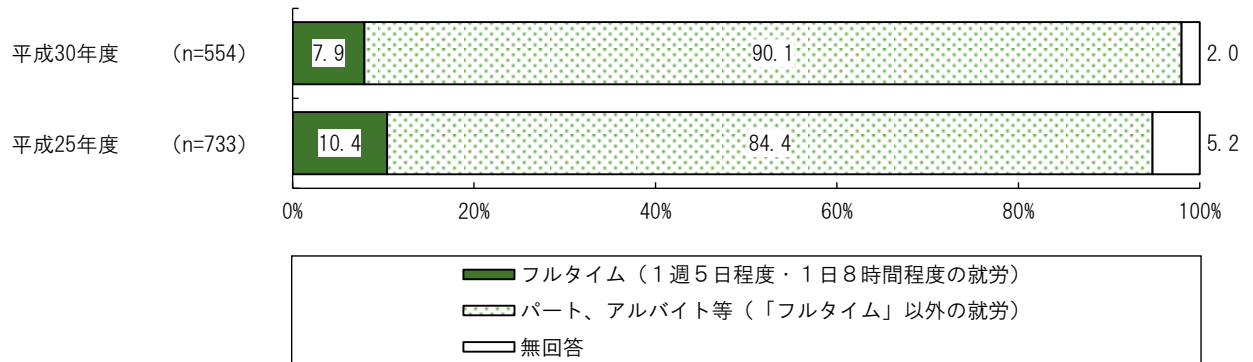
[就学前児童調査・就学児童調査…問9-3]

母親については、就学前児童では、「フルタイム(1週5日程度・1日8時間程度の就労)」が7.9%、「パート、アルバイト等(「フルタイム」以外の就労)」が90.1%となっています。

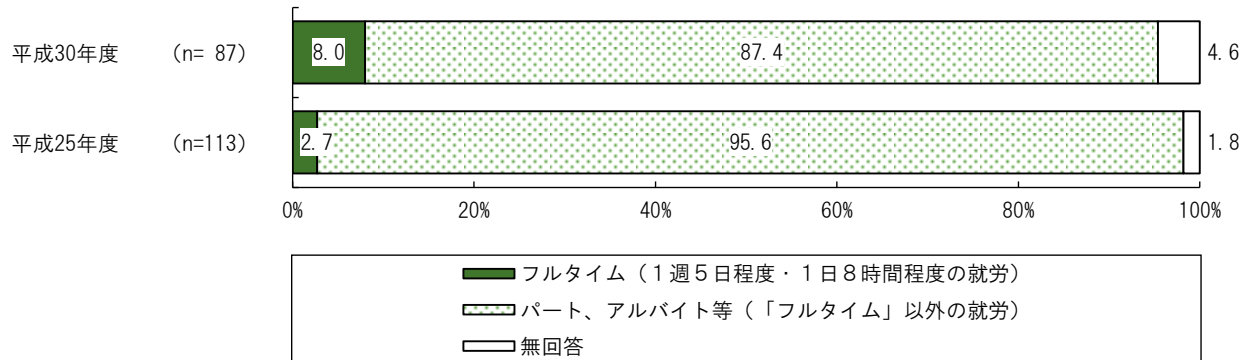
就学児童では、「フルタイム(1週5日程度・1日8時間程度の就労)」が8.0%、「パート、アルバイト等(「フルタイム」以外の就労)」が87.4%となっています。

平成25年度調査と比較すると、就学前児童、就学児童ともに「パート、アルバイト等(「フルタイム」以外の就労)」が最も高く、大きな傾向の差はみられませんでした。

【母親・就学前児童】



【母親・就学児童】



【父親】

父親については、就学前児童では、「パート、アルバイト等(「フルタイム」以外の就労)」が100.0%となっています(n=1)。

※就学児童及び平成25年度調査に回答対象者はいませんでした。

(12) で「パート、アルバイト等（「フルタイム」以外の就労）」を選んだ方

(13) 希望就労日数（1年より先）〈数量回答〉

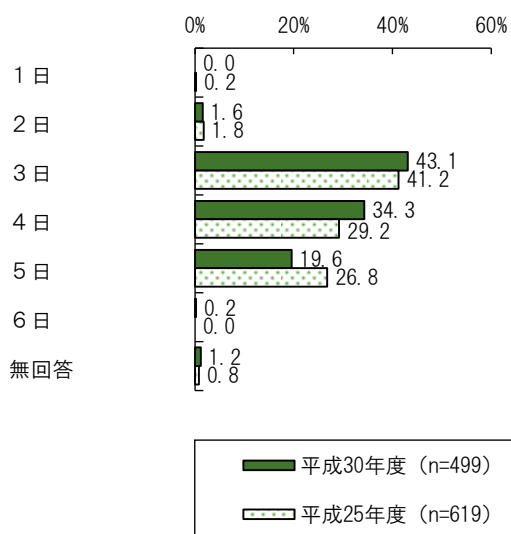
[就学前児童調査・就学児童調査…問9-3]

母親については、就学前児童では、「3日」が43.1%と最も高く、次いで「4日」が34.3%、「5日」が19.6%などとなっています。

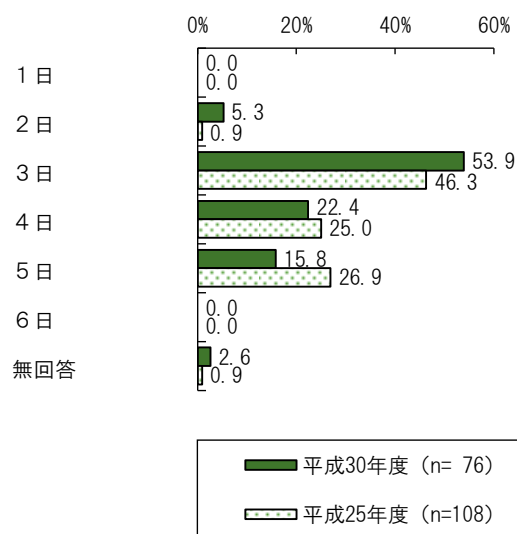
就学児童では、「3日」が53.9%と最も高く、次いで「4日」が22.4%、「5日」が15.8%などとなっています。

平成25年度調査と比較すると、就学前児童、就学児童ともに「3日」が最も高く、大きな傾向の差はみられませんでした。

【母親・就学前児童】



【母親・就学児童】



【父親】

父親については、就学前児童では、「3日」が100.0%となっています (n=1)。

※就学児童及び平成25年度調査に回答対象者はいませんでした。

(12) で「パート、アルバイト等（「フルタイム」以外の就労）」を選んだ方

(14) 希望就労時間（1年より先）〈数量回答〉

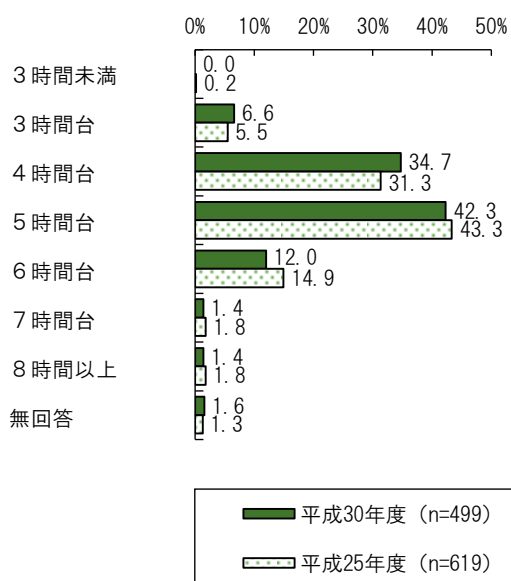
[就学前児童調査・就学児童調査…問9-3]

母親については、就学前児童では、「5時間台」が42.3%と最も高く、次いで「4時間台」が34.7%、「6時間台」が12.0%などとなっています。

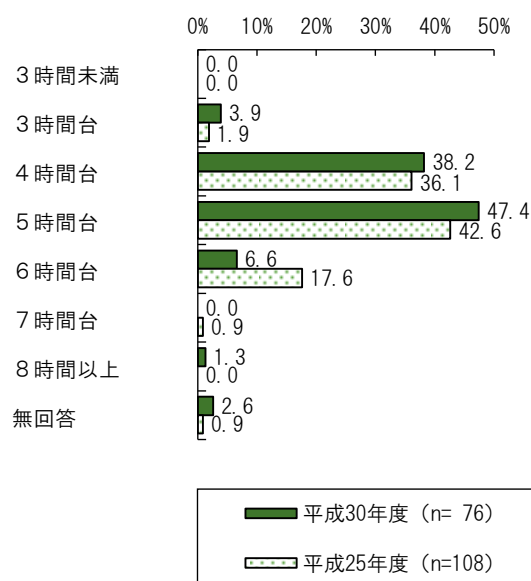
就学児童では、「5時間台」が47.4%と最も高く、次いで「4時間台」が38.2%、「6時間台」が6.6%などとなっています。

平成25年度調査と比較すると、就学前児童、就学児童ともに「5時間台」が最も高く、大きな傾向の差はみられませんでした。

【母親・就学前児童】



【母親・就学児童】



【父親】

父親については、就学前児童では、「6時間台」が100.0%となっています (n=1)。

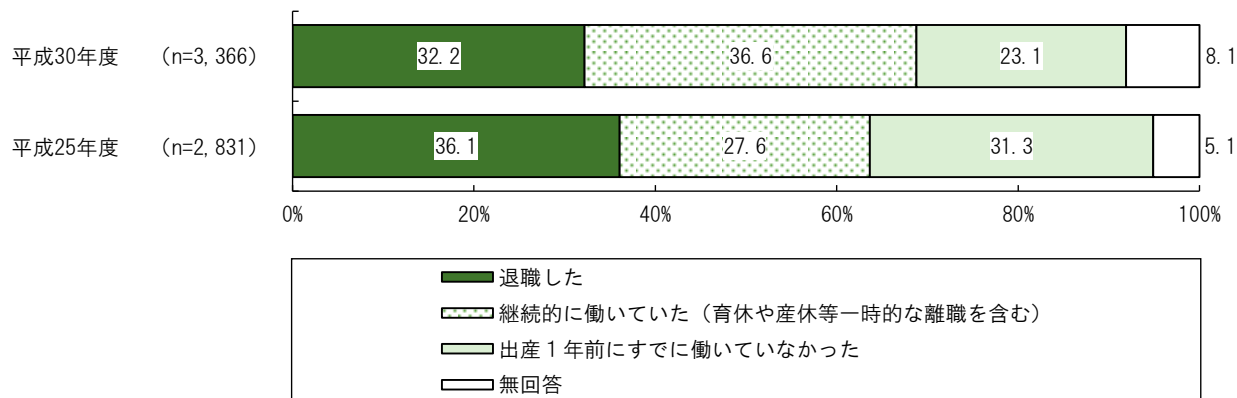
※就学児童及び平成25年度調査に回答対象者はいませんでした。

(15) 出産前後の退職状況〈単数回答〉

[就学前児童調査…問10]

「退職した」が32.2%、「継続的に働いていた（育休や産休等一時的な離職を含む）」が36.6%、「出産1年前にすでに働いていなかった」が23.1%となっています。

平成25年度調査と比較すると、前回は「退職した」が最も高くなっており、今回は「継続的に働いていた（育休や産休等一時的な離職を含む）」が最も高くなっていきます。



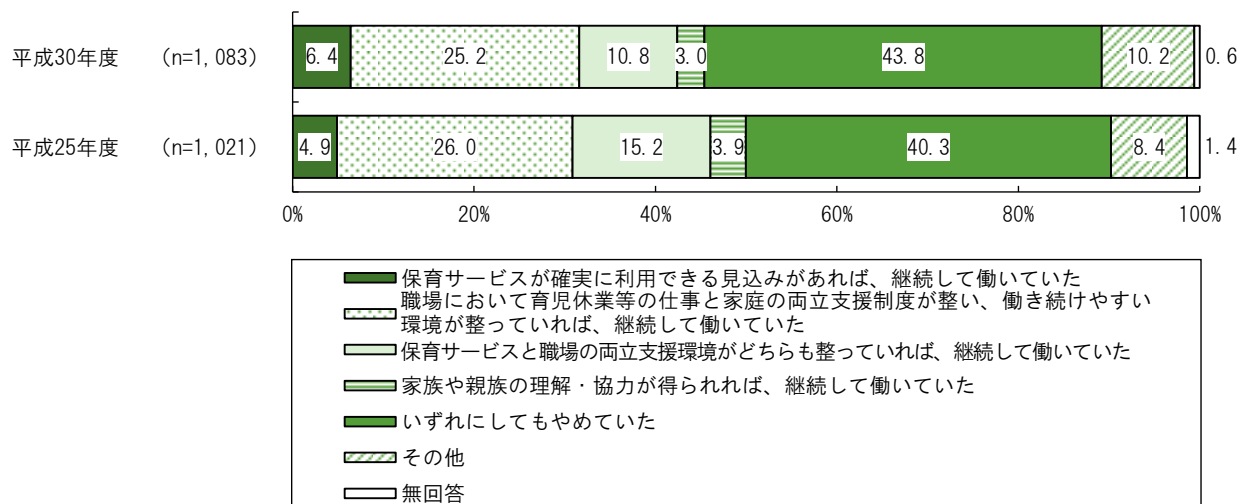
(15) で「退職した」を選んだ方

(16) 継続して働くために必要だった保育サービスや環境〈単数回答〉

[就学前児童調査…問10-1]

「いずれにしてもやめていた」が43.8%と最も高く、次いで「職場において育児休業等の仕事と家庭の両立支援制度が整い、働き続けやすい環境が整っていれば、継続して働いていた」が25.2%、「保育サービスと職場の両立支援環境がどちらも整っていれば、継続して働いていた」が10.8%などとなっています。

平成25年度調査と比較すると、「いずれにしてもやめていた」が最も高く、大きな傾向の差はみられません。

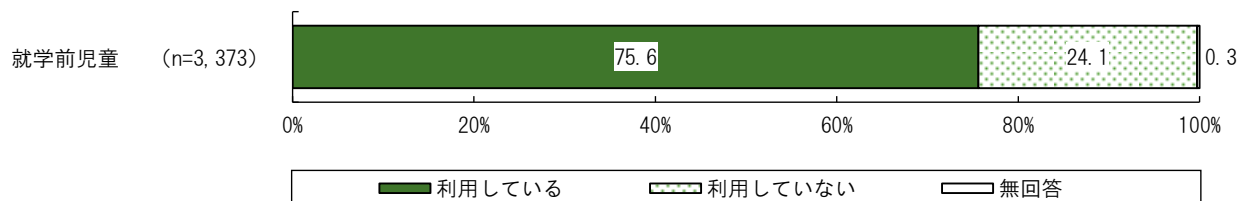


4 平日の定期的な教育・保育事業について

(1) 平日の定期的な教育・保育事業の利用の有無〈単数回答〉

[就学前児童調査…問11]

「利用している」が75.6%、「利用していない」が24.1%となっています。



【年齢別】

年齢別にみると、“0歳”では「利用していない」が「利用している」より高くなっています。

(上段：実数、下段：%)

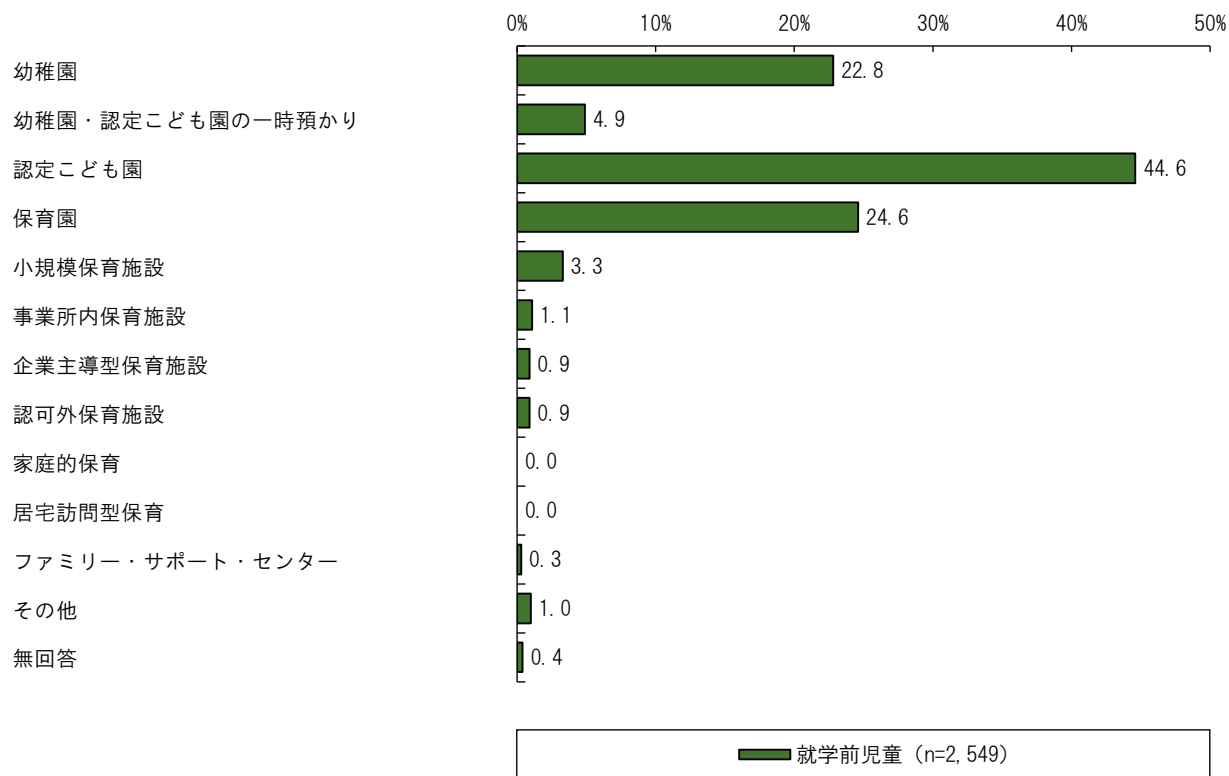
| | 調査数 | 利用している | 利用していない | 無回答 |
|-----|-------|--------|---------|-----|
| 0歳 | 506 | 144 | 359 | 3 |
| | 100.0 | 28.5 | 70.9 | 0.6 |
| 1歳 | 539 | 291 | 244 | 4 |
| | 100.0 | 54.0 | 45.3 | 0.7 |
| 2歳 | 547 | 356 | 190 | 1 |
| | 100.0 | 65.1 | 34.7 | 0.2 |
| 3歳 | 585 | 578 | 6 | 1 |
| | 100.0 | 98.8 | 1.0 | 0.2 |
| 4歳 | 570 | 567 | 3 | - |
| | 100.0 | 99.5 | 0.5 | - |
| 5歳 | 581 | 578 | 2 | 1 |
| | 100.0 | 99.5 | 0.3 | 0.2 |
| 無回答 | 45 | 35 | 10 | - |
| | 100.0 | 77.8 | 22.2 | - |

(1) で「利用している」を選んだ方

(2) 利用している事業〈複数回答〉

[就学前児童調査…問11]

「認定こども園」が44.6%と最も高く、次いで「保育園」が24.6%、「幼稚園」が22.8%などとなっています。



【年齢別】

年齢別にみると、“0歳”では「保育園」が最も高くなっています。

(上段：実数、下段：%)

| | 調査数 | 幼稚園 | 幼稚園・ 認定こども園の一時預かり | 認定こども園 | 保育園 | 小規模 保育施設 | 事業所内 保育施設 | 企業 主導型 保育施設 | 認可外 保育施設 | 家庭的 保育 | 居宅訪問 型保育 | ファミ リリー・サ ポート・ センター | その他 | 無回答 |
|-----|--------------|-------------|----------------------|-------------|-------------|-------------|--------------|-------------------|-------------|-----------|-------------|------------------------------|----------|----------|
| 0歳 | 144 100.0 | - - | 3 2.1 | 49 34.0 | 52 36.1 | 23 16.0 | 4 2.8 | 6 4.2 | 4 2.8 | - - | - - | - - | 3 2.1 | 1 0.7 |
| 1歳 | 291 100.0 | 2 0.7 | 8 2.7 | 124 42.6 | 98 33.7 | 34 11.7 | 11 3.8 | 9 3.1 | 6 2.1 | - - | - - | 2 0.7 | 4 1.4 | - - |
| 2歳 | 356 100.0 | 47 13.2 | 9 2.5 | 142 39.9 | 115 32.3 | 25 7.0 | 4 1.1 | 3 0.8 | 5 1.4 | - - | - - | 1 0.3 | 5 1.4 | 5 1.4 |
| 3歳 | 578 100.0 | 173 29.9 | 32 5.5 | 254 43.9 | 130 22.5 | 1 0.2 | 3 0.5 | 3 0.5 | 2 0.3 | - - | - - | 2 0.3 | 8 1.4 | 1 0.2 |
| 4歳 | 567 100.0 | 165 29.1 | 44 7.8 | 276 48.7 | 116 20.5 | 1 0.2 | 3 0.5 | 2 0.4 | 3 0.5 | - - | - - | 2 0.4 | 2 0.4 | 1 0.2 |
| 5歳 | 578 100.0 | 183 31.7 | 29 5.0 | 283 49.0 | 105 18.2 | - - | 2 0.3 | - - | 2 0.3 | - - | - - | 1 0.2 | 3 0.5 | 2 0.3 |
| 無回答 | 35 100.0 | 10 28.6 | 1 2.9 | 10 28.6 | 12 34.3 | - - | - - | - - | 2 5.7 | - - | - - | - - | - - | 1 2.9 |

【就労状況別】

就労状況別にみると、“専業主婦（夫）”と“共に無業”では「幼稚園」が最も高くなっています。

(上段：実数、下段：%)

| | 調査数 | 幼稚園 | 幼稚園・ 認定こども園の一時預かり | 認定こども園 | 保育園 | 小規模 保育施設 | 事業所内 保育施設 | 企業 主導型 保育施設 | 認可外 保育施設 | 家庭的 保育 | 居宅訪問 型保育 | ファミ リリー・サ ポート・ センター | その他 | 無回答 |
|----------------------|--------------|-------------|----------------------|-------------|-------------|-------------|--------------|-------------------|-------------|-----------|-------------|------------------------------|-----------|----------|
| フルタイムで 共働き | 954 100.0 | 65 6.8 | 25 2.6 | 451 47.3 | 358 37.5 | 42 4.4 | 11 1.2 | 10 1.0 | 11 1.2 | - - | - - | 2 0.2 | 6 0.6 | 5 0.5 |
| パートタイ ムを含む 共働き | 940 100.0 | 213 22.7 | 70 7.4 | 413 43.9 | 230 24.5 | 36 3.8 | 12 1.3 | 11 1.2 | 9 1.0 | - - | - - | 4 0.4 | 7 0.7 | 4 0.4 |
| 専業主婦 （夫） | 486 100.0 | 246 50.6 | 25 5.1 | 203 41.8 | 11 2.3 | 3 0.6 | 4 0.8 | - - | 3 0.6 | - - | - - | 1 0.2 | 12 2.5 | - - |
| 共に無業 | 12 100.0 | 5 41.7 | - - | 3 25.0 | 4 33.3 | - - | - - | - - | - - | - - | - - | - - | - - | - - |
| 無回答 | 157 100.0 | 51 32.5 | 6 3.8 | 68 43.3 | 25 15.9 | 3 1.9 | - - | 2 1.3 | 1 0.6 | - - | - - | 1 0.6 | - - | 2 1.3 |

(1) で「利用している」を選んだ方

(3) 利用している事業の日数と時間の現在と希望〈数量回答〉

[就学前児童調査…問11]

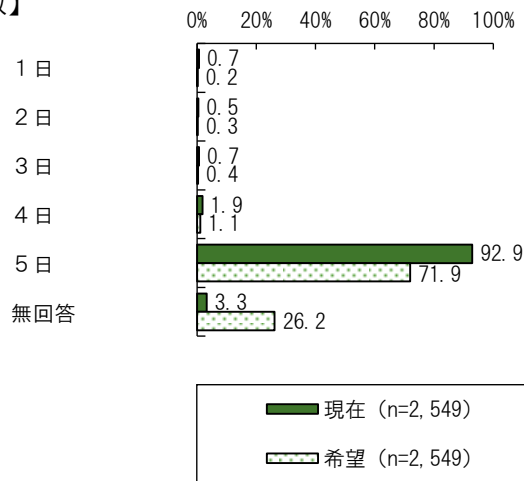
日数（1週当たり）については、現在では、「5日」が92.9%と最も高く、次いで「4日」が1.9%、「1日」と「3日」が0.7%などとなっています。

希望では、「5日」が71.9%と最も高く、次いで「4日」が1.1%、「3日」が0.4%などとなっています。

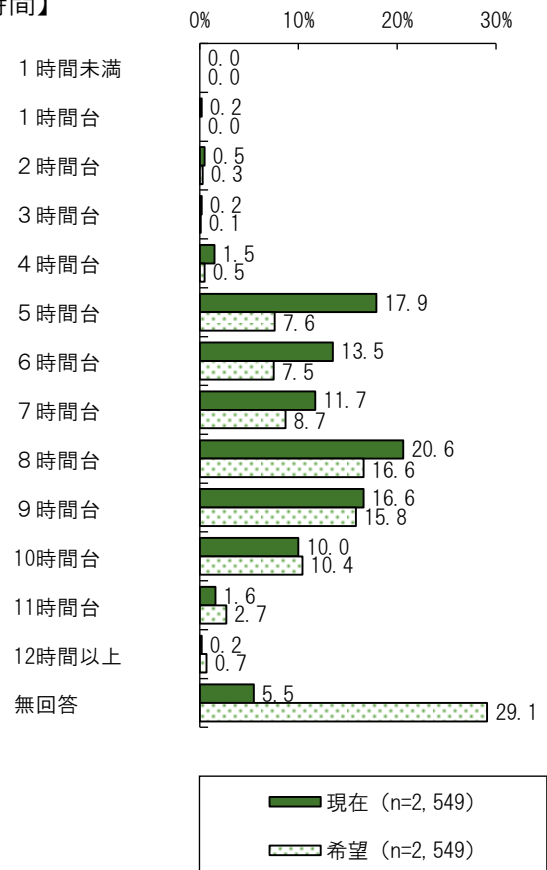
時間（1日当たり）については、現在では、「8時間台」が20.6%と最も高く、次いで「5時間台」が17.9%、「9時間台」が16.6%などとなっています。

希望では、「8時間台」が16.6%と最も高く、次いで「9時間台」が15.8%、「10時間台」が10.4%などとなっています。

【日数】



【時間】



【事業別日数】

事業別にみると、現在、希望ともに、どの事業も「5日」が最も高く、大きな傾向の差はみられませんでした。

【現在】

(上段：実数、下段：%)

| | 調査数 | 1日 | 2日 | 3日 | 4日 | 5日 | 無回答 |
|------------------|----------------|-----------|-----------|----------|-----------|---------------|-----------|
| 幼稚園 | 580 100.0 | 1 0.2 | 3 0.5 | 3 0.5 | 3 0.5 | 540 93.1 | 30 5.2 |
| 幼稚園・認定こども園の一時預かり | 126 100.0 | 8 6.3 | 4 3.2 | 4 3.2 | 3 2.4 | 98 77.8 | 9 7.1 |
| 認定こども園 | 1,138 100.0 | 2 0.2 | - | 1 0.1 | 13 1.1 | 1,094 96.1 | 28 2.5 |
| 保育園 | 628 100.0 | - | 2 0.3 | 2 0.3 | 15 2.4 | 598 95.2 | 11 1.8 |
| 小規模保育施設 | 84 100.0 | 2 2.4 | - | 1 1.2 | 5 6.0 | 73 86.9 | 3 3.6 |
| 事業所内保育施設 | 27 100.0 | 2 7.4 | 1 3.7 | 2 7.4 | 4 14.8 | 18 66.7 | - |
| 企業主導型保育施設 | 23 100.0 | - | - | 2 8.7 | 5 21.7 | 16 69.6 | - |
| 認可外保育施設 | 24 100.0 | 1 4.2 | 3 12.5 | 2 8.3 | 2 8.3 | 16 66.7 | - |
| 家庭的保育 | - | - | - | - | - | - | - |
| 居宅訪問型保育 | - | - | - | - | - | - | - |
| ファミリー・サポート・センター | 8 100.0 | 1 12.5 | - | - | - | 7 87.5 | - |
| その他 | 25 100.0 | 3 12.0 | 1 4.0 | 1 4.0 | 1 4.0 | 17 68.0 | 2 8.0 |
| 無回答 | 11 100.0 | - | - | - | - | 6 54.5 | 5 45.5 |

【希望】

(上段：実数、下段：%)

| | 調査数 | 1日 | 2日 | 3日 | 4日 | 5日 | 無回答 |
|------------------|----------------|-----------|----------|----------|-----------|-------------|-------------|
| 幼稚園 | 580 100.0 | 1 0.2 | - | - | 2 0.3 | 329 56.7 | 248 42.8 |
| 幼稚園・認定こども園の一時預かり | 126 100.0 | 1 0.8 | 3 2.4 | 2 1.6 | 3 2.4 | 79 62.7 | 38 30.2 |
| 認定こども園 | 1,138 100.0 | - | 1 0.1 | 1 0.1 | 8 0.7 | 877 77.1 | 251 22.1 |
| 保育園 | 628 100.0 | - | 1 0.2 | 2 0.3 | 6 1.0 | 505 80.4 | 114 18.2 |
| 小規模保育施設 | 84 100.0 | 1 1.2 | - | 1 1.2 | 3 3.6 | 62 73.8 | 17 20.2 |
| 事業所内保育施設 | 27 100.0 | 1 3.7 | - | 2 7.4 | 2 7.4 | 16 59.3 | 6 22.2 |
| 企業主導型保育施設 | 23 100.0 | - | - | - | 4 17.4 | 11 47.8 | 8 34.8 |
| 認可外保育施設 | 24 100.0 | 1 4.2 | 2 8.3 | - | 2 8.3 | 17 70.8 | 2 8.3 |
| 家庭的保育 | - | - | - | - | - | - | - |
| 居宅訪問型保育 | - | - | - | - | - | - | - |
| ファミリー・サポート・センター | 8 100.0 | 1 12.5 | - | - | - | 5 62.5 | 2 25.0 |
| その他 | 25 100.0 | 2 8.0 | - | 1 4.0 | - | 15 60.0 | 7 28.0 |
| 無回答 | 11 100.0 | - | - | - | - | 5 45.5 | 6 54.5 |

【事業別時間】

事業別にみると、現在は、“幼稚園”と“認可外保育施設”では「5時間台」が最も高くなっています。“幼稚園・認定こども園の一時預かり”では「6時間台」が最も高くなっています。“事業所内保育施設”と“企業主導型保育施設”では「9時間台」が最も高くなっています。

希望は、“幼稚園”では「5時間台」が最も高くなっています。“保育園”と“小規模保育施設”と“事業所内保育施設”では「9時間台」が最も高くなっています。“企業主導型保育施設”と“認可外保育施設”と“ファミリー・サポート・センター”では「10時間台」が最も高くなっています。

【現在】

(上段：実数、下段：%)

| | 調査数 | 1時間未満 | 1時間台 | 2時間台 | 3時間台 | 4時間台 | 5時間台 | 6時間台 | 7時間台 | 8時間台 | 9時間台 | 10時間台 | 11時間台 | 12時間以上 | 無回答 |
|------------------|-------|-------|------|------|------|------|------|------|------|------|------|-------|-------|--------|------|
| 幼稚園 | 580 | - | 2 | 6 | - | 15 | 262 | 179 | 32 | 22 | 10 | 7 | 1 | 1 | 43 |
| | 100.0 | - | 0.3 | 1.0 | - | 2.6 | 45.2 | 30.9 | 5.5 | 3.8 | 1.7 | 1.2 | 0.2 | 0.2 | 7.4 |
| 幼稚園・認定こども園の一時預かり | 126 | - | 1 | 5 | 1 | 5 | 21 | 28 | 18 | 19 | 9 | 5 | 1 | - | 13 |
| | 100.0 | - | 0.8 | 4.0 | 0.8 | 4.0 | 16.7 | 22.2 | 14.3 | 15.1 | 7.1 | 4.0 | 0.8 | - | 10.3 |
| 認定こども園 | 1,138 | - | 1 | 2 | - | 12 | 178 | 130 | 137 | 260 | 206 | 133 | 22 | 2 | 55 |
| | 100.0 | - | 0.1 | 0.2 | - | 1.1 | 15.6 | 11.4 | 12.0 | 22.8 | 18.1 | 11.7 | 1.9 | 0.2 | 4.8 |
| 保育園 | 628 | - | - | - | 1 | 2 | 1 | 16 | 108 | 200 | 169 | 90 | 16 | - | 25 |
| | 100.0 | - | - | - | 0.2 | 0.3 | 0.2 | 2.5 | 17.2 | 31.8 | 26.9 | 14.3 | 2.5 | - | 4.0 |
| 小規模保育施設 | 84 | - | - | - | 2 | - | - | 5 | 11 | 23 | 23 | 15 | 1 | - | 4 |
| | 100.0 | - | - | - | 2.4 | - | - | 6.0 | 13.1 | 27.4 | 27.4 | 17.9 | 1.2 | - | 4.8 |
| 事業所内保育施設 | 27 | - | - | 1 | 1 | 2 | 4 | 3 | 2 | 4 | 6 | 2 | 1 | - | 1 |
| | 100.0 | - | - | 3.7 | 3.7 | 7.4 | 14.8 | 11.1 | 7.4 | 14.8 | 22.2 | 7.4 | 3.7 | - | 3.7 |
| 企業主導型保育施設 | 23 | - | - | - | - | 1 | 3 | - | - | 4 | 6 | 4 | 1 | 2 | 2 |
| | 100.0 | - | - | - | - | 4.3 | 13.0 | - | - | 17.4 | 26.1 | 17.4 | 4.3 | 8.7 | 8.7 |
| 認可外保育施設 | 24 | - | 1 | 1 | - | - | 6 | 2 | 2 | 3 | 4 | 5 | - | - | - |
| | 100.0 | - | 4.2 | 4.2 | - | - | 25.0 | 8.3 | 8.3 | 12.5 | 16.7 | 20.8 | - | - | - |
| 家庭的保育 | - | - | - | - | - | - | - | - | - | - | - | - | - | - | - |
| | - | - | - | - | - | - | - | - | - | - | - | - | - | - | - |
| 居宅訪問型保育 | - | - | - | - | - | - | - | - | - | - | - | - | - | - | - |
| | - | - | - | - | - | - | - | - | - | - | - | - | - | - | - |
| ファミリー・サポート・センター | 8 | - | - | - | 1 | 1 | 1 | - | - | 2 | 1 | 2 | - | - | - |
| | 100.0 | - | - | - | 12.5 | 12.5 | 12.5 | - | - | 25.0 | 12.5 | 25.0 | - | - | - |
| その他 | 25 | 1 | - | 2 | - | 3 | 4 | 3 | 3 | 4 | 1 | 1 | - | 1 | 2 |
| | 100.0 | 4.0 | - | 8.0 | - | 12.0 | 16.0 | 12.0 | 12.0 | 16.0 | 4.0 | 4.0 | - | 4.0 | 8.0 |
| 無回答 | 11 | - | - | - | - | - | - | - | - | 2 | 1 | 2 | - | - | 6 |
| | 100.0 | - | - | - | - | - | - | - | - | 18.2 | 9.1 | 18.2 | - | - | 54.5 |

【希望】

(上段：実数、下段：%)

| | 調査数 | 1時間未満 | 1時間台 | 2時間台 | 3時間台 | 4時間台 | 5時間台 | 6時間台 | 7時間台 | 8時間台 | 9時間台 | 10時間台 | 11時間台 | 12時間以上 | 無回答 |
|------------------|-------|-------|------|------|------|------|------|------|------|------|------|-------|-------|--------|------|
| 幼稚園 | 580 | - | - | 3 | - | 4 | 98 | 91 | 42 | 43 | 18 | 10 | 2 | 2 | 267 |
| | 100.0 | - | - | 0.5 | - | 0.7 | 16.9 | 15.7 | 7.2 | 7.4 | 3.1 | 1.7 | 0.3 | 0.3 | 46.0 |
| 幼稚園・認定こども園の一時預かり | 126 | - | - | 3 | 1 | 1 | 6 | 16 | 19 | 19 | 11 | 5 | 2 | 1 | 42 |
| | 100.0 | - | - | 2.4 | 0.8 | 0.8 | 4.8 | 12.7 | 15.1 | 15.1 | 8.7 | 4.0 | 1.6 | 0.8 | 33.3 |
| 認定こども園 | 1,138 | - | - | 1 | - | 4 | 85 | 86 | 108 | 203 | 190 | 131 | 34 | 10 | 286 |
| | 100.0 | - | - | 0.1 | - | 0.4 | 7.5 | 7.6 | 9.5 | 17.8 | 16.7 | 11.5 | 3.0 | 0.9 | 25.1 |
| 保育園 | 628 | - | - | - | - | - | 1 | 8 | 57 | 141 | 160 | 99 | 28 | 3 | 131 |
| | 100.0 | - | - | - | - | - | 0.2 | 1.3 | 9.1 | 22.5 | 25.5 | 15.8 | 4.5 | 0.5 | 20.9 |
| 小規模保育施設 | 84 | - | - | - | 2 | - | - | 1 | 6 | 17 | 23 | 13 | 2 | - | 20 |
| | 100.0 | - | - | - | 2.4 | - | - | 1.2 | 7.1 | 20.2 | 27.4 | 15.5 | 2.4 | - | 23.8 |
| 事業所内保育施設 | 27 | - | - | 1 | 1 | 1 | 3 | - | 2 | 4 | 5 | 2 | 2 | - | 6 |
| | 100.0 | - | - | 3.7 | 3.7 | 3.7 | 11.1 | - | 7.4 | 14.8 | 18.5 | 7.4 | 7.4 | - | 22.2 |
| 企業主導型保育施設 | 23 | - | - | - | - | 1 | 3 | - | - | 1 | 2 | 4 | 1 | 2 | 9 |
| | 100.0 | - | - | - | - | 4.3 | 13.0 | - | - | 4.3 | 8.7 | 17.4 | 4.3 | 8.7 | 39.1 |
| 認可外保育施設 | 24 | - | 1 | 1 | - | - | 4 | 1 | 1 | 4 | 4 | 6 | - | - | 2 |
| | 100.0 | - | 4.2 | 4.2 | - | - | 16.7 | 4.2 | 4.2 | 16.7 | 16.7 | 25.0 | - | - | 8.3 |
| 家庭的保育 | - | - | - | - | - | - | - | - | - | - | - | - | - | - | - |
| | - | - | - | - | - | - | - | - | - | - | - | - | - | - | - |
| 居宅訪問型保育 | - | - | - | - | - | - | - | - | - | - | - | - | - | - | - |
| | - | - | - | - | - | - | - | - | - | - | - | - | - | - | - |
| ファミリー・サポート・センター | 8 | - | - | - | 1 | 1 | - | - | - | - | 1 | 3 | - | - | 2 |
| | 100.0 | - | - | - | 12.5 | 12.5 | - | - | - | - | 12.5 | 37.5 | - | - | 25.0 |
| その他 | 25 | - | - | 2 | - | 1 | 2 | - | 3 | 4 | 1 | 4 | - | 1 | 7 |
| | 100.0 | - | - | 8.0 | - | 4.0 | 8.0 | - | 12.0 | 16.0 | 4.0 | 16.0 | - | 4.0 | 28.0 |
| 無回答 | 11 | - | - | - | - | - | - | - | - | 2 | 1 | 2 | - | - | 6 |
| | 100.0 | - | - | - | - | - | - | - | - | 18.2 | 9.1 | 18.2 | - | - | 54.5 |

(1)で「利用している」を選んだ方

(4) 利用している事業の時間帯の現在と希望〈数量回答〉 [就学前児童調査…問11]

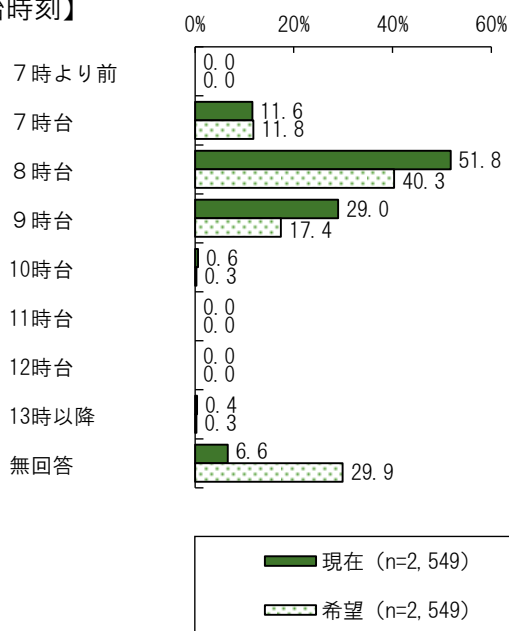
開始時刻については、現在では、「8時台」が51.8%と最も高く、次いで「9時台」が29.0%、「7時台」が11.6%などとなっています。

希望では、「8時台」が40.3%と最も高く、次いで「9時台」が17.4%、「7時台」が11.8%などとなっています。

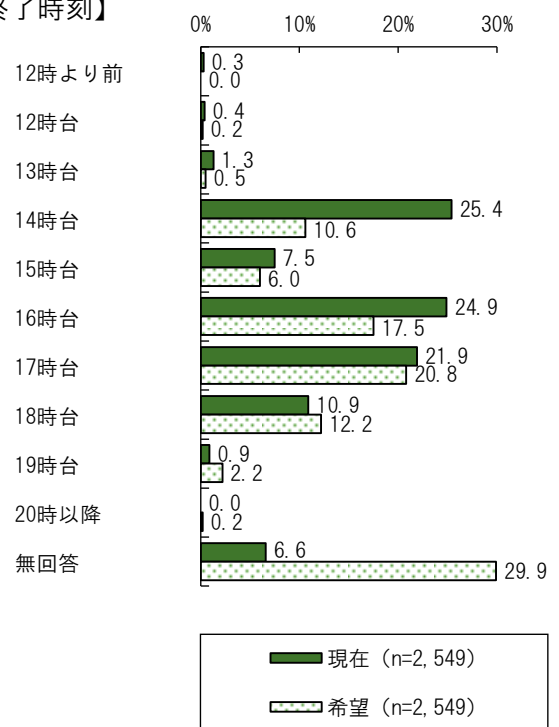
終了時刻については、現在では、「14時台」が25.4%と最も高く、次いで「16時台」が24.9%、「17時台」が21.9%などとなっています。

希望では、「17時台」が20.8%と最も高く、次いで「16時台」が17.5%、「18時台」が12.2%などとなっています。

【開始時刻】



【終了時刻】



【事業別開始時刻】

事業別にみると、現在は、“幼稚園”と“認可外保育施設”と“ファミリー・サポート・センター”では「9時台」が最も高くなっています。

希望は、“ファミリー・サポート・センター”では「7時台」と「9時台」が最も高くなっています。

【現在】

(上段：実数、下段：%)

| | 調査数 | 7時より前 | 7時台 | 8時台 | 9時台 | 10時台 | 11時台 | 12時台 | 13時以降 | 無回答 |
|-------------------------|-------|-------|------|------|------|------|------|------|-------|------|
| 幼稚園 | 580 | - | 13 | 230 | 272 | 7 | - | - | 3 | 55 |
| | 100.0 | - | 2.2 | 39.7 | 46.9 | 1.2 | - | - | 0.5 | 9.5 |
| 幼稚園・認定 こども園の一時預かり | 126 | - | 10 | 56 | 40 | 2 | - | - | 5 | 13 |
| | 100.0 | - | 7.9 | 44.4 | 31.7 | 1.6 | - | - | 4.0 | 10.3 |
| 認定こども園 | 1,138 | - | 163 | 628 | 277 | 4 | - | - | 2 | 64 |
| | 100.0 | - | 14.3 | 55.2 | 24.3 | 0.4 | - | - | 0.2 | 5.6 |
| 保育園 | 628 | - | 94 | 376 | 127 | 1 | - | - | - | 30 |
| | 100.0 | - | 15.0 | 59.9 | 20.2 | 0.2 | - | - | - | 4.8 |
| 小規模 保育施設 | 84 | - | 15 | 44 | 19 | - | - | - | 1 | 5 |
| | 100.0 | - | 17.9 | 52.4 | 22.6 | - | - | - | 1.2 | 6.0 |
| 事業所内 保育施設 | 27 | - | 2 | 12 | 11 | 1 | - | - | 1 | - |
| | 100.0 | - | 7.4 | 44.4 | 40.7 | 3.7 | - | - | 3.7 | - |
| 企業主導型 保育施設 | 23 | - | 8 | 12 | 3 | - | - | - | - | - |
| | 100.0 | - | 34.8 | 52.2 | 13.0 | - | - | - | - | - |
| 認可外 保育施設 | 24 | - | 3 | 7 | 11 | 1 | - | - | 2 | - |
| | 100.0 | - | 12.5 | 29.2 | 45.8 | 4.2 | - | - | 8.3 | - |
| 家庭的保育 | - | - | - | - | - | - | - | - | - | - |
| | - | - | - | - | - | - | - | - | - | - |
| 居宅訪問型 保育 | - | - | - | - | - | - | - | - | - | - |
| | - | - | - | - | - | - | - | - | - | - |
| ファミリー・ サポート・ センター | 8 | - | 2 | 2 | 3 | - | - | - | 1 | - |
| | 100.0 | - | 25.0 | 25.0 | 37.5 | - | - | - | 12.5 | - |
| その他 | 25 | - | 1 | 8 | 9 | 3 | - | - | - | 4 |
| | 100.0 | - | 4.0 | 32.0 | 36.0 | 12.0 | - | - | - | 16.0 |
| 無回答 | 11 | - | - | 6 | - | - | - | - | - | 5 |
| | 100.0 | - | - | 54.5 | - | - | - | - | - | 45.5 |

【希望】

(上段：実数、下段：%)

| | 調査数 | 7時より 前 | 7時台 | 8時台 | 9時台 | 10時台 | 11時台 | 12時台 | 13時以降 | 無回答 |
|-------------------------|-------|-----------|------|------|------|------|------|------|-------|------|
| 幼稚園 | 580 | - | 18 | 143 | 140 | 3 | - | - | 3 | 273 |
| | 100.0 | - | 3.1 | 24.7 | 24.1 | 0.5 | - | - | 0.5 | 47.1 |
| 幼稚園・認定 こども園の一時預かり | 126 | - | 10 | 46 | 24 | 1 | - | - | 4 | 41 |
| | 100.0 | - | 7.9 | 36.5 | 19.0 | 0.8 | - | - | 3.2 | 32.5 |
| 認定こども園 | 1,138 | - | 161 | 499 | 181 | 1 | - | - | 1 | 295 |
| | 100.0 | - | 14.1 | 43.8 | 15.9 | 0.1 | - | - | 0.1 | 25.9 |
| 保育園 | 628 | 1 | 97 | 310 | 84 | 1 | - | - | - | 135 |
| | 100.0 | 0.2 | 15.4 | 49.4 | 13.4 | 0.2 | - | - | - | 21.5 |
| 小規模 保育施設 | 84 | - | 15 | 35 | 12 | - | - | - | 1 | 21 |
| | 100.0 | - | 17.9 | 41.7 | 14.3 | - | - | - | 1.2 | 25.0 |
| 事業所内 保育施設 | 27 | - | 3 | 10 | 6 | 1 | - | - | 1 | 6 |
| | 100.0 | - | 11.1 | 37.0 | 22.2 | 3.7 | - | - | 3.7 | 22.2 |
| 企業主導型 保育施設 | 23 | - | 6 | 7 | 2 | - | - | - | - | 8 |
| | 100.0 | - | 26.1 | 30.4 | 8.7 | - | - | - | - | 34.8 |
| 認可外 保育施設 | 24 | - | 3 | 9 | 7 | 1 | - | - | 2 | 2 |
| | 100.0 | - | 12.5 | 37.5 | 29.2 | 4.2 | - | - | 8.3 | 8.3 |
| 家庭的保育 | - | - | - | - | - | - | - | - | - | - |
| | - | - | - | - | - | - | - | - | - | - |
| 居宅訪問型 保育 | - | - | - | - | - | - | - | - | - | - |
| | - | - | - | - | - | - | - | - | - | - |
| ファミリー・ サポート・ センター | 8 | - | 2 | 1 | 2 | - | - | - | 1 | 2 |
| | 100.0 | - | 25.0 | 12.5 | 25.0 | - | - | - | 12.5 | 25.0 |
| その他 | 25 | - | 3 | 8 | 5 | 2 | - | - | - | 7 |
| | 100.0 | - | 12.0 | 32.0 | 20.0 | 8.0 | - | - | - | 28.0 |
| 無回答 | 11 | - | - | 5 | - | - | - | - | - | 6 |
| | 100.0 | - | - | 45.5 | - | - | - | - | - | 54.5 |

【事業別終了時刻】

事業別にみると、現在は、“認定こども園”と“保育園”では「16時台」が最も高くなっています。“小規模保育施設”では「16時台」と「17時台」が最も高くなっています。“事業所内保育施設”と“企業主導型保育施設”と“認可外保育施設”では「17時台」が最も高くなっています。“ファミリー・サポート・センター”では「13時台」と「16時台」と「18時台」が最も高くなっています。

希望は、“幼稚園”では「14時台」が最も高くなっています。

【現在】

(上段:実数、下段:%)

| | 調査数 | 12時 より前 | 12時台 | 13時台 | 14時台 | 15時台 | 16時台 | 17時台 | 18時台 | 19時台 | 20時 以降 | 無回答 |
|--------------------------|-------|------------|------|------|------|------|------|------|------|------|-----------|------|
| 幼稚園 | 580 | 5 | 1 | 14 | 370 | 76 | 30 | 15 | 11 | 3 | - | 55 |
| | 100.0 | 0.9 | 0.2 | 2.4 | 63.8 | 13.1 | 5.2 | 2.6 | 1.9 | 0.5 | - | 9.5 |
| 幼稚園・認定 こども園の 一時預かり | 126 | 2 | 1 | 2 | 40 | 15 | 26 | 16 | 11 | - | - | 13 |
| | 100.0 | 1.6 | 0.8 | 1.6 | 31.7 | 11.9 | 20.6 | 12.7 | 8.7 | - | - | 10.3 |
| 認定 こども園 | 1,138 | 1 | - | 11 | 259 | 77 | 311 | 279 | 128 | 8 | - | 64 |
| | 100.0 | 0.1 | - | 1.0 | 22.8 | 6.8 | 27.3 | 24.5 | 11.2 | 0.7 | - | 5.6 |
| 保育園 | 628 | - | 3 | - | - | 20 | 244 | 210 | 114 | 6 | 1 | 30 |
| | 100.0 | - | 0.5 | - | - | 3.2 | 38.9 | 33.4 | 18.2 | 1.0 | 0.2 | 4.8 |
| 小規模 保育施設 | 84 | - | 1 | - | - | 6 | 29 | 29 | 14 | - | - | 5 |
| | 100.0 | - | 1.2 | - | - | 7.1 | 34.5 | 34.5 | 16.7 | - | - | 6.0 |
| 事業所内 保育施設 | 27 | - | 1 | 3 | 4 | 4 | 2 | 7 | 4 | 1 | 1 | - |
| | 100.0 | - | 3.7 | 11.1 | 14.8 | 14.8 | 7.4 | 25.9 | 14.8 | 3.7 | 3.7 | - |
| 企業主導型 保育施設 | 23 | - | 1 | 1 | 2 | - | 3 | 9 | 4 | 3 | - | - |
| | 100.0 | - | 4.3 | 4.3 | 8.7 | - | 13.0 | 39.1 | 17.4 | 13.0 | - | - |
| 認可外 保育施設 | 24 | - | 1 | - | 6 | 2 | 3 | 7 | 3 | 2 | - | - |
| | 100.0 | - | 4.2 | - | 25.0 | 8.3 | 12.5 | 29.2 | 12.5 | 8.3 | - | - |
| 家庭的保育 | - | - | - | - | - | - | - | - | - | - | - | - |
| 居宅訪問型 保育 | - | - | - | - | - | - | - | - | - | - | - | - |
| ファミリー・ サポート・ センター | 8 | - | - | 2 | - | - | 2 | 1 | 2 | - | 1 | - |
| | 100.0 | - | - | 25.0 | - | - | 25.0 | 12.5 | 25.0 | - | 12.5 | - |
| その他 | 25 | - | 2 | 3 | 3 | 3 | 5 | 2 | 2 | 1 | - | 4 |
| | 100.0 | - | 8.0 | 12.0 | 12.0 | 12.0 | 20.0 | 8.0 | 8.0 | 4.0 | - | 16.0 |
| 無回答 | 11 | - | - | - | - | - | 1 | 3 | 2 | - | - | 5 |
| | 100.0 | - | - | - | - | - | 9.1 | 27.3 | 18.2 | - | - | 45.5 |

【希望】

(上段：実数、下段：%)

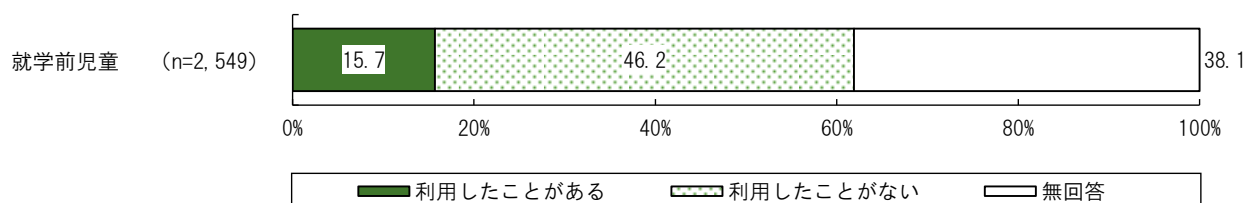
| | 調査数 | 12時 より前 | 12時台 | 13時台 | 14時台 | 15時台 | 16時台 | 17時台 | 18時台 | 19時台 | 20時 以降 | 無回答 |
|--------------------------|-------|------------|------|------|------|------|------|------|------|------|-----------|------|
| 幼稚園 | 580 | - | 1 | 5 | 140 | 62 | 44 | 34 | 15 | 7 | - | 272 |
| | 100.0 | - | 0.2 | 0.9 | 24.1 | 10.7 | 7.6 | 5.9 | 2.6 | 1.2 | - | 46.9 |
| 幼稚園・認定 こども園の 一時預かり | 126 | - | - | - | 15 | 13 | 23 | 23 | 7 | 4 | - | 41 |
| | 100.0 | - | - | - | 11.9 | 10.3 | 18.3 | 18.3 | 5.6 | 3.2 | - | 32.5 |
| 認定 こども園 | 1,138 | - | - | 5 | 120 | 71 | 229 | 248 | 143 | 24 | 3 | 295 |
| | 100.0 | - | - | 0.4 | 10.5 | 6.2 | 20.1 | 21.8 | 12.6 | 2.1 | 0.3 | 25.9 |
| 保育園 | 628 | - | - | - | - | 11 | 138 | 197 | 125 | 20 | 2 | 135 |
| | 100.0 | - | - | - | - | 1.8 | 22.0 | 31.4 | 19.9 | 3.2 | 0.3 | 21.5 |
| 小規模 保育施設 | 84 | - | 1 | - | - | 2 | 17 | 28 | 15 | - | - | 21 |
| | 100.0 | - | 1.2 | - | - | 2.4 | 20.2 | 33.3 | 17.9 | - | - | 25.0 |
| 事業所内 保育施設 | 27 | - | 1 | 2 | 2 | 1 | 2 | 7 | 4 | 1 | 1 | 6 |
| | 100.0 | - | 3.7 | 7.4 | 7.4 | 3.7 | 7.4 | 25.9 | 14.8 | 3.7 | 3.7 | 22.2 |
| 企業主導型 保育施設 | 23 | - | 1 | 1 | 2 | - | 1 | 4 | 3 | 2 | 1 | 8 |
| | 100.0 | - | 4.3 | 4.3 | 8.7 | - | 4.3 | 17.4 | 13.0 | 8.7 | 4.3 | 34.8 |
| 認可外 保育施設 | 24 | - | 1 | - | 4 | 1 | 3 | 7 | 4 | 2 | - | 2 |
| | 100.0 | - | 4.2 | - | 16.7 | 4.2 | 12.5 | 29.2 | 16.7 | 8.3 | - | 8.3 |
| 家庭的保育 | - | - | - | - | - | - | - | - | - | - | - | - |
| | - | - | - | - | - | - | - | - | - | - | - | - |
| 居宅訪問型 保育 | - | - | - | - | - | - | - | - | - | - | - | - |
| | - | - | - | - | - | - | - | - | - | - | - | - |
| ファミリー・ サポート・ センター | 8 | - | - | 1 | - | - | 1 | 1 | 1 | 1 | 1 | 2 |
| | 100.0 | - | - | 12.5 | - | - | 12.5 | 12.5 | 12.5 | 12.5 | 12.5 | 25.0 |
| その他 | 25 | - | 2 | 1 | 2 | - | 5 | 4 | 2 | 1 | 1 | 7 |
| | 100.0 | - | 8.0 | 4.0 | 8.0 | - | 20.0 | 16.0 | 8.0 | 4.0 | 4.0 | 28.0 |
| 無回答 | 11 | - | - | - | - | - | 1 | 2 | 2 | - | - | 6 |
| | 100.0 | - | - | - | - | - | 9.1 | 18.2 | 18.2 | - | - | 54.5 |

(1)で「利用している」を選んだ方

(5) 18時以降の事業の利用の有無〈単数回答〉

[就学前児童調査…問11]

「利用したことがある」が15.7%、「利用したことがない」が46.2%となっています。



【事業別】

事業別にみると、“ファミリー・サポート・センター”では「利用したことがある」が「利用したことがない」より高くなっています。

(上段：実数、下段：%)

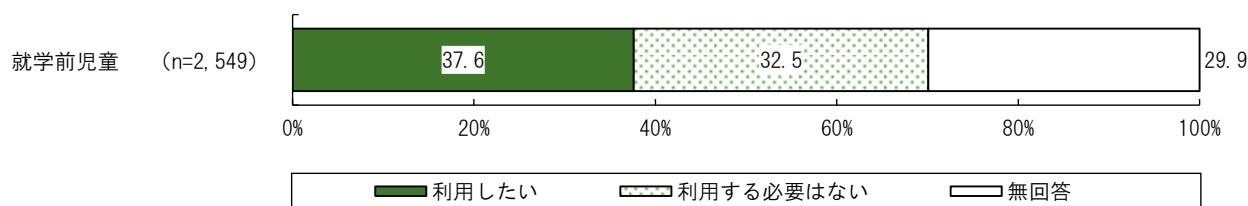
| | 調査数 | 利用したことがある | 利用したことがない | 無回答 |
|------------------|-------|-----------|-----------|------|
| 幼稚園 | 580 | 25 | 300 | 255 |
| | 100.0 | 4.3 | 51.7 | 44.0 |
| 幼稚園・認定こども園の一時預かり | 126 | 20 | 63 | 43 |
| | 100.0 | 15.9 | 50.0 | 34.1 |
| 認定こども園 | 1,138 | 188 | 544 | 406 |
| | 100.0 | 16.5 | 47.8 | 35.7 |
| 保育園 | 628 | 157 | 245 | 226 |
| | 100.0 | 25.0 | 39.0 | 36.0 |
| 小規模保育施設 | 84 | 13 | 38 | 33 |
| | 100.0 | 15.5 | 45.2 | 39.3 |
| 事業所内保育施設 | 27 | 8 | 15 | 4 |
| | 100.0 | 29.6 | 55.6 | 14.8 |
| 企業主導型保育施設 | 23 | 7 | 9 | 7 |
| | 100.0 | 30.4 | 39.1 | 30.4 |
| 認可外保育施設 | 24 | 6 | 6 | 12 |
| | 100.0 | 25.0 | 25.0 | 50.0 |
| 家庭的保育 | - | - | - | - |
| | - | - | - | - |
| 居宅訪問型保育 | - | - | - | - |
| | - | - | - | - |
| ファミリー・サポート・センター | 8 | 3 | 1 | 4 |
| | 100.0 | 37.5 | 12.5 | 50.0 |
| その他 | 25 | 4 | 10 | 11 |
| | 100.0 | 16.0 | 40.0 | 44.0 |
| 無回答 | 11 | 1 | 2 | 8 |
| | 100.0 | 9.1 | 18.2 | 72.7 |

(1)で「利用している」を選んだ方

(6) 18時以降の事業の利用希望の有無〈単数回答〉

[就学前児童調査…問11]

「利用したい」が37.6%、「利用する必要はない」が32.5%となっています。



【事業別】

事業別にみると、“幼稚園”と“幼稚園・認定こども園の一時預かり”では「利用する必要はない」が「利用したい」より高くなっています。

(上段：実数、下段：%)

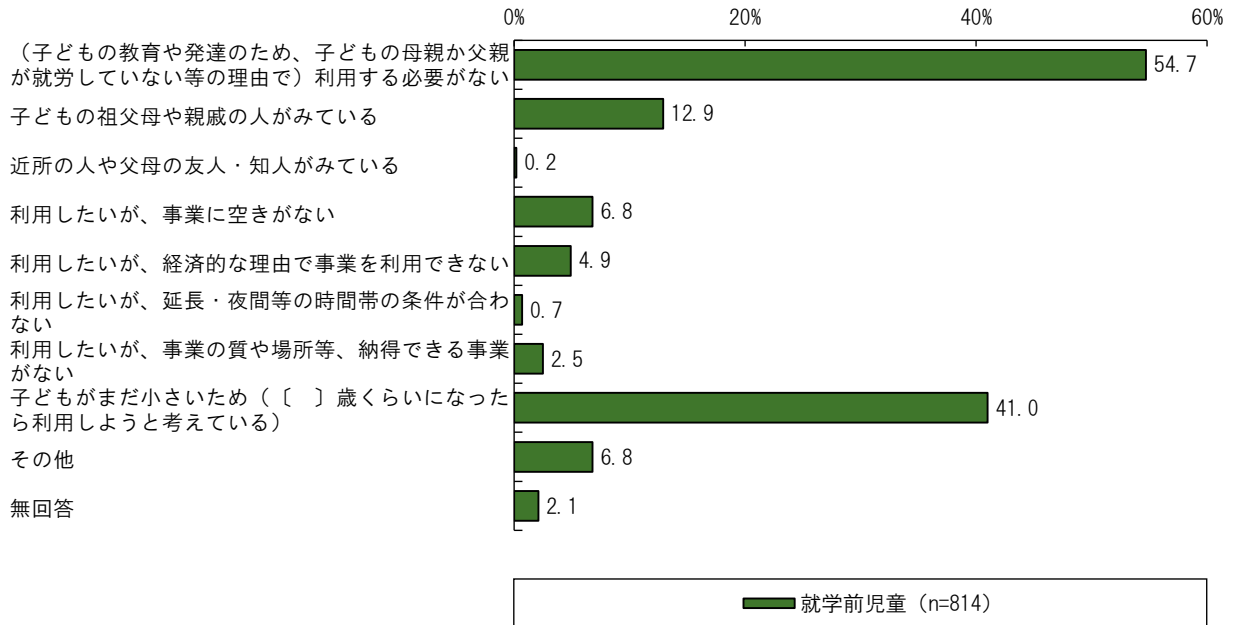
| | 調査数 | 利用したい | 利用する必要はない | 無回答 |
|------------------|-------|-------|-----------|------|
| 幼稚園 | 580 | 96 | 239 | 245 |
| | 100.0 | 16.6 | 41.2 | 42.2 |
| 幼稚園・認定こども園の一時預かり | 126 | 39 | 53 | 34 |
| | 100.0 | 31.0 | 42.1 | 27.0 |
| 認定こども園 | 1,138 | 440 | 388 | 310 |
| | 100.0 | 38.7 | 34.1 | 27.2 |
| 保育園 | 628 | 347 | 138 | 143 |
| | 100.0 | 55.3 | 22.0 | 22.8 |
| 小規模保育施設 | 84 | 39 | 24 | 21 |
| | 100.0 | 46.4 | 28.6 | 25.0 |
| 事業所内保育施設 | 27 | 10 | 9 | 8 |
| | 100.0 | 37.0 | 33.3 | 29.6 |
| 企業主導型保育施設 | 23 | 9 | 4 | 10 |
| | 100.0 | 39.1 | 17.4 | 43.5 |
| 認可外保育施設 | 24 | 12 | 8 | 4 |
| | 100.0 | 50.0 | 33.3 | 16.7 |
| 家庭的保育 | - | - | - | - |
| | - | - | - | - |
| 居宅訪問型保育 | - | - | - | - |
| | - | - | - | - |
| ファミリー・サポート・センター | 8 | 4 | 1 | 3 |
| | 100.0 | 50.0 | 12.5 | 37.5 |
| その他 | 25 | 10 | 6 | 9 |
| | 100.0 | 40.0 | 24.0 | 36.0 |
| 無回答 | 11 | 3 | 1 | 7 |
| | 100.0 | 27.3 | 9.1 | 63.6 |

(1)で「利用していない」を選んだ方

(7) 事業を利用していない理由〈複数回答〉

[就学前児童調査…問11]

「(子どもの教育や発達のため、子どもの母親か父親が就労していない等の理由で) 利用する必要がない」が54.7%と最も高く、次いで「子どもがまだ小さいため(〔 〕歳くらいになったら利用しようと考えている)」が41.0%、「子どもの祖父母や親戚の人がみている」が12.9%などとなっています。



【年齢別】

年齢別にみると、“0歳”では「子どもがまだ小さいため(〔 〕歳くらいになったら利用しようと考えている)」が最も高くなっています。“3歳”では「子どもの祖父母や親戚の人がみている」が最も高くなっています。

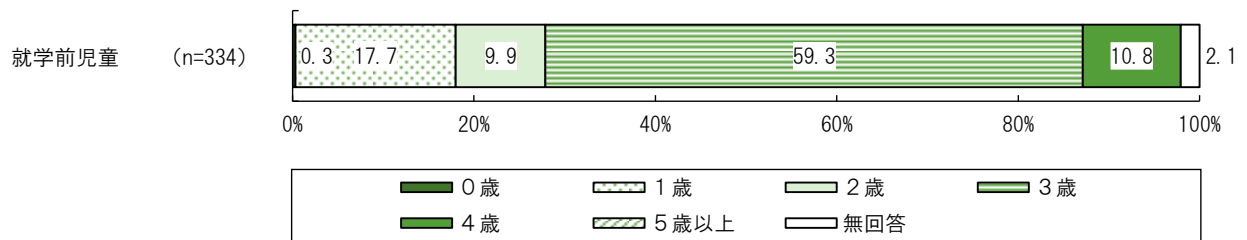
(上段：実数、下段：%)

| | 調査数 | (子どもの教育や発達のため、子どもの母親か父親が就労していない等の理由で) 利用する必要がない | 子どもの祖父母や親戚の人がみている | 近所の人や父母の友人・知人がみている | 利用したいが、事業に空きがない | 利用したいが、経済的な理由で事業を利用できない | 利用したいが、延長・夜間等の時間帯の条件が合わない | 利用したいが、事業の質や場所等、納得できる事業がない | 子どもがまだ小さいため(〔 〕歳くらいになったら利用しようと考えている) | その他 | 無回答 |
|-----|-------|---|-------------------|--------------------|-----------------|-------------------------|---------------------------|----------------------------|--------------------------------------|------|------|
| 0歳 | 359 | 174 | 34 | 1 | 34 | 19 | 1 | 12 | 184 | 16 | 7 |
| | 100.0 | 48.5 | 9.5 | 0.3 | 9.5 | 5.3 | 0.3 | 3.3 | 51.3 | 4.5 | 1.9 |
| 1歳 | 244 | 145 | 39 | 1 | 14 | 11 | 3 | 3 | 92 | 17 | 4 |
| | 100.0 | 59.4 | 16.0 | 0.4 | 5.7 | 4.5 | 1.2 | 1.2 | 37.7 | 7.0 | 1.6 |
| 2歳 | 190 | 122 | 26 | - | 6 | 9 | 2 | 4 | 51 | 17 | 5 |
| | 100.0 | 64.2 | 13.7 | - | 3.2 | 4.7 | 1.1 | 2.1 | 26.8 | 8.9 | 2.6 |
| 3歳 | 6 | 1 | 3 | - | - | - | - | 1 | 2 | 3 | - |
| | 100.0 | 16.7 | 50.0 | - | - | - | - | 16.7 | 33.3 | 50.0 | - |
| 4歳 | 3 | 1 | - | - | - | - | - | - | - | 2 | - |
| | 100.0 | 33.3 | - | - | - | - | - | - | - | 66.7 | - |
| 5歳 | 2 | - | - | - | - | 1 | - | - | - | - | 1 |
| | 100.0 | - | - | - | - | 50.0 | - | - | - | - | 50.0 |
| 無回答 | 10 | 2 | 3 | - | 1 | - | - | - | 5 | - | - |
| | 100.0 | 20.0 | 30.0 | - | 10.0 | - | - | - | 50.0 | - | - |

(7)で「子どもがまだ小さいため [] 歳くらいになったら利用しようと考えている」を選んだ方

(8) 事業を利用したいときの子どもの年齢〈数量回答〉 [就学前児童調査…問11]

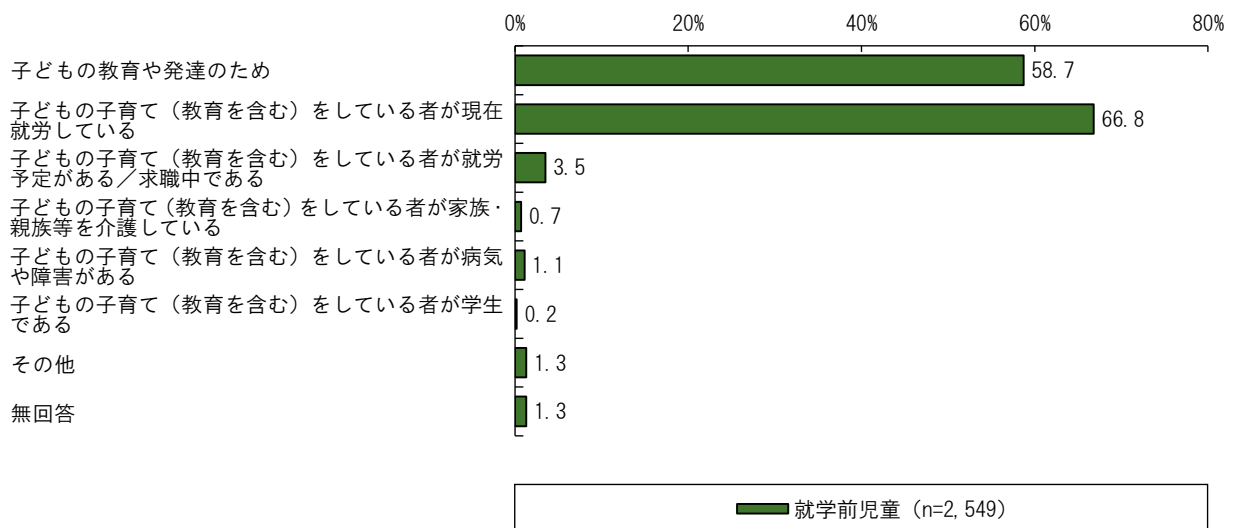
「3歳」が59.3%と最も高く、次いで「1歳」が17.7%、「4歳」が10.8%などとなっています。



(1)で「利用している」を選んだ方

(9) 事業を利用している理由〈複数回答〉 [就学前児童調査…問11-1]

「子どもの子育て（教育を含む）をしている者が現在就労している」が66.8%と最も高く、次いで「子どもの教育や発達のため」が58.7%、「子どもの子育て（教育を含む）をしている者が就労予定がある／求職中である」が3.5%などとなっています。



【事業別】

事業別にみると、“幼稚園”と“幼稚園・認定こども園の一時預かり”では「子どもの教育や発達のため」が最も高くなっています。

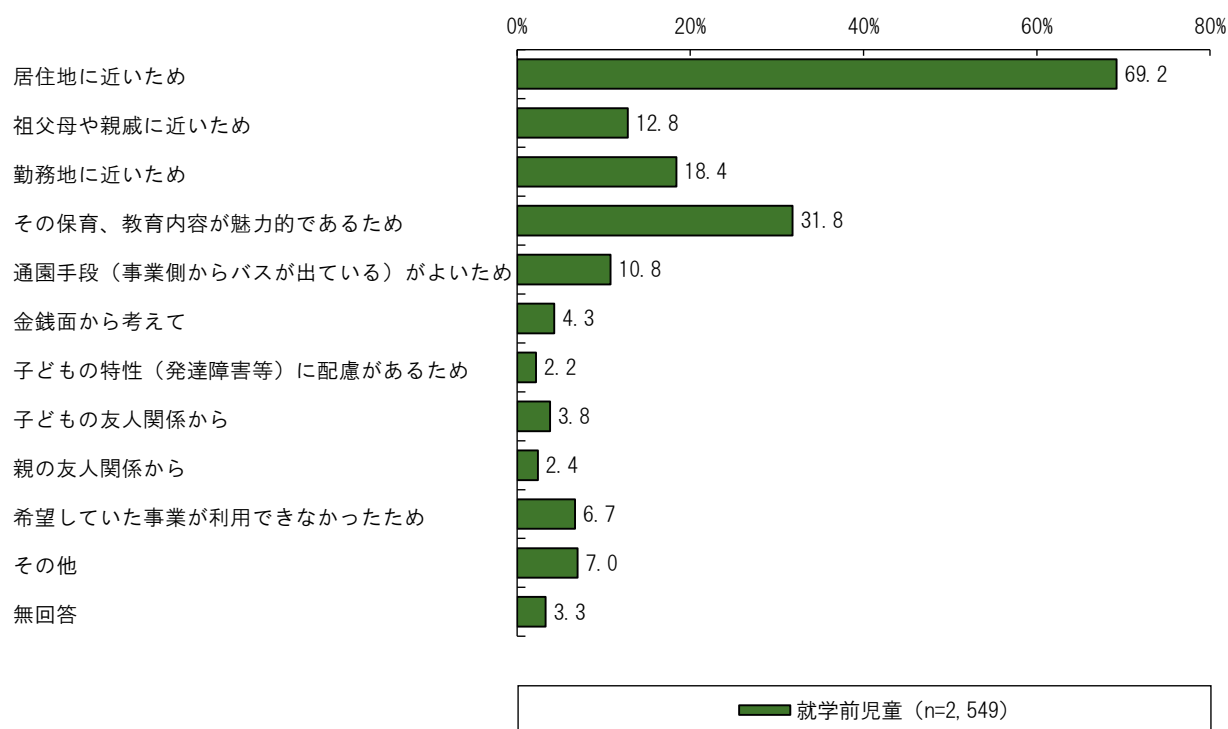
(上段：実数、下段：%)

| | 調査数 | 子どもの教育や発達のため | 子どもの子育て(教育を含む)をしている者が現在就労している | 子どもの子育て(教育を含む)をしている者が就労予定がある/求職中である | 子どもの子育て(教育を含む)をしている者が家族・親族等を介護している | 子どもの子育て(教育を含む)をしている者が病気や障害がある | 子どもの子育て(教育を含む)をしている者が学生である | その他 | 無回答 |
|------------------|----------------|--------------|-------------------------------|-------------------------------------|------------------------------------|-------------------------------|----------------------------|-----------|-----------|
| 幼稚園 | 580 100.0 | 546 94.1 | 151 26.0 | 14 2.4 | 5 0.9 | 2 0.3 | - - | 8 1.4 | 13 2.2 |
| 幼稚園・認定こども園の一時預かり | 126 100.0 | 96 76.2 | 82 65.1 | 4 3.2 | 2 1.6 | 1 0.8 | - - | 3 2.4 | 1 0.8 |
| 認定こども園 | 1,138 100.0 | 663 58.3 | 811 71.3 | 43 3.8 | 6 0.5 | 14 1.2 | 1 0.1 | 10 0.9 | 15 1.3 |
| 保育園 | 628 100.0 | 209 33.3 | 587 93.5 | 26 4.1 | 4 0.6 | 7 1.1 | 2 0.3 | 4 0.6 | 3 0.5 |
| 小規模保育施設 | 84 100.0 | 29 34.5 | 76 90.5 | 4 4.8 | 2 2.4 | 2 2.4 | 1 1.2 | 5 6.0 | - - |
| 事業所内保育施設 | 27 100.0 | 9 33.3 | 21 77.8 | 1 3.7 | - - | - - | - - | 2 7.4 | - - |
| 企業主導型保育施設 | 23 100.0 | 3 13.0 | 22 95.7 | - - | - - | - - | - - | - - | 1 4.3 |
| 認可外保育施設 | 24 100.0 | 13 54.2 | 16 66.7 | - - | - - | - - | - - | 1 4.2 | - - |
| 家庭的保育 | - - | - - | - - | - - | - - | - - | - - | - - | - - |
| 居宅訪問型保育 | - - | - - | - - | - - | - - | - - | - - | - - | - - |
| ファミリー・サポート・センター | 8 100.0 | 2 25.0 | 6 75.0 | - - | 1 12.5 | - - | - - | 1 12.5 | - - |
| その他 | 25 100.0 | 19 76.0 | 10 40.0 | - - | 1 4.0 | 1 4.0 | - - | 1 4.0 | - - |
| 無回答 | 11 100.0 | 2 18.2 | 9 81.8 | 1 9.1 | - - | - - | - - | - - | - - |

(1) で「利用している」を選んだ方

(10) 現在利用している事業を選んだ理由〈複数回答〉 [就学前児童調査…問11-1]

「居住地に近いため」が69.2%と最も高く、次いで「その保育、教育内容が魅力的であるため」が31.8%、「勤務地に近いため」が18.4%などとなっています。



【事業別】

事業別にみると、“事業所内保育施設”と“企業主導型保育施設”では「勤務地に近いため」が最も高くなっています。“認可外保育施設”では「その保育、教育内容が魅力的であるため」が最も高くなっています。

(上段：実数、下段：%)

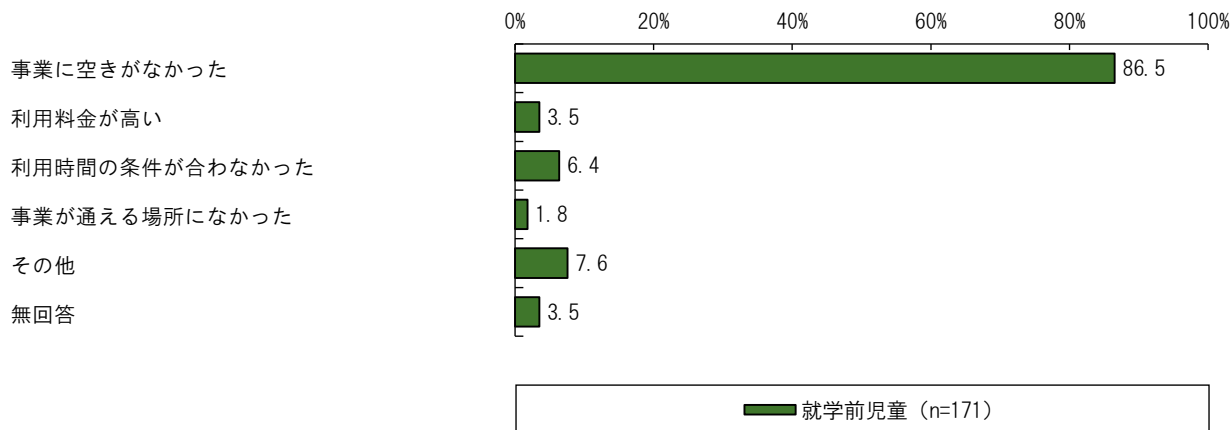
| | 調査数 | 居住地に近い ため | 祖父母や 親戚に 近い ため | 勤務地に 近い ため | その保育、 教育内容が 魅力的で あるため | 通園手段 (事業側か らバスが 出ている) がよい ため | 金銭面から 考えて | 子どもの特 性(発達障 害等)に 配慮がある ため | 子どもの 友人関係 から | 親の友人 関係から | 希望してい た事業が 利用でき なかつた ため | その他 | 無回答 |
|--------------------------|----------------|--------------|-------------------------|------------------|--------------------------------|---|--------------|---------------------------------------|--------------------|--------------|-------------------------------------|-----------|-----------|
| 幼稚園 | 580 100.0 | 374 64.5 | 43 7.4 | 33 5.7 | 293 50.5 | 144 24.8 | 28 4.8 | 9 1.6 | 36 6.2 | 17 2.9 | 17 2.9 | 35 6.0 | 35 6.0 |
| 幼稚園・認定 こども園の 一時預かり | 126 100.0 | 90 71.4 | 7 5.6 | 20 15.9 | 51 40.5 | 33 26.2 | 11 8.7 | 2 1.6 | 13 10.3 | 6 4.8 | 10 7.9 | 10 7.9 | 3 2.4 |
| 認定こども園 | 1,138 100.0 | 840 73.8 | 161 14.1 | 214 18.8 | 304 26.7 | 110 9.7 | 50 4.4 | 30 2.6 | 43 3.8 | 33 2.9 | 55 4.8 | 83 7.3 | 32 2.8 |
| 保育園 | 628 100.0 | 458 72.9 | 102 16.2 | 169 26.9 | 158 25.2 | 14 2.2 | 15 2.4 | 9 1.4 | 14 2.2 | 10 1.6 | 51 8.1 | 39 6.2 | 14 2.2 |
| 小規模 保育施設 | 84 100.0 | 54 64.3 | 13 15.5 | 19 22.6 | 24 28.6 | 2 2.4 | 4 4.8 | 1 1.2 | 1 1.2 | - - | 33 39.3 | 3 3.6 | 1 1.2 |
| 事業所内 保育施設 | 27 100.0 | 5 18.5 | - - | 13 48.1 | 5 18.5 | 2 7.4 | 4 14.8 | - - | 1 3.7 | 1 3.7 | - - | 7 25.9 | 1 3.7 |
| 企業主導型 保育施設 | 23 100.0 | 5 21.7 | - - | 13 56.5 | 2 8.7 | 2 8.7 | 6 26.1 | - - | - - | - - | 2 8.7 | 6 26.1 | 1 4.3 |
| 認可外 保育施設 | 24 100.0 | 8 33.3 | 3 12.5 | 3 12.5 | 11 45.8 | - - | 3 12.5 | 1 4.2 | - - | - - | 3 12.5 | 4 16.7 | - - |
| 家庭的保育 | - - | - - | - - | - - | - - | - - | - - | - - | - - | - - | - - | - - | - - |
| 居宅訪問型 保育 | - - | - - | - - | - - | - - | - - | - - | - - | - - | - - | - - | - - | - - |
| ファミリー・ サポート・ センター | 8 100.0 | 6 75.0 | 1 12.5 | 1 12.5 | 2 25.0 | - - | 1 12.5 | - - | 1 12.5 | 1 12.5 | 2 25.0 | 2 25.0 | - - |
| その他 | 25 100.0 | 10 40.0 | 1 4.0 | 2 8.0 | 10 40.0 | 1 4.0 | - - | 9 36.0 | 1 4.0 | 1 4.0 | 3 12.0 | 4 16.0 | - - |
| 無回答 | 11 100.0 | 7 63.6 | 4 36.4 | 2 18.2 | 3 27.3 | - - | - - | - - | - - | - - | 2 18.2 | - - | 1 9.1 |

(10) で「希望していた事業が利用できなかったため」を選んだ方

(11) 希望していた事業が利用できなかった理由〈複数回答〉

[就学前児童調査…問11-1]

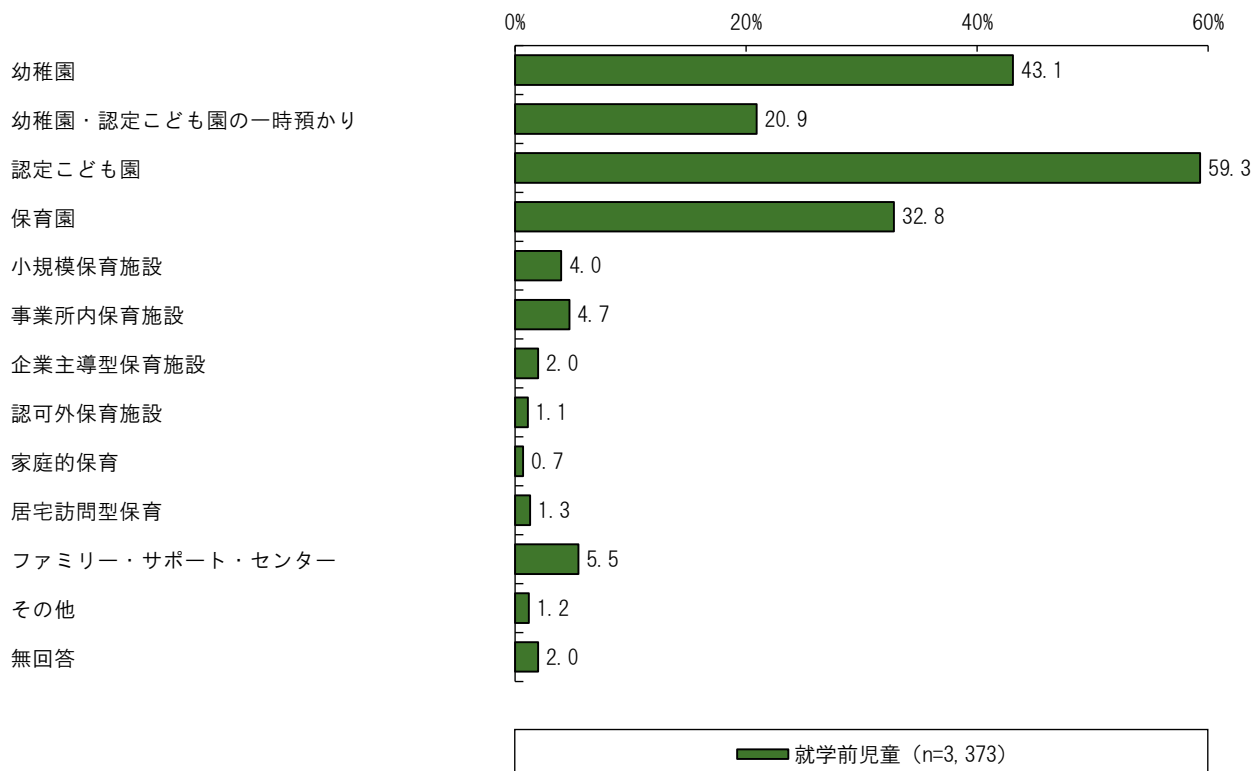
「事業に空きがなかった」が86.5%と最も高く、次いで「利用時間の条件が合わなかった」が6.4%、「利用料金が高い」が3.5%などとなっています。



(12) 今後定期的に利用したい事業〈複数回答〉

[就学前児童調査…問12]

「認定こども園」が59.3%と最も高く、次いで「幼稚園」が43.1%、「保育園」が32.8%などとなっています。



【年齢別】

年齢別にみると、どの年齢も「認定こども園」が最も高く、大きな傾向の差はみられませんでした。

(上段：実数、下段：%)

| | 調査数 | 幼稚園 | 幼稚園・ 認定こども園の一時預かり | 認定こども園 | 保育園 | 小規模 保育施設 | 事業所内 保育施設 | 企業 主導型 保育施設 | 認可外 保育施設 | 家庭的 保育 | 居宅訪問 型保育 | ファミ リリー・サ ポート・ センター | その他 | 無回答 |
|-----|--------------|-------------|----------------------|-------------|-------------|-------------|--------------|-------------------|-------------|-----------|-------------|------------------------------|-----------|-----------|
| 0歳 | 506 100.0 | 213 42.1 | 103 20.4 | 342 67.6 | 244 48.2 | 56 11.1 | 39 7.7 | 17 3.4 | 9 1.8 | 6 1.2 | 9 1.8 | 35 6.9 | 4 0.8 | 12 2.4 |
| 1歳 | 539 100.0 | 236 43.8 | 101 18.7 | 345 64.0 | 205 38.0 | 32 5.9 | 20 3.7 | 10 1.9 | 7 1.3 | 1 0.2 | 10 1.9 | 21 3.9 | 5 0.9 | 9 1.7 |
| 2歳 | 547 100.0 | 257 47.0 | 105 19.2 | 311 56.9 | 175 32.0 | 10 1.8 | 18 3.3 | 8 1.5 | 6 1.1 | 3 0.5 | 6 1.1 | 25 4.6 | 4 0.7 | 6 1.1 |
| 3歳 | 585 100.0 | 238 40.7 | 145 24.8 | 341 58.3 | 174 29.7 | 12 2.1 | 29 5.0 | 16 2.7 | 8 1.4 | 5 0.9 | 5 0.9 | 36 6.2 | 9 1.5 | 8 1.4 |
| 4歳 | 570 100.0 | 233 40.9 | 132 23.2 | 323 56.7 | 150 26.3 | 13 2.3 | 24 4.2 | 11 1.9 | 3 0.5 | 5 0.9 | 7 1.2 | 42 7.4 | 8 1.4 | 14 2.5 |
| 5歳 | 581 100.0 | 259 44.6 | 113 19.4 | 319 54.9 | 143 24.6 | 12 2.1 | 25 4.3 | 6 1.0 | 4 0.7 | 5 0.9 | 7 1.2 | 26 4.5 | 11 1.9 | 17 2.9 |
| 無回答 | 45 100.0 | 18 40.0 | 7 15.6 | 18 40.0 | 15 33.3 | 1 2.2 | 2 4.4 | 1 2.2 | - - | - - | 1 2.2 | 1 2.2 | 1 2.2 | 2 4.4 |

【就労状況別】

就労状況別にみると、“専業主婦（夫）”では「幼稚園」が最も高くなっています。

(上段：実数、下段：%)

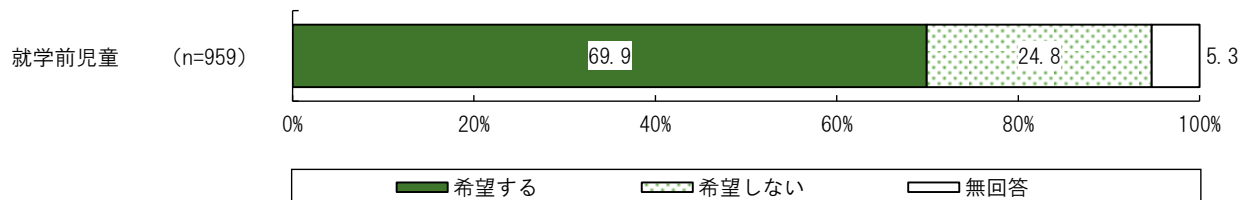
| | 調査数 | 幼稚園 | 幼稚園・ 認定こども園の一時預かり | 認定こども園 | 保育園 | 小規模 保育施設 | 事業所内 保育施設 | 企業 主導型 保育施設 | 認可外 保育施設 | 家庭的 保育 | 居宅訪問 型保育 | ファミ リリー・サ ポート・ センター | その他 | 無回答 |
|--------------|----------------|-------------|----------------------|-------------|-------------|-------------|--------------|-------------------|-------------|-----------|-------------|------------------------------|-----------|-----------|
| フルタイムで共働き | 1,103 100.0 | 285 25.8 | 164 14.9 | 724 65.6 | 536 48.6 | 50 4.5 | 71 6.4 | 36 3.3 | 15 1.4 | 8 0.7 | 23 2.1 | 84 7.6 | 16 1.5 | 20 1.8 |
| パートタイムを含む共働き | 1,024 100.0 | 394 38.5 | 199 19.4 | 588 57.4 | 337 32.9 | 45 4.4 | 42 4.1 | 19 1.9 | 13 1.3 | 12 1.2 | 15 1.5 | 53 5.2 | 12 1.2 | 25 2.4 |
| 専業主婦（夫） | 1,003 100.0 | 658 65.6 | 296 29.5 | 553 55.1 | 173 17.2 | 37 3.7 | 39 3.9 | 10 1.0 | 8 0.8 | 4 0.4 | 5 0.5 | 37 3.7 | 10 1.0 | 16 1.6 |
| 共に無業 | 23 100.0 | 13 56.5 | 5 21.7 | 13 56.5 | 10 43.5 | 2 8.7 | 1 4.3 | 1 4.3 | 1 4.3 | - - | - - | 3 13.0 | - - | 2 8.7 |
| 無回答 | 220 100.0 | 104 47.3 | 42 19.1 | 121 55.0 | 50 22.7 | 2 0.9 | 4 1.8 | 3 1.4 | - - | 1 0.5 | 2 0.9 | 9 4.1 | 4 1.8 | 5 2.3 |

(12)で「幼稚園」または「幼稚園・認定こども園の一時預かり」を選び、さらに「認定こども園」「保育園」「小規模保育施設」「事業所内保育施設」「企業主導型保育施設」「認可外保育施設」「家庭的保育」「居宅訪問型保育」「ファミリー・サポート・センター」「その他」のいずれかを選んだ方

(13) 幼稚園の利用希望〈単数回答〉

[就学前児童調査…問12-1]

「希望する」が69.9%、「希望しない」が24.8%となっています。



【就労状況別】

就労状況別にみると、どの就労状況も「希望する」が「希望しない」より高く、大きな傾向の差はみられませんでした。

(上段：実数、下段：%)

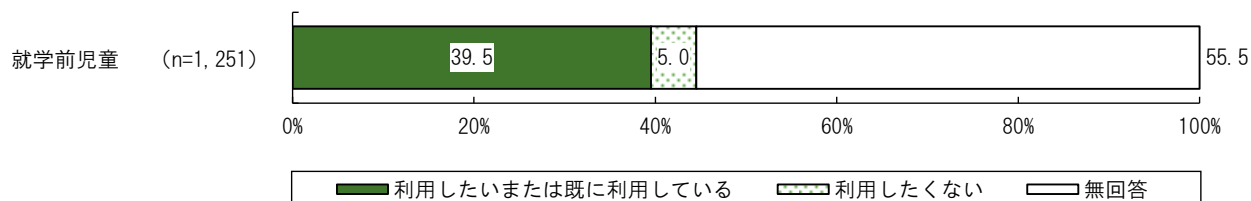
| | 調査数 | 希望する | 希望しない | 無回答 |
|--------------|-------|------|-------|------|
| フルタイムで共働き | 264 | 171 | 75 | 18 |
| | 100.0 | 64.8 | 28.4 | 6.8 |
| パートタイムを含む共働き | 246 | 165 | 66 | 15 |
| | 100.0 | 67.1 | 26.8 | 6.1 |
| 専業主婦(夫) | 382 | 284 | 84 | 14 |
| | 100.0 | 74.3 | 22.0 | 3.7 |
| 共に無業 | 9 | 5 | 3 | 1 |
| | 100.0 | 55.6 | 33.3 | 11.1 |
| 無回答 | 58 | 45 | 10 | 3 |
| | 100.0 | 77.6 | 17.2 | 5.2 |

(12) で「認定こども園」「保育園」「小規模保育施設」「事業所内保育施設」「企業主導型保育施設」「認可外保育施設」「家庭的保育」「居宅訪問型保育」のいずれかを選んだ住民税非課税世帯で、あて名の子どもが0～2歳児の方

(14) 幼児教育の無償化が行われなかった場合の事業等の利用希望〈単数回答〉

[就学前児童調査…問12-2]

「利用したいまたは既に利用している」が39.5%、「利用したくない」が5.0%となっています。



【年齢別】

年齢別にみると、どの年齢も「利用したいまたは既に利用している」が「利用したくない」より高く、大きな傾向の差はみられませんでした。

(上段：実数、下段：%)

| | 調査数 | 利用したいまたは既に利用している | 利用したくない | 無回答 |
|----|-------|------------------|---------|------|
| 0歳 | 426 | 188 | 34 | 204 |
| | 100.0 | 44.1 | 8.0 | 47.9 |
| 1歳 | 432 | 197 | 16 | 219 |
| | 100.0 | 45.6 | 3.7 | 50.7 |
| 2歳 | 393 | 109 | 13 | 271 |
| | 100.0 | 27.7 | 3.3 | 69.0 |

【就労状況別】

就労状況別にみると、どの就労状況も「利用したいまたは既に利用している」が「利用したくない」より高く、大きな傾向の差はみられませんでした。

(上段：実数、下段：%)

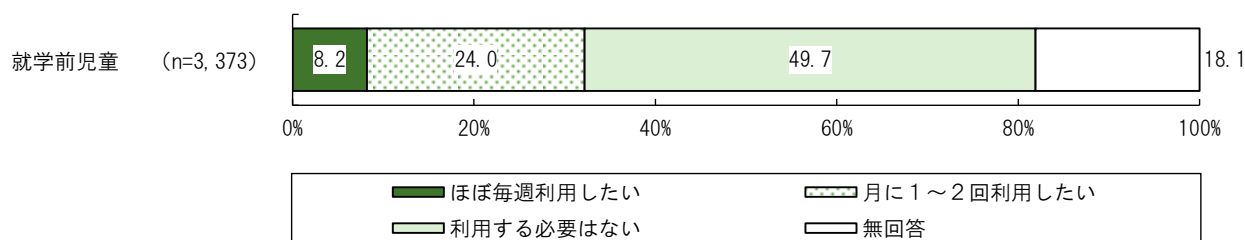
| | 調査数 | 利用したいまたは既に利用している | 利用したくない | 無回答 |
|--------------|-------|------------------|---------|------|
| フルタイムで共働き | 521 | 191 | 11 | 319 |
| | 100.0 | 36.7 | 2.1 | 61.2 |
| パートタイムを含む共働き | 294 | 117 | 8 | 169 |
| | 100.0 | 39.8 | 2.7 | 57.5 |
| 専業主婦(夫) | 365 | 152 | 39 | 174 |
| | 100.0 | 41.6 | 10.7 | 47.7 |
| 共に無業 | 7 | 4 | 1 | 2 |
| | 100.0 | 57.1 | 14.3 | 28.6 |
| 無回答 | 64 | 30 | 4 | 30 |
| | 100.0 | 46.9 | 6.3 | 46.9 |

5 土曜日・休日や長期休暇中の定期的な教育・保育事業について

(1) 土曜日の定期的な教育・保育事業の利用希望〈単数回答〉

[就学前児童調査…問13]

「ほぼ毎週利用したい」が8.2%、「月に1～2回利用したい」が24.0%、「利用する必要はない」が49.7%となっています。



【年齢別】

年齢別にみると、どの年齢も「利用する必要はない」が最も高く、大きな傾向の差はみられませんでした。

(上段：実数、下段：%)

| | 調査数 | ほぼ毎週 利用したい | 月に1～2回 利用したい | 利用する 必要はない | 無回答 |
|-----|-------|---------------|-----------------|---------------|------|
| 0歳 | 506 | 39 | 119 | 239 | 109 |
| | 100.0 | 7.7 | 23.5 | 47.2 | 21.5 |
| 1歳 | 539 | 42 | 131 | 270 | 96 |
| | 100.0 | 7.8 | 24.3 | 50.1 | 17.8 |
| 2歳 | 547 | 36 | 146 | 268 | 97 |
| | 100.0 | 6.6 | 26.7 | 49.0 | 17.7 |
| 3歳 | 585 | 50 | 149 | 293 | 93 |
| | 100.0 | 8.5 | 25.5 | 50.1 | 15.9 |
| 4歳 | 570 | 52 | 135 | 290 | 93 |
| | 100.0 | 9.1 | 23.7 | 50.9 | 16.3 |
| 5歳 | 581 | 54 | 116 | 299 | 112 |
| | 100.0 | 9.3 | 20.0 | 51.5 | 19.3 |
| 無回答 | 45 | 5 | 12 | 19 | 9 |
| | 100.0 | 11.1 | 26.7 | 42.2 | 20.0 |

【就労状況別】

就労状況別にみると、どの就労状況も「利用する必要はない」が最も高く、大きな傾向の差はみられませんでした。

(上段：実数、下段：%)

| | 調査数 | ほぼ毎週 利用したい | 月に1～2回 利用したい | 利用する 必要はない | 無回答 |
|------------------|-------|---------------|-----------------|---------------|------|
| フルタイムで 共働き | 1,103 | 142 | 365 | 434 | 162 |
| | 100.0 | 12.9 | 33.1 | 39.3 | 14.7 |
| パートタイムを 含む共働き | 1,024 | 86 | 260 | 496 | 182 |
| | 100.0 | 8.4 | 25.4 | 48.4 | 17.8 |
| 専業主婦(夫) | 1,003 | 35 | 140 | 622 | 206 |
| | 100.0 | 3.5 | 14.0 | 62.0 | 20.5 |
| 共に無業 | 23 | 1 | 7 | 10 | 5 |
| | 100.0 | 4.3 | 30.4 | 43.5 | 21.7 |
| 無回答 | 220 | 14 | 36 | 116 | 54 |
| | 100.0 | 6.4 | 16.4 | 52.7 | 24.5 |

(1) で「ほぼ毎週利用したい」または「月に1～2回利用したい」を選んだ方

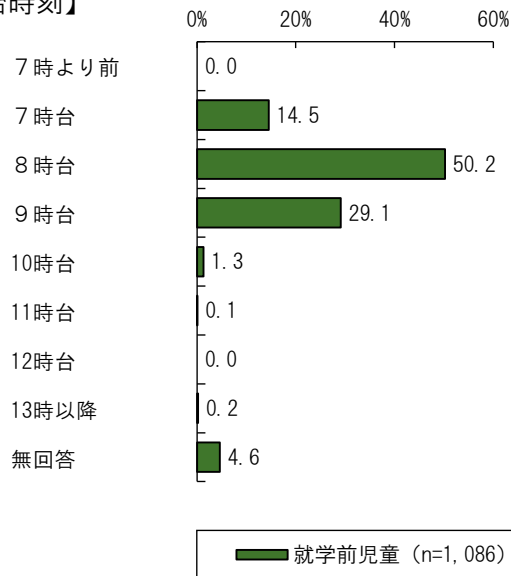
(2) 土曜日の事業を利用したい時間帯〈数量回答〉

[就学前児童調査…問13]

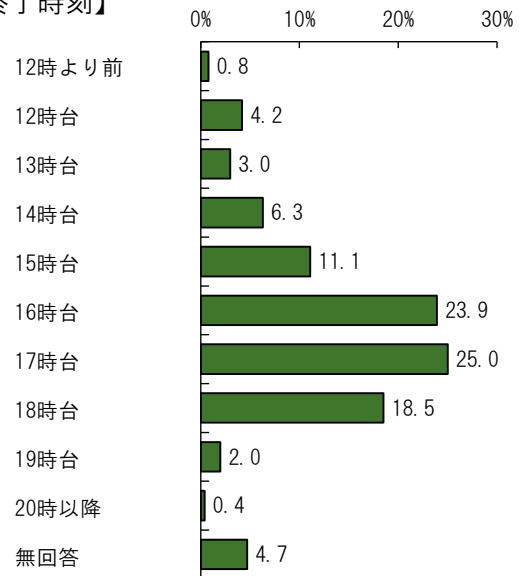
開始時刻については、「8時台」が50.2%と最も高く、次いで「9時台」が29.1%、「7時台」が14.5%などとなっています。

終了時刻については、「17時台」が25.0%と最も高く、次いで「16時台」が23.9%、「18時台」が18.5%などとなっています。

【開始時刻】



【終了時刻】



【利用頻度別開始時刻】

利用頻度別にみると、どの利用頻度も「8時台」が最も高く、大きな傾向の差はみられませんでした。

(上段：実数、下段：%)

| | 調査数 | 7時より前 | 7時台 | 8時台 | 9時台 | 10時台 | 11時台 | 12時台 | 13時以降 | 無回答 |
|-------------|-------|-------|------|------|------|------|------|------|-------|-----|
| ほぼ毎週利用したい | 278 | - | 45 | 142 | 77 | 3 | 1 | - | - | 10 |
| | 100.0 | - | 16.2 | 51.1 | 27.7 | 1.1 | 0.4 | - | - | 3.6 |
| 月に1～2回利用したい | 808 | - | 113 | 403 | 239 | 11 | - | - | 2 | 40 |
| | 100.0 | - | 14.0 | 49.9 | 29.6 | 1.4 | - | - | 0.2 | 5.0 |

【利用頻度別終了時刻】

利用頻度別にみると、どの利用頻度も「17時台」が最も高く、大きな傾向の差はみられませんでした。


(上段：実数、下段：%)

| | 調査数 | 12時より前 | 12時台 | 13時台 | 14時台 | 15時台 | 16時台 | 17時台 | 18時台 | 19時台 | 20時以降 | 無回答 |
|-------------|-------|--------|------|------|------|------|------|------|------|------|-------|-----|
| ほぼ毎週利用したい | 278 | 1 | 6 | 7 | 11 | 17 | 67 | 76 | 69 | 10 | 4 | 10 |
| | 100.0 | 0.4 | 2.2 | 2.5 | 4.0 | 6.1 | 24.1 | 27.3 | 24.8 | 3.6 | 1.4 | 3.6 |
| 月に1～2回利用したい | 808 | 8 | 40 | 26 | 57 | 104 | 193 | 195 | 132 | 12 | - | 41 |
| | 100.0 | 1.0 | 5.0 | 3.2 | 7.1 | 12.9 | 23.9 | 24.1 | 16.3 | 1.5 | - | 5.1 |

(3) 日曜日・祝日の定期的な教育・保育事業の利用希望〈単数回答〉

[就学前児童調査…問13]

「ほぼ毎週利用したい」が1.8%、「月に1～2回利用したい」が12.6%、「利用する必要はない」が63.1%となっています。



【年齢別】

年齢別にみると、どの年齢も「利用する必要はない」が最も高く、大きな傾向の差はみられませんでした。

(上段：実数、下段：%)

| | 調査数 | ほぼ毎週 利用したい | 月に1～2回 利用したい | 利用する 必要はない | 無回答 |
|-----|-------|---------------|-----------------|---------------|------|
| 0歳 | 506 | 8 | 69 | 304 | 125 |
| | 100.0 | 1.6 | 13.6 | 60.1 | 24.7 |
| 1歳 | 539 | 9 | 77 | 346 | 107 |
| | 100.0 | 1.7 | 14.3 | 64.2 | 19.9 |
| 2歳 | 547 | 5 | 62 | 353 | 127 |
| | 100.0 | 0.9 | 11.3 | 64.5 | 23.2 |
| 3歳 | 585 | 13 | 82 | 368 | 122 |
| | 100.0 | 2.2 | 14.0 | 62.9 | 20.9 |
| 4歳 | 570 | 12 | 69 | 370 | 119 |
| | 100.0 | 2.1 | 12.1 | 64.9 | 20.9 |
| 5歳 | 581 | 14 | 61 | 361 | 145 |
| | 100.0 | 2.4 | 10.5 | 62.1 | 25.0 |
| 無回答 | 45 | 1 | 4 | 27 | 13 |
| | 100.0 | 2.2 | 8.9 | 60.0 | 28.9 |

【就労状況別】

就労状況別にみると、どの就労状況も「利用する必要はない」が最も高く、大きな傾向の差はみられませんでした。

(上段：実数、下段：%)

| | 調査数 | ほぼ毎週 利用したい | 月に1～2回 利用したい | 利用する 必要はない | 無回答 |
|------------------|-------|---------------|-----------------|---------------|------|
| フルタイムで 共働き | 1,103 | 37 | 209 | 625 | 232 |
| | 100.0 | 3.4 | 18.9 | 56.7 | 21.0 |
| パートタイムを 含む共働き | 1,024 | 20 | 134 | 640 | 230 |
| | 100.0 | 2.0 | 13.1 | 62.5 | 22.5 |
| 専業主婦(夫) | 1,003 | 5 | 63 | 709 | 226 |
| | 100.0 | 0.5 | 6.3 | 70.7 | 22.5 |
| 共に無業 | 23 | - | 1 | 15 | 7 |
| | 100.0 | - | 4.3 | 65.2 | 30.4 |
| 無回答 | 220 | - | 17 | 140 | 63 |
| | 100.0 | - | 7.7 | 63.6 | 28.6 |

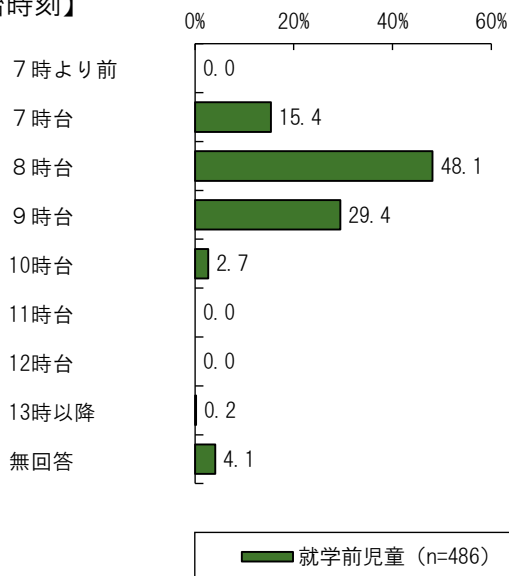
(3) で「ほぼ毎週利用したい」または「月に1～2回利用したい」を選んだ方

(4) 日曜日・祝日の事業を利用したい時間帯〈数量回答〉 [就学前児童調査…問13]

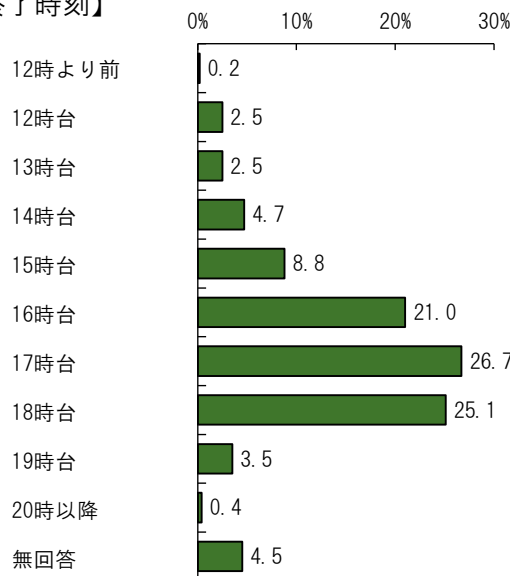
開始時刻については、「8時台」が48.1%と最も高く、次いで「9時台」が29.4%、「7時台」が15.4%などとなっています。

終了時刻については、「17時台」が26.7%と最も高く、次いで「18時台」が25.1%、「16時台」が21.0%などとなっています。

【開始時刻】



【終了時刻】



【利用頻度別開始時刻】

利用頻度別にみると、どの利用頻度も「8時台」が最も高く、大きな傾向の差はみられませんでした。

(上段：実数、下段：%)

| | 調査数 | 7時より前 | 7時台 | 8時台 | 9時台 | 10時台 | 11時台 | 12時台 | 13時以降 | 無回答 |
|-------------|-------|-------|------|------|------|------|------|------|-------|-----|
| ほぼ毎週利用したい | 62 | - | 12 | 27 | 20 | - | - | - | - | 3 |
| | 100.0 | - | 19.4 | 43.5 | 32.3 | - | - | - | - | 4.8 |
| 月に1～2回利用したい | 424 | - | 63 | 207 | 123 | 13 | - | - | 1 | 17 |
| | 100.0 | - | 14.9 | 48.8 | 29.0 | 3.1 | - | - | 0.2 | 4.0 |

【利用頻度別終了時刻】

利用頻度別にみると、どの利用頻度も「17時台」が最も高く、大きな傾向の差はみられませんでした。


(上段：実数、下段：%)

| | 調査数 | 12時より前 | 12時台 | 13時台 | 14時台 | 15時台 | 16時台 | 17時台 | 18時台 | 19時台 | 20時以降 | 無回答 |
|-------------|-------|--------|------|------|------|------|------|------|------|------|-------|-----|
| ほぼ毎週利用したい | 62 | - | - | 1 | 1 | 3 | 11 | 19 | 16 | 6 | 2 | 3 |
| | 100.0 | - | - | 1.6 | 1.6 | 4.8 | 17.7 | 30.6 | 25.8 | 9.7 | 3.2 | 4.8 |
| 月に1～2回利用したい | 424 | 1 | 12 | 11 | 22 | 40 | 91 | 111 | 106 | 11 | - | 19 |
| | 100.0 | 0.2 | 2.8 | 2.6 | 5.2 | 9.4 | 21.5 | 26.2 | 25.0 | 2.6 | - | 4.5 |

(5) 長期休暇中の定期的な教育・保育事業の利用希望〈単数回答〉

[就学前児童調査…問13]

「ほぼ毎日利用したい」が21.4%、「週に数日利用したい」が41.0%、「利用する必要はない」が29.7%となっています。



【年齢別】

年齢別にみると“1歳”と“2歳”と“5歳”では「利用する必要はない」が最も高くなっています。

(上段：実数、下段：%)

| | 調査数 | ほぼ毎日 利用したい | 週に数日 利用したい | 利用する 必要はない | 無回答 |
|-----|--------------|---------------|---------------|---------------|-----------|
| 0歳 | - | - | - | - | - |
| 1歳 | 2 100.0 | - | - | 1 50.0 | 1 50.0 |
| 2歳 | 47 100.0 | 13 27.7 | 14 29.8 | 17 36.2 | 3 6.4 |
| 3歳 | 173 100.0 | 41 23.7 | 82 47.4 | 39 22.5 | 11 6.4 |
| 4歳 | 165 100.0 | 30 18.2 | 72 43.6 | 50 30.3 | 13 7.9 |
| 5歳 | 183 100.0 | 38 20.8 | 63 34.4 | 64 35.0 | 18 9.8 |
| 無回答 | 10 100.0 | 2 20.0 | 7 70.0 | 1 10.0 | - |

【就労状況別】

就労状況別にみると“フルタイムで共働き”では「ほぼ毎日利用したい」が最も高くなっています。

(上段：実数、下段：%)

| | 調査数 | ほぼ毎日 利用したい | 週に数日 利用したい | 利用する 必要はない | 無回答 |
|------------------|--------------|---------------|---------------|---------------|-----------|
| フルタイムで 共働き | 65 100.0 | 30 46.2 | 19 29.2 | 11 16.9 | 5 7.7 |
| パートタイムを 含む共働き | 213 100.0 | 64 30.0 | 84 39.4 | 51 23.9 | 14 6.6 |
| 専業主婦(夫) | 246 100.0 | 27 11.0 | 110 44.7 | 86 35.0 | 23 9.3 |
| 共に無業 | 5 100.0 | - | 3 60.0 | 1 20.0 | 1 20.0 |
| 無回答 | 51 100.0 | 3 5.9 | 22 43.1 | 23 45.1 | 3 5.9 |

(5) で「ほぼ毎日利用したい」または「週に数日利用したい」を選んだ方

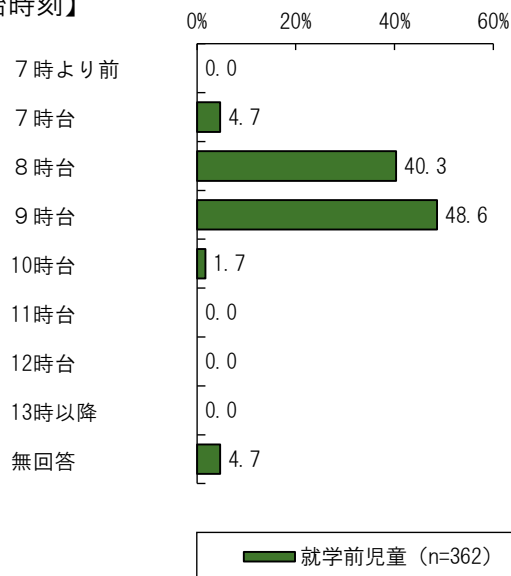
(6) 長期休暇中の事業を利用したい時間帯〈数量回答〉

[就学前児童調査…問13]

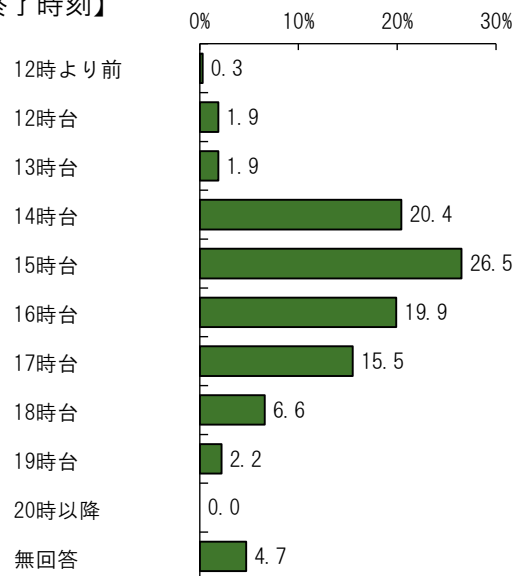
開始時刻については、「9時台」が48.6%と最も高く、次いで「8時台」が40.3%、「7時台」が4.7%などとなっています。

終了時刻については、「15時台」が26.5%と最も高く、次いで「14時台」が20.4%、「16時台」が19.9%などとなっています。

【開始時刻】



【終了時刻】



【利用頻度別開始時刻】

利用頻度別にみると、「ほぼ毎日利用したい」では「8時台」が最も高くなっています。

(上段：実数、下段：%)

| | 調査数 | 7時より前 | 7時台 | 8時台 | 9時台 | 10時台 | 11時台 | 12時台 | 13時以降 | 無回答 |
|---------------|-------|-------|------|------|------|------|------|------|-------|-----|
| ほぼ毎日 利用したい | 124 | - | 14 | 65 | 37 | 1 | - | - | - | 7 |
| | 100.0 | - | 11.3 | 52.4 | 29.8 | 0.8 | - | - | - | 5.6 |
| 週に数日 利用したい | 238 | - | 3 | 81 | 139 | 5 | - | - | - | 10 |
| | 100.0 | - | 1.3 | 34.0 | 58.4 | 2.1 | - | - | - | 4.2 |

【利用頻度別終了時刻】

利用頻度別にみると、「ほぼ毎日利用したい」では「17時台」が最も高くなっています。

(上段：実数、下段：%)

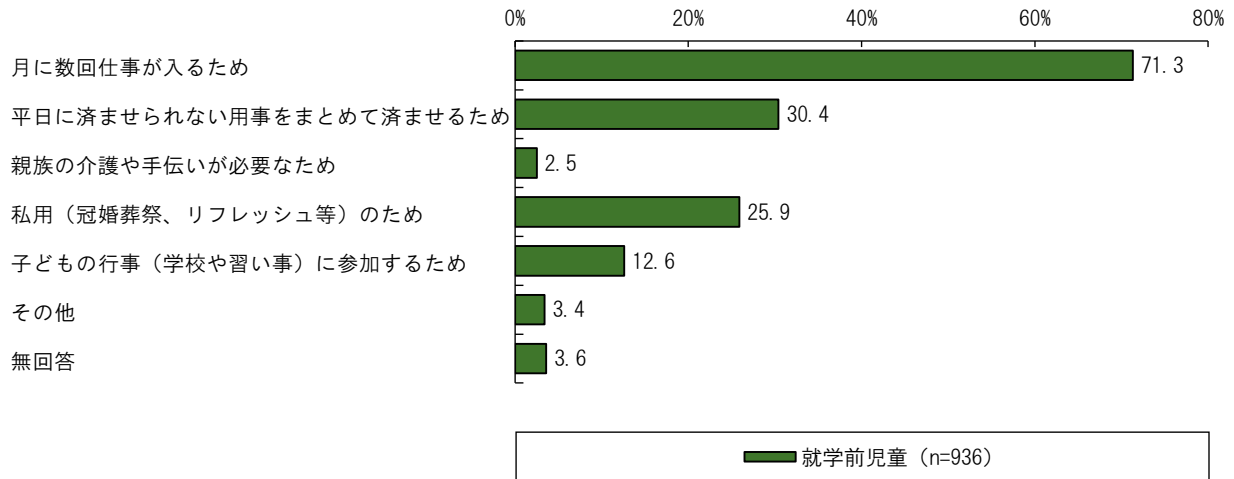
| | 調査数 | 12時より前 | 12時台 | 13時台 | 14時台 | 15時台 | 16時台 | 17時台 | 18時台 | 19時台 | 20時以降 | 無回答 |
|---------------|-------|--------|------|------|------|------|------|------|------|------|-------|-----|
| ほぼ毎日 利用したい | 124 | - | 2 | 2 | 16 | 17 | 27 | 30 | 16 | 7 | - | 7 |
| | 100.0 | - | 1.6 | 1.6 | 12.9 | 13.7 | 21.8 | 24.2 | 12.9 | 5.6 | - | 5.6 |
| 週に数日 利用したい | 238 | 1 | 5 | 5 | 58 | 79 | 45 | 26 | 8 | 1 | - | 10 |
| | 100.0 | 0.4 | 2.1 | 2.1 | 24.4 | 33.2 | 18.9 | 10.9 | 3.4 | 0.4 | - | 4.2 |

(1) または (3) で「月に1～2回利用したい」を選んだ方

(7) 土曜日または日曜日・祝日にたまに事業を利用したい理由〈複数回答〉

[就学前児童調査…問13-1]

「月に数回仕事が入るため」が71.3%と最も高く、次いで「平日に済ませられない用事をまとめて済ませるため」が30.4%、「私用（冠婚葬祭、リフレッシュ等）のため」が25.9%などとなっています。



【年齢別】

年齢別にみると、どの年齢も「月に数回仕事が入るため」が最も高く、大きな傾向の差はみられませんでした。

(上段：実数、下段：%)

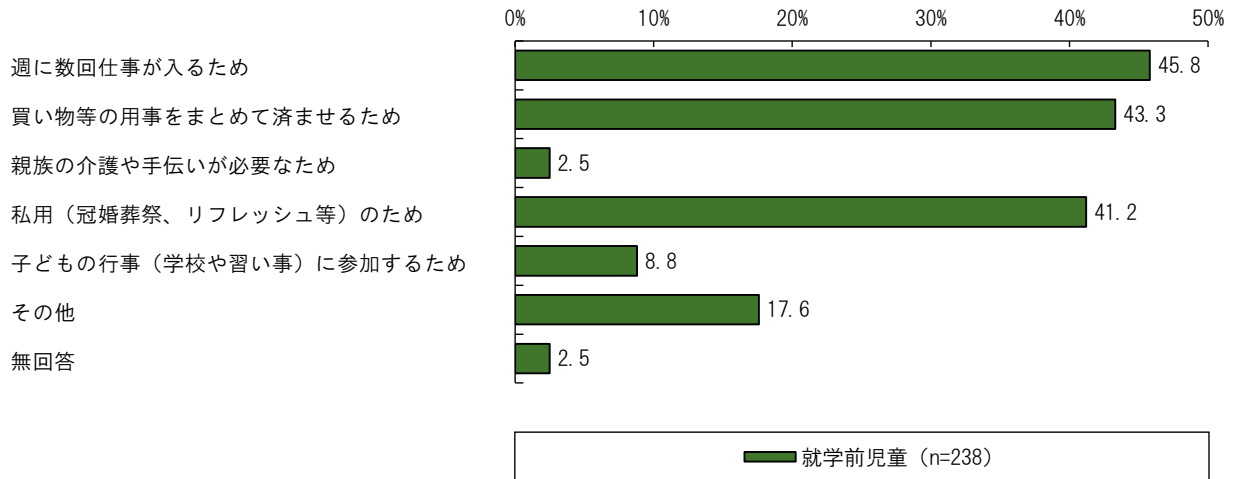
| | 調査数 | 月に数回仕事が入るため | 平日に済ませられない用事をまとめて済ませるため | 親族の介護や手伝いが必要なため | 私用（冠婚葬祭、リフレッシュ等）のため | 子どもの行事（学校や習い事）に参加するため | その他 | 無回答 |
|-----|-------|-------------|-------------------------|-----------------|---------------------|-----------------------|-----|-----|
| 0歳 | 136 | 107 | 46 | 2 | 39 | 12 | 2 | 1 |
| | 100.0 | 78.7 | 33.8 | 1.5 | 28.7 | 8.8 | 1.5 | 0.7 |
| 1歳 | 157 | 117 | 44 | 4 | 41 | 15 | 6 | 7 |
| | 100.0 | 74.5 | 28.0 | 2.5 | 26.1 | 9.6 | 3.8 | 4.5 |
| 2歳 | 158 | 108 | 50 | 4 | 40 | 17 | 6 | 6 |
| | 100.0 | 68.4 | 31.6 | 2.5 | 25.3 | 10.8 | 3.8 | 3.8 |
| 3歳 | 173 | 119 | 54 | 1 | 45 | 21 | 6 | 4 |
| | 100.0 | 68.8 | 31.2 | 0.6 | 26.0 | 12.1 | 3.5 | 2.3 |
| 4歳 | 157 | 103 | 45 | 7 | 39 | 30 | 6 | 7 |
| | 100.0 | 65.6 | 28.7 | 4.5 | 24.8 | 19.1 | 3.8 | 4.5 |
| 5歳 | 141 | 102 | 43 | 5 | 33 | 21 | 6 | 8 |
| | 100.0 | 72.3 | 30.5 | 3.5 | 23.4 | 14.9 | 4.3 | 5.7 |
| 無回答 | 14 | 11 | 3 | - | 5 | 2 | - | 1 |
| | 100.0 | 78.6 | 21.4 | - | 35.7 | 14.3 | - | 7.1 |

(5) で「週に数日利用したい」を選んだ方

(8) 長期休暇中にたまに事業を利用したい理由〈複数回答〉

[就学前児童調査…問13-2]

「週に数回仕事が入るため」が45.8%と最も高く、次いで「買い物等の用事をまとめて済ませるため」が43.3%、「私用（冠婚葬祭、リフレッシュ等）のため」が41.2%などとなっています。



【年齢別】

年齢別にみると、「2歳」と「4歳」では「買い物等の用事をまとめて済ませるため」が最も高くなっています。「3歳」では「私用（冠婚葬祭、リフレッシュ等）のため」が最も高くなっています。

(上段：実数、下段：%)

| | 調査数 | 週に数回仕事が入るため | 買い物等の用事をまとめて済ませるため | 親族の介護や手伝いが必要なため | 私用（冠婚葬祭、リフレッシュ等）のため | 子どもの行事（学校や習い事）に参加するため | その他 | 無回答 |
|-----|-------------|-------------|--------------------|-----------------|---------------------|-----------------------|------------|----------|
| 0歳 | - | - | - | - | - | - | - | - |
| 1歳 | - | - | - | - | - | - | - | - |
| 2歳 | 14 100.0 | 6 42.9 | 7 50.0 | - - | 4 28.6 | - - | - - | 1 7.1 |
| 3歳 | 82 100.0 | 31 37.8 | 33 40.2 | 1 1.2 | 34 41.5 | 10 12.2 | 23 28.0 | 2 2.4 |
| 4歳 | 72 100.0 | 32 44.4 | 35 48.6 | 3 4.2 | 33 45.8 | 5 6.9 | 12 16.7 | - - |
| 5歳 | 63 100.0 | 36 57.1 | 25 39.7 | 2 3.2 | 26 41.3 | 6 9.5 | 7 11.1 | 3 4.8 |
| 無回答 | 7 100.0 | 4 57.1 | 3 42.9 | - - | 1 14.3 | - - | - - | - - |

6 病気の際の対応について

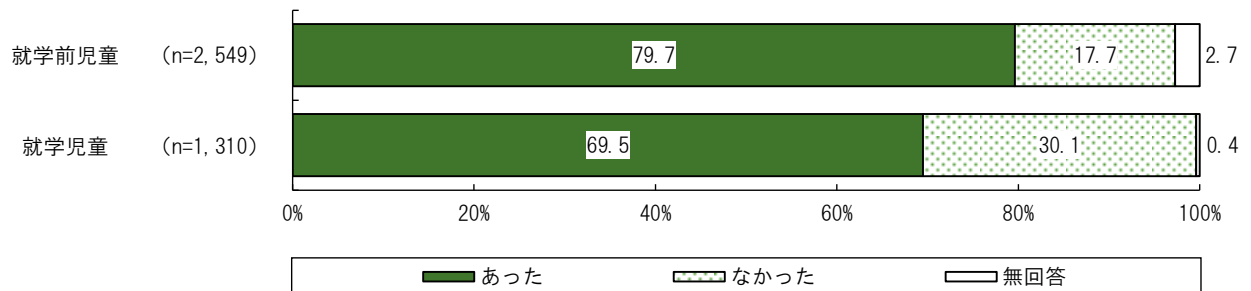
就学前児童は平日の定期的な教育・保育事業を利用している方

(1) 子どもが病気やけがで通常利用している事業が利用できなかったこと（就学児童は学校を休まなければならなかったこと）の有無〈単数回答〉

[就学前児童調査…問14・就学児童調査…問10]

就学前児童では、「あった」が79.7%、「なかった」が17.7%となっています。

就学児童では、「あった」が69.5%、「なかった」が30.1%となっています。



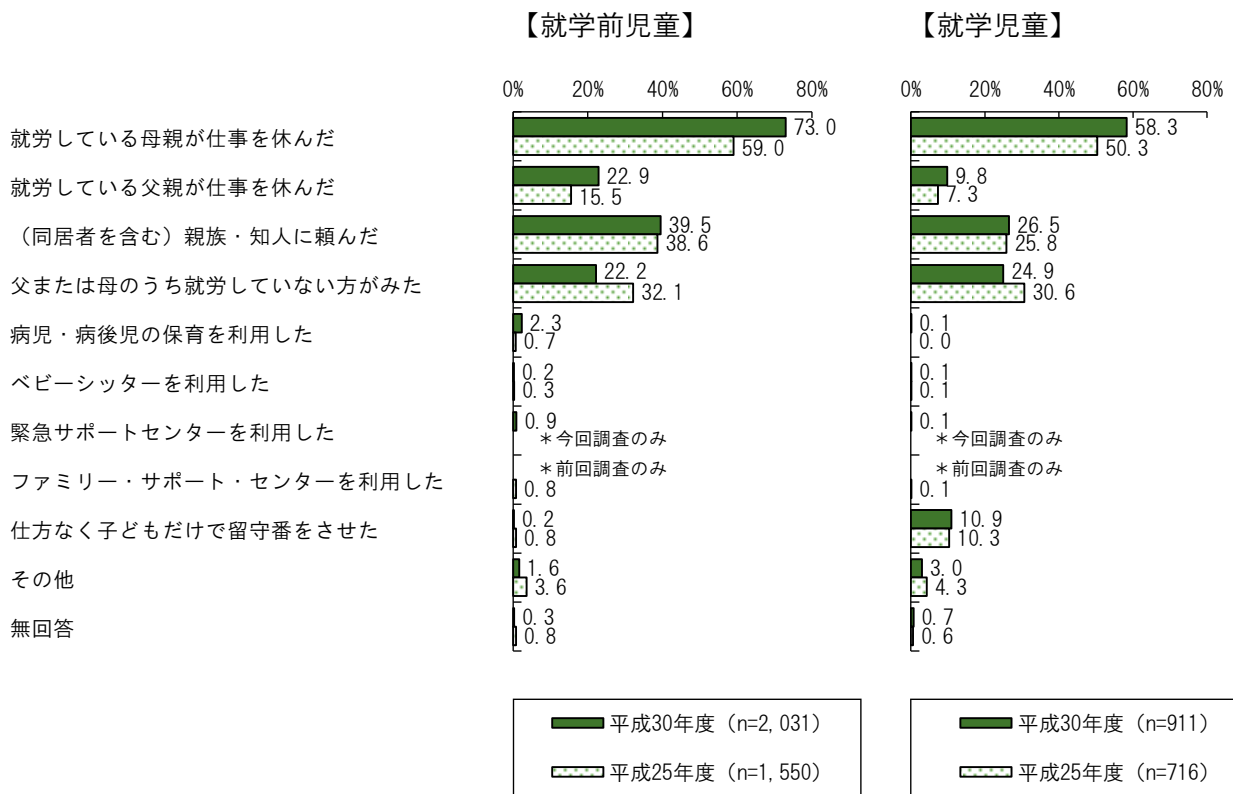
(1) で「あった」を選んだ方

(2) 病気の際の対処方法〈複数回答〉 [就学前児童調査…問14・就学児童調査…問10]

就学前児童では、「就労している母親が仕事を休んだ」が73.0%と最も高く、次いで「(同居者を含む)親族・知人に頼んだ」が39.5%、「就労している父親が仕事を休んだ」が22.9%などとなっています。

就学児童では、「就労している母親が仕事を休んだ」が58.3%と最も高く、次いで「(同居者を含む)親族・知人に頼んだ」が26.5%、「父または母のうち就労していない方がみた」が24.9%などとなっています。

平成25年度調査と比較すると、就学前児童、就学児童ともに「就労している母親が仕事を休んだ」が最も高く、大きな傾向の差はみられませんでした。



【対処方法別日数】

対処方法別に日数をみると、就学児童ではどの対処方法も「1日」が最も高くなっています。

【就学前児童】

(上段：実数、下段：%)

| | 調査数 | 1日 | 2日 | 3日 | 4日 | 5日 | 6日 | 7日 | 8日 | 9日 | 10～20日 | 21～30日 | 31～40日 | 41～50日 | 51日以上 | 無回答 |
|---------------------|-------|------|------|------|-----|------|-----|-----|-----|-----|--------|--------|--------|--------|-------|-----|
| 就労している母親が仕事を休んだ | 1,482 | 110 | 137 | 179 | 60 | 225 | 43 | 77 | 30 | 7 | 477 | 64 | 13 | 1 | 6 | 53 |
| | 100.0 | 7.4 | 9.2 | 12.1 | 4.0 | 15.2 | 2.9 | 5.2 | 2.0 | 0.5 | 32.2 | 4.3 | 0.9 | 0.1 | 0.4 | 3.6 |
| 就労している父親が仕事を休んだ | 466 | 120 | 98 | 85 | 18 | 74 | 6 | 9 | 3 | 3 | 38 | 1 | - | - | - | 11 |
| | 100.0 | 25.8 | 21.0 | 18.2 | 3.9 | 15.9 | 1.3 | 1.9 | 0.6 | 0.6 | 8.2 | 0.2 | - | - | - | 2.4 |
| (同居者を含む)親族・知人に頼んだ | 802 | 85 | 93 | 109 | 36 | 180 | 10 | 34 | 9 | 1 | 182 | 21 | 4 | 1 | 3 | 34 |
| | 100.0 | 10.6 | 11.6 | 13.6 | 4.5 | 22.4 | 1.2 | 4.2 | 1.1 | 0.1 | 22.7 | 2.6 | 0.5 | 0.1 | 0.4 | 4.2 |
| 父または母のうち就労していない方がみた | 450 | 24 | 53 | 66 | 27 | 71 | 11 | 25 | 8 | 3 | 127 | 11 | 2 | 2 | 1 | 19 |
| | 100.0 | 5.3 | 11.8 | 14.7 | 6.0 | 15.8 | 2.4 | 5.6 | 1.8 | 0.7 | 28.2 | 2.4 | 0.4 | 0.4 | 0.2 | 4.2 |
| 病児・病後児の保育を利用した | 46 | 6 | 14 | 6 | 2 | 7 | 1 | 2 | - | - | 8 | - | - | - | - | - |
| | 100.0 | 13.0 | 30.4 | 13.0 | 4.3 | 15.2 | 2.2 | 4.3 | - | - | 17.4 | - | - | - | - | - |
| ベビーシッターを利用した | 5 | 1 | 2 | - | - | 1 | - | - | - | - | 1 | - | - | - | - | - |
| | 100.0 | 20.0 | 40.0 | - | - | 20.0 | - | - | - | - | 20.0 | - | - | - | - | - |
| 緊急サポートセンターを利用した | 19 | 11 | 5 | 2 | - | - | - | - | 1 | - | - | - | - | - | - | - |
| | 100.0 | 57.9 | 26.3 | 10.5 | - | - | - | - | 5.3 | - | - | - | - | - | - | - |
| 仕方なく子どもだけで留守番をさせた | 5 | 4 | 1 | - | - | - | - | - | - | - | - | - | - | - | - | - |
| | 100.0 | 80.0 | 20.0 | - | - | - | - | - | - | - | - | - | - | - | - | - |
| その他 | 33 | 1 | 6 | 4 | 2 | 3 | 2 | 2 | 2 | - | 8 | - | - | - | 1 | 2 |
| | 100.0 | 3.0 | 18.2 | 12.1 | 6.1 | 9.1 | 6.1 | 6.1 | 6.1 | - | 24.2 | - | - | - | 3.0 | 6.1 |

【就学児童】

(上段：実数、下段：%)

| | 調査数 | 1日 | 2日 | 3日 | 4日 | 5日 | 6日 | 7日 | 8日 | 9日 | 10～20日 | 21～30日 | 31～40日 | 41～50日 | 51日以上 | 無回答 |
|---------------------|-------|-------|------|------|-----|------|-----|-----|-----|-----|--------|--------|--------|--------|-------|------|
| 就労している母親が仕事を休んだ | 531 | 156 | 121 | 81 | 26 | 60 | 7 | 22 | 5 | 1 | 40 | 1 | - | - | - | 11 |
| | 100.0 | 29.4 | 22.8 | 15.3 | 4.9 | 11.3 | 1.3 | 4.1 | 0.9 | 0.2 | 7.5 | 0.2 | - | - | - | 2.1 |
| 就労している父親が仕事を休んだ | 89 | 36 | 24 | 15 | 1 | 7 | - | 1 | 1 | - | 2 | - | - | - | - | 2 |
| | 100.0 | 40.4 | 27.0 | 16.9 | 1.1 | 7.9 | - | 1.1 | 1.1 | - | 2.2 | - | - | - | - | 2.2 |
| (同居者を含む)親族・知人に頼んだ | 241 | 81 | 61 | 38 | 13 | 22 | - | 9 | - | - | 12 | - | - | - | - | 5 |
| | 100.0 | 33.6 | 25.3 | 15.8 | 5.4 | 9.1 | - | 3.7 | - | - | 5.0 | - | - | - | - | 2.1 |
| 父または母のうち就労していない方がみた | 227 | 58 | 34 | 39 | 11 | 31 | 5 | 12 | 2 | 1 | 21 | 2 | - | - | - | 11 |
| | 100.0 | 25.6 | 15.0 | 17.2 | 4.8 | 13.7 | 2.2 | 5.3 | 0.9 | 0.4 | 9.3 | 0.9 | - | - | - | 4.8 |
| 病児・病後児の保育を利用した | 1 | 1 | - | - | - | - | - | - | - | - | - | - | - | - | - | - |
| | 100.0 | 100.0 | - | - | - | - | - | - | - | - | - | - | - | - | - | - |
| ベビーシッターを利用した | 1 | 1 | - | - | - | - | - | - | - | - | - | - | - | - | - | - |
| | 100.0 | 100.0 | - | - | - | - | - | - | - | - | - | - | - | - | - | - |
| 緊急サポートセンターを利用した | 1 | 1 | - | - | - | - | - | - | - | - | - | - | - | - | - | - |
| | 100.0 | 100.0 | - | - | - | - | - | - | - | - | - | - | - | - | - | - |
| 仕方なく子どもだけで留守番をさせた | 99 | 44 | 22 | 16 | 1 | 6 | 1 | 1 | 1 | 1 | 5 | - | - | - | - | 1 |
| | 100.0 | 44.4 | 22.2 | 16.2 | 1.0 | 6.1 | 1.0 | 1.0 | 1.0 | 1.0 | 5.1 | - | - | - | - | 1.0 |
| その他 | 27 | 10 | 4 | 6 | - | 2 | 1 | - | - | - | - | - | - | 1 | - | 3 |
| | 100.0 | 37.0 | 14.8 | 22.2 | - | 7.4 | 3.7 | - | - | - | - | - | - | 3.7 | - | 11.1 |

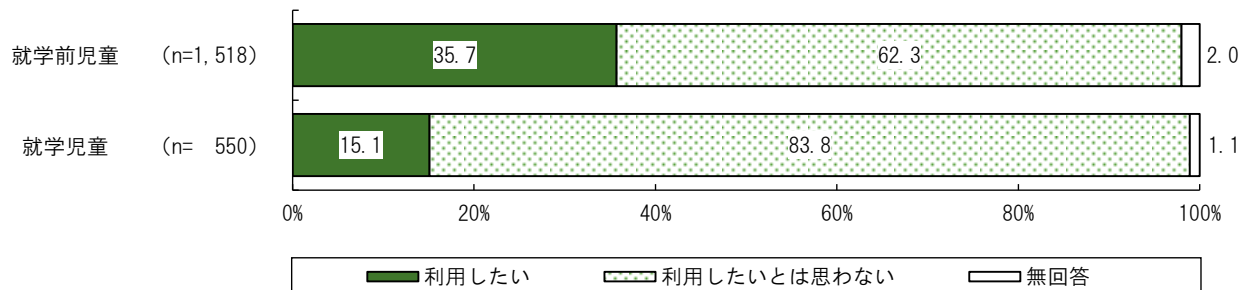
(2) で「就労している母親が仕事を休んだ」または「就労している父親が仕事を休んだ」を選んだ方

(3) 病児・病後児のための保育施設等の利用希望の有無〈単数回答〉

[就学前児童調査…問14-1・就学児童調査…問10-1]

就学前児童では、「利用したい」が35.7%、「利用したいとは思わない」が62.3%となっています。

就学児童では、「利用したい」が15.1%、「利用したいとは思わない」が83.8%となっています。



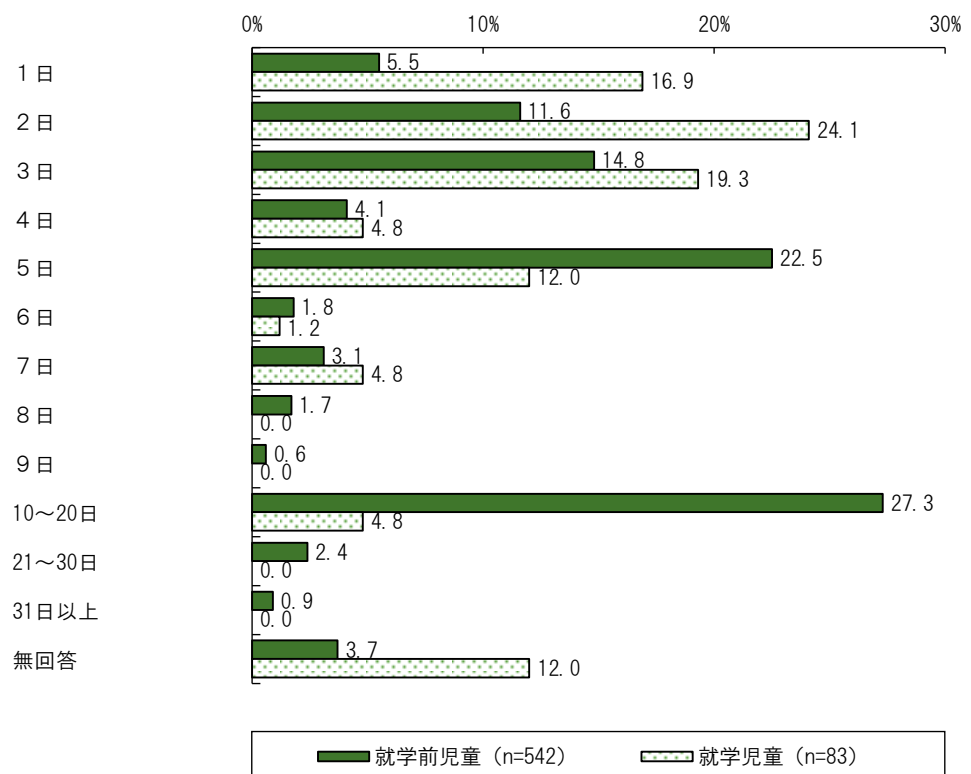
(3) で「利用したい」を選んだ方

(4) 病児・病後児のための保育施設等の利用希望日数〈数量回答〉

[就学前児童調査…問14-1・就学児童調査…問10-1]

就学前児童では、「10～20日」が27.3%と最も高く、次いで「5日」が22.5%、「3日」が14.8%などとなっています。

就学児童では、「2日」が24.1%と最も高く、次いで「3日」が19.3%、「1日」が16.9%などとなっています。



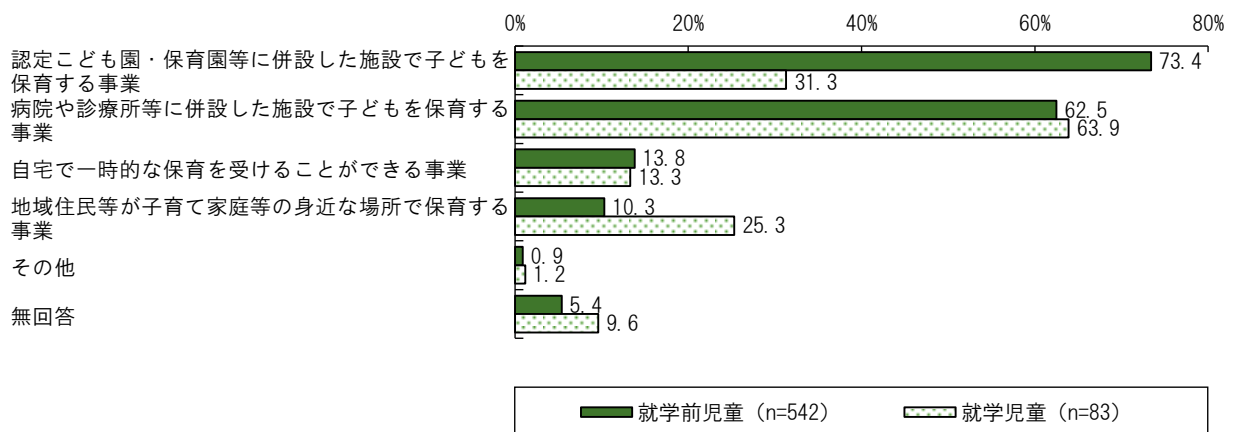
(3)で「利用したい」を選んだ方

(5) 病児・病後児のための保育施設等の利用希望形態〈複数回答〉

[就学前児童調査…問14-1・就学児童調査…問10-1]

就学前児童では、「認定こども園・保育園等に併設した施設で子どもを保育する事業」が73.4%と最も高く、次いで「病院や診療所等に併設した施設で子どもを保育する事業」が62.5%、「自宅で一時的な保育を受けることができる事業」が13.8%などとなっています。

就学児童では、「病院や診療所等に併設した施設で子どもを保育する事業」が63.9%と最も高く、次いで「認定こども園・保育園等に併設した施設で子どもを保育する事業」が31.3%、「地域住民等が子育て家庭等の身近な場所で保育する事業」が25.3%などとなっています。



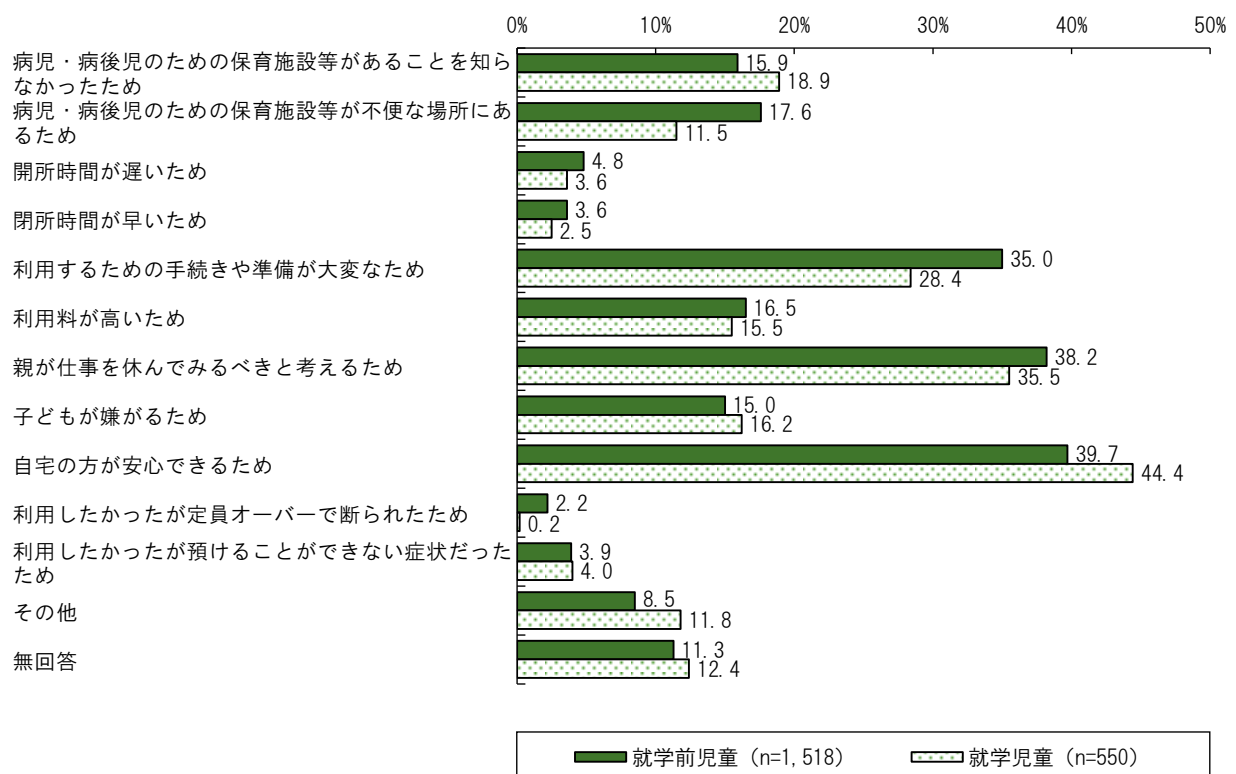
(2)で「就労している母親が仕事を休んだ」または「就労している父親が仕事を休んだ」を選んだ方

(6) 病児・病後児のための保育施設等を利用しなかった(できなかった)理由

〔複数回答〕[就学前児童調査…問14-2・就学児童調査…問10-2]

就学前児童では、「自宅の方が安心できるため」が39.7%と最も高く、次いで「親が仕事を休んでみるべきと考えるため」が38.2%、「利用するための手続きや準備が大変なため」が35.0%などとなっています。

就学児童では、「自宅の方が安心できるため」が44.4%と最も高く、次いで「親が仕事を休んでみるべきと考えるため」が35.5%、「利用するための手続きや準備が大変なため」が28.4%などとなっています。



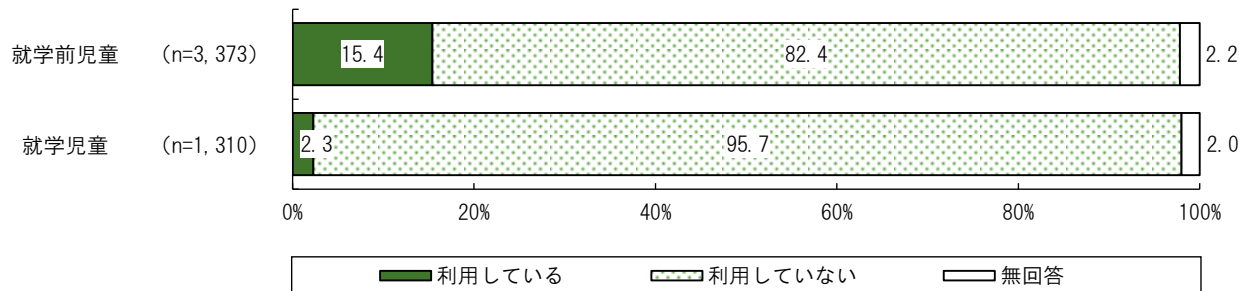
7 教育・保育事業や宿泊を伴う一時預かり等について

(1) 不定期に利用している事業の有無〈単数回答〉

[就学前児童調査…問15・就学児童調査…問11]

就学前児童では、「利用している」が15.4%、「利用していない」が82.4%となっています。

就学児童では、「利用している」が2.3%、「利用していない」が95.7%となっています。



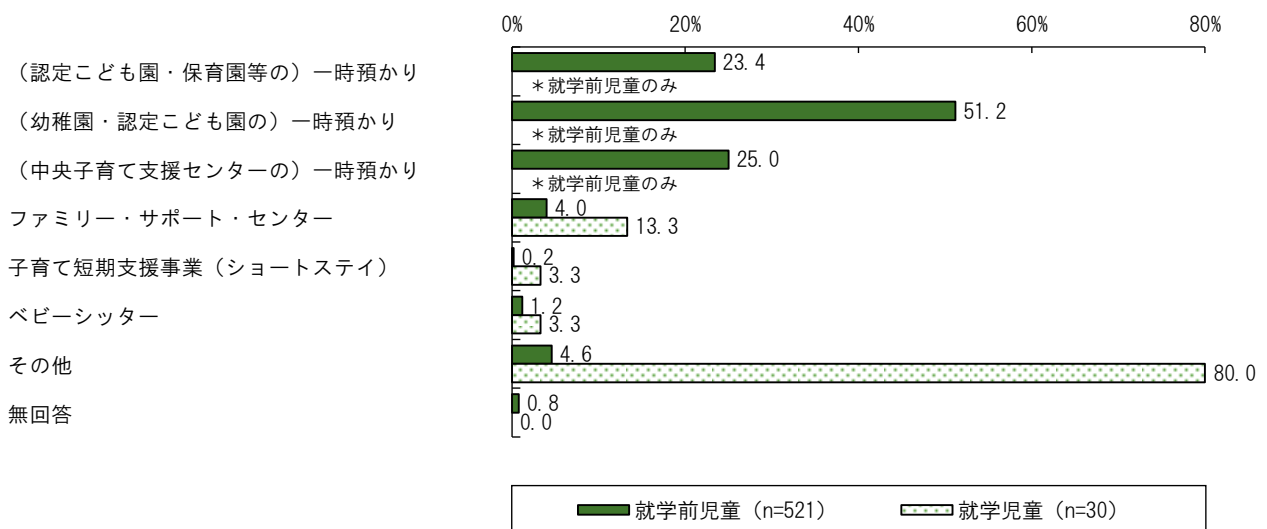
(1) で「利用している」を選んだ方

(2) 利用している事業〈複数回答〉

[就学前児童調査…問15・就学児童調査…問11]

就学前児童では、「(幼稚園・認定こども園の)一時預かり」が51.2%と最も高く、次いで「(中央子育て支援センターの)一時預かり」が25.0%、「(認定こども園・保育園等の)一時預かり」が23.4%などとなっています。

就学児童では、「ファミリー・サポート・センター」が13.3%と最も高く、次いで「子育て短期支援事業(ショートステイ)」と「ベビーシッター」が3.3%などとなっています(n=30)。



【利用事業別日数】

利用事業別に日数をみると、就学前児童では“(認定こども園・保育園等の)一時預かり”では「3日」と「10～20日」が最も高くなっています。“(幼稚園・認定こども園の)一時預かり”と“ファミリー・サポート・センター”では「10～20日」が最も高くなっています。“(中央子育て支援センターの)一時預かり”では「1日」が最も高くなっています。

【就学前児童】

(上段：実数、下段：%)

| | 調査数 | 1日 | 2日 | 3日 | 4日 | 5日 | 6日 | 7日 | 8日 | 9日 | 10～20日 | 21～30日 | 31～40日 | 41～50日 | 51日以上 | 無回答 |
|---------------------|-------|------|------|------|-----|------|-------|-----|-----|----|--------|--------|--------|--------|-------|-----|
| (認定こども園・保育園等の)一時預かり | 122 | 9 | 12 | 21 | 1 | 15 | 3 | 2 | 1 | - | 21 | 5 | 4 | 7 | 14 | 7 |
| | 100.0 | 7.4 | 9.8 | 17.2 | 0.8 | 12.3 | 2.5 | 1.6 | 0.8 | - | 17.2 | 4.1 | 3.3 | 5.7 | 11.5 | 5.7 |
| (幼稚園・認定こども園の)一時預かり | 267 | 11 | 21 | 24 | 6 | 34 | 4 | 4 | 5 | - | 78 | 15 | 6 | 10 | 39 | 10 |
| | 100.0 | 4.1 | 7.9 | 9.0 | 2.2 | 12.7 | 1.5 | 1.5 | 1.9 | - | 29.2 | 5.6 | 2.2 | 3.7 | 14.6 | 3.7 |
| (中央子育て支援センターの)一時預かり | 130 | 35 | 18 | 21 | 4 | 16 | 1 | 4 | - | - | 24 | 1 | 1 | - | 3 | 2 |
| | 100.0 | 26.9 | 13.8 | 16.2 | 3.1 | 12.3 | 0.8 | 3.1 | - | - | 18.5 | 0.8 | 0.8 | - | 2.3 | 1.5 |
| ファミリー・サポート・センター | 21 | 4 | 2 | 2 | - | 4 | - | - | - | - | 5 | 1 | - | 2 | 1 | - |
| | 100.0 | 19.0 | 9.5 | 9.5 | - | 19.0 | - | - | - | - | 23.8 | 4.8 | - | 9.5 | 4.8 | - |
| 子育て短期支援事業(シヨートステイ) | 1 | - | - | - | - | - | 1 | - | - | - | - | - | - | - | - | - |
| | 100.0 | - | - | - | - | - | 100.0 | - | - | - | - | - | - | - | - | - |
| ベビーシッター | 6 | 2 | 1 | 2 | - | - | - | - | - | - | 1 | - | - | - | - | - |
| | 100.0 | 33.3 | 16.7 | 33.3 | - | - | - | - | - | - | 16.7 | - | - | - | - | - |
| その他 | 24 | 1 | 3 | 2 | 2 | 2 | - | - | 1 | - | 5 | 3 | 2 | - | 2 | 1 |
| | 100.0 | 4.2 | 12.5 | 8.3 | 8.3 | 8.3 | - | - | 4.2 | - | 20.8 | 12.5 | 8.3 | - | 8.3 | 4.2 |

【就学児童】

(上段：実数、下段：%)

| | 調査数 | 1日 | 2日 | 3日 | 4日 | 5日 | 6日 | 7日 | 8日 | 9日 | 10～20日 | 21～30日 | 31日以上 | 無回答 |
|--------------------|-------|-------|------|-------|------|----|----|----|----|----|--------|--------|-------|-----|
| ファミリー・サポート・センター | 4 | - | - | 1 | 1 | - | - | - | - | - | - | - | 2 | - |
| | 100.0 | - | - | 25.0 | 25.0 | - | - | - | - | - | - | - | 50.0 | - |
| 子育て短期支援事業(シヨートステイ) | 1 | - | - | 1 | - | - | - | - | - | - | - | - | - | - |
| | 100.0 | - | - | 100.0 | - | - | - | - | - | - | - | - | - | - |
| ベビーシッター | 1 | 1 | - | - | - | - | - | - | - | - | - | - | - | - |
| | 100.0 | 100.0 | - | - | - | - | - | - | - | - | - | - | - | - |
| その他 | 24 | 1 | 3 | - | - | - | - | - | - | - | 3 | 3 | 12 | 2 |
| | 100.0 | 4.2 | 12.5 | - | - | - | - | - | - | - | 12.5 | 12.5 | 50.0 | 8.3 |

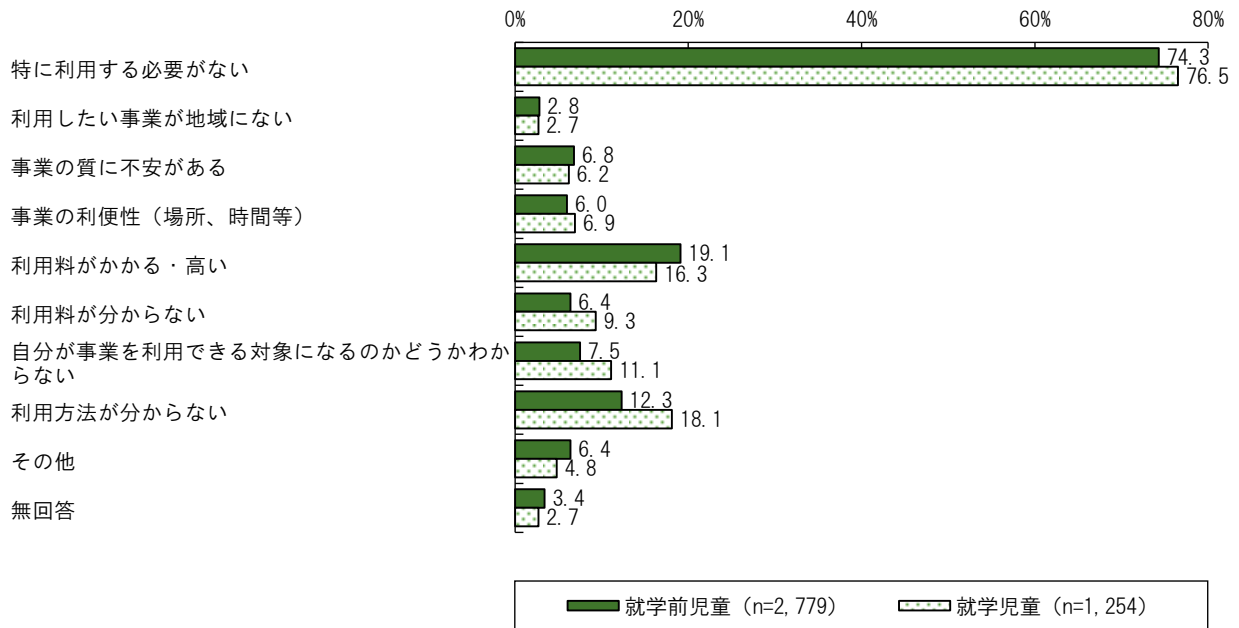
(1) で「利用していない」を選んだ方

(3) 事業を利用していない理由〈複数回答〉

[就学前児童調査…問15・就学児童調査…問11]

就学前児童では、「特に利用する必要がない」が74.3%と最も高く、次いで「利用料がかかる・高い」が19.1%、「利用方法が分からない」が12.3%などとなっています。

就学児童では、「特に利用する必要がない」が76.5%と最も高く、次いで「利用方法が分からない」が18.1%、「利用料がかかる・高い」が16.3%などとなっています。

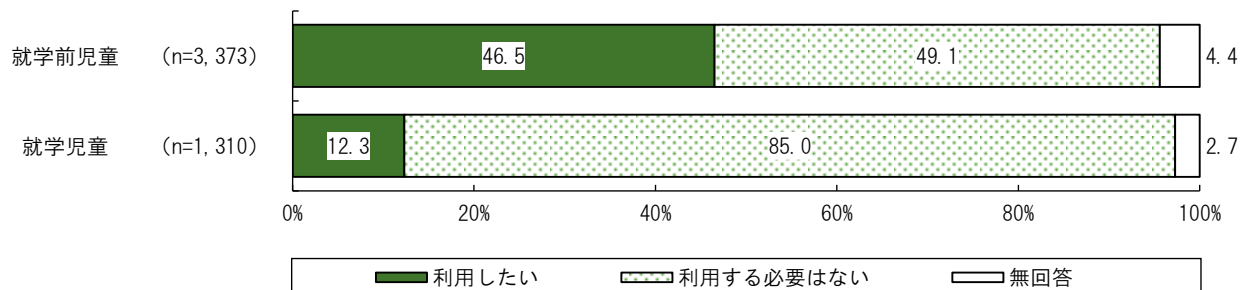


(4) 私用等の目的での事業の利用希望の有無〈単数回答〉

[就学前児童調査…問16・就学児童調査…問12]

就学前児童では、「利用したい」が46.5%、「利用する必要はない」が49.1%となっています。

就学児童では、「利用したい」が12.3%、「利用する必要はない」が85.0%となっています。

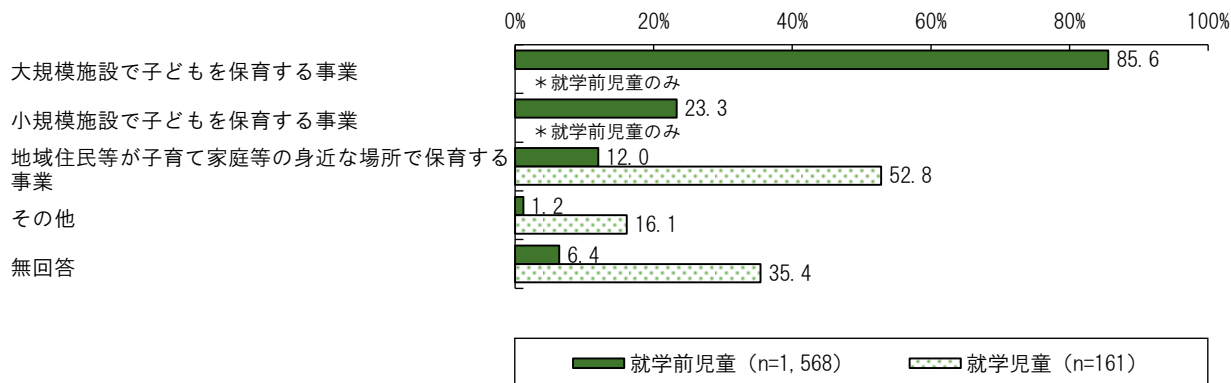


(4)で「利用したい」を選んだ方

(5) 事業の利用希望形態〈複数回答〉 [就学前児童調査…問16・就学児童調査…問12]

就学前児童では、「大規模施設で子どもを保育する事業」が85.6%と最も高く、次いで「小規模施設で子どもを保育する事業」が23.3%、「地域住民等が子育て家庭等の身近な場所で保育する事業」が12.0%などとなっています。

就学児童では、「地域住民等が子育て家庭等の身近な場所で保育する事業」が52.8%などとなっています。

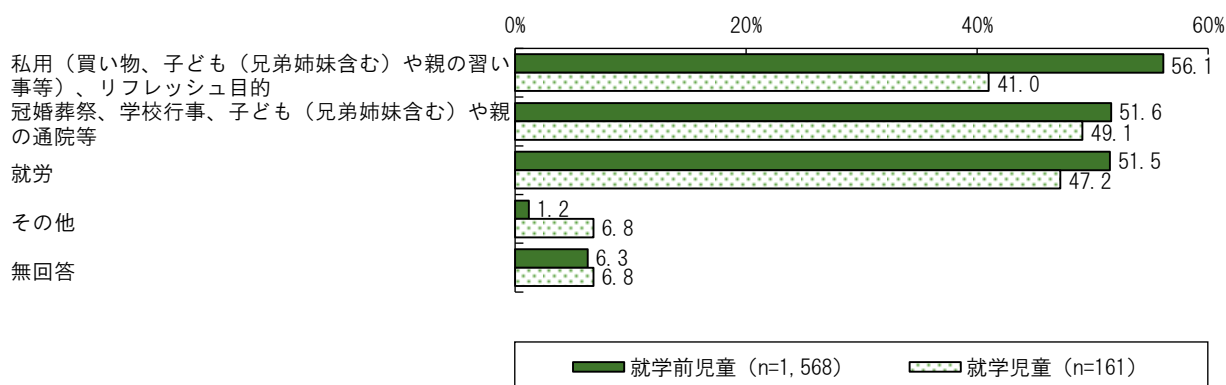


(4)で「利用したい」を選んだ方

(6) 事業の利用希望目的〈複数回答〉 [就学前児童調査…問16・就学児童調査…問12]

就学前児童では、「私用（買い物、子ども（兄弟姉妹含む）や親の習い事等）、リフレッシュ目的」が56.1%と最も高く、次いで「冠婚葬祭、学校行事、子ども（兄弟姉妹含む）や親の通院等」が51.6%、「就労」が51.5%などとなっています。

就学児童では、「冠婚葬祭、学校行事、子ども（兄弟姉妹含む）や親の通院等」が49.1%と最も高く、次いで「就労」が47.2%、「私用（買い物、子ども（兄弟姉妹含む）や親の習い事等）、リフレッシュ目的」が41.0%などとなっています。



【目的別日数】

目的別に日数をみると、就学前児童、就学児童ともに“私用（買い物、子ども（兄弟姉妹含む）や親の習い事等）、リフレッシュ目的”と“冠婚葬祭、学校行事、子ども（兄弟姉妹含む）や親の通院等”では「10～20日」が最も高くなっています。

【就学前児童】

（上段：実数、下段：％）

| | 調査数 | 1日 | 2日 | 3日 | 4日 | 5日 | 6日 | 7日 | 8日 | 9日 | 10～20日 | 21～30日 | 31～40日 | 41～50日 | 51日以上 | 無回答 |
|---------------------|-------|-----|-----|------|-----|------|-----|-----|-----|-----|--------|--------|--------|--------|-------|------|
| 私用、リフレッシュ目的 | 880 | 27 | 50 | 68 | 13 | 141 | 33 | 16 | 2 | 1 | 343 | 57 | 12 | 36 | 21 | 60 |
| | 100.0 | 3.1 | 5.7 | 7.7 | 1.5 | 16.0 | 3.8 | 1.8 | 0.2 | 0.1 | 39.0 | 6.5 | 1.4 | 4.1 | 2.4 | 6.8 |
| 冠婚葬祭、学校行事、子どもや親の通院等 | 809 | 24 | 75 | 84 | 22 | 180 | 29 | 19 | 4 | - | 261 | 32 | - | 6 | 7 | 66 |
| | 100.0 | 3.0 | 9.3 | 10.4 | 2.7 | 22.2 | 3.6 | 2.3 | 0.5 | - | 32.3 | 4.0 | - | 0.7 | 0.9 | 8.2 |
| 就労 | 807 | 8 | 11 | 20 | 5 | 44 | 6 | 3 | - | - | 90 | 40 | 6 | 15 | 437 | 122 |
| | 100.0 | 1.0 | 1.4 | 2.5 | 0.6 | 5.5 | 0.7 | 0.4 | - | - | 11.2 | 5.0 | 0.7 | 1.9 | 54.2 | 15.1 |
| その他 | 19 | 1 | - | 1 | 1 | 2 | 1 | - | - | - | 3 | - | - | 1 | 7 | 2 |
| | 100.0 | 5.3 | - | 5.3 | 5.3 | 10.5 | 5.3 | - | - | - | 15.8 | - | - | 5.3 | 36.8 | 10.5 |
| 合計 | 1,568 | 14 | 30 | 35 | 18 | 104 | 47 | 15 | 27 | 11 | 341 | 111 | 57 | 31 | 502 | 225 |
| | 100.0 | 0.9 | 1.9 | 2.2 | 1.1 | 6.6 | 3.0 | 1.0 | 1.7 | 0.7 | 21.7 | 7.1 | 3.6 | 2.0 | 32.0 | 14.3 |

【就学児童】

（上段：実数、下段：％）

| | 調査数 | 1日 | 2日 | 3日 | 4日 | 5日 | 6日 | 7日 | 8日 | 9日 | 10～20日 | 21～30日 | 31日以上 | 無回答 |
|---------------------|-------|------|-----|------|-----|------|-----|-----|----|-----|--------|--------|-------|------|
| 私用、リフレッシュ目的 | 66 | 7 | 6 | 7 | - | 9 | - | 2 | - | - | 25 | 4 | 2 | 4 |
| | 100.0 | 10.6 | 9.1 | 10.6 | - | 13.6 | - | 3.0 | - | - | 37.9 | 6.1 | 3.0 | 6.1 |
| 冠婚葬祭、学校行事、子どもや親の通院等 | 79 | 7 | 6 | 9 | 2 | 17 | - | 1 | - | - | 28 | 2 | 1 | 6 |
| | 100.0 | 8.9 | 7.6 | 11.4 | 2.5 | 21.5 | - | 1.3 | - | - | 35.4 | 2.5 | 1.3 | 7.6 |
| 就労 | 76 | 1 | 2 | 5 | - | 8 | - | - | - | - | 17 | 5 | 29 | 9 |
| | 100.0 | 1.3 | 2.6 | 6.6 | - | 10.5 | - | - | - | - | 22.4 | 6.6 | 38.2 | 11.8 |
| その他 | 11 | 1 | - | 2 | - | 2 | 1 | - | - | - | 1 | - | 1 | 3 |
| | 100.0 | 9.1 | - | 18.2 | - | 18.2 | 9.1 | - | - | - | 9.1 | - | 9.1 | 27.3 |
| 合計 | 161 | 3 | 9 | 4 | 6 | 11 | 2 | 3 | - | 1 | 43 | 18 | 37 | 24 |
| | 100.0 | 1.9 | 5.6 | 2.5 | 3.7 | 6.8 | 1.2 | 1.9 | - | 0.6 | 26.7 | 11.2 | 23.0 | 14.9 |

※紙面の都合上、表中の目的を省略して表記しています。

私用、リフレッシュ目的：私用（買い物、子ども（兄弟姉妹含む）や親の習い事等）、リフレッシュ目的

冠婚葬祭、学校行事、子どもや親の通院等：冠婚葬祭、学校行事、子ども（兄弟姉妹含む）や親の通院等

(7) 泊りがけで家族以外に預けなければならなかった経験の有無〈単数回答〉

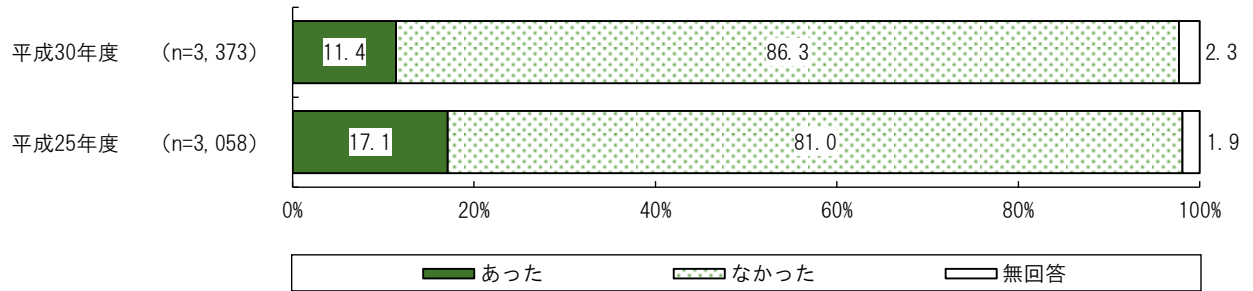
[就学前児童調査…問17・就学児童調査…問13]

就学前児童では、「あった」が11.4%、「なかった」が86.3%となっています。

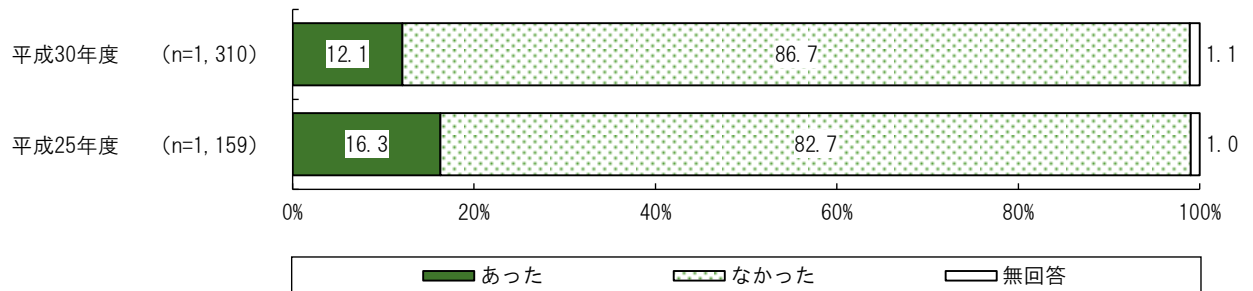
就学児童では、「あった」が12.1%、「なかった」が86.7%となっています。

平成25年度調査と比較すると、就学前児童、就学児童ともに「なかった」が最も高く、大きな傾向の差はみられませんでした。

【就学前児童】



【就学児童】



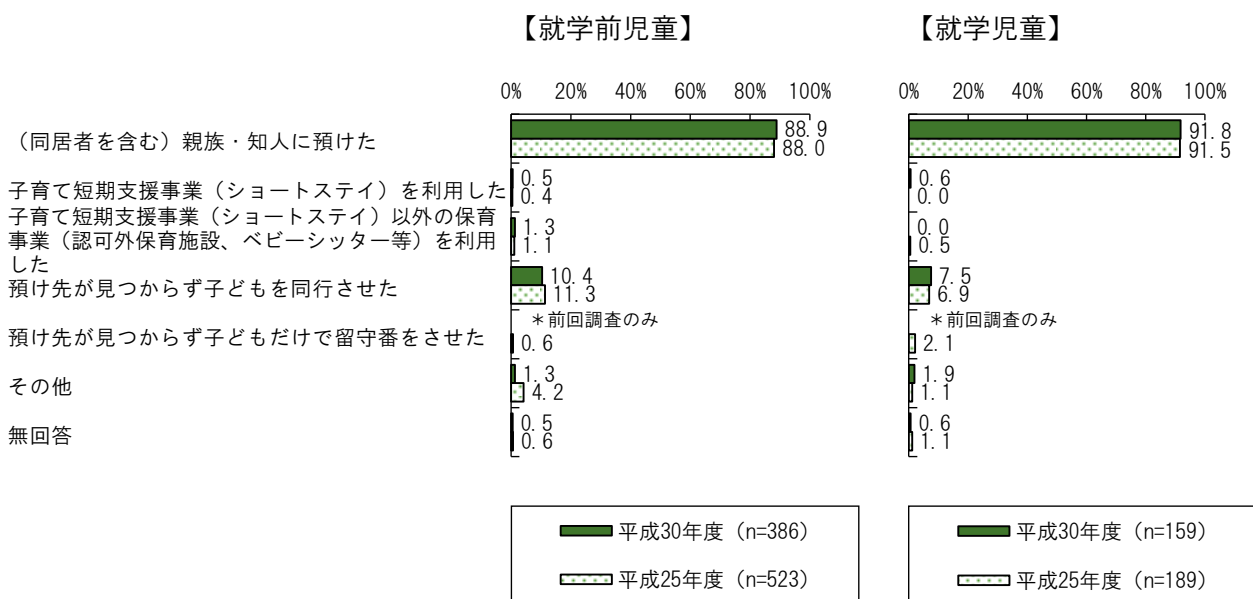
(7) で「あった」を選んだ方

(8) 預ける際の対処方法〈複数回答〉 [就学前児童調査…問17・就学児童調査…問13]

就学前児童では、「(同居者を含む) 親族・知人に預けた」が88.9%と最も高く、次いで「預け先が見つからず子どもを同行させた」が10.4%、「子育て短期支援事業(ショートステイ)以外の保育事業(認可外保育施設、ベビーシッター等)を利用した」が1.3%などとなっています。

就学児童では、「(同居者を含む) 親族・知人に預けた」が91.8%と最も高く、次いで「預け先が見つからず子どもを同行させた」が7.5%、「子育て短期支援事業(ショートステイ)を利用した」が0.6%などとなっています。

平成25年度調査と比較すると、就学前児童、就学児童ともに「(同居者を含む) 親族・知人に預けた」が最も高く、大きな傾向の差はみられませんでした。



【対処方法別日数】

対処方法別に日数をみると、就学前児童、就学児童ともに“(同居者を含む)親族・知人に預けた”と“預け先が見つからず子どもを同行させた”では「1日」が最も高くなっています。

【就学前児童】

(上段：実数、下段：%)

| | 調査数 | 1日 | 2日 | 3日 | 4日 | 5日 | 6日 | 7日 | 8日 | 9日 | 10～20日 | 21～30日 | 31～40日 | 41～50日 | 51日以上 | 無回答 |
|-----------------------|-------|------|------|-----|-----|------|------|------|-----|-----|--------|--------|--------|--------|-------|------|
| 親族・知人に預けた | 343 | 93 | 46 | 31 | 19 | 37 | 9 | 17 | 5 | 5 | 47 | 8 | 4 | 2 | 4 | 16 |
| | 100.0 | 27.1 | 13.4 | 9.0 | 5.5 | 10.8 | 2.6 | 5.0 | 1.5 | 1.5 | 13.7 | 2.3 | 1.2 | 0.6 | 1.2 | 4.7 |
| 子育て短期支援事業を利用した | 2 | - | 1 | - | - | - | 1 | - | - | - | - | - | - | - | - | - |
| | 100.0 | - | 50.0 | - | - | - | 50.0 | - | - | - | - | - | - | - | - | - |
| 子育て短期支援事業以外の保育事業を利用した | 5 | 1 | - | - | - | 1 | - | - | - | - | 3 | - | - | - | - | - |
| | 100.0 | 20.0 | - | - | - | 20.0 | - | - | - | - | 60.0 | - | - | - | - | - |
| 預け先が見つからず子どもを同行させた | 40 | 13 | 10 | 3 | 1 | 4 | 1 | 1 | - | - | 3 | 2 | 1 | - | - | 1 |
| | 100.0 | 32.5 | 25.0 | 7.5 | 2.5 | 10.0 | 2.5 | 2.5 | - | - | 7.5 | 5.0 | 2.5 | - | - | 2.5 |
| その他 | 5 | - | - | - | - | - | 1 | 1 | - | - | - | 1 | - | - | - | 2 |
| | 100.0 | - | - | - | - | - | 20.0 | 20.0 | - | - | - | 20.0 | - | - | - | 40.0 |

【就学児童】

(上段：実数、下段：%)

| | 調査数 | 1日 | 2日 | 3日 | 4日 | 5日 | 6日 | 7日 | 8日 | 9日 | 10～20日 | 21～30日 | 31～40日 | 41～50日 | 51日以上 | 無回答 |
|-----------------------|-------|-------|------|-----|-----|-----|------|-----|-----|----|--------|--------|--------|--------|-------|-----|
| 親族・知人に預けた | 146 | 39 | 34 | 10 | 6 | 14 | 3 | 4 | 1 | - | 22 | 4 | 1 | - | 2 | 6 |
| | 100.0 | 26.7 | 23.3 | 6.8 | 4.1 | 9.6 | 2.1 | 2.7 | 0.7 | - | 15.1 | 2.7 | 0.7 | - | 1.4 | 4.1 |
| 子育て短期支援事業を利用した | 1 | 1 | - | - | - | - | - | - | - | - | - | - | - | - | - | - |
| | 100.0 | 100.0 | - | - | - | - | - | - | - | - | - | - | - | - | - | - |
| 子育て短期支援事業以外の保育事業を利用した | - | - | - | - | - | - | - | - | - | - | - | - | - | - | - | - |
| | - | - | - | - | - | - | - | - | - | - | - | - | - | - | - | - |
| 預け先が見つからず子どもを同行させた | 12 | 9 | 2 | 1 | - | - | - | - | - | - | - | - | - | - | - | - |
| | 100.0 | 75.0 | 16.7 | 8.3 | - | - | - | - | - | - | - | - | - | - | - | - |
| その他 | 3 | 1 | 1 | - | - | - | 1 | - | - | - | - | - | - | - | - | - |
| | 100.0 | 33.3 | 33.3 | - | - | - | 33.3 | - | - | - | - | - | - | - | - | - |

※紙面の都合上、表中の対処方法を省略して表記しています。

親族・知人に預けた：(同居者を含む)親族・知人に預けた

子育て短期支援事業を利用した：子育て短期支援事業(ショートステイ)を利用した

子育て短期支援事業以外の保育事業を利用した：子育て短期支援事業(ショートステイ)以外の保育事業(認可外保育施設、ベビーシッター等)を利用した

(8)で「(同居者を含む)親族・知人に預けた」を選んだ方

(9) 親族・知人に預けた場合の困難度〈単数回答〉

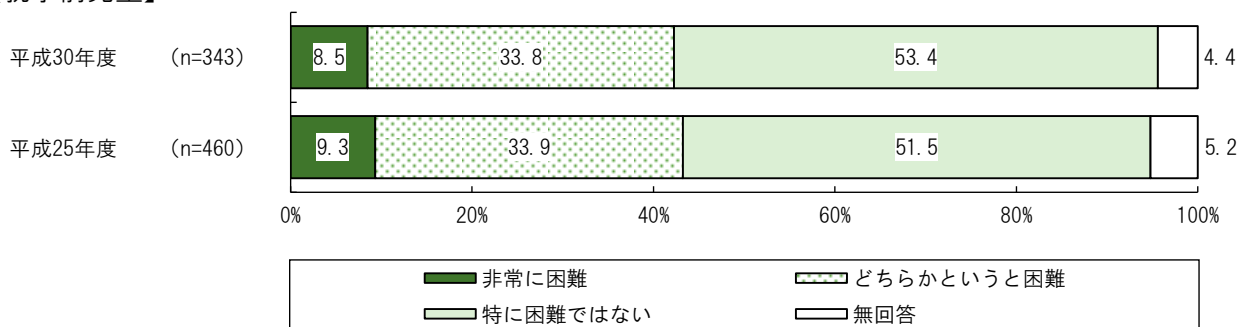
[就学前児童調査…問17-1・就学児童調査…問13-1]

就学前児童では、「非常に困難」が8.5%、「どちらかという困難」が33.8%、「特に困難ではない」が53.4%となっています。

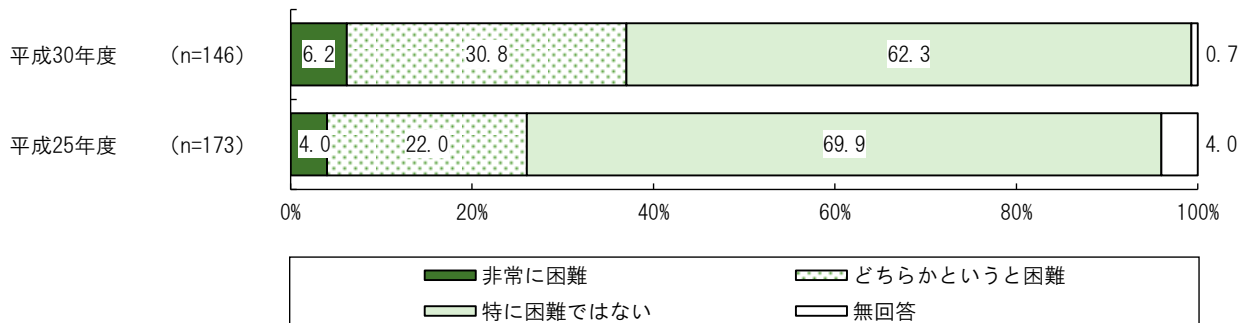
就学児童では、「非常に困難」が6.2%、「どちらかという困難」が30.8%、「特に困難ではない」が62.3%となっています。

平成25年度調査と比較すると、就学前児童では「特に困難ではない」が最も高く、大きな傾向の差はみられませんでした。就学児童では「非常に困難」と「どちらかという困難」を合わせた『困難』が高くなっています。

【就学前児童】



【就学児童】

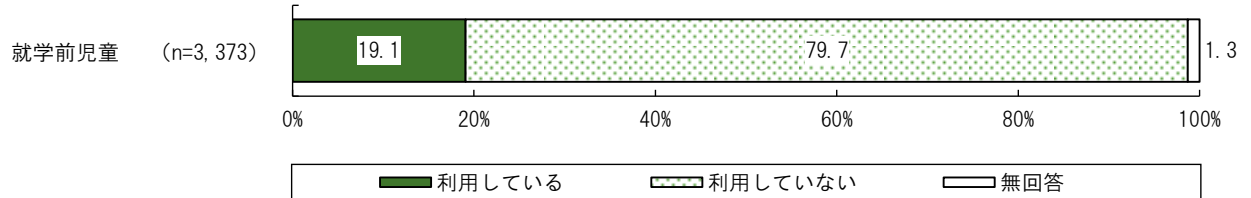


8 子育て支援センター等について

(1) 子育て支援センター等の利用の有無〈単数回答〉

[就学前児童調査…問18]

「利用している」が19.1%、「利用していない」が79.7%となっています。



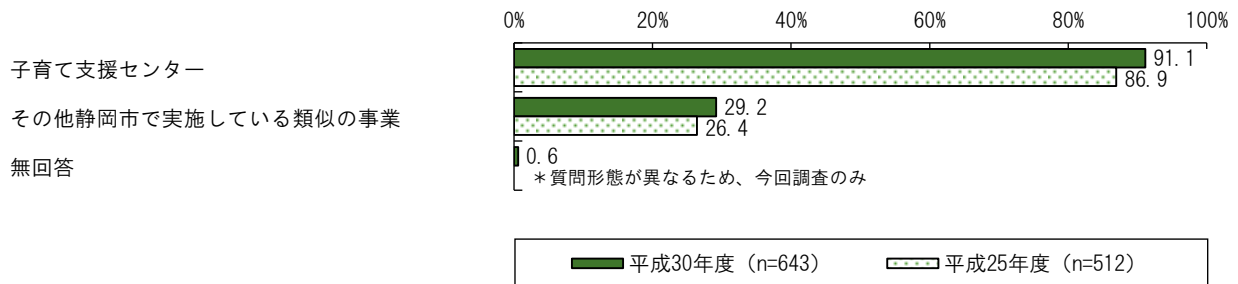
(1) で「利用している」を選んだ方

(2) 利用している事業〈複数回答〉

[就学前児童調査…問18]

「子育て支援センター」が91.1%と最も高く、次いで「その他静岡市で実施している類似の事業」が29.2%となっています。

平成25年度調査と比較すると、「子育て支援センター」が最も高く、大きな傾向の差はみられませんでしたが。

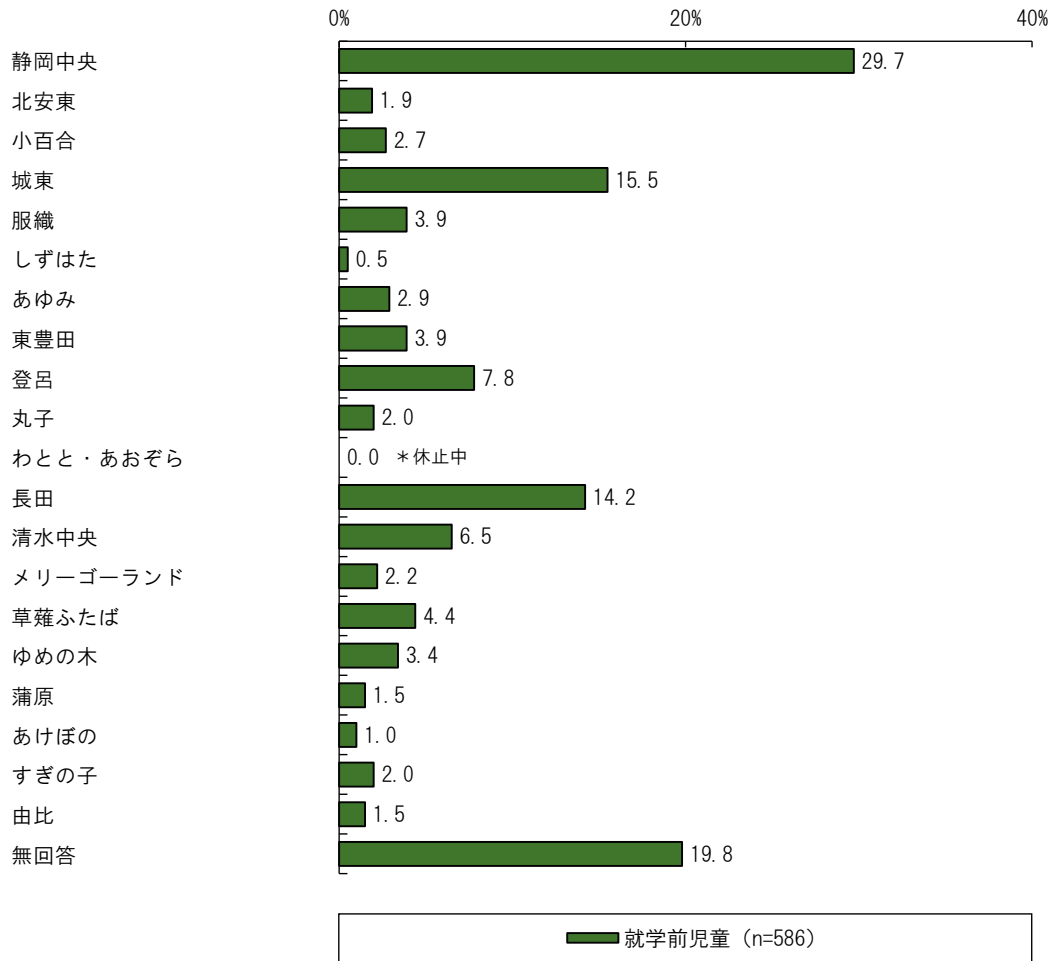


(2) で「子育て支援センター」を選んだ方

(3) 利用している子育て支援センター〈複数回答〉

[就学前児童調査…問18]

「静岡中央」が29.7%と最も高く、次いで「城東」が15.5%、「長田」が14.2%などとなっています。



【居住地区別】

居住地区別にみると、“駿河区”では「長田」が最も高くなっています。“清水区”では「清水中央」が最も高くなっています。

(上段：実数、下段：%)

| | 調査数 | 静岡中央 | 北安東 | 小百合 | 城東 | 服織 | しずはた | あゆみ | 東豊田 | 登呂 | 丸子 | わとと・あおぞら | 長田 | 清水中央 | メリーゴーランド | 草薙ふたば | ゆめの木 | 蒲原 | あけぼの | すぎの子 | 由比 | 無回答 | |
|-----|-------|------|-----|-----|------|-----|------|-----|-----|------|-----|----------|------|------|----------|-------|------|-----|------|------|-----|------|------|
| 葵区 | 243 | 108 | 10 | 15 | 66 | 23 | 3 | 17 | 1 | - | 1 | - | 7 | - | - | 1 | 2 | - | - | - | - | - | 50 |
| | 100.0 | 44.4 | 4.1 | 6.2 | 27.2 | 9.5 | 1.2 | 7.0 | 0.4 | - | 0.4 | - | 2.9 | - | - | 0.4 | 0.8 | - | - | - | - | - | 20.6 |
| 駿河区 | 221 | 58 | 1 | 1 | 22 | - | - | - | 18 | 46 | 11 | - | 76 | 4 | - | 7 | - | - | 1 | - | - | - | 44 |
| | 100.0 | 26.2 | 0.5 | 0.5 | 10.0 | - | - | - | 8.1 | 20.8 | 5.0 | - | 34.4 | 1.8 | - | 3.2 | - | - | 0.5 | - | - | - | 19.9 |
| 清水区 | 122 | 8 | - | - | 3 | - | - | - | 4 | - | - | - | - | 34 | 13 | 18 | 18 | 9 | 5 | 12 | 9 | 22 | |
| | 100.0 | 6.6 | - | - | 2.5 | - | - | - | 3.3 | - | - | - | - | 27.9 | 10.7 | 14.8 | 14.8 | 7.4 | 4.1 | 9.8 | 7.4 | 18.0 | |
| 無回答 | - | - | - | - | - | - | - | - | - | - | - | - | - | - | - | - | - | - | - | - | - | - | - |

(2)で「子育て支援センター」または「その他静岡市で実施している類似の事業」を選んだ方

(4) 子育て支援センターの利用回数〈数量回答〉

[就学前児童調査…問18]

子育て支援センターについては、1週当たりでは、「1回」が11.6%と最も高く、次いで「2回」が7.8%、「3回」が3.4%などとなっています。

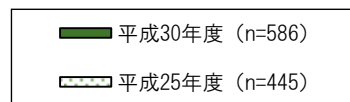
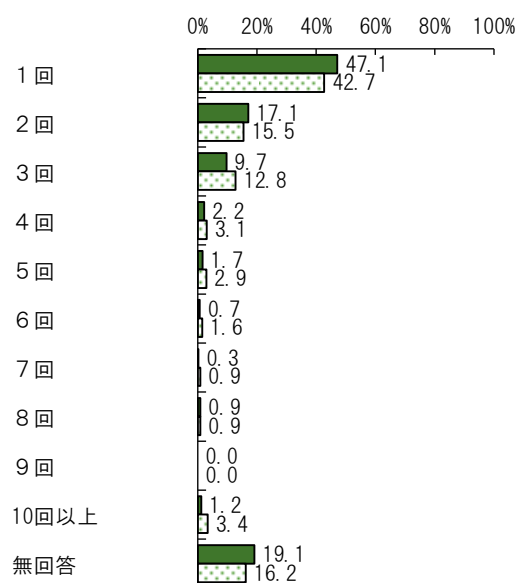
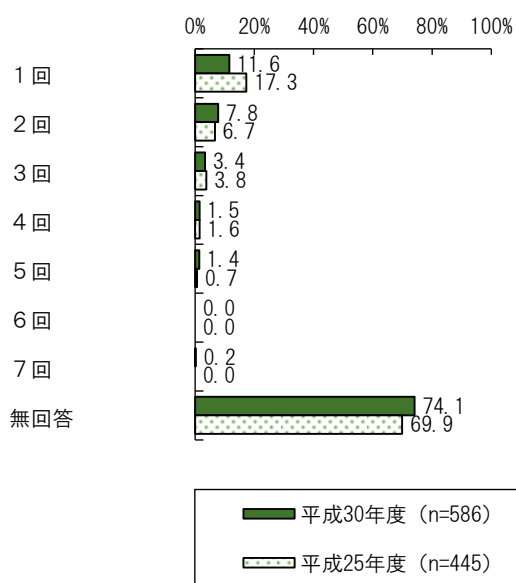
1ヶ月当たりでは、「1回」が47.1%と最も高く、次いで「2回」が17.1%、「3回」が9.7%などとなっています。

平成25年度調査と比較すると、1週当たり、1ヶ月当たりともに「1回」が最も高く、大きな傾向の差はみられませんでした。

【子育て支援センター】

【1週当たり】

【1ヶ月当たり】



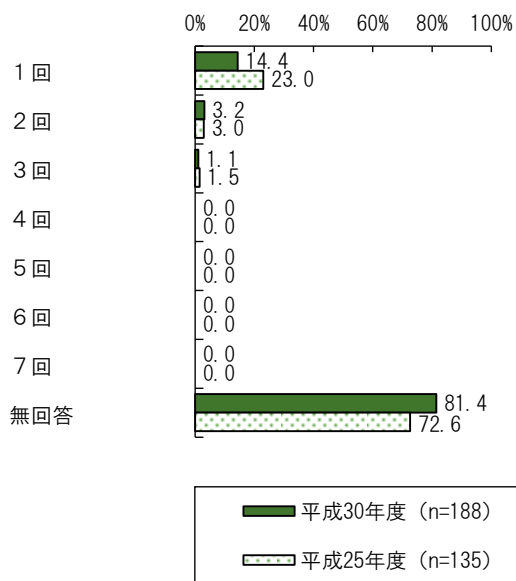
その他静岡市で実施している類似の事業については、1週当たりでは、「1回」が14.4%と最も高く、次いで「2回」が3.2%、「3回」が1.1%となっています。

1ヶ月当たりでは、「1回」が50.5%と最も高く、次いで「2回」が20.2%、「3回」が10.6%などとなっています。

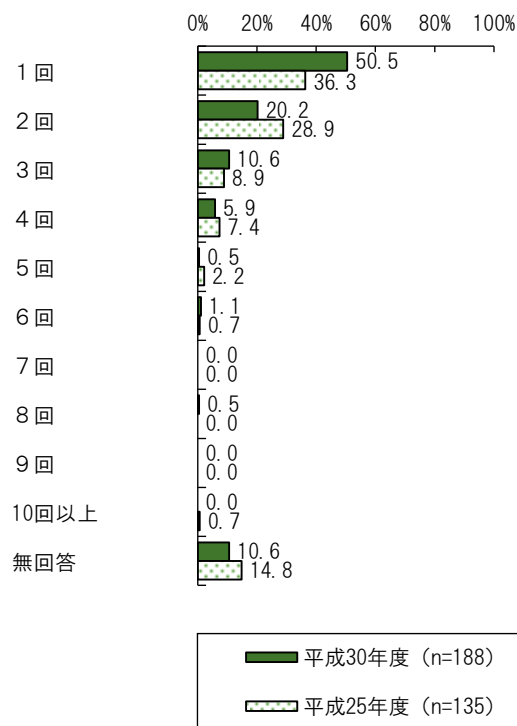
平成25年度調査と比較すると、1週当たり、1ヶ月当たりともに「1回」が最も高く、大きな傾向の差はみられませんでした。

【その他静岡市で実施している類似の事業】

【1週当たり】



【1ヶ月当たり】

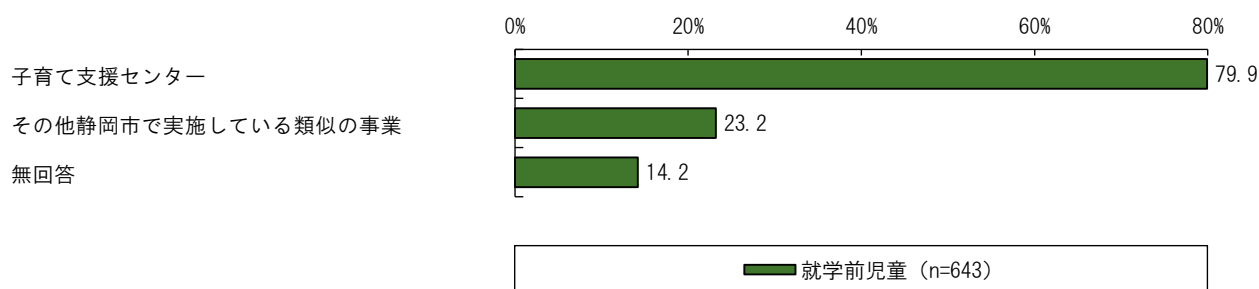


(1) で「利用している」を選んだ方

(5) 利用を希望する事業（利用している）〈複数回答〉

[就学前児童調査…問18]

「子育て支援センター」が79.9%と最も高く、次いで「その他静岡市で実施している類似の事業」が23.2%となっています。

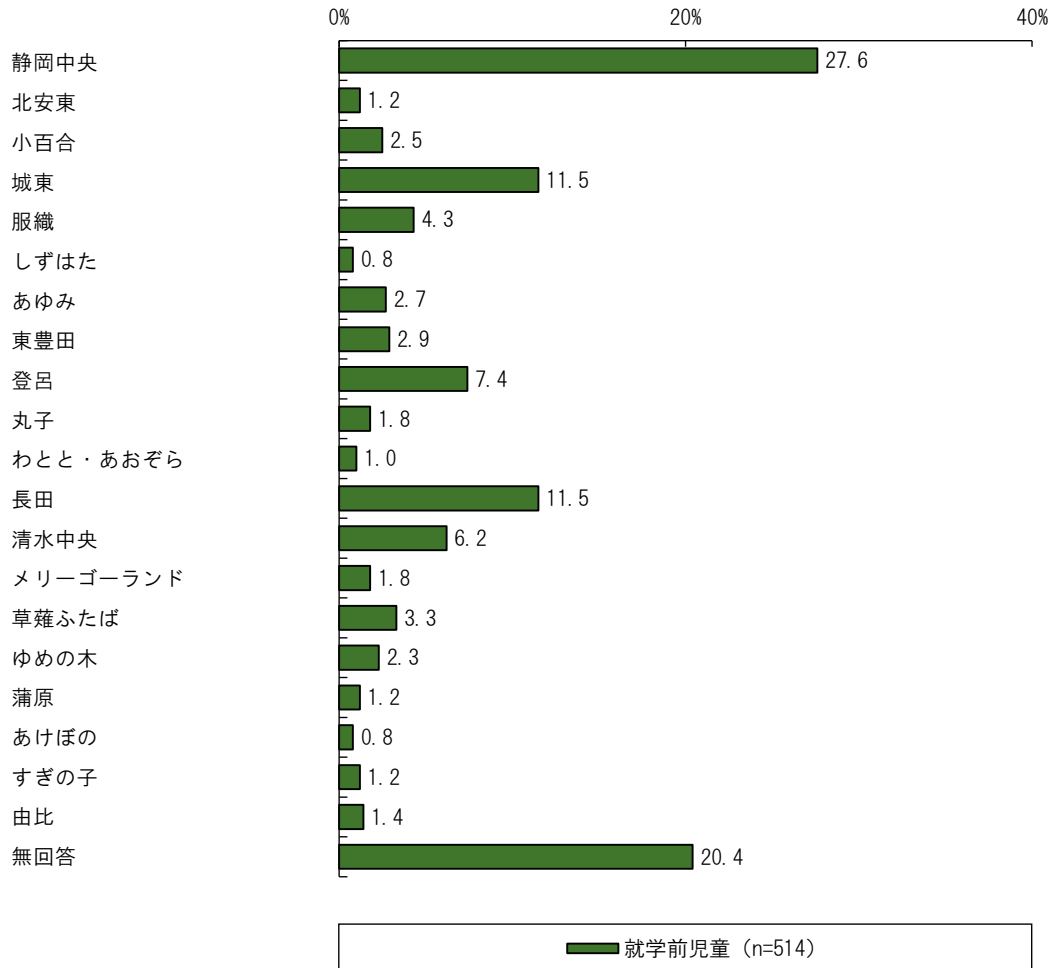


(5) で「子育て支援センター」を選んだ方

(6) 利用を希望する子育て支援センター（利用している）〈複数回答〉

[就学前児童調査…問18]

「静岡中央」が27.6%と最も高く、次いで「城東」と「長田」が11.5%、「登呂」が7.4%などとなっています。



【居住地区別】

居住地区別にみると、“駿河区”では「長田」が最も高くなっています。“清水区”では「清水中央」が最も高くなっています。

(上段：実数、下段：%)

| | 調査数 | 静岡中央 | 北安東 | 小百合 | 城東 | 服織 | しずはた | あゆみ | 東豊田 | 登呂 | 丸子 | わとと・あおぞら | 長田 | 清水中央 | メリーゴーランド | 草薙ふたば | ゆめの木 | 蒲原 | あけぼの | すぎの子 | 由比 | 無回答 | |
|-----|-------|------|-----|-----|------|-----|------|-----|-----|------|-----|----------|------|------|----------|-------|------|-----|------|------|-----|------|------|
| 葵区 | 219 | 88 | 6 | 13 | 47 | 21 | 4 | 13 | 1 | - | 2 | - | 3 | 1 | - | - | 2 | - | - | - | - | - | 51 |
| | 100.0 | 40.2 | 2.7 | 5.9 | 21.5 | 9.6 | 1.8 | 5.9 | 0.5 | - | 0.9 | - | 1.4 | 0.5 | - | - | 0.9 | - | - | - | - | - | 23.3 |
| 駿河区 | 191 | 46 | - | - | 9 | 1 | - | 1 | 11 | 38 | 7 | 5 | 56 | 3 | - | 3 | - | - | 1 | - | - | - | 34 |
| | 100.0 | 24.1 | - | - | 4.7 | 0.5 | - | 0.5 | 5.8 | 19.9 | 3.7 | 2.6 | 29.3 | 1.6 | - | 1.6 | - | - | 0.5 | - | - | - | 17.8 |
| 清水区 | 104 | 8 | - | - | 3 | - | - | - | 3 | - | - | - | - | 28 | 9 | 14 | 10 | 6 | 3 | 6 | 7 | 20 | |
| | 100.0 | 7.7 | - | - | 2.9 | - | - | - | 2.9 | - | - | - | - | 26.9 | 8.7 | 13.5 | 9.6 | 5.8 | 2.9 | 5.8 | 6.7 | 19.2 | |
| 無回答 | - | - | - | - | - | - | - | - | - | - | - | - | - | - | - | - | - | - | - | - | - | - | - |

(5)で「子育て支援センター」または「その他静岡市で実施している類似の事業」を選んだ方

(7) 利用を希望する子育て支援センター等の利用希望回数（利用している）〈数量回答〉

[就学前児童調査…問18]

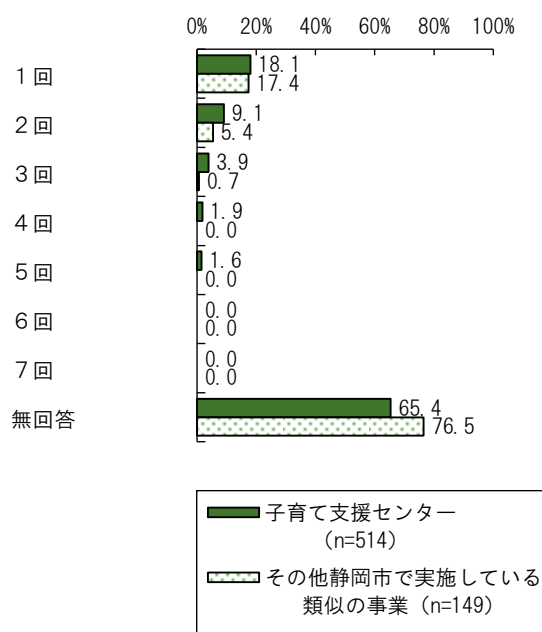
1週当たりについては、子育て支援センターでは、「1回」が18.1%と最も高く、次いで「2回」が9.1%、「3回」が3.9%などとなっています。

その他静岡市で実施している類似の事業では、「1回」が17.4%と最も高く、次いで「2回」が5.4%、「3回」が0.7%となっています。

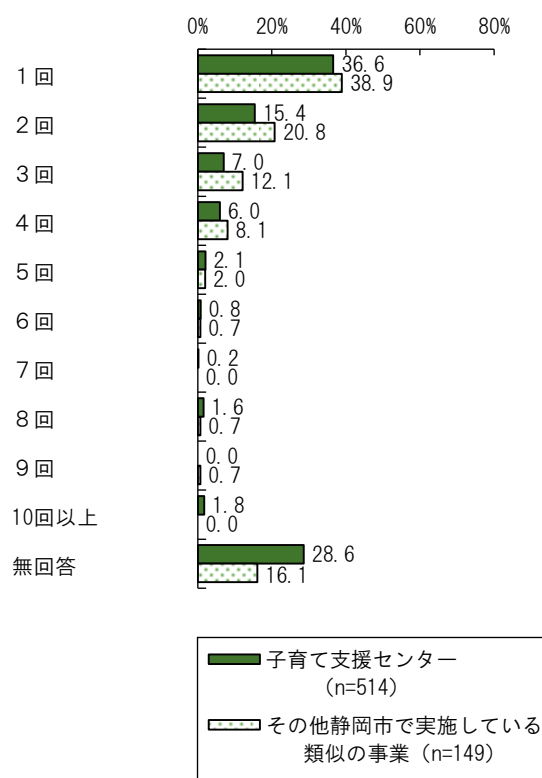
1ヶ月当たりについては、子育て支援センターでは、「1回」が36.6%と最も高く、次いで「2回」が15.4%、「3回」が7.0%などとなっています。

その他静岡市で実施している類似の事業では、「1回」が38.9%と最も高く、次いで「2回」が20.8%、「3回」が12.1%などとなっています。

【1週当たり】



【1ヶ月当たり】

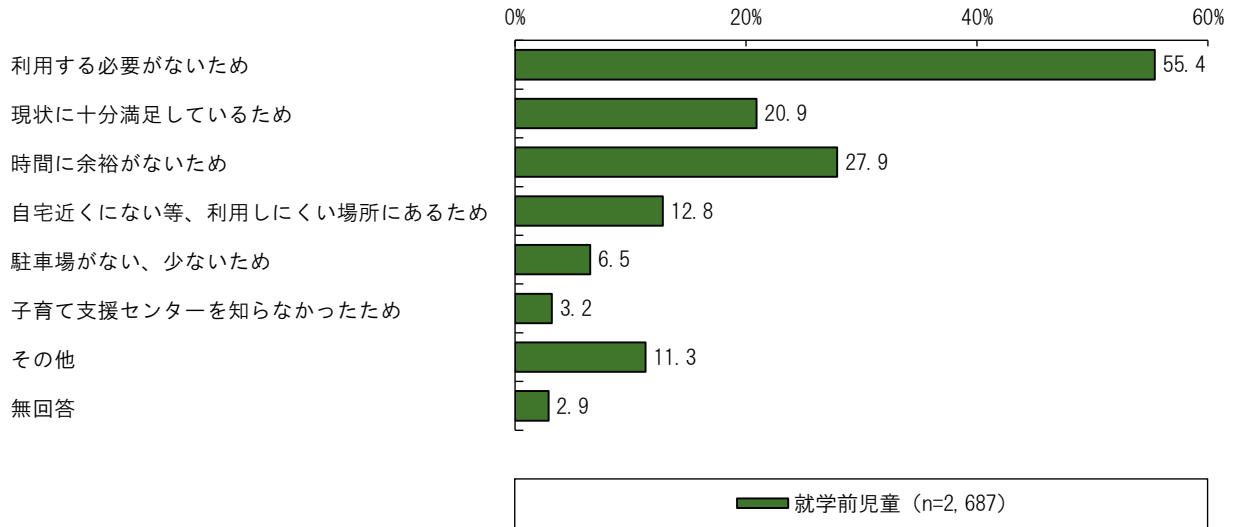


(1)で「利用していない」を選んだ方

(8) 子育て支援センター等を利用していない理由〈複数回答〉

[就学前児童調査…問18]

「利用する必要がないため」が55.4%と最も高く、次いで「時間に余裕がないため」が27.9%、「現状に十分満足しているため」が20.9%などとなっています。

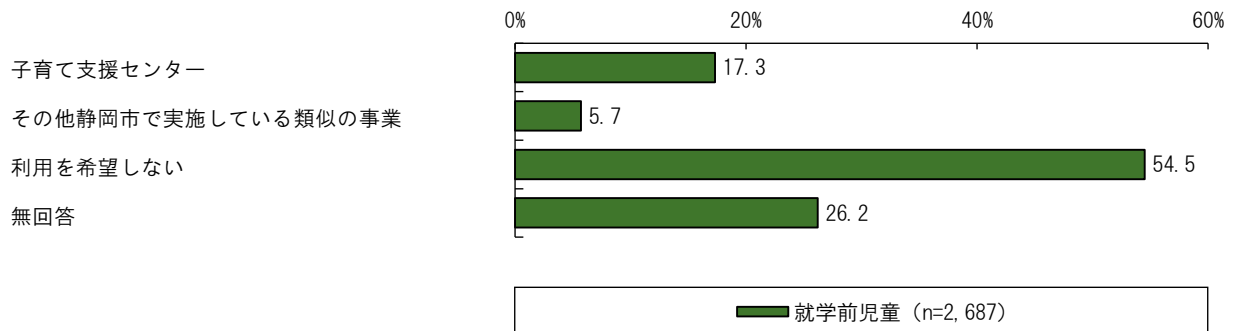


(1)で「利用していない」を選んだ方

(9) 利用を希望する事業（利用していない）〈複数回答〉

[就学前児童調査…問18]

「利用を希望しない」が54.5%と最も高く、次いで「子育て支援センター」が17.3%、「その他静岡市で実施している類似の事業」が5.7%となっています。

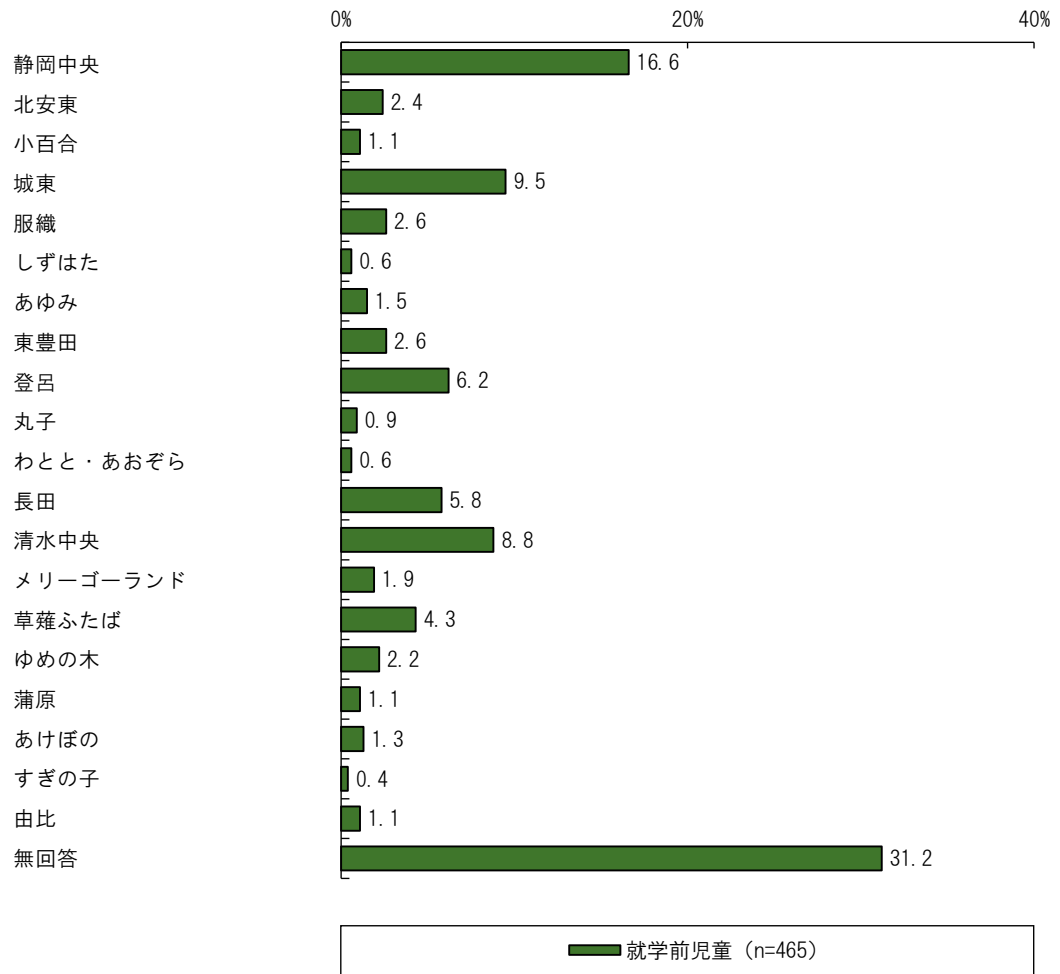


(9) で「子育て支援センター」を選んだ方

(10) 利用を希望する子育て支援センター（利用していない）〈複数回答〉

[就学前児童調査…問18]

「静岡中央」が16.6%と最も高く、次いで「城東」が9.5%、「清水中央」が8.8%などとなっています。



【居住地区別】

居住地区別にみると、「清水区」では「清水中央」が最も高くなっています。

(上段：実数、下段：%)

| | 調査数 | 静岡中央 | 北安東 | 小百合 | 城東 | 服織 | しずはた | あゆみ | 東豊田 | 登呂 | 丸子 | わとと・あおぞら | 長田 | 清水中央 | メリーゴーランド | 草薙ふたば | ゆめの木 | 蒲原 | あけぼの | すぎの子 | 由比 | 無回答 | |
|-----|-------|------|-----|-----|------|-----|------|-----|-----|------|-----|----------|------|------|----------|-------|------|-----|------|------|-----|------|------|
| 葵区 | 168 | 43 | 11 | 5 | 40 | 12 | 3 | 7 | - | - | - | 1 | 2 | 1 | - | - | - | - | - | - | - | - | 49 |
| | 100.0 | 25.6 | 6.5 | 3.0 | 23.8 | 7.1 | 1.8 | 4.2 | - | - | - | 0.6 | 1.2 | 0.6 | - | - | - | - | - | - | - | - | 29.2 |
| 駿河区 | 159 | 30 | - | - | 2 | - | - | - | 12 | 29 | 4 | 2 | 25 | - | - | 3 | - | - | - | - | - | - | 54 |
| | 100.0 | 18.9 | - | - | 1.3 | - | - | - | 7.5 | 18.2 | 2.5 | 1.3 | 15.7 | - | - | 1.9 | - | - | - | - | - | - | 34.0 |
| 清水区 | 138 | 4 | - | - | 2 | - | - | - | - | - | - | - | - | 40 | 9 | 17 | 10 | 5 | 6 | 2 | 5 | 42 | |
| | 100.0 | 2.9 | - | - | 1.4 | - | - | - | - | - | - | - | - | 29.0 | 6.5 | 12.3 | 7.2 | 3.6 | 4.3 | 1.4 | 3.6 | 30.4 | |
| 無回答 | - | - | - | - | - | - | - | - | - | - | - | - | - | - | - | - | - | - | - | - | - | - | - |

(9)で「子育て支援センター」または「その他静岡市で実施している類似の事業」を選んだ方

(11) 利用を希望する子育て支援センター等の利用希望回数（利用していない）

〈数量回答〉 [就学前児童調査…問18]


1週当たりについては、子育て支援センターでは、「1回」が22.4%と最も高く、次いで「2回」が6.5%、「3回」が1.3%などとなっています。

その他静岡市で実施している類似の事業では、「1回」が17.5%と最も高く、次いで「2回」が3.2%、「3回」が1.9%となっています。

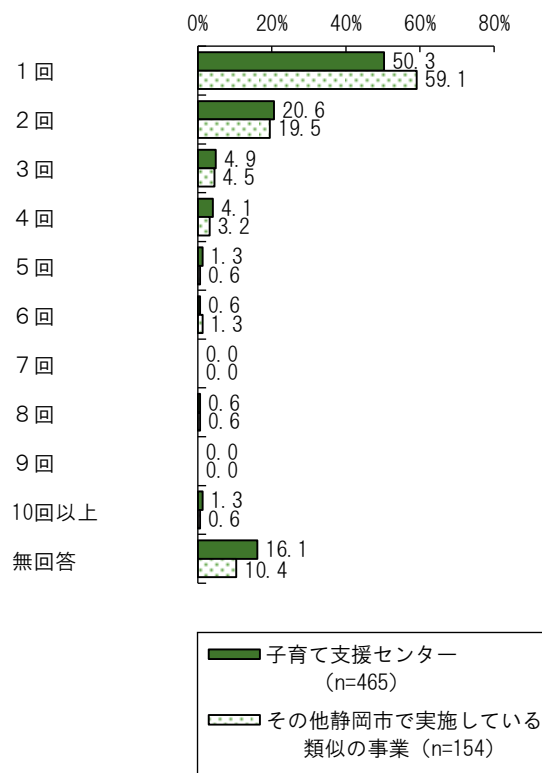
1ヶ月当たりについては、子育て支援センターでは、「1回」が50.3%と最も高く、次いで「2回」が20.6%、「3回」が4.9%などとなっています。

その他静岡市で実施している類似の事業では、「1回」が59.1%と最も高く、次いで「2回」が19.5%、「3回」が4.5%などとなっています。

【1週当たり】



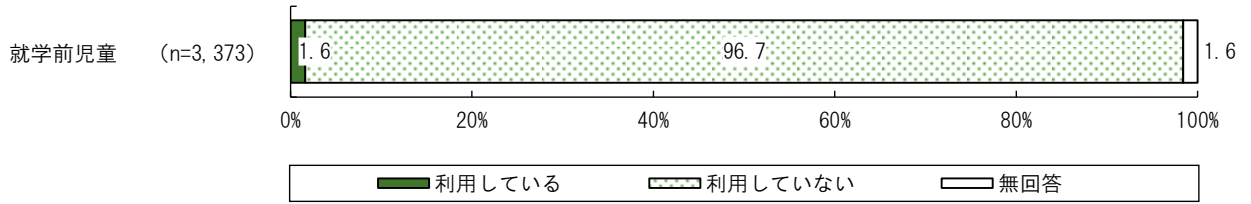
【1ヶ月当たり】



(12) 子ども未来サポーター等の利用の有無〈単数回答〉

[就学前児童調査…問19]

「利用している」が1.6%、「利用していない」が96.7%となっています。

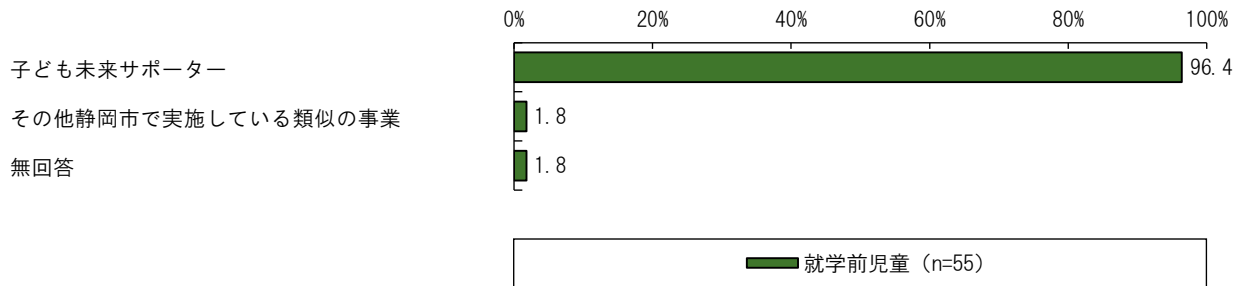


(12) で「利用している」を選んだ方

(13) 利用している事業〈複数回答〉

[就学前児童調査…問19]

「子ども未来サポーター」が96.4%と最も高く、次いで「その他静岡市で実施している類似の事業」が1.8%となっています。

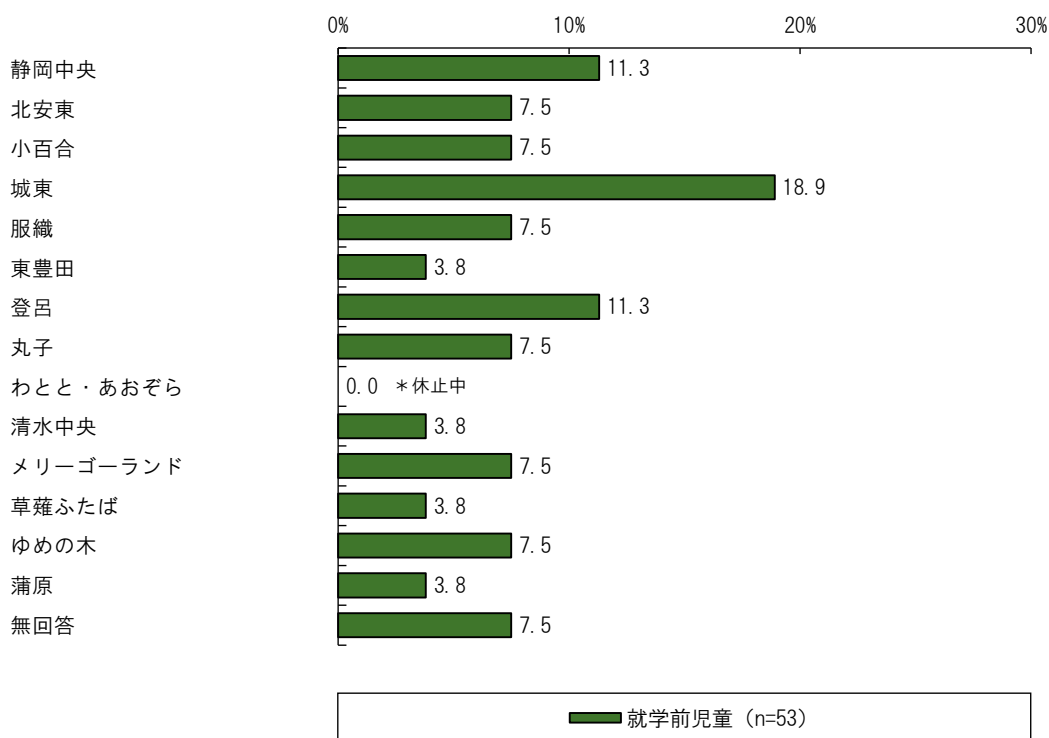


(13) で「子ども未来サポーター」を選んだ方

(14) 利用している子ども未来サポーター〈複数回答〉

[就学前児童調査…問19]

「城東」が18.9%と最も高く、次いで「静岡中央」と「登呂」が11.3%、「北安東」と「小百合」と「服織」と「丸子」と「メリーゴーランド」と「ゆめの木」が7.5%などとなっています。



【居住地区別】

居住地区別にみると、“駿河区”では「登呂」が最も高くなっています。“清水区”では「メリーゴーランド」が最も高くなっています。

(上段：実数、下段：%)

| | 調査数 | 静岡中央 | 北安東 | 小百合 | 城東 | 服織 | 東豊田 | 登呂 | 丸子 | わとと・あおぞら | 清水中央 | メリーゴーランド | 草薙ふたば | ゆめの木 | 蒲原 | 無回答 |
|-----|-------|------|------|------|------|------|-----|------|------|----------|------|----------|-------|------|------|-----|
| 葵区 | 23 | 4 | 4 | 4 | 6 | 4 | - | - | - | - | - | - | - | 1 | - | 2 |
| | 100.0 | 17.4 | 17.4 | 17.4 | 26.1 | 17.4 | - | - | - | - | - | - | - | 4.3 | - | 8.7 |
| 駿河区 | 18 | 2 | - | - | 4 | - | 1 | 6 | 4 | - | - | - | 2 | - | - | 1 |
| | 100.0 | 11.1 | - | - | 22.2 | - | 5.6 | 33.3 | 22.2 | - | - | - | 11.1 | - | - | 5.6 |
| 清水区 | 12 | - | - | - | - | - | 1 | - | - | - | 2 | 4 | - | 3 | 2 | 1 |
| | 100.0 | - | - | - | - | - | 8.3 | - | - | - | 16.7 | 33.3 | - | 25.0 | 16.7 | 8.3 |
| 無回答 | - | - | - | - | - | - | - | - | - | - | - | - | - | - | - | - |
| | - | - | - | - | - | - | - | - | - | - | - | - | - | - | - | - |

(13) で「子ども未来サポーター」または「その他静岡市で実施している類似の事業」を選んだ方

(15) 子ども未来サポーターの利用回数〈数量回答〉

[就学前児童調査…問19]

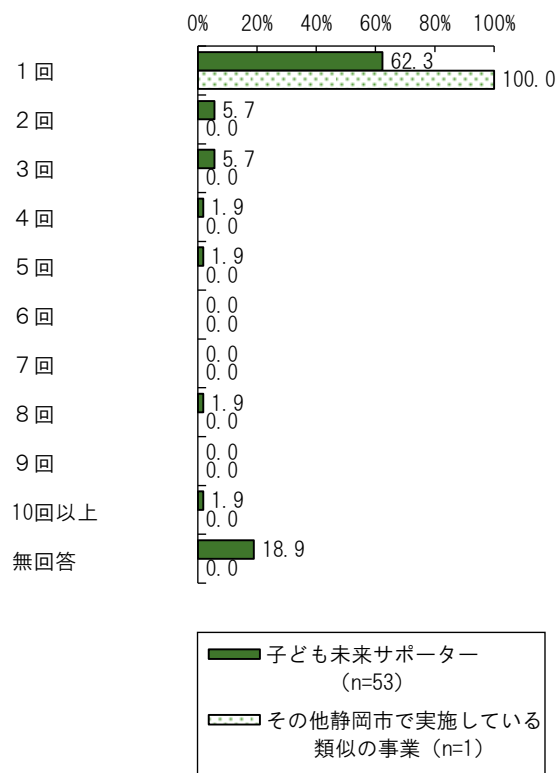
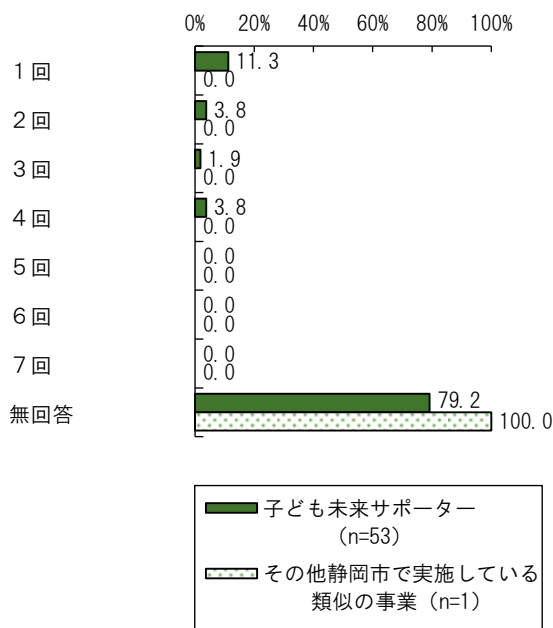
1週当たりについては、子ども未来サポーターでは、「1回」が11.3%と最も高く、次いで「2回」と「4回」が3.8%、「3回」が1.9%となっています。

1ヶ月当たりについては、子ども未来サポーターでは、「1回」が62.3%と最も高く、次いで「2回」と「3回」が5.7%、「4回」と「5回」と「8回」と「10回以上」が1.9%となっています。

その他静岡市で実施している類似の事業では、「1回」が100.0%となっています (n=1)。

【1週当たり】

【1ヶ月当たり】

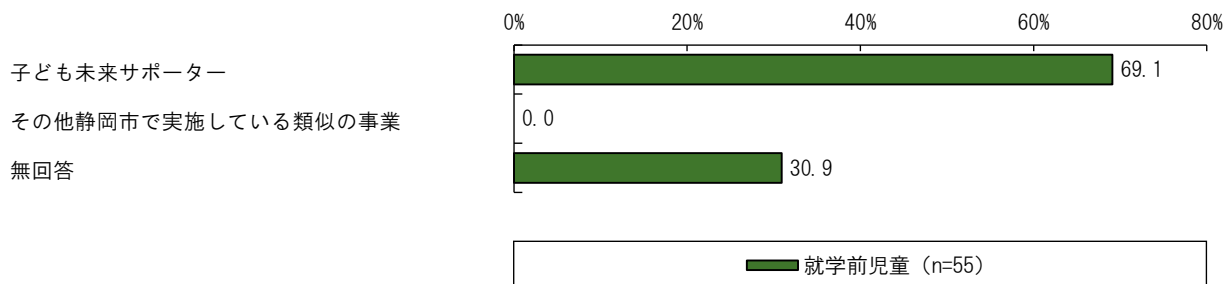


(12) で「利用している」を選んだ方

(16) 利用を希望する事業 (利用している)〈複数回答〉

[就学前児童調査…問19]

「子ども未来サポーター」が69.1%となっています。

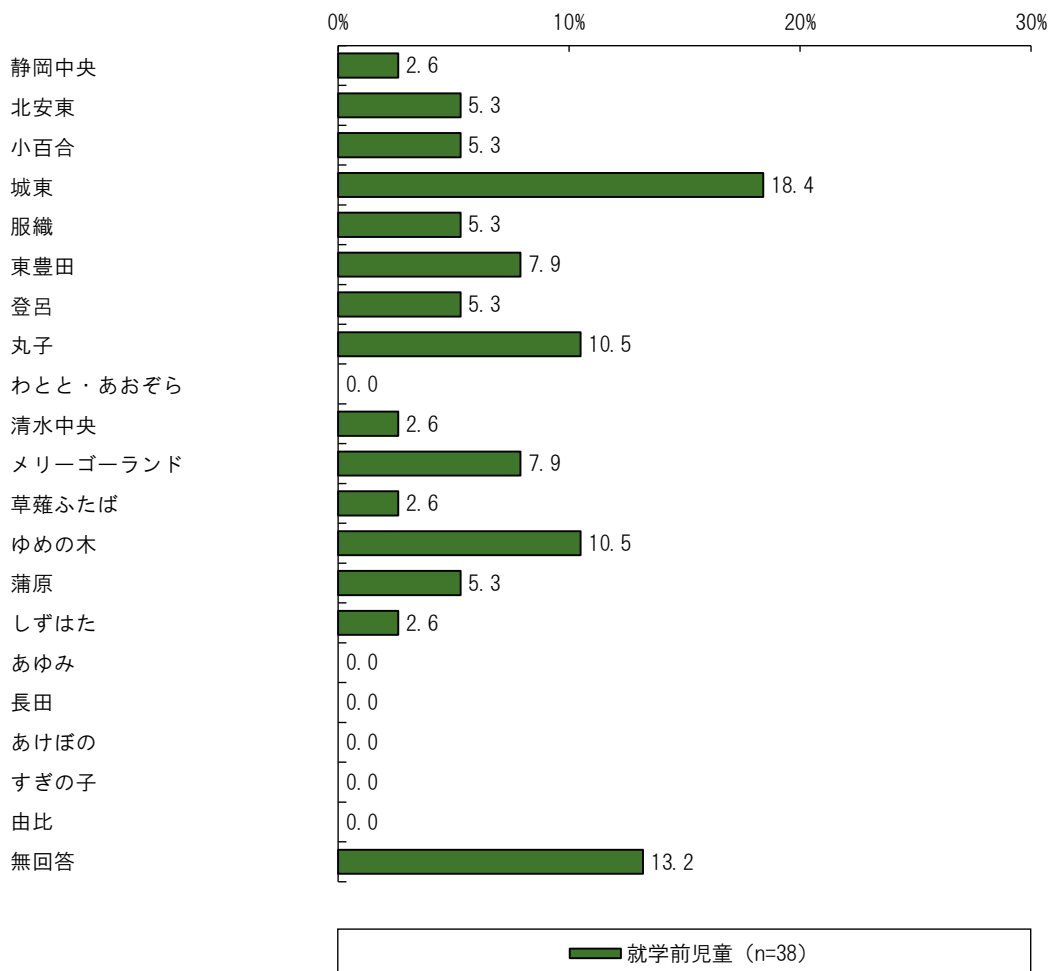


(16) で「子ども未来サポーター」を選んだ方

(17) 利用を希望する子ども未来サポーター（利用している）〈複数回答〉

[就学前児童調査…問19]

「城東」が18.4%と最も高く、次いで「丸子」と「ゆめの木」が10.5%、「東豊田」と「メリーゴーランド」が7.9%などとなっています (n=38)。



【居住地区別】

居住地区別にみると、“駿河区”では「丸子」が最も高くなっています。“清水区”では「メリーゴーランド」と「ゆめの木」が最も高くなっています。

(上段：実数、下段：%)

| | 調査数 | 静岡中央 | 北安東 | 小百合 | 城東 | 服織 | 東豊田 | 登呂 | 丸子 | わとと・あおぞら | 清水中央 | メリーゴーランド | 草薙ふたば | ゆめの木 | 蒲原 | しずはた | あゆみ | 長田 | あけぼの | すぎの子 | 由比 | 無回答 | |
|-----|-------|------|------|------|------|------|------|------|------|----------|------|----------|-------|------|------|------|-----|----|------|------|----|-----|------|
| 葵区 | 15 | 1 | 2 | 2 | 4 | 2 | 1 | - | - | - | - | - | - | 1 | - | 1 | - | - | - | - | - | - | 3 |
| | 100.0 | 6.7 | 13.3 | 13.3 | 26.7 | 13.3 | 6.7 | - | - | - | - | - | - | 6.7 | - | 6.7 | - | - | - | - | - | - | 20.0 |
| 駿河区 | 13 | - | - | - | 3 | - | 1 | 2 | 4 | - | - | - | 1 | - | - | - | - | - | - | - | - | - | 2 |
| | 100.0 | - | - | - | 23.1 | - | 7.7 | 15.4 | 30.8 | - | - | - | 7.7 | - | - | - | - | - | - | - | - | - | 15.4 |
| 清水区 | 10 | - | - | - | - | - | 1 | - | - | - | 1 | 3 | - | 3 | 2 | - | - | - | - | - | - | - | - |
| | 100.0 | - | - | - | - | - | 10.0 | - | - | - | 10.0 | 30.0 | - | 30.0 | 20.0 | - | - | - | - | - | - | - | - |
| 無回答 | - | - | - | - | - | - | - | - | - | - | - | - | - | - | - | - | - | - | - | - | - | - | - |

(16) で「子ども未来サポーター」または「その他静岡市で実施している類似の事業」を選んだ方

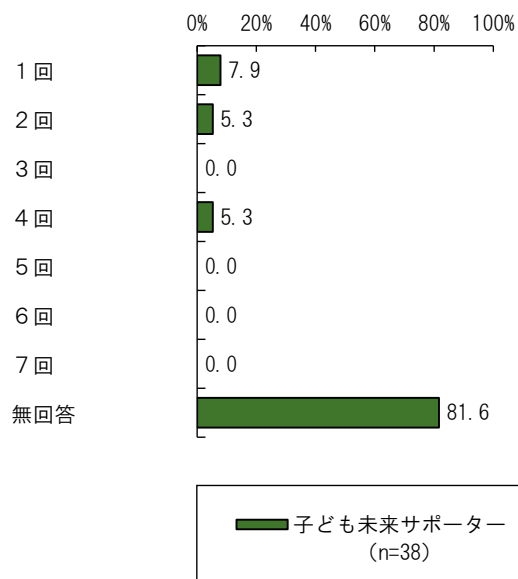
(18) 利用を希望する子ども未来サポーターの利用希望回数（利用している）〈数量回答〉

[就学前児童調査…問19]

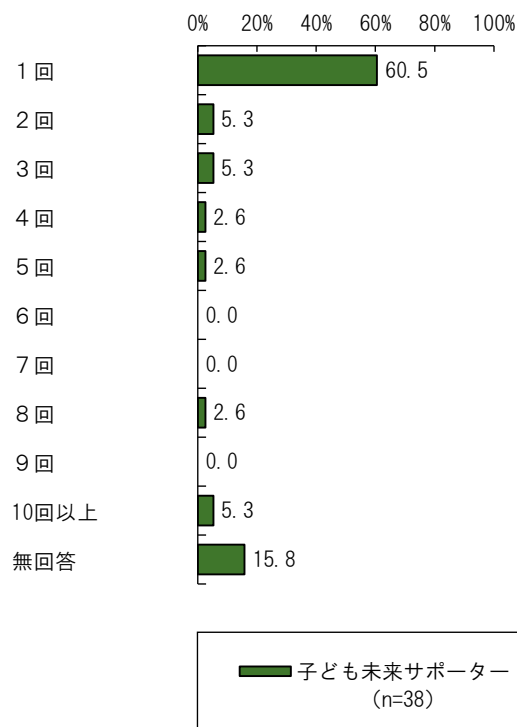
1週当たりについては、子ども未来サポーターでは、「1回」が7.9%と最も高く、次いで「2回」と「4回」が5.3%となっています（n=38）。

1ヶ月当たりについては、子ども未来サポーターでは、「1回」が60.5%と最も高く、次いで「2回」と「3回」と「10回以上」が5.3%、「4回」と「5回」と「8回」が2.6%となっています（n=38）。

【1週当たり】



【1ヶ月当たり】



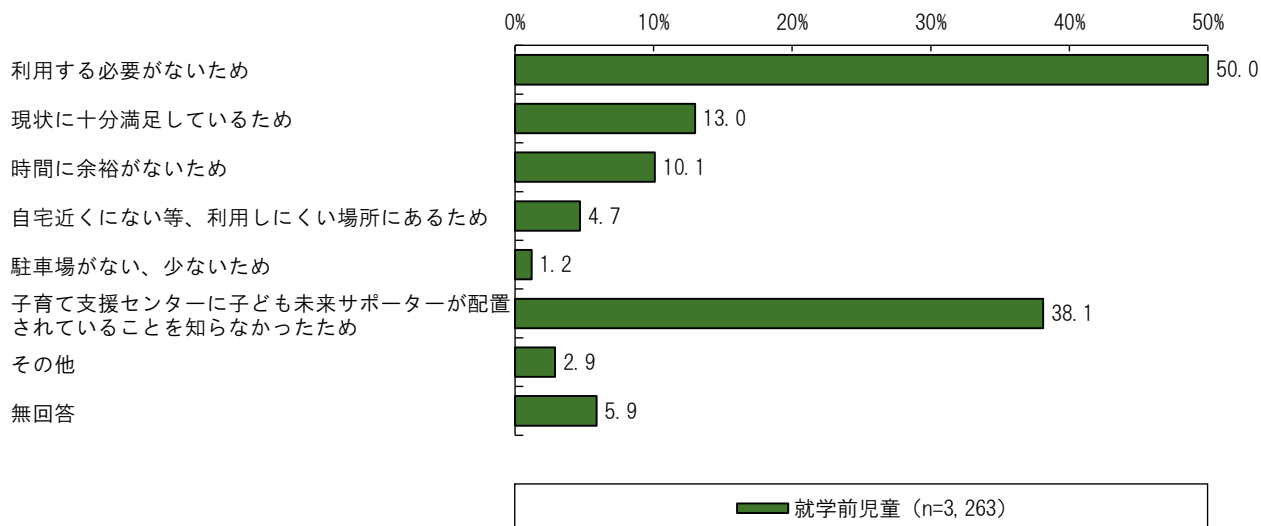
※その他静岡市で実施している類似の事業に回答対象者はいませんでした。

(12) で「利用していない」を選んだ方

(19) 子ども未来サポーター等を利用していない理由〈複数回答〉

[就学前児童調査…問19]

「利用する必要がないため」が50.0%と最も高く、次いで「子育て支援センターに子ども未来サポーターが配置されていることを知らなかったため」が38.1%、「現状に十分満足しているため」が13.0%などとなっています。

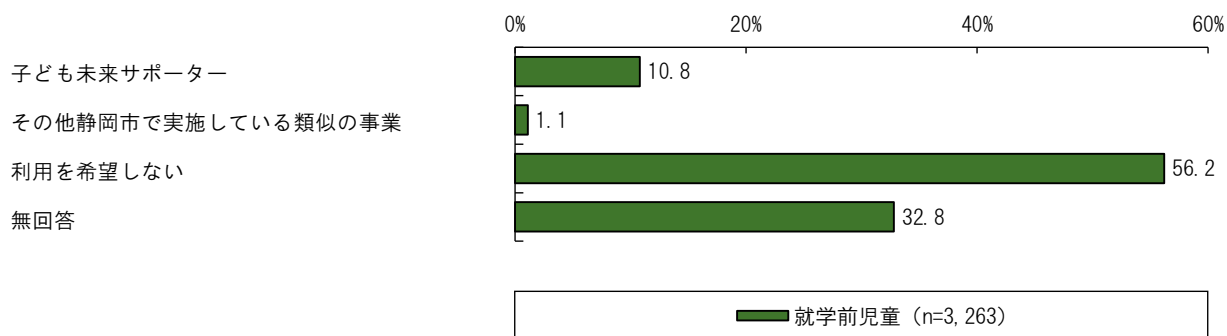


(12) で「利用していない」を選んだ方

(20) 利用を希望する事業（利用していない）〈複数回答〉

[就学前児童調査…問19]

「利用を希望しない」が56.2%と最も高く、次いで「子ども未来サポーター」が10.8%、「その他静岡市で実施している類似の事業」が1.1%となっています。

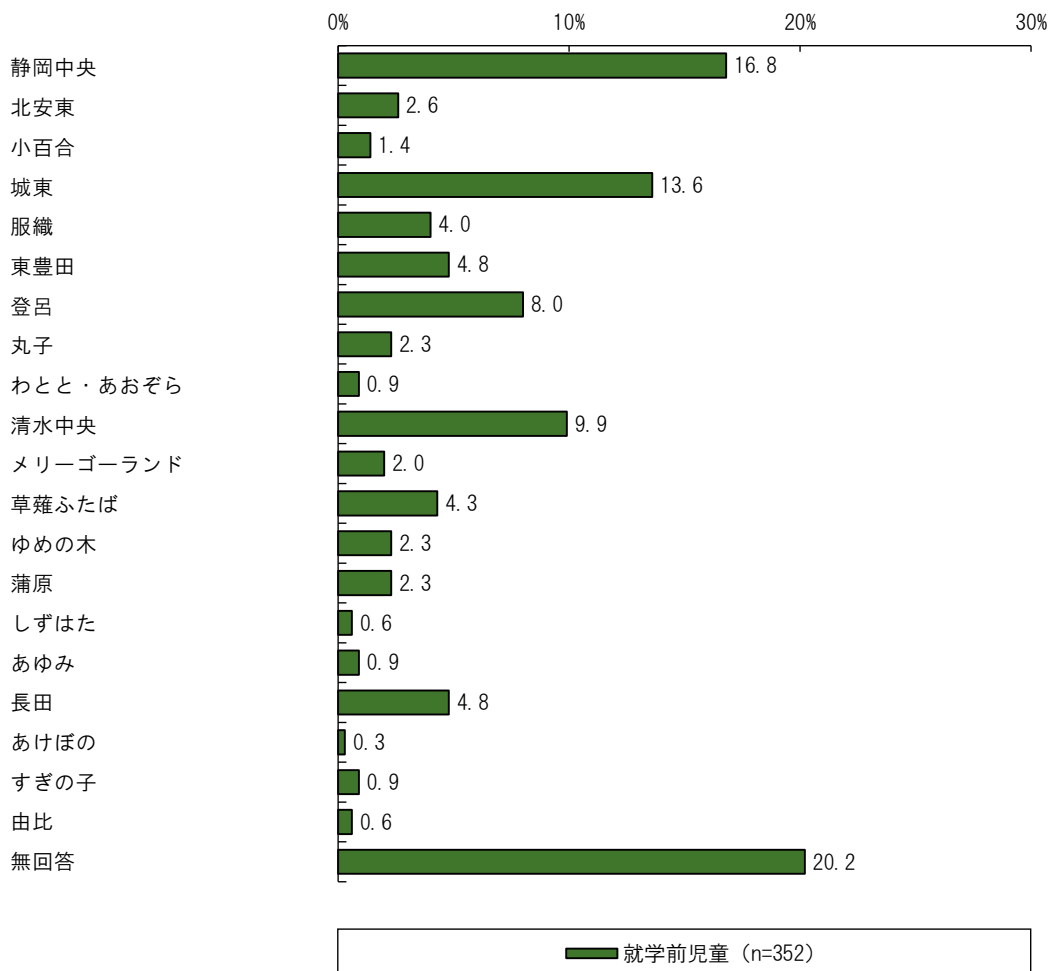


(20) で「子ども未来サポーター」を選んだ方

(21) 利用を希望する子ども未来サポーター（利用していない）〈複数回答〉

[就学前児童調査…問19]

「静岡中央」が16.8%と最も高く、次いで「城東」が13.6%、「清水中央」が9.9%などとなっています。



【居住地区別】

居住地区別にみると、“葵区”では「城東」が最も高くなっています。“駿河区”では「登呂」が最も高くなっています。“清水区”では「清水中央」が最も高くなっています。

(上段：実数、下段：%)

| | 調査数 | 静岡中央 | 北安東 | 小百合 | 城東 | 服織 | 東豊田 | 登呂 | 丸子 | わとと・あおぞら | 清水中央 | メリーゴーランド | 草薙ふたば | ゆめの木 | 蒲原 | しずはた | あゆみ | 長田 | あけぼの | すぎの子 | 由比 | 無回答 |
|-----|-------|------|-----|-----|------|------|------|------|-----|----------|------|----------|-------|------|-----|------|-----|------|------|------|-----|------|
| 葵区 | 136 | 39 | 9 | 5 | 43 | 14 | 2 | - | - | - | - | - | 1 | - | - | 1 | 3 | 1 | - | - | - | 24 |
| | 100.0 | 28.7 | 6.6 | 3.7 | 31.6 | 10.3 | 1.5 | - | - | - | - | - | 0.7 | - | - | 0.7 | 2.2 | 0.7 | - | - | - | 17.6 |
| 駿河区 | 124 | 19 | - | - | 5 | - | 15 | 28 | 8 | 3 | - | - | 3 | - | - | - | - | 16 | - | - | - | 30 |
| | 100.0 | 15.3 | - | - | 4.0 | - | 12.1 | 22.6 | 6.5 | 2.4 | - | - | 2.4 | - | - | - | - | 12.9 | - | - | - | 24.2 |
| 清水区 | 92 | 1 | - | - | - | - | - | - | - | - | 35 | 7 | 11 | 8 | 8 | 1 | - | - | 1 | 3 | 2 | 17 |
| | 100.0 | 1.1 | - | - | - | - | - | - | - | - | 38.0 | 7.6 | 12.0 | 8.7 | 8.7 | 1.1 | - | - | 1.1 | 3.3 | 2.2 | 18.5 |
| 無回答 | - | - | - | - | - | - | - | - | - | - | - | - | - | - | - | - | - | - | - | - | - | - |

(20) で「子ども未来サポーター」または「その他静岡市で実施している類似の事業」を選んだ方

(22) 利用を希望する子ども未来サポーター等の利用希望回数（利用していない）

〈数量回答〉 [就学前児童調査…問19]


1週当たりについては、子ども未来サポーターでは、「1回」が12.5%と最も高く、次いで「2回」が2.3%、「3回」が0.9%となっています。

その他静岡市で実施している類似の事業では、「1回」が20.0%となっています（n=35）。

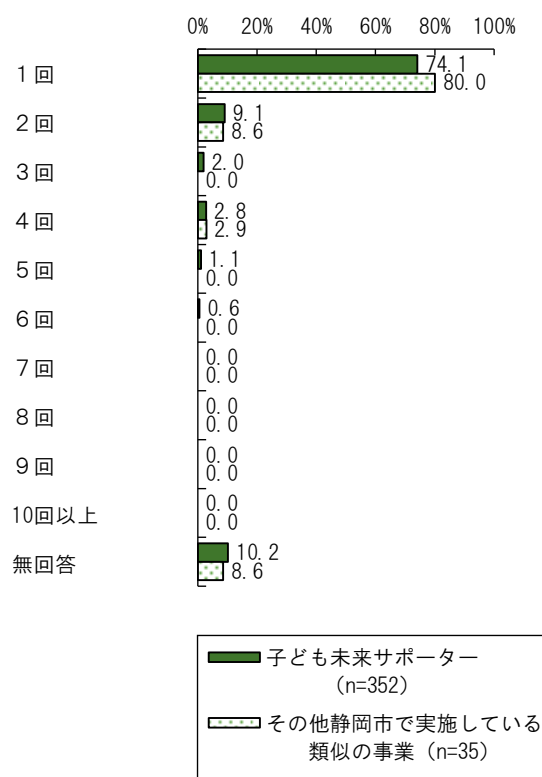
1ヶ月当たりについては、子ども未来サポーターでは、「1回」が74.1%と最も高く、次いで「2回」が9.1%、「4回」が2.8%などとなっています。

その他静岡市で実施している類似の事業では、「1回」が80.0%と最も高く、次いで「2回」が8.6%、「4回」が2.9%となっています（n=35）。

【1週当たり】



【1ヶ月当たり】

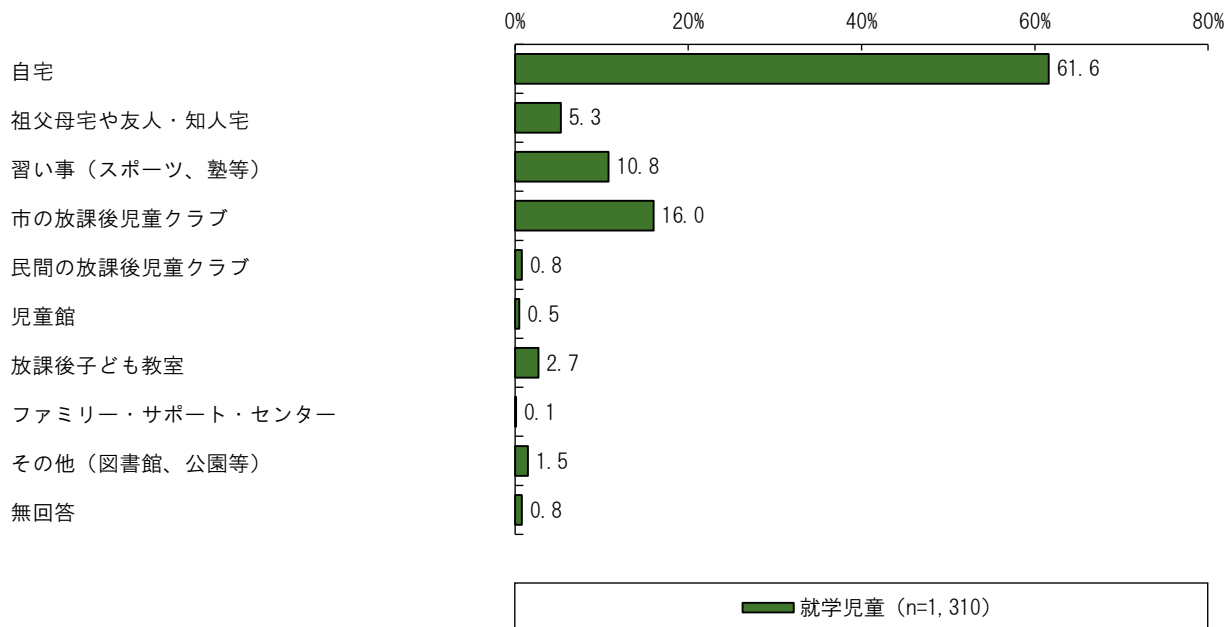


9 放課後の過ごし方と放課後児童クラブについて

(1) 放課後の過ごし方〈単数回答〉

[就学児童調査…問14]

「自宅」が61.6%と最も高く、次いで「市の放課後児童クラブ」が16.0%、「習い事(スポーツ、塾等)」が10.8%などとなっています。



【学年別】

学年別にみると、どの学年も「自宅」が最も高く、大きな傾向の差はみられませんでした。

(上段：実数、下段：%)

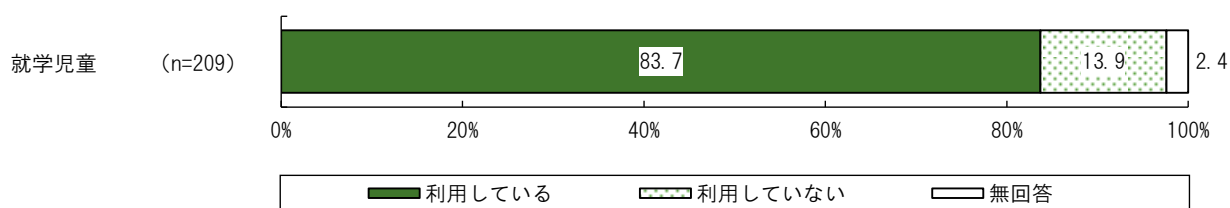
| | 調査数 | 自宅 | 祖父母宅や友人・知人宅 | 習い事 (スポーツ、塾等) | 市の放課後児童クラブ | 民間の放課後児童クラブ | 児童館 | 放課後子ども教室 | ファミリー・サポート・センター | その他 (図書館、公園等) | 無回答 |
|-----|-------|-------|-------------|---------------|------------|-------------|-----|----------|-----------------|---------------|-----|
| 1年生 | 228 | 104 | 7 | 21 | 74 | 4 | - | 10 | 1 | 3 | 4 |
| | 100.0 | 45.6 | 3.1 | 9.2 | 32.5 | 1.8 | - | 4.4 | 0.4 | 1.3 | 1.8 |
| 2年生 | 212 | 126 | 10 | 15 | 50 | 2 | 1 | 5 | - | 2 | 1 |
| | 100.0 | 59.4 | 4.7 | 7.1 | 23.6 | 0.9 | 0.5 | 2.4 | - | 0.9 | 0.5 |
| 3年生 | 218 | 131 | 17 | 15 | 41 | 1 | 1 | 6 | - | 4 | 2 |
| | 100.0 | 60.1 | 7.8 | 6.9 | 18.8 | 0.5 | 0.5 | 2.8 | - | 1.8 | 0.9 |
| 4年生 | 215 | 140 | 15 | 29 | 17 | 1 | 1 | 7 | - | 5 | - |
| | 100.0 | 65.1 | 7.0 | 13.5 | 7.9 | 0.5 | 0.5 | 3.3 | - | 2.3 | - |
| 5年生 | 210 | 151 | 12 | 28 | 8 | 2 | 1 | 4 | - | 3 | 1 |
| | 100.0 | 71.9 | 5.7 | 13.3 | 3.8 | 1.0 | 0.5 | 1.9 | - | 1.4 | 0.5 |
| 6年生 | 226 | 154 | 9 | 33 | 19 | 1 | 2 | 3 | - | 2 | 3 |
| | 100.0 | 68.1 | 4.0 | 14.6 | 8.4 | 0.4 | 0.9 | 1.3 | - | 0.9 | 1.3 |
| 無回答 | 1 | 1 | - | - | - | - | - | - | - | - | - |
| | 100.0 | 100.0 | - | - | - | - | - | - | - | - | - |

(1) で「市の放課後児童クラブ」を選んだ方

(2) 市の放課後児童クラブの利用の有無〈単数回答〉

[就学児童調査…問15]

「利用している」が83.7%、「利用していない」が13.9%となっています。



【学年別】

学年別にみると、“5年生”と“6年生”では「利用していない」が「利用している」より高くなっています。

(上段：実数、下段：%)

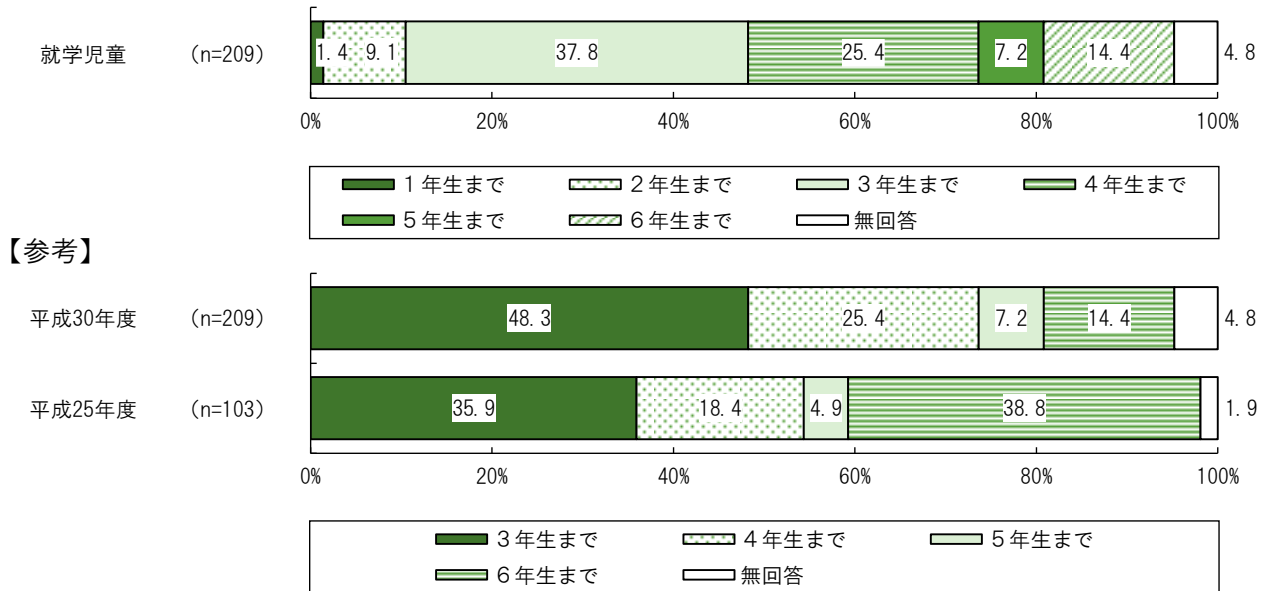
| | 調査数 | 利用している | 利用していない | 無回答 |
|-----|-------|--------|---------|------|
| 1年生 | 74 | 71 | - | 3 |
| | 100.0 | 95.9 | - | 4.1 |
| 2年生 | 50 | 50 | - | - |
| | 100.0 | 100.0 | - | - |
| 3年生 | 41 | 38 | 3 | - |
| | 100.0 | 92.7 | 7.3 | - |
| 4年生 | 17 | 11 | 6 | - |
| | 100.0 | 64.7 | 35.3 | - |
| 5年生 | 8 | 3 | 5 | - |
| | 100.0 | 37.5 | 62.5 | - |
| 6年生 | 19 | 2 | 15 | 2 |
| | 100.0 | 10.5 | 78.9 | 10.5 |
| 無回答 | - | - | - | - |
| | - | - | - | - |

(1)で「市の放課後児童クラブ」を選んだ方

(3) 市の放課後児童クラブの利用学年の予定〈単数回答〉 [就学児童調査…問15]

「3年生まで」が37.8%と最も高く、次いで「4年生まで」が25.4%、「6年生まで」が14.4%などとなっています。

平成25年度調査と比較すると、前回は「6年生まで」が最も高くなっていましたが、今回は「3年生まで」が最も高くなっています。

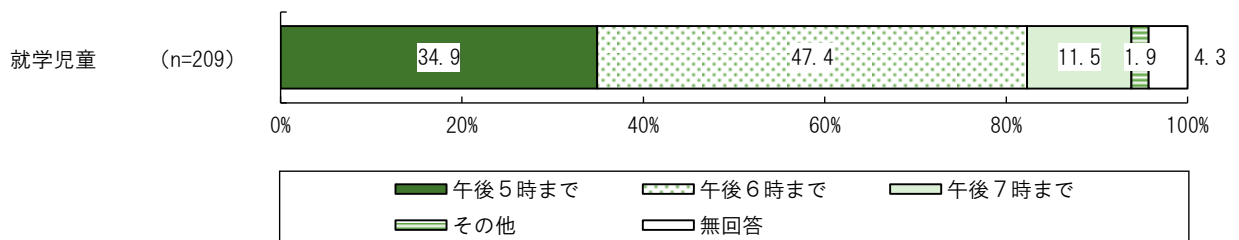


【参考】

(1)で「市の放課後児童クラブ」を選んだ方

(4) 市の放課後児童クラブの迎えの予定時間〈単数回答〉 [就学児童調査…問15]

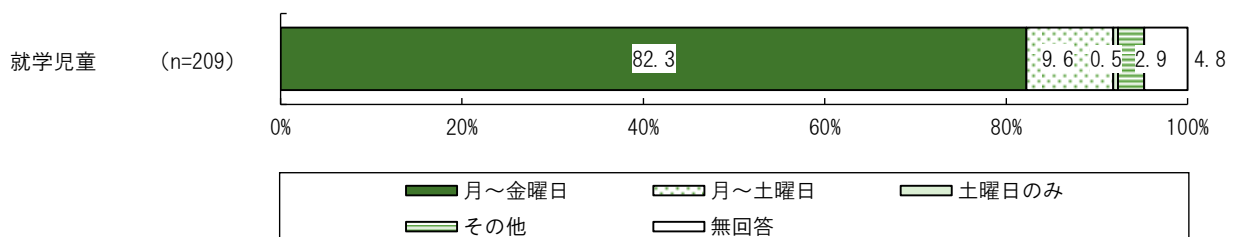
「午後5時まで」が34.9%、「午後6時まで」が47.4%、「午後7時まで」が11.5%などとなっています。



(1)で「市の放課後児童クラブ」を選んだ方

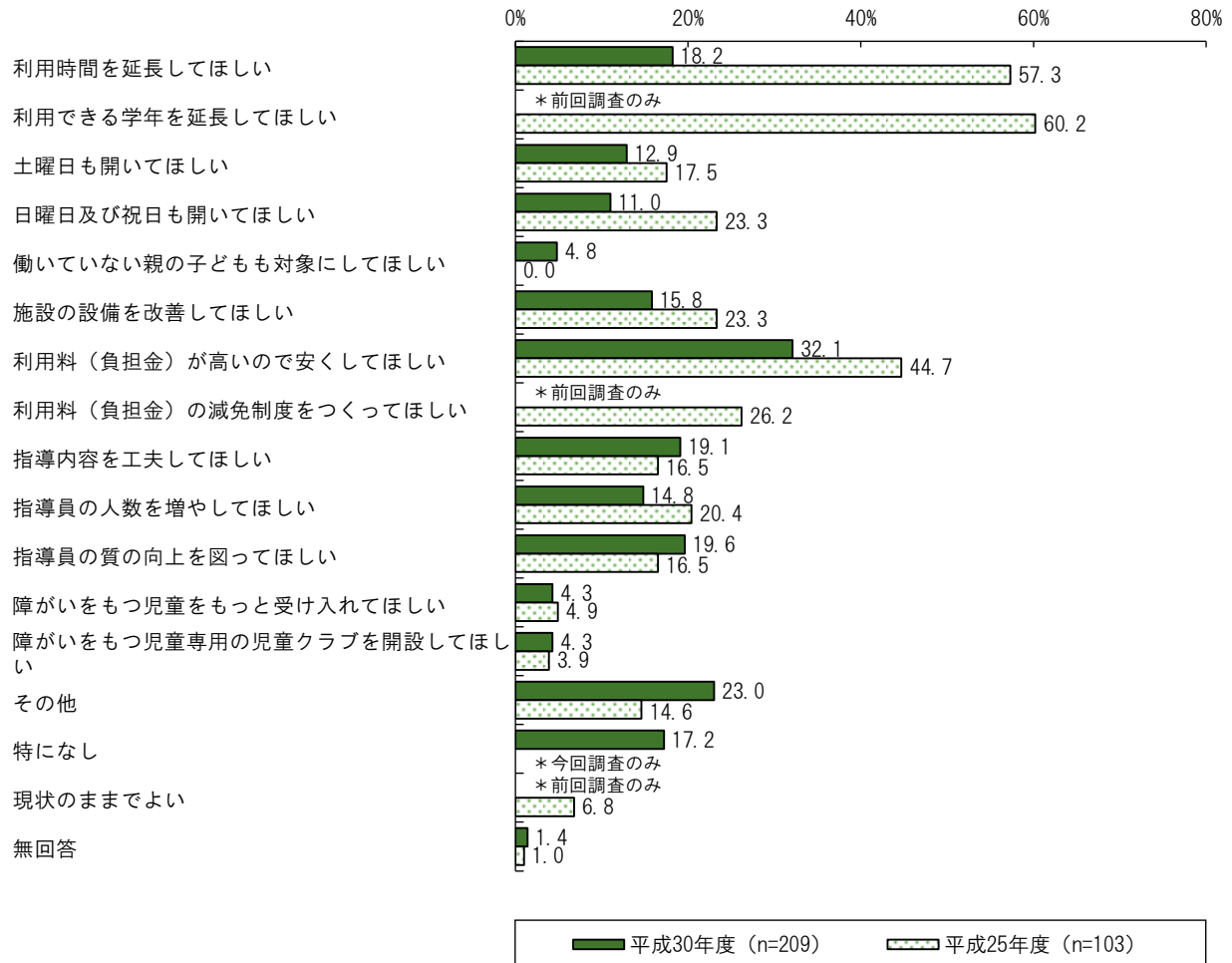
(5) 市の放課後児童クラブの利用日の予定〈単数回答〉 [就学児童調査…問15]

「月～金曜日」が82.3%、「月～土曜日」が9.6%、「土曜日のみ」が0.5%などとなっています。



「利用料（負担金）が高いので安くしてほしい」が32.1%と最も高く、次いで「指導員の質の向上を図ってほしい」が19.6%、「指導内容を工夫してほしい」が19.1%などとなっています。

平成25年度調査と比較すると、前回は「利用できる学年を延長してほしい」が最も高くなっていましたが、今回は「利用料（負担金）が高いので安くしてほしい」が最も高くなっています。

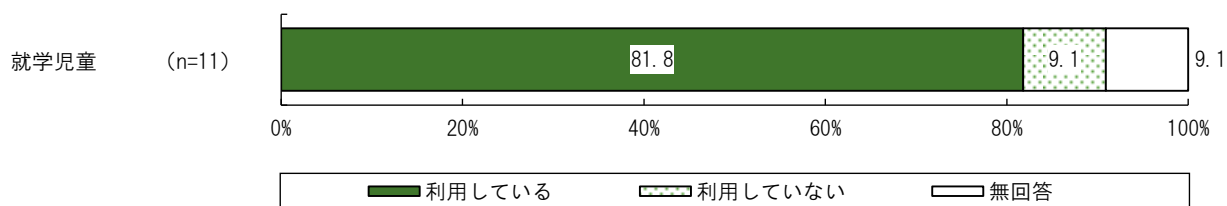


(1)で「民間の放課後児童クラブ」を選んだ方

(7) 民間の放課後児童クラブの利用の有無〈単数回答〉

[就学児童調査…問17]

「利用している」が81.8%、「利用していない」が9.1%となっています (n=11)。

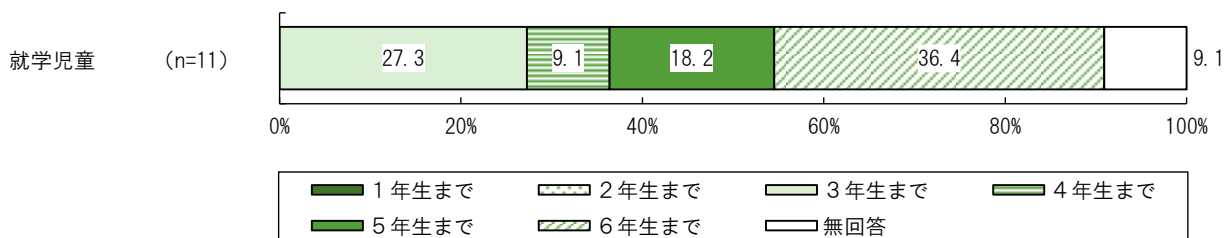


(1)で「民間の放課後児童クラブ」を選んだ方

(8) 民間の放課後児童クラブの利用学年の予定〈単数回答〉

[就学児童調査…問17]

「6年生まで」が36.4%と最も高く、次いで「3年生まで」が27.3%、「5年生まで」が18.2%などとなっています (n=11)。

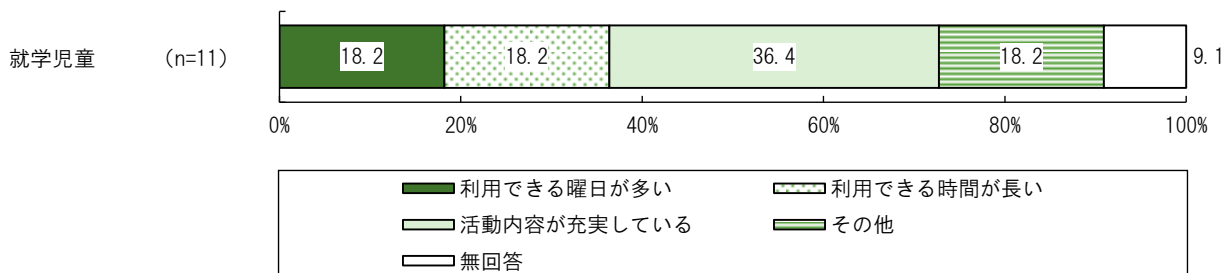


(1)で「民間の放課後児童クラブ」を選んだ方

(9) 民間の放課後児童クラブを利用する主な理由〈単数回答〉

[就学児童調査…問17]

「利用できる曜日が多い」が18.2%、「利用できる時間が長い」が18.2%、「活動内容が充実している」が36.4%などとなっています (n=11)。



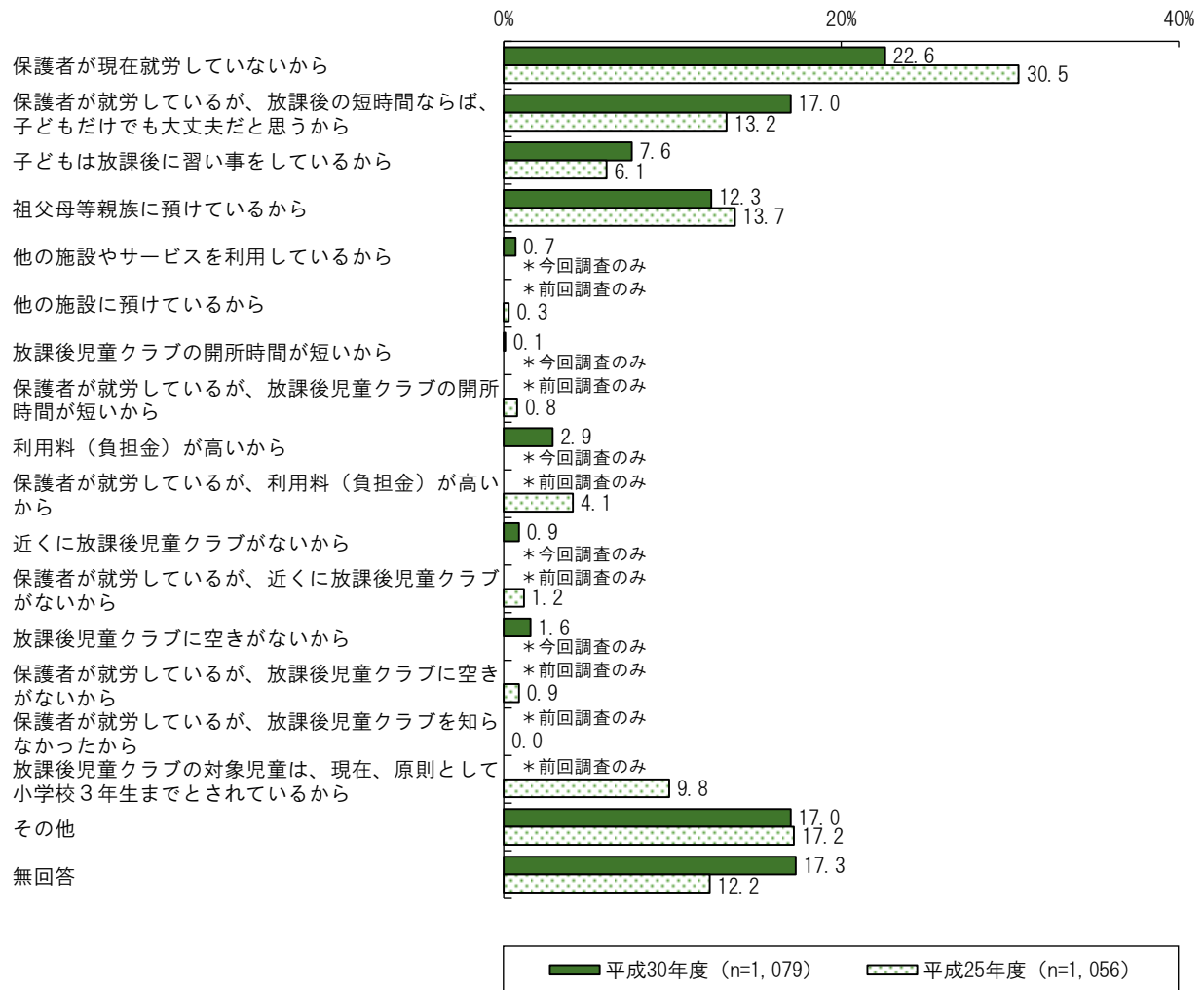
(1)で「自宅」「祖父母宅や友人・知人宅」「習い事(スポーツ、塾等)」「児童館」「放課後子ども教室」「ファミリー・サポート・センター」「その他(図書館、公園等)」を選んだ方

(10) 放課後児童クラブを利用する必要がない主な理由〈単数回答〉

[就学児童調査…問18]

「保護者が現在就労していないから」が22.6%と最も高く、次いで「保護者が就労しているが、放課後の短時間ならば、子どもだけでも大丈夫だと思うから」が17.0%、「祖父母等親族に預けているから」が12.3%などとなっています。

平成25年度調査と比較すると、「保護者が現在就労していないから」が最も高く、大きな傾向の差はみられませんでした。



(1) で「ファミリー・サポート・センター」を選んだ方

(11) ファミリー・サポート・センターの利用状況および利用予定〈数量回答〉

[就学児童調査…問19]

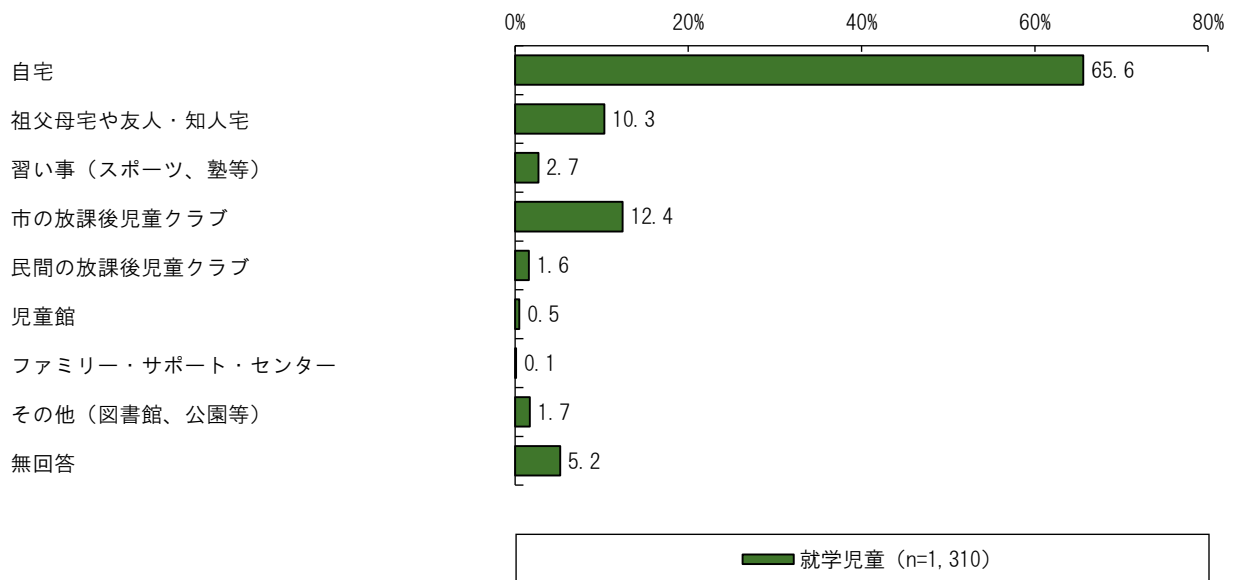
1ヶ月当たりについては、「10~20回」が100.0%となっています (n=1)。

※1週あたりは、回答がありませんでした。

(12) 長期休暇中の日中の過ごし方〈単数回答〉

[就学児童調査…問20]

「自宅」が65.6%と最も高く、次いで「市の放課後児童クラブ」が12.4%、「祖父母宅や友人・知人宅」が10.3%などとなっています。



【学年別】

学年別にみると、どの学年も「自宅」が最も高く、大きな傾向の差はみられませんでした。

(上段：実数、下段：%)

| | 調査数 | 自宅 | 祖父母宅や友人・知人宅 | 習い事 (スポーツ、塾等) | 市の放課後児童クラブ | 民間の放課後児童クラブ | 児童館 | ファミリー・サポート・センター | その他 (図書館、公園等) | 無回答 |
|-----|-------|-------|-------------|---------------|------------|-------------|-----|-----------------|---------------|-----|
| 1年生 | 228 | 117 | 16 | 6 | 61 | 6 | 1 | 1 | 7 | 13 |
| | 100.0 | 51.3 | 7.0 | 2.6 | 26.8 | 2.6 | 0.4 | 0.4 | 3.1 | 5.7 |
| 2年生 | 212 | 125 | 25 | 4 | 39 | 3 | 1 | - | 2 | 13 |
| | 100.0 | 59.0 | 11.8 | 1.9 | 18.4 | 1.4 | 0.5 | - | 0.9 | 6.1 |
| 3年生 | 218 | 134 | 20 | 1 | 34 | 6 | - | - | 4 | 19 |
| | 100.0 | 61.5 | 9.2 | 0.5 | 15.6 | 2.8 | - | - | 1.8 | 8.7 |
| 4年生 | 215 | 144 | 32 | 10 | 16 | 1 | 1 | - | 3 | 8 |
| | 100.0 | 67.0 | 14.9 | 4.7 | 7.4 | 0.5 | 0.5 | - | 1.4 | 3.7 |
| 5年生 | 210 | 164 | 24 | 5 | 2 | 4 | 1 | - | 2 | 8 |
| | 100.0 | 78.1 | 11.4 | 2.4 | 1.0 | 1.9 | 0.5 | - | 1.0 | 3.8 |
| 6年生 | 226 | 174 | 18 | 9 | 11 | 1 | 2 | - | 4 | 7 |
| | 100.0 | 77.0 | 8.0 | 4.0 | 4.9 | 0.4 | 0.9 | - | 1.8 | 3.1 |
| 無回答 | 1 | 1 | - | - | - | - | - | - | - | - |
| | 100.0 | 100.0 | - | - | - | - | - | - | - | - |

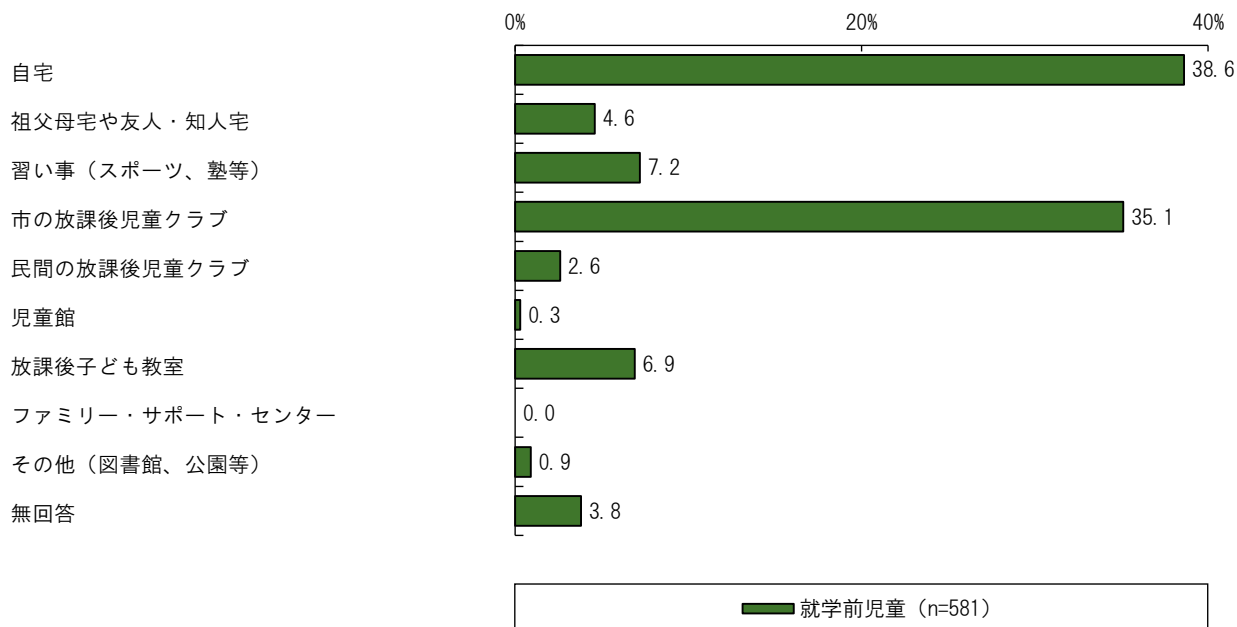
10 就学後の放課後の過ごし方について

5歳以上の方

(1) 放課後の過ごし方〈単数回答〉

[就学前児童調査…問20]

「自宅」が38.6%と最も高く、次いで「市の放課後児童クラブ」が35.1%、「習い事(スポーツ、塾等)」が7.2%などとなっています。



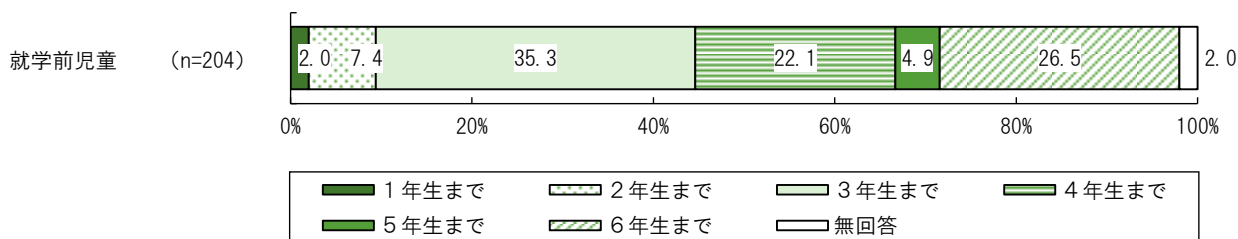
(1) で「市の放課後児童クラブ」を選んだ方

(2) 市の放課後児童クラブの利用学年の予定〈単数回答〉

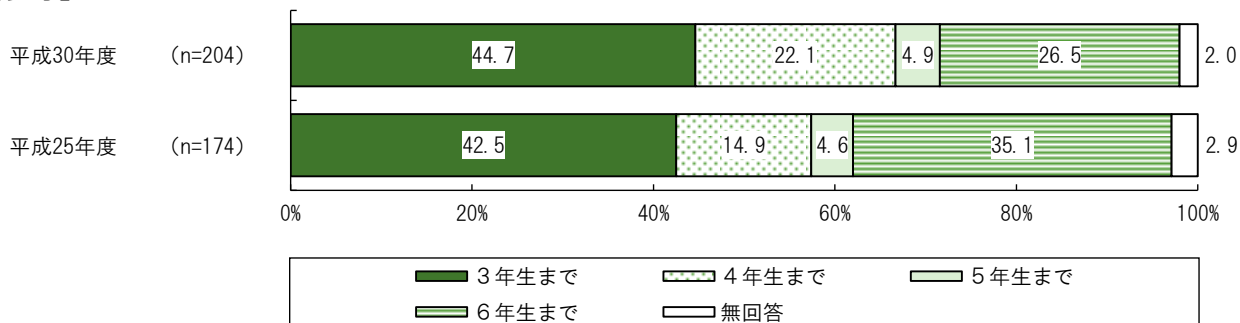
[就学前児童調査…問21]

「3年生まで」が35.3%と最も高く、次いで「6年生まで」が26.5%、「4年生まで」が22.1%などとなっています。

平成25年度調査と比較すると、「3年生まで」が最も高く、大きな傾向の差はみられませんでした。



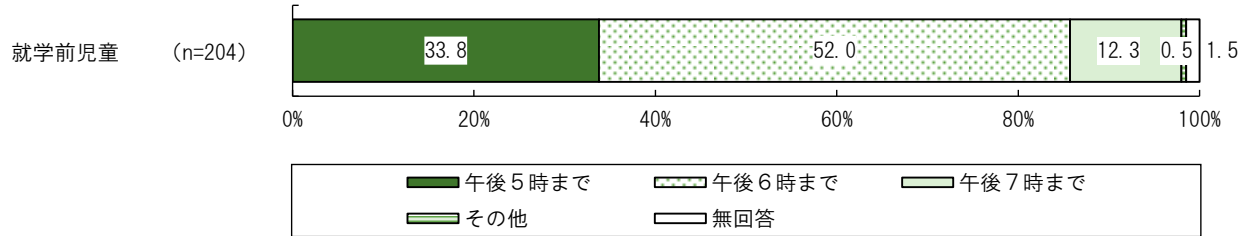
【参考】



(1) で「市の放課後児童クラブ」を選んだ方

(3) 市の放課後児童クラブの迎えの予定時間〈単数回答〉 [就学前児童調査…問21]

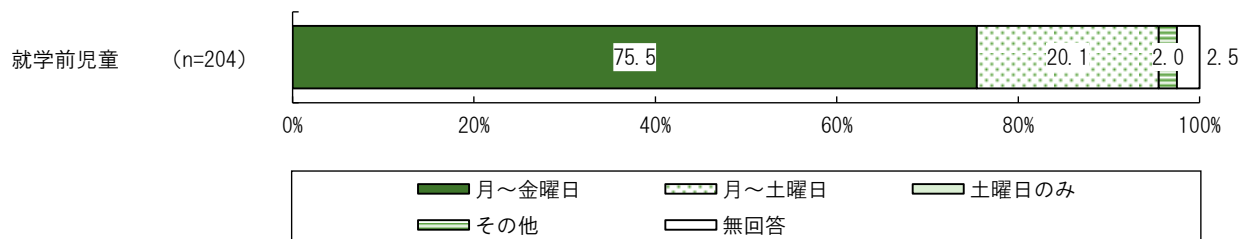
「午後5時まで」が33.8%、「午後6時まで」が52.0%、「午後7時まで」が12.3%などとなっています。



(1) で「市の放課後児童クラブ」を選んだ方

(4) 市の放課後児童クラブの利用日の予定〈単数回答〉 [就学前児童調査…問21]

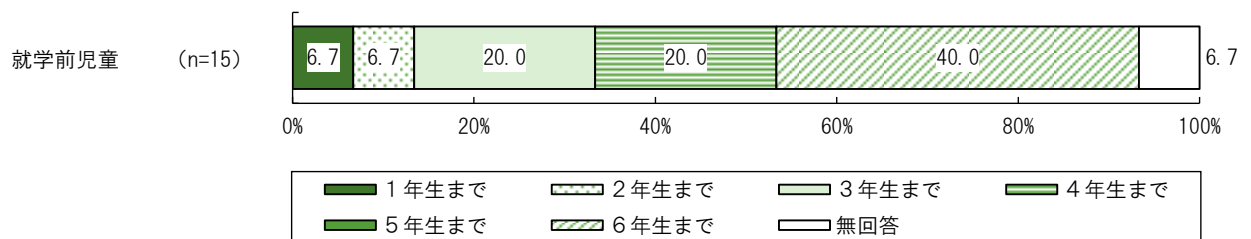
「月～金曜日」が75.5%、「月～土曜日」が20.1%などとなっています。



(1) で「民間の放課後児童クラブ」を選んだ方

(5) 民間の放課後児童クラブの利用学年の予定〈単数回答〉 [就学前児童調査…問22]

「6年生まで」が40.0%と最も高く、次いで「3年生まで」と「4年生まで」が20.0%、「1年生まで」と「2年生まで」が6.7%となっています (n=15)。

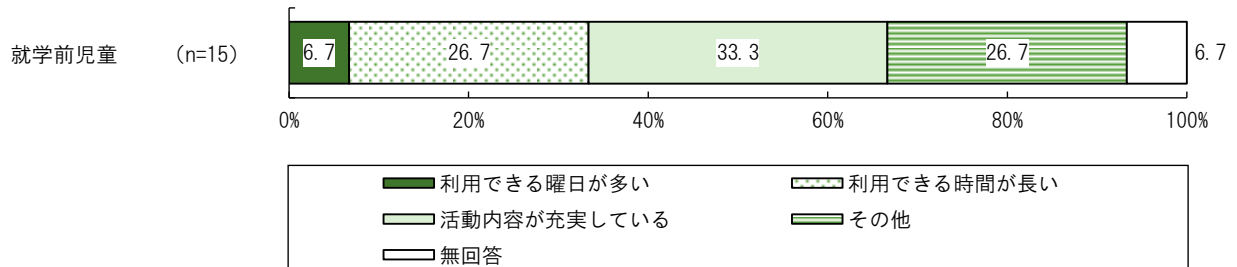


(1) で「民間の放課後児童クラブ」を選んだ方

(6) 民間の放課後児童クラブの利用を希望する理由〈単数回答〉

[就学前児童調査…問22]

「利用できる曜日が多い」が6.7%、「利用できる時間が長い」が26.7%、「活動内容が充実している」が33.3%などとなっています (n=15)。



(1) で「ファミリー・サポート・センター」を選んだ方

(7) ファミリー・サポート・センターの利用予定〈数量回答〉

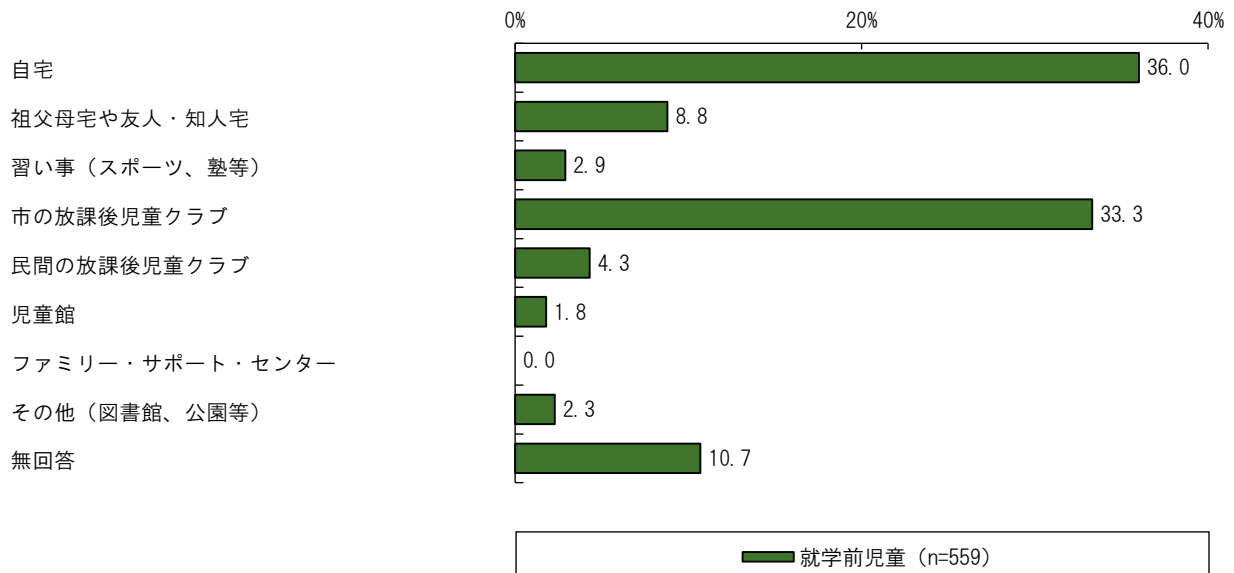
[就学前児童調査…問23]

回答対象者はいませんでした。

(8) 長期休暇中の日中の過ごし方〈単数回答〉

[就学前児童調査…問24]

「自宅」が36.0%と最も高く、次いで「市の放課後児童クラブ」が33.3%、「祖父母宅や友人・知人宅」が8.8%などとなっています。



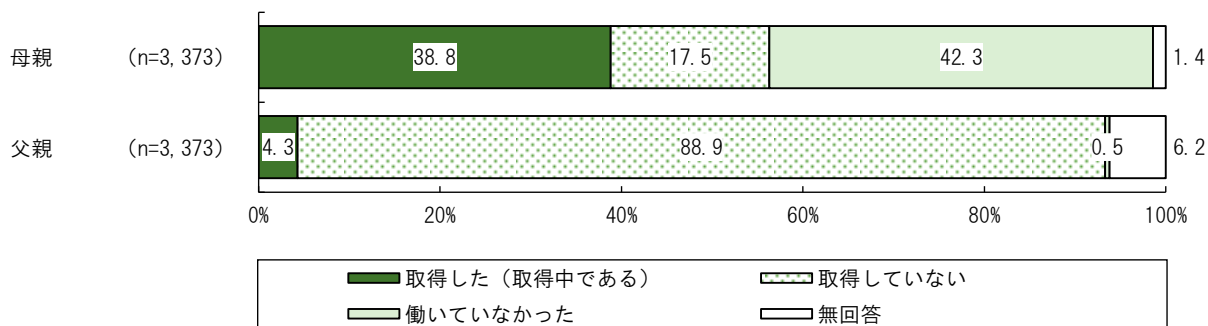
11 育児休業や短時間勤務制度等の職場の両立支援について

(1) 育児休業の取得状況〈単数回答〉

[就学前児童調査…問25]

母親では、「取得した（取得中である）」が38.8%、「取得していない」が17.5%、「働いていなかった」が42.3%となっています。

父親では、「取得した（取得中である）」が4.3%、「取得していない」が88.9%、「働いていなかった」が0.5%となっています。

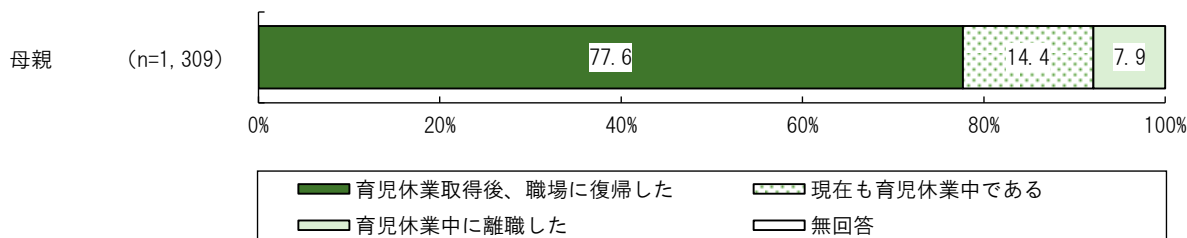


(1) の母親で「取得した（取得中である）」を選んだ方

(2) 育児休業の取得後の状況〈単数回答〉

[就学前児童調査…問25]

「育児休業取得後、職場に復帰した」が77.6%、「現在も育児休業中である」が14.4%、「育児休業中に離職した」が7.9%となっています。

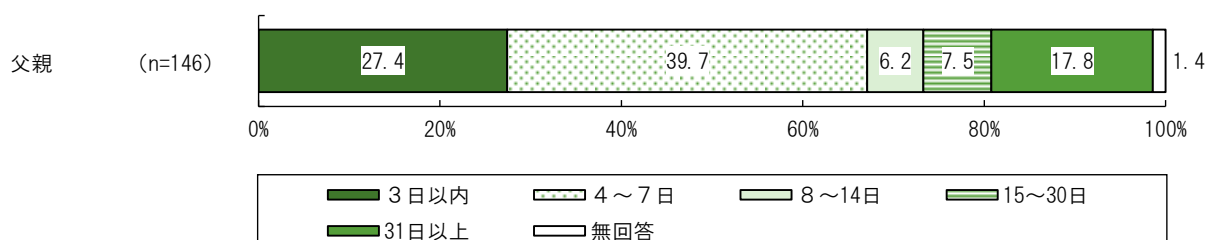


(1) の父親で「取得した（取得中である）」を選んだ方

(3) 育児休業の取得期間〈数量回答〉

[就学前児童調査…問25]

「4～7日」が39.7%と最も高く、次いで「3日以内」が27.4%、「31日以上」が17.8%などとなっています。



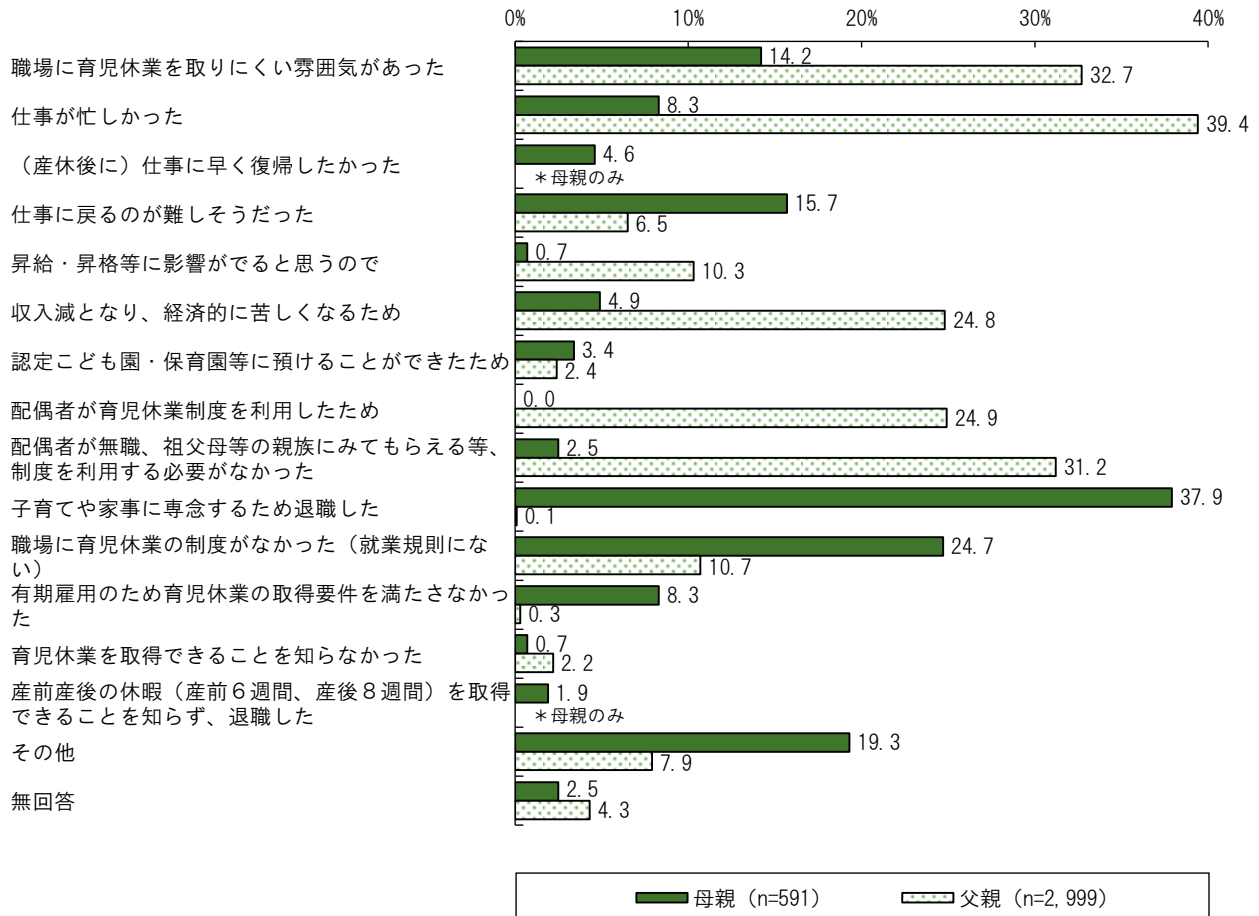
(1)で「取得していない」を選んだ方

(4) 育児休業を取得していない理由〈複数回答〉

[就学前児童調査…問25]

母親では、「子育てや家事に専念するため退職した」が37.9%と最も高く、次いで「職場に育児休業の制度がなかった（就業規則にない）」が24.7%、「仕事に戻るのが難しそうだった」が15.7%などとなっています。

父親では、「仕事が忙しかった」が39.4%と最も高く、次いで「職場に育児休業を取りにくい雰囲気があった」が32.7%、「配偶者が無職、祖父母等の親族にみてもらえる等、制度を利用する必要がなかった」が31.2%などとなっています。

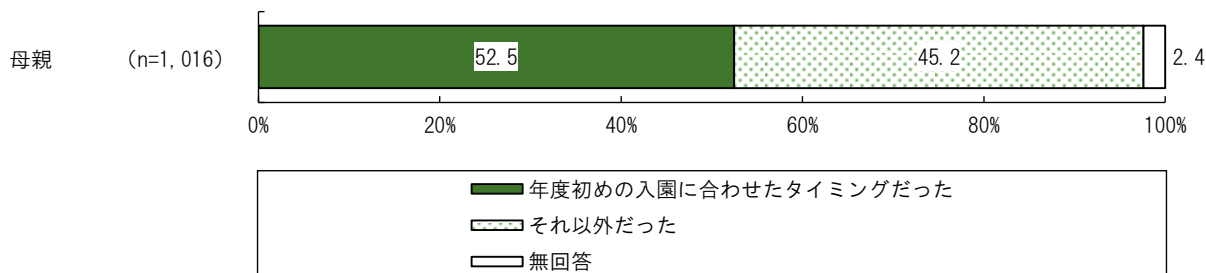


(2)で「育児休業取得後、職場に復帰した」を選んだ方

(5) 職場復帰のタイミング〈単数回答〉

[就学前児童調査…問26-1]

「年度初めの入園に合わせたタイミングだった」が52.5%、「それ以外だった」が45.2%となっています。



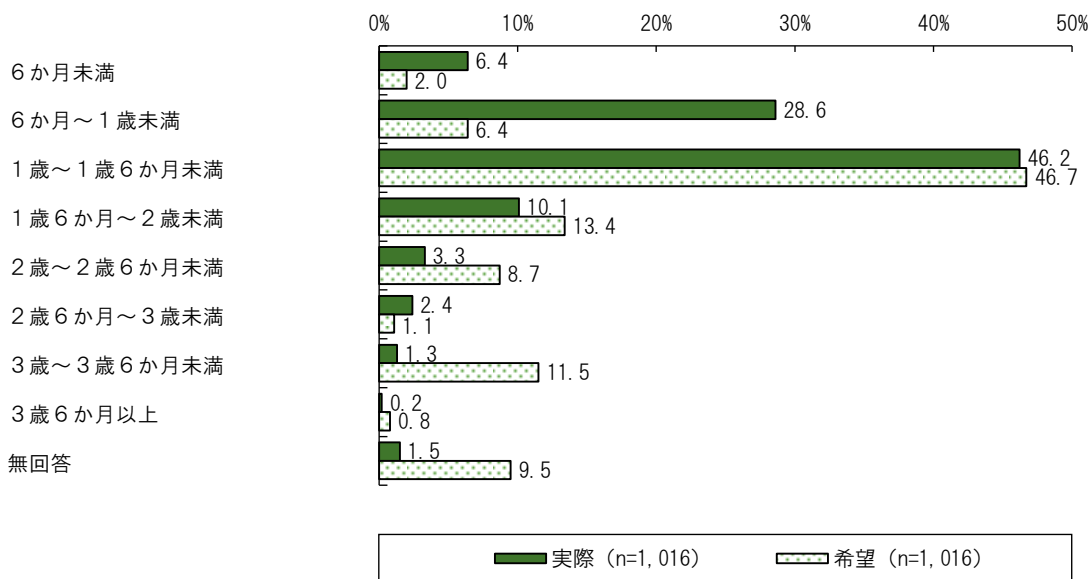
(2)で「育児休業取得後、職場に復帰した」を選んだ方

(6) 職場復帰時期の実際と希望〈数量回答〉

[就学前児童調査…問26-2]

実際は、「1歳～1歳6か月未満」が46.2%と最も高く、次いで「6か月～1歳未満」が28.6%、「1歳6か月～2歳未満」が10.1%などとなっています。

希望は、「1歳～1歳6か月未満」が46.7%と最も高く、次いで「1歳6か月～2歳未満」が13.4%、「3歳～3歳6か月未満」が11.5%などとなっています。

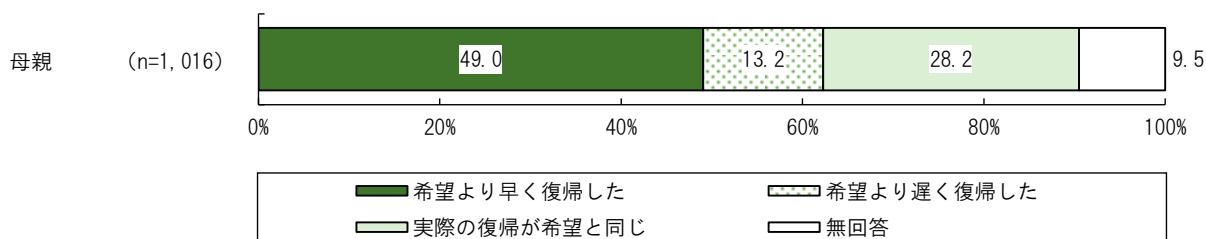


(2)で「育児休業取得後、職場に復帰した」を選んだ方

(7) 職場復帰の状況〈数量回答〉

[就学前児童調査…問26-2]

「希望より早く復帰した」が49.0%、「希望より遅く復帰した」が13.2%、「実際の復帰が希望と同じ」が28.2%となっています。

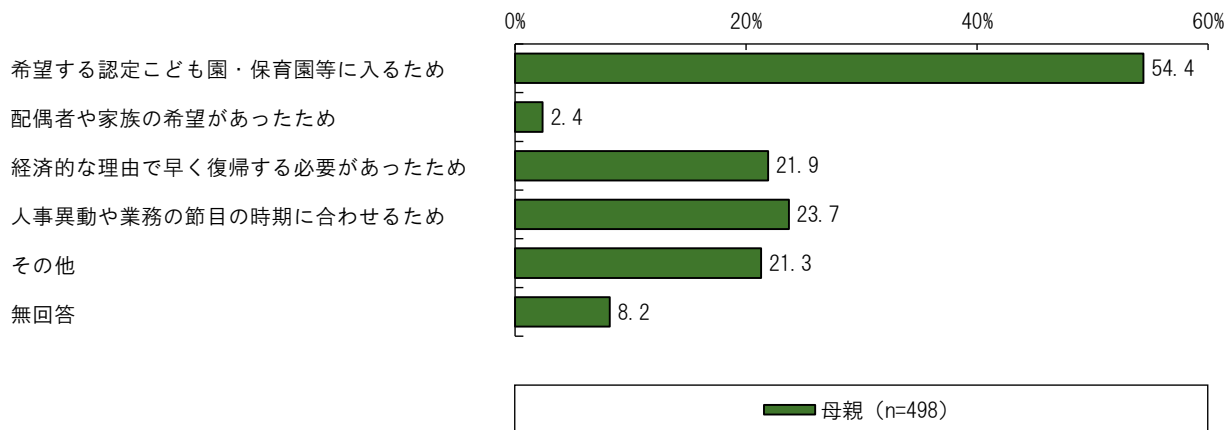


(7) で希望より早く復帰した方

(8) 希望より早く職場復帰した理由〈複数回答〉

[就学前児童調査…問26-2]

「希望する認定こども園・保育園等に入るため」が54.4%と最も高く、次いで「人事異動や業務の節目の時期に合わせるため」が23.7%、「経済的な理由で早く復帰する必要があるため」が21.9%などとなっています。

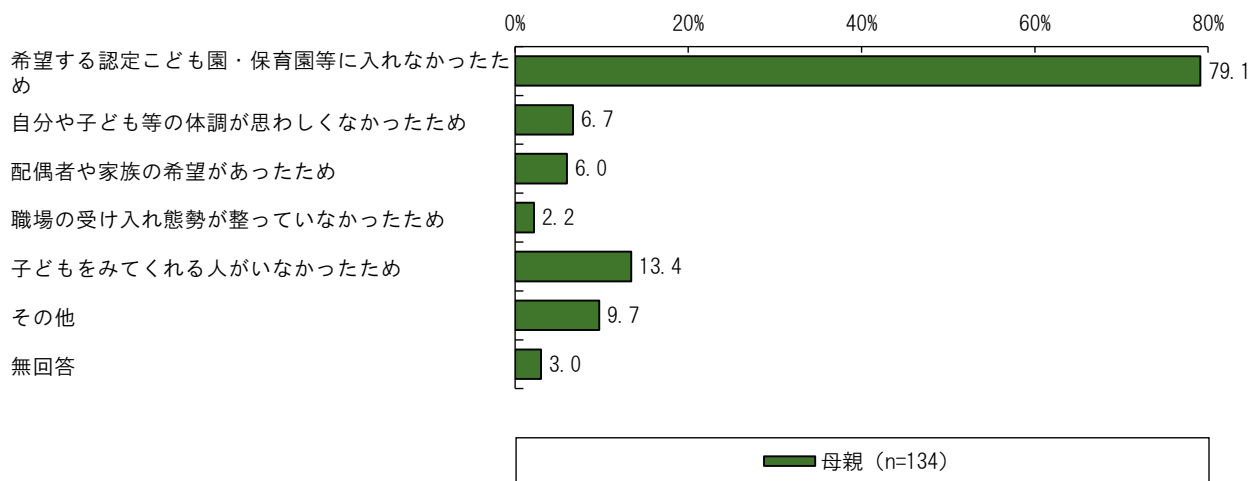


(7) で希望より遅く復帰した方

(9) 希望より遅く職場復帰した理由〈複数回答〉

[就学前児童調査…問26-2]

「希望する認定こども園・保育園等に入れなかったため」が79.1%と最も高く、次いで「子どもをみてくれる人がいなかったため」が13.4%、「自分や子ども等の体調が思わしくなかったため」が6.7%などとなっています。

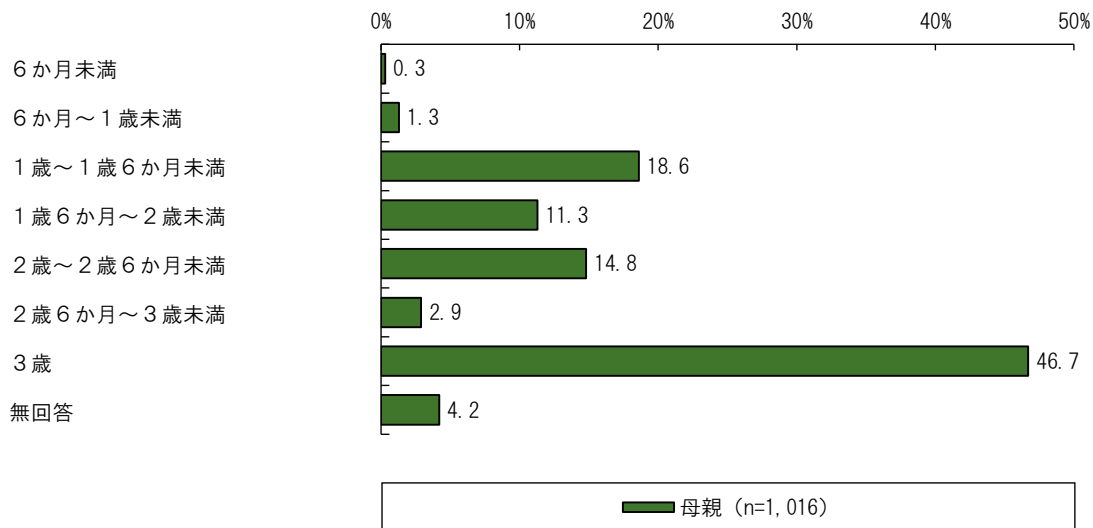


(2) で「育児休業取得後、職場に復帰した」を選んだ方

(10) 3歳まで育児休業を取得できる制度があった場合の職場復帰時期の希望

〈数量回答〉 [就学前児童調査…問26-3]

「3歳」が46.7%と最も高く、次いで「1歳～1歳6か月未満」が18.6%、「2歳～2歳6か月未満」が14.8%などとなっています。

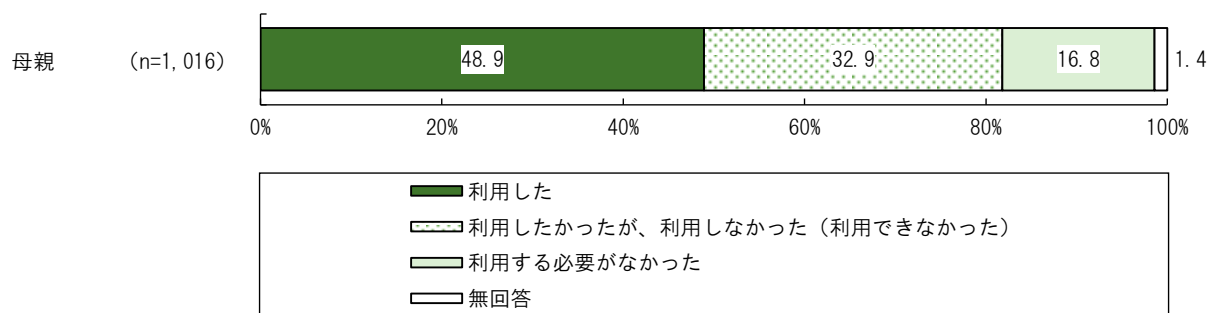


(2) で「育児休業取得後、職場に復帰した」を選んだ方

(11) 短時間勤務制度の利用の有無〈単数回答〉

[就学前児童調査…問26-4]

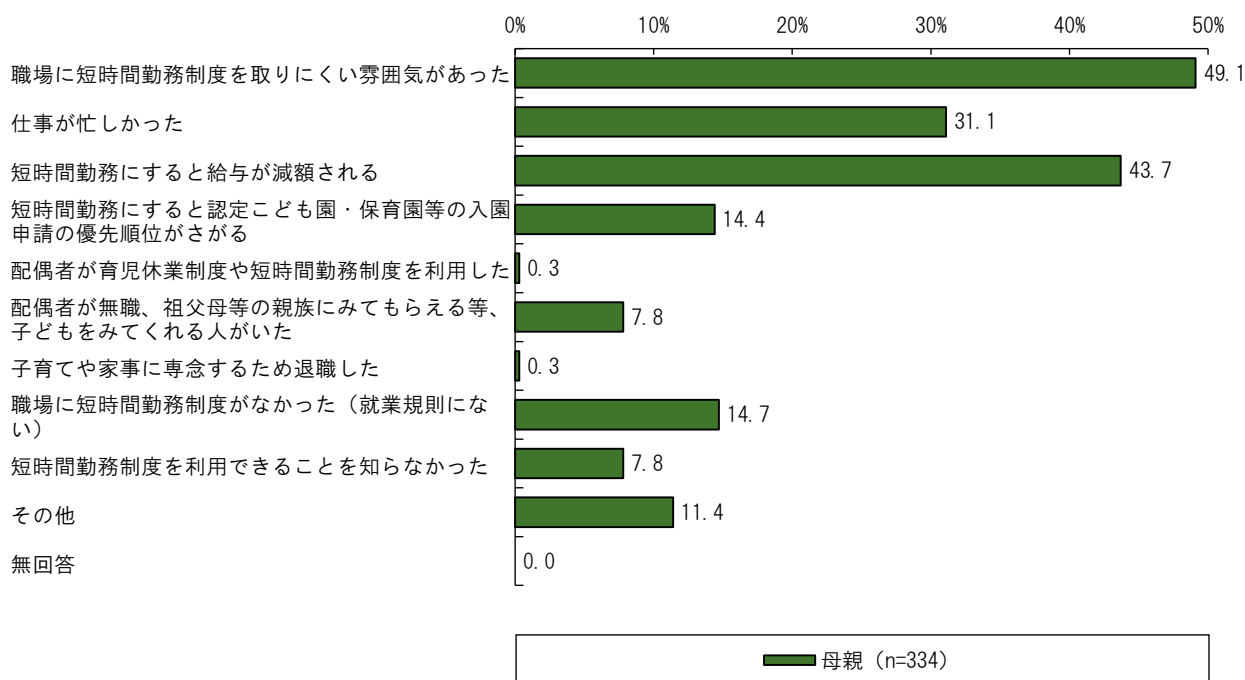
「利用した」が48.9%、「利用したかったが、利用しなかった（利用できなかった）」が32.9%、「利用する必要がなかった」が16.8%となっています。



(11) で「利用したかったが、利用しなかった（利用できなかった）」を選んだ方

(12) 短時間勤務制度を利用しなかった理由〈複数回答〉 [就学前児童調査…問26-4]

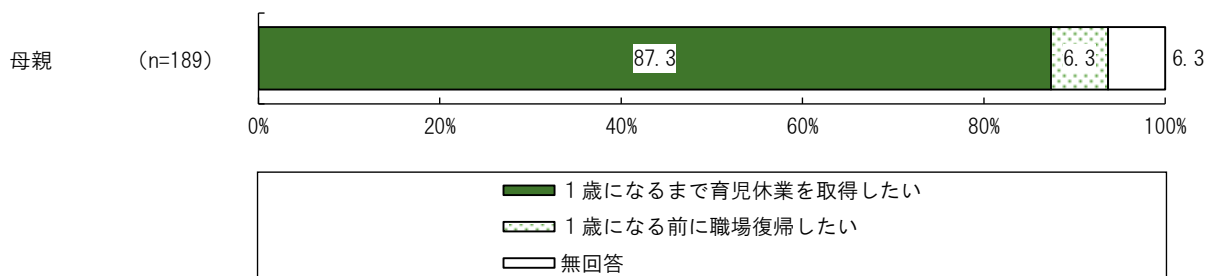
「職場に短時間勤務制度を取りにくい雰囲気があった」が49.1%と最も高く、次いで「短時間勤務にすると給与が減額される」が43.7%、「仕事が忙しかった」が31.1%などとなっています。



(2) の母親で「現在も育児休業中である」を選んだ方

(13) 1歳になったときに必ず利用できる教育・保育事業があった場合の職場復帰の時期の希望〈単数回答〉 [就学前児童調査…問27]

「1歳になるまで育児休業を取得したい」が87.3%、「1歳になる前に職場復帰したい」が6.3%となっています。



12 子育て支援サービスの認知度および利用状況等について

(1) 各種事業の認知度・利用状況〈単数回答〉

[就学前児童調査…問28・就学児童調査…問21]

就学前児童の認知度をみると、「利用したことがある」と「知っているが利用したことはない」をあわせた『知っている』が、32事業のうち19事業について50%を超えています。特に、“しずおか子育て優待カード”(87.2%)、“子育て支援センター”(84.5%)、“児童館”(81.4%)、“児童相談所”(77.8%)、“放課後児童クラブ”(77.7%)、“延長保育”(77.3%)、“(幼稚園・認定こども園の)一時預かり”(76.8%)、“(認定こども園・保育園等の)一時預かり”(75.6%)、“あそび・子育ておしゃべりサロン”(74.1%)、“妊婦健康診査”(73.0%)、については70%以上となっています。

利用状況をみると、「利用したことがある」が、“しずおか子育て優待カード”(72.7%)、“妊婦健康診査”(65.2%)、“子育て支援センター”(59.6%)、“こんにちは赤ちゃん事業”(55.7%)、“児童館”(51.0%)について50%を超えています。

就学児童の認知度をみると、「利用したことがある」と「知っているが利用したことはない」をあわせた『知っている』が、32事業のうち16事業について50%を超えています。特に、“しずおか子育て優待カード”(90.9%)、“放課後児童クラブ”(88.8%)、“児童館”(85.3%)、“児童相談所”(84.1%)、“子育て支援センター”(83.2%)、“延長保育”(74.8%)、“(幼稚園・認定こども園の)一時預かり”(71.4%)については70%以上となっています。

利用状況をみると、「利用したことがある」が、“しずおか子育て優待カード”(73.1%)、“児童館”(59.3%)、“妊婦健康診査”(53.7%)、“子育て支援センター”(52.4%)について50%を超えています。

【平成25年度調査との比較】

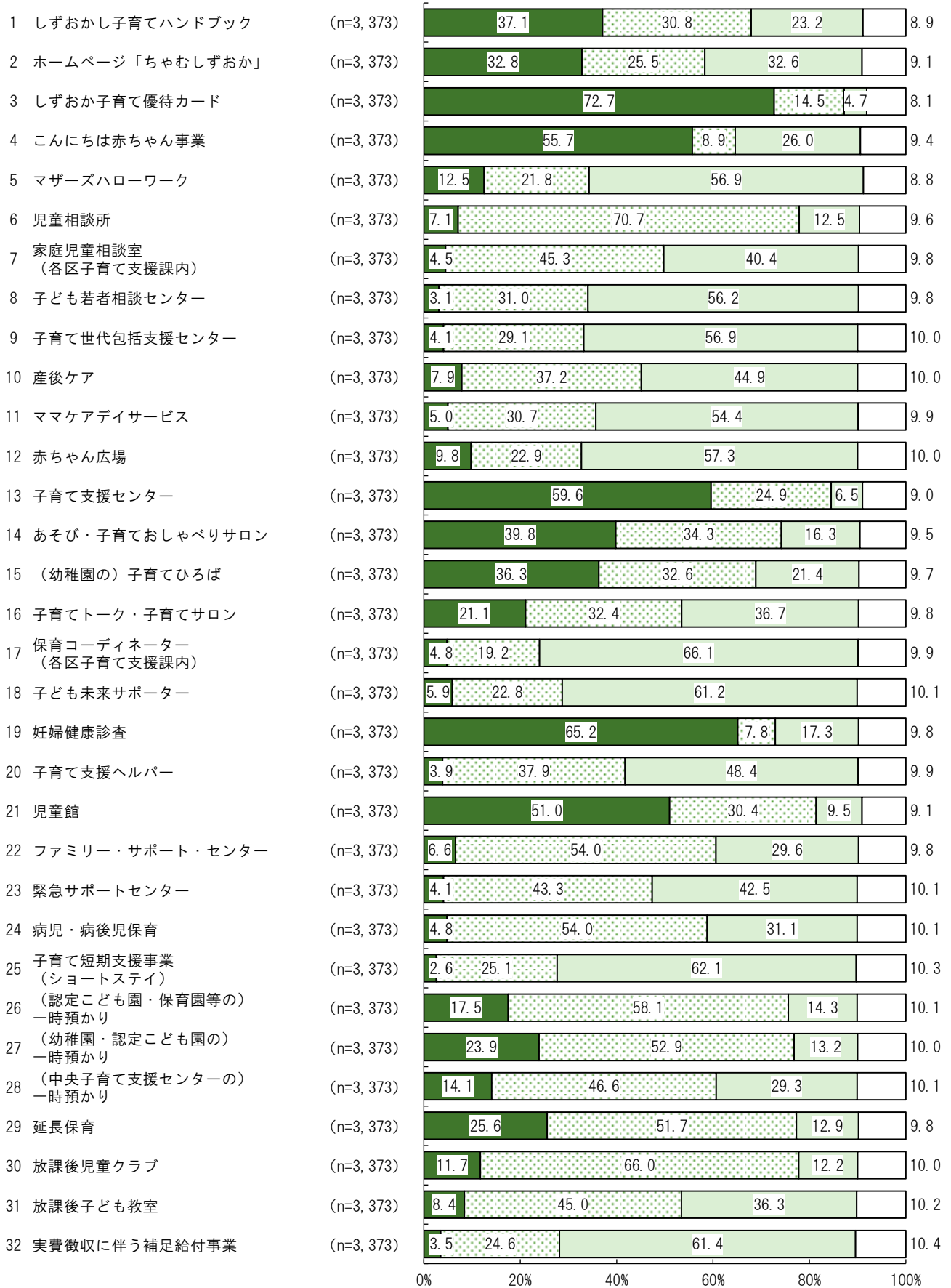
就学前児童の認知度をみると、「利用したことがある」と「知っているが利用したことはない」をあわせた『知っている』が、23事業のうち11事業について増加しており、“延長保育”が最も大きく増加しています。

利用状況をみると、「利用したことがある」が、23事業のうち17事業について増加しており、“こんにちは赤ちゃん事業”が最も大きく増加しています。

就学児童の認知度をみると、「利用したことがある」と「知っているが利用したことはない」をあわせた『知っている』が、23事業のうち13事業について増加しており、“ホームページ「ちゃむしずおか」”が最も大きく増加しています。

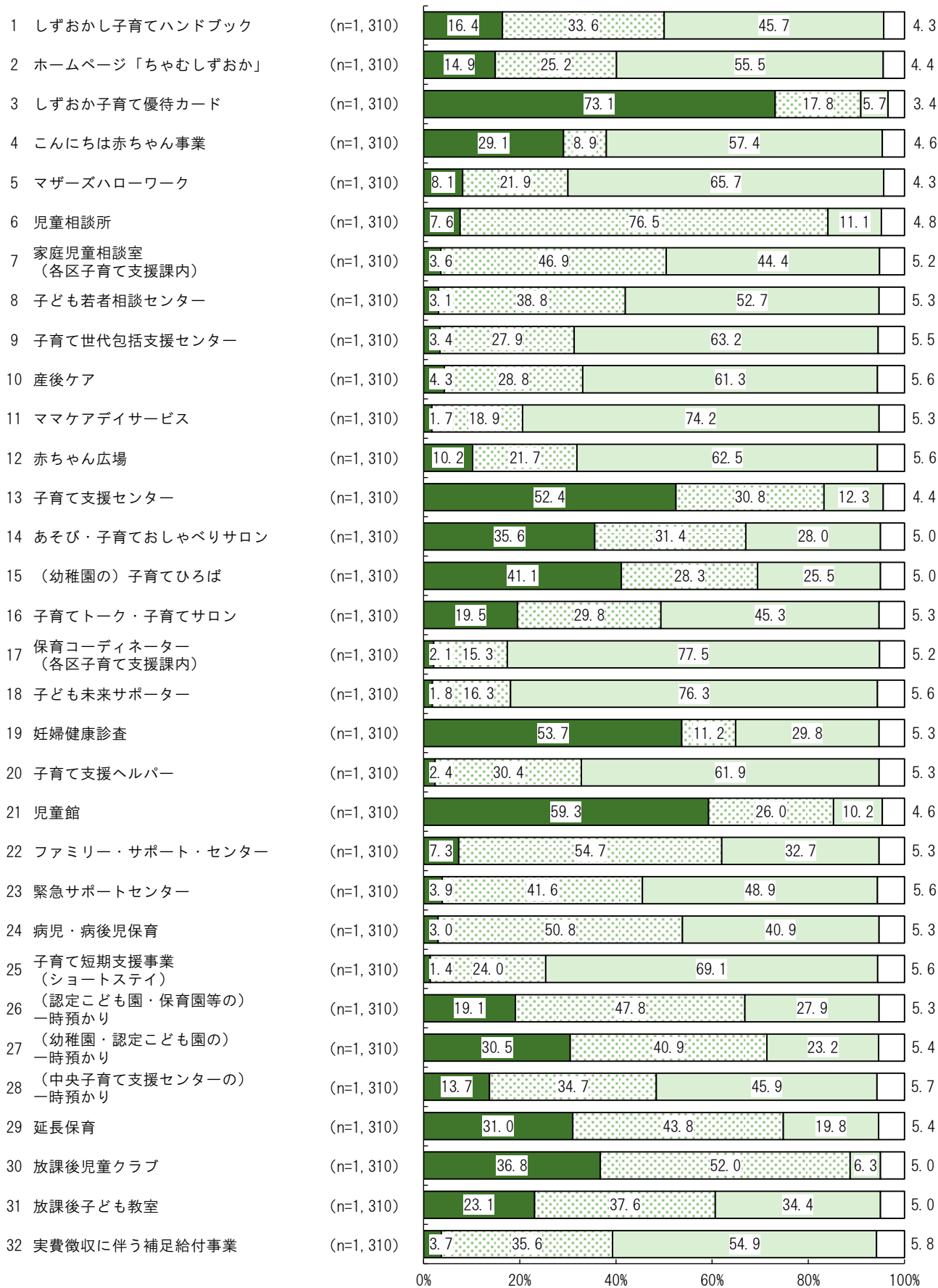
利用状況をみると、「利用したことがある」が23事業のうち21事業について増加しており、“しずおか子育て優待カード”が最も大きく増加しています。

【就学前児童】



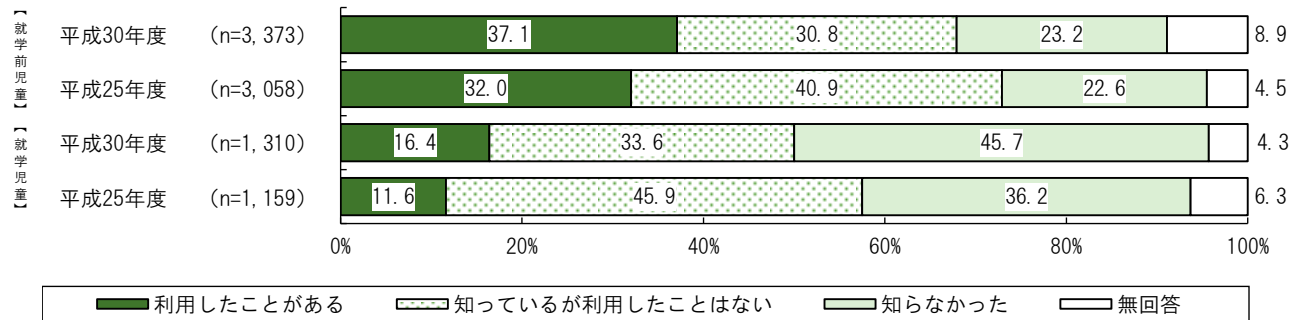
利用したことがある
 知っているが利用したことはない
 知らなかった
 無回答

【就学児童】

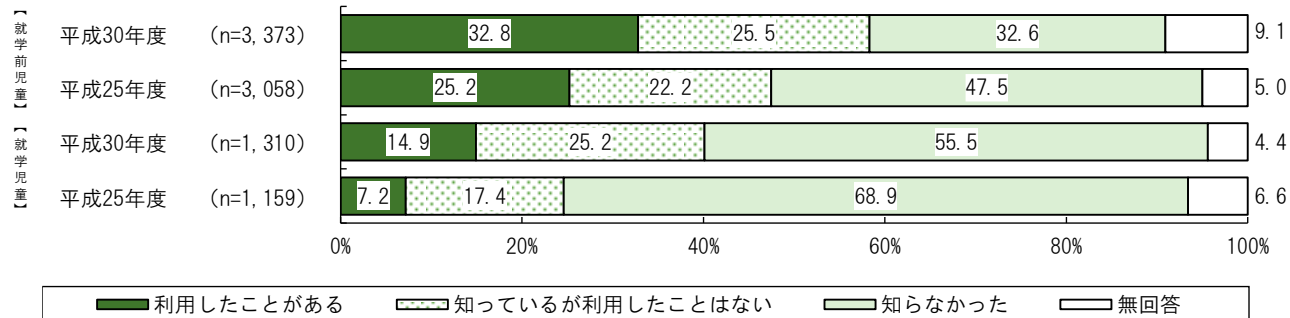


利用したことがある
 知っているが利用したことはない
 知らなかった
 無回答

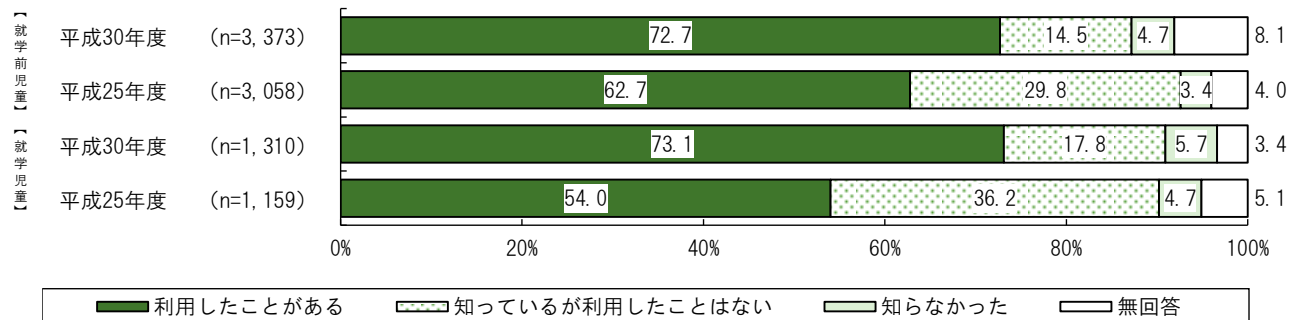
【1 しずおか子育てハンドブック】



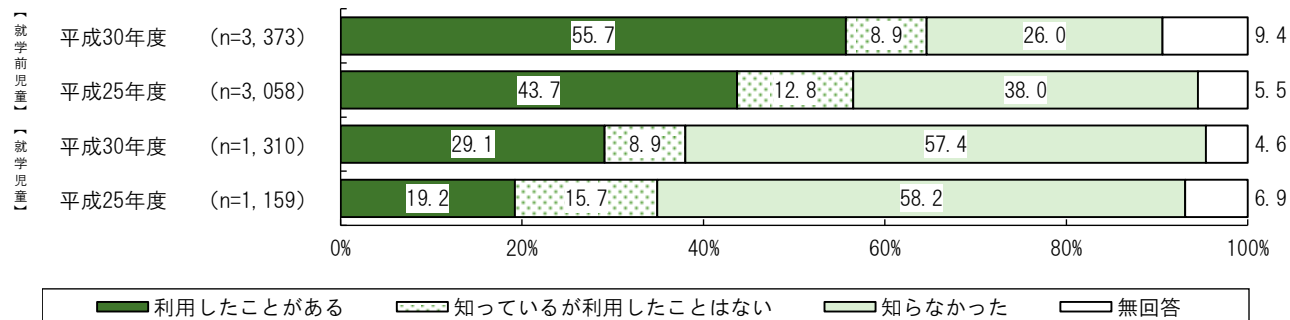
【2 ホームページ「ちゃむしずおか」(前回：子育て応援総合HP「ちゃむ」)】



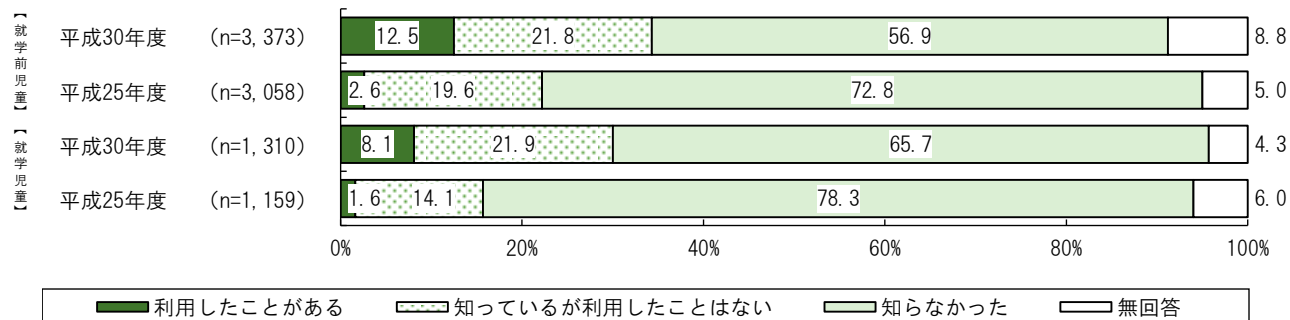
【3 しずおか子育て優待カード】



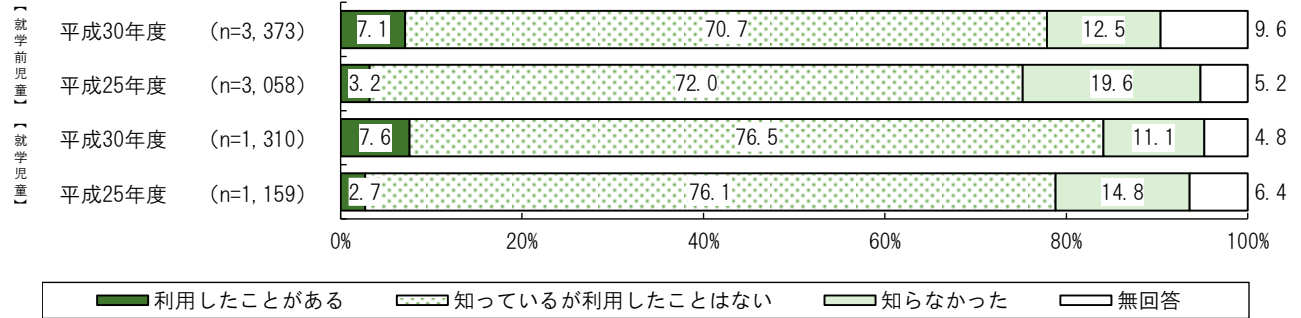
【4 こんにちは赤ちゃん事業】



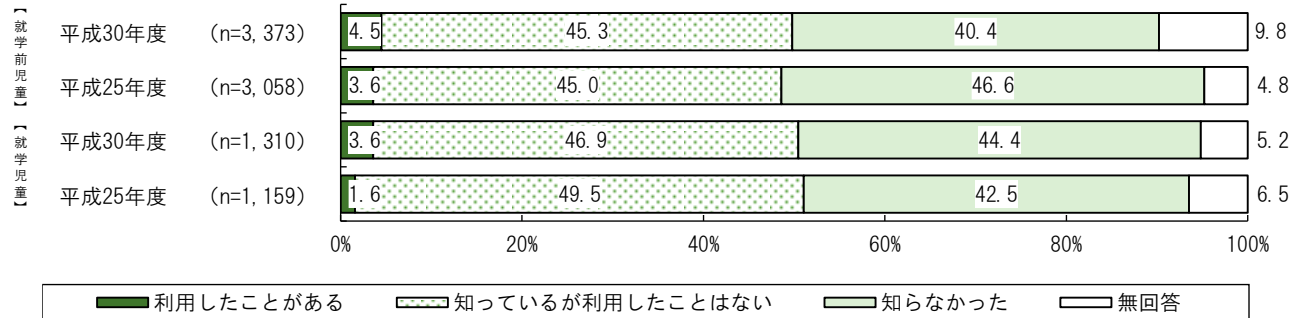
【5 マザーズハローワーク (前回：マザーズ・ジョブ・ステーション)】



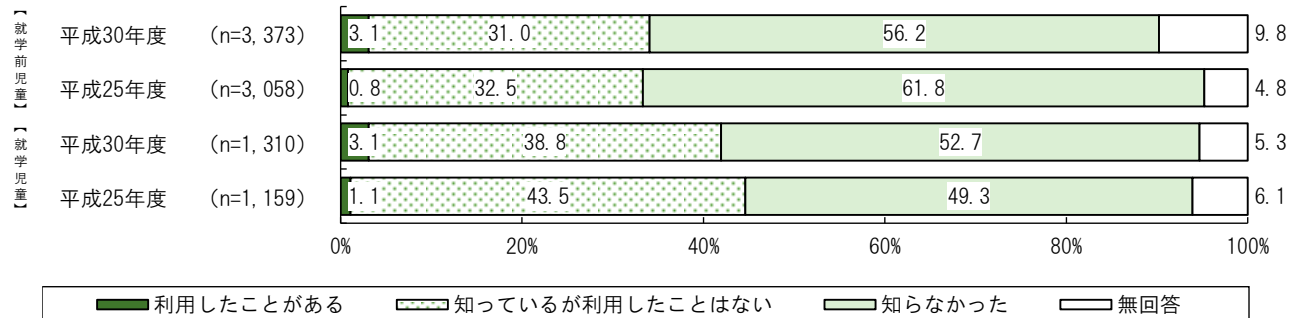
【6 児童相談所】



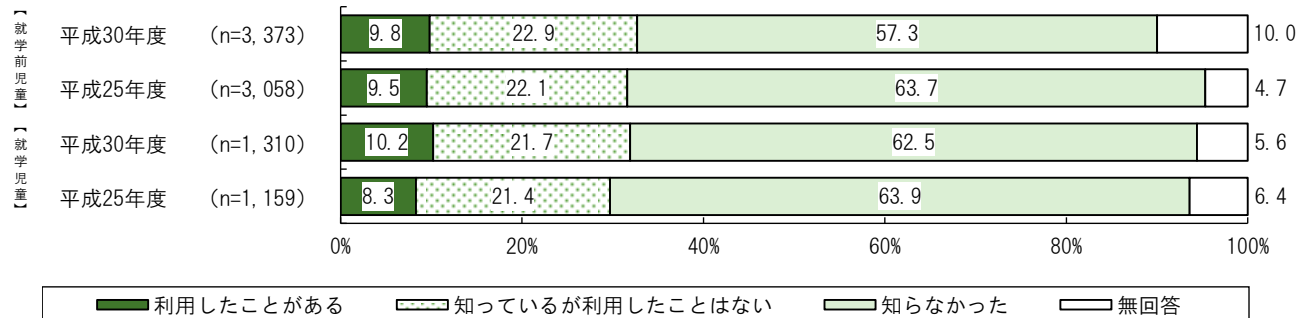
【7 家庭児童相談室（各区子育て支援課内）（前回：家庭児童相談室（各区保育児童課内））】



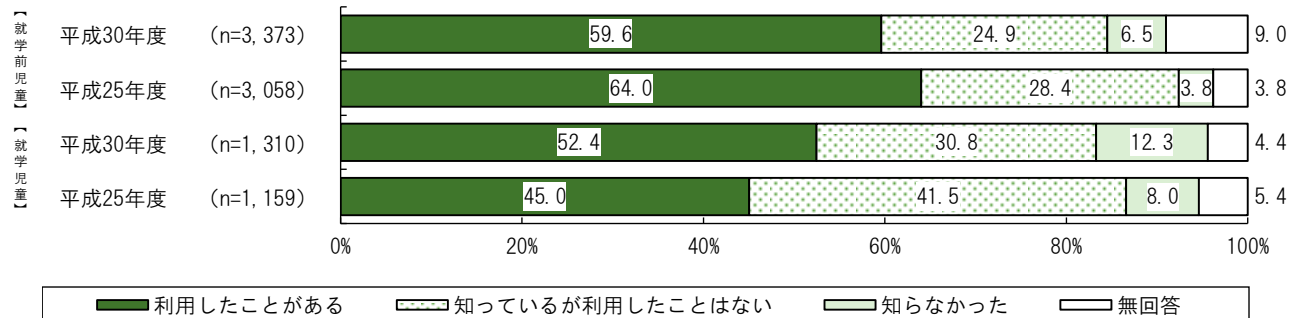
【8 子ども若者相談センター】



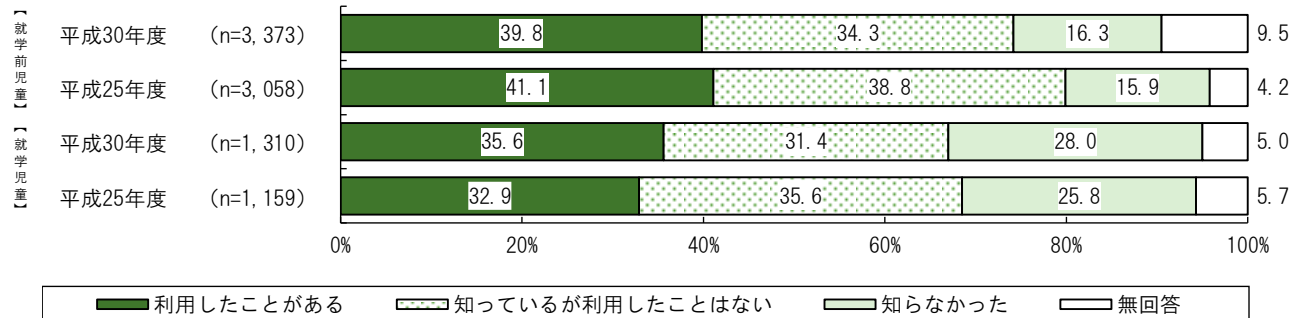
【12 赤ちゃん広場】



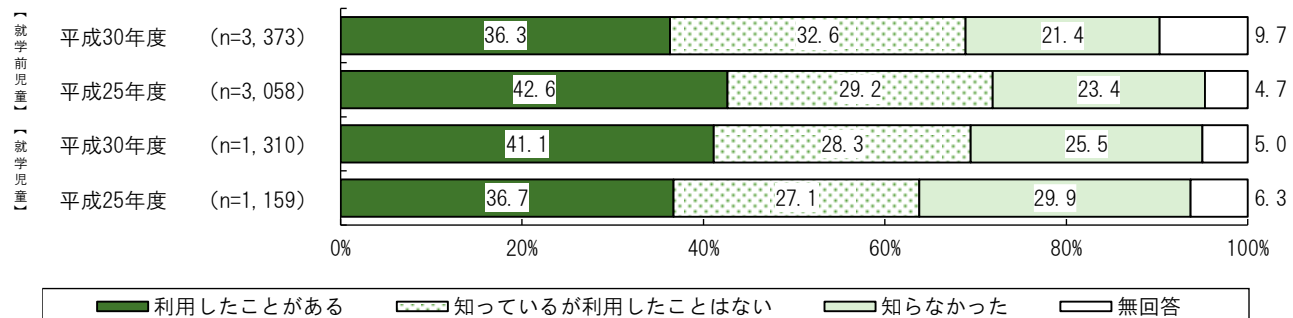
【13 子育て支援センター】



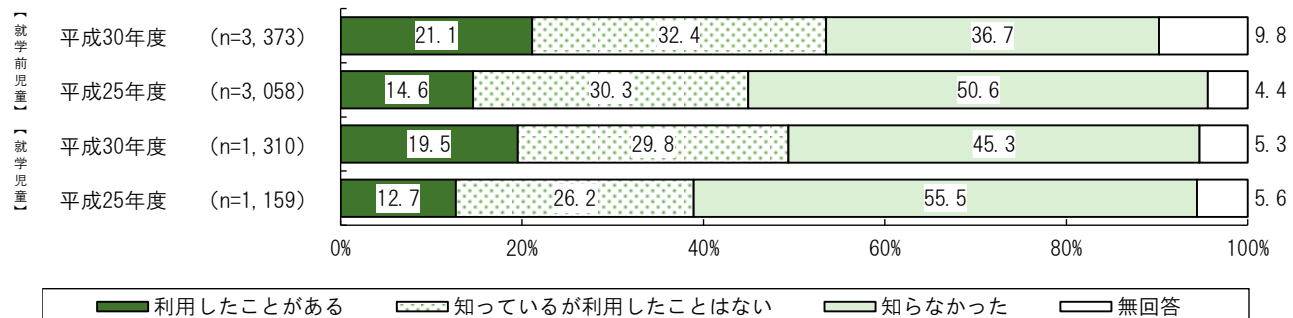
【14 あそび・子育ておしゃべりサロン（前回：（保育園の）あそび・子育ておしゃべりサロン）】



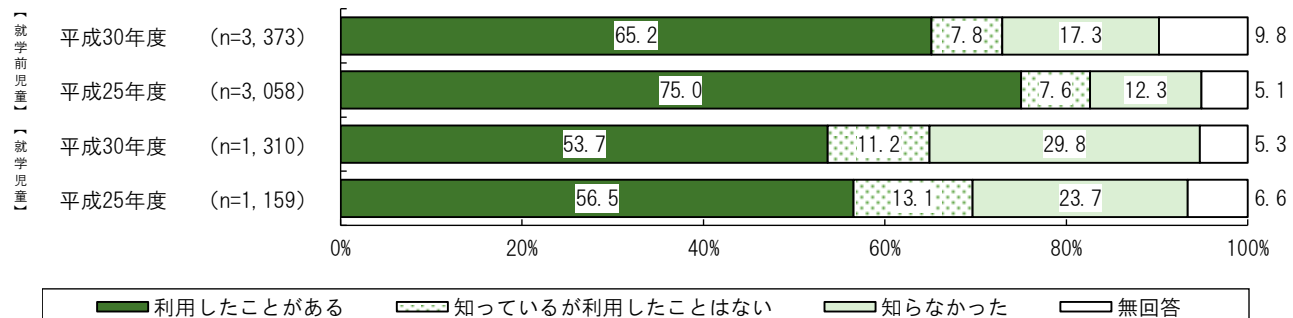
【15 （幼稚園の）子育てひろば】



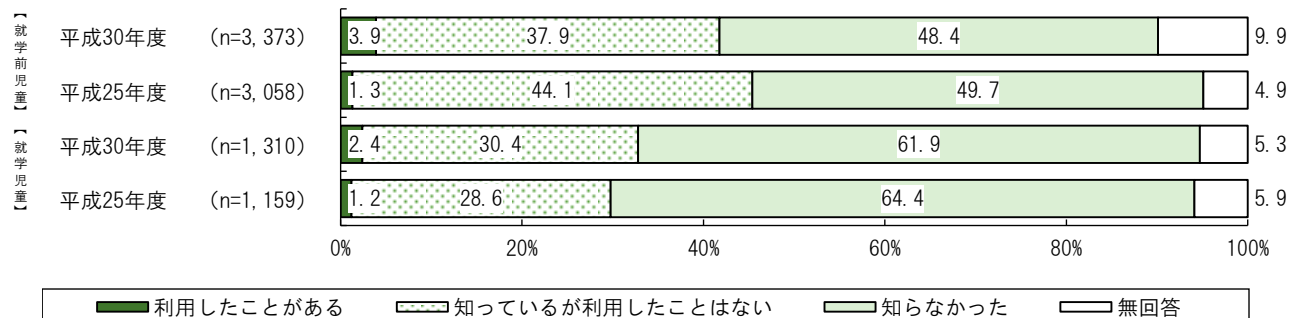
【16 子育てトーク・子育てサロン（前回：子育てトーク）】



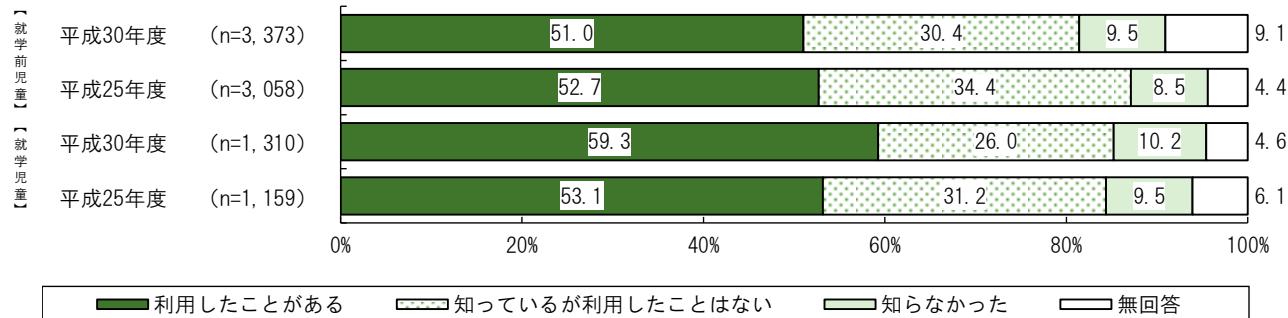
【19 妊婦健康診査】



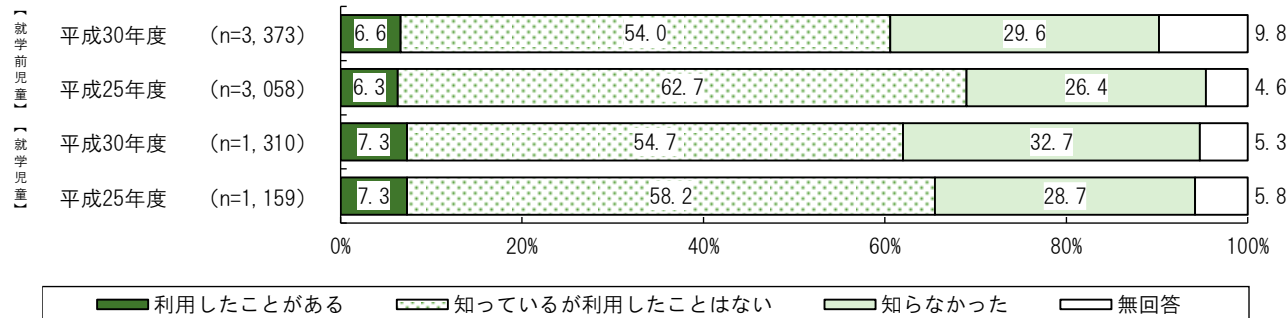
【20 子育て支援ヘルパー（前回：子育て支援ヘルパー派遣事業）】



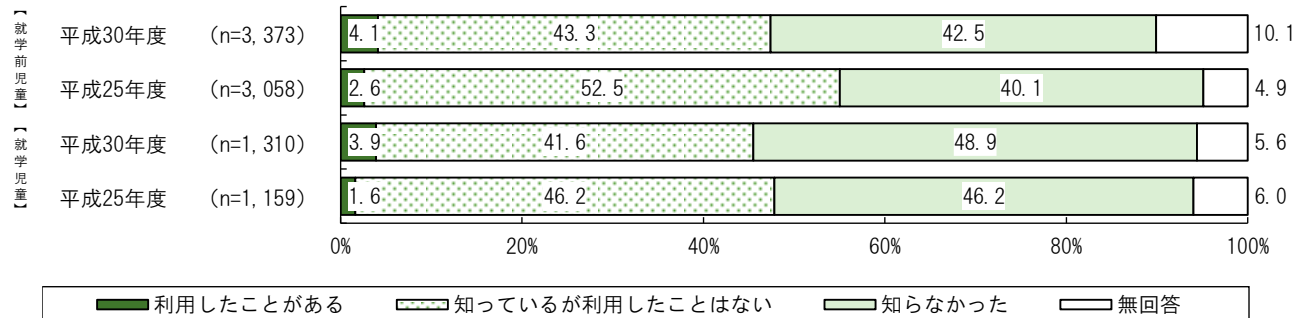
【21 児童館】



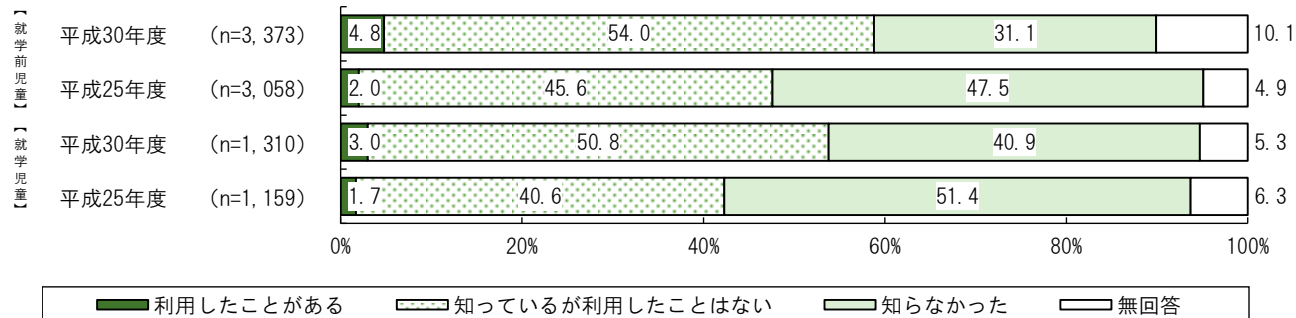
【22 ファミリー・サポート・センター】



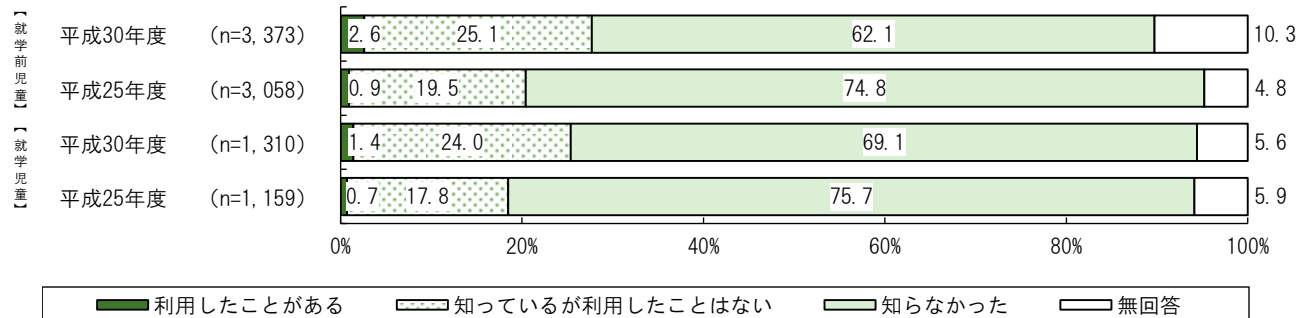
【23 緊急サポートセンター】



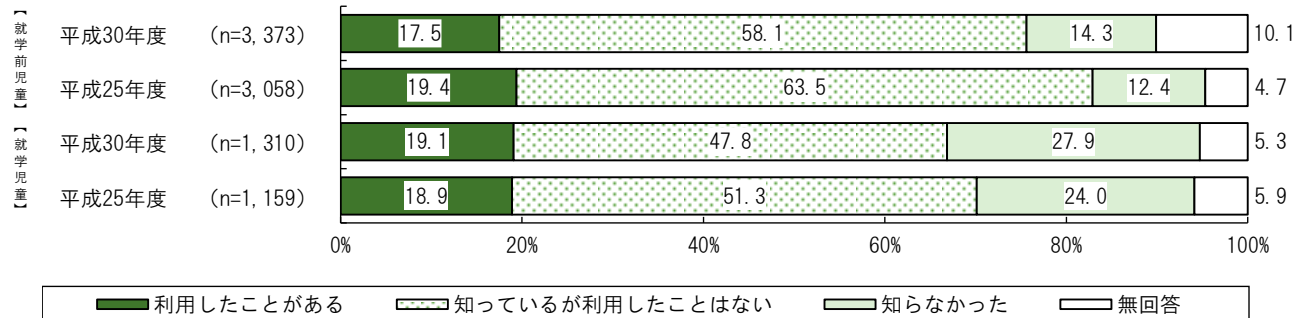
【24 病児・病後児保育（前回：病児・病後児保育室）】



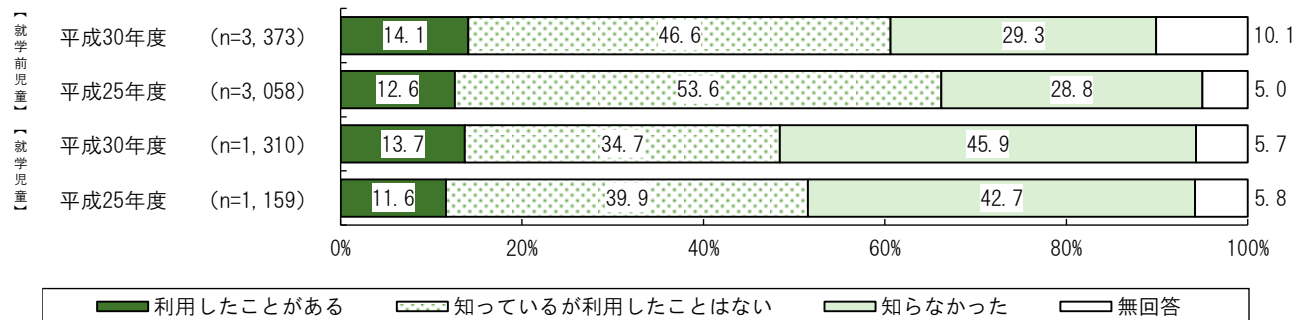
【25 子育て短期支援事業（ショートステイ）】



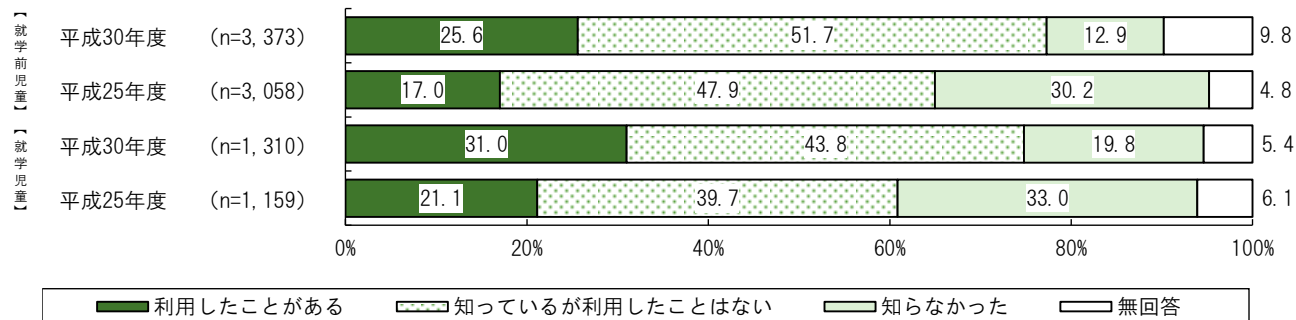
【26 (認定こども園・保育園等の) 一時預かり (前回:(保育園等の) 一時保育)】



【28 (中央子育て支援センターの) 一時預かり (前回:(中央子育て支援センターの) 一時保育)】



【29 延長保育 (前回:延長保育事業)】



(1)で「利用したことがある」を選んだ方

(2) 各種事業の満足度〈単数回答〉 [就学前児童調査…問28・就学児童調査…問21]

就学前児童の満足度をみると、「良かった」が、32事業のうち26事業について50%を超えています。特に、“妊婦健康診査”(79.1%)、“(幼稚園の)子育てひろば”(77.4%)、“(幼稚園・認定こども園の)一時預かり”(74.8%)、“延長保育”(72.1%)、“あそび・子育ておしゃべりサロン”(72.0%)、“子育てトーク・子育てサロン”(71.6%)、“しずおか子育て優待カード”(70.5%)、“(認定こども園・保育園等の)一時預かり”(70.5%)、“こんにちは赤ちゃん事業”(70.4%)、“児童館”(70.0%)、については70%以上となっています。

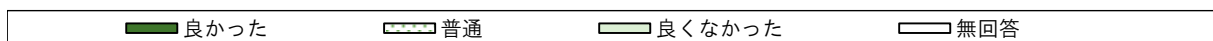
就学児童の満足度をみると、「良かった」が、32事業のうち20事業について50%を超えています。特に、“妊婦健康診査”(75.5%)、“(幼稚園の)子育てひろば”(75.1%)、“(幼稚園・認定こども園の)一時預かり”(74.4%)、“(中央子育て支援センターの)一時預かり”(70.9%)、“延長保育”(70.9%)については70%以上となっています。

【平成25年度調査との比較】

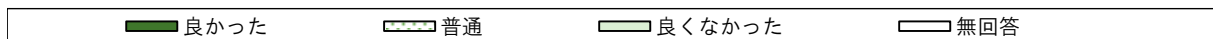
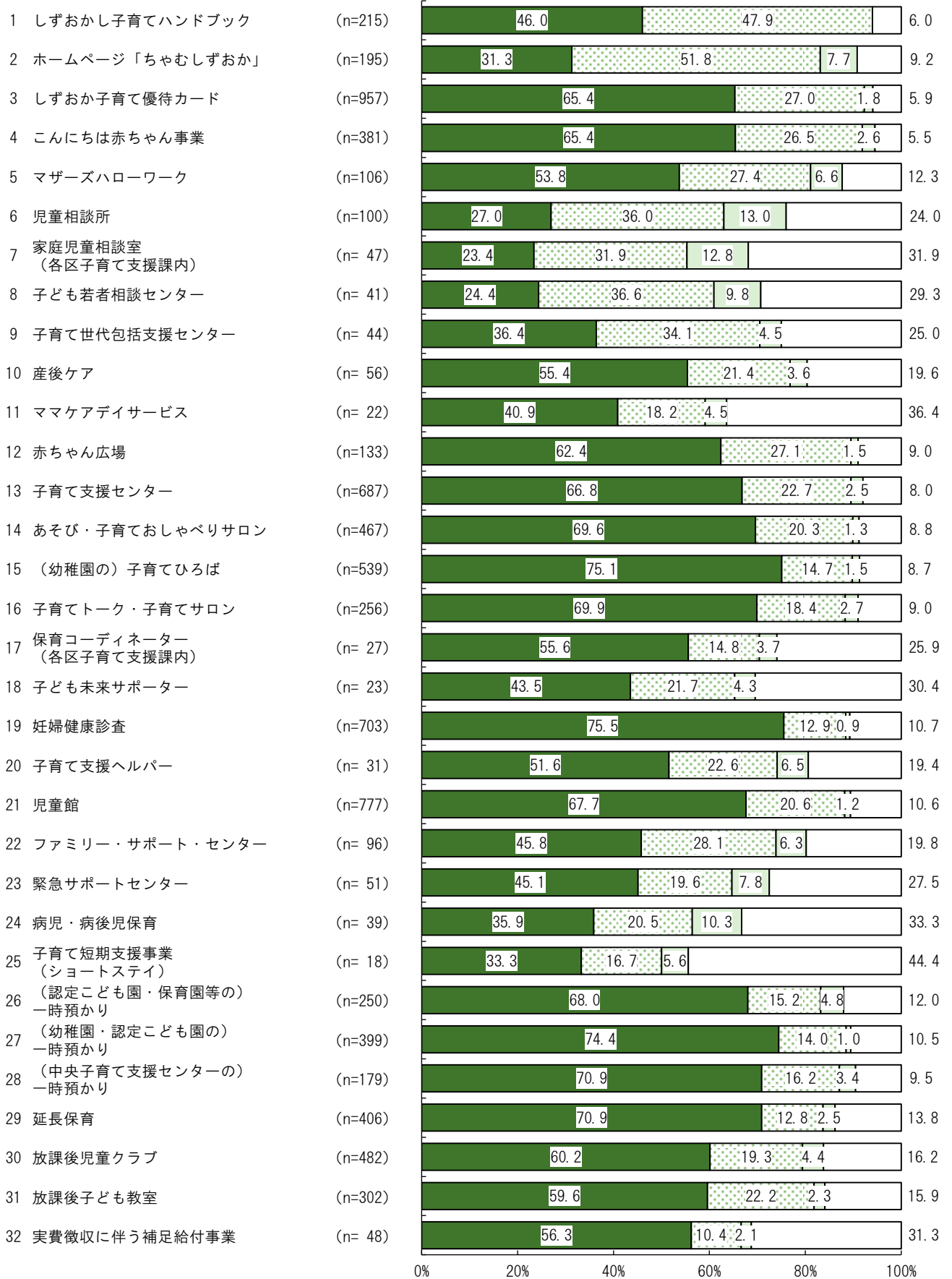
就学前児童の満足度をみると、「良かった」が、23事業のうち16事業について増加しており、“しずおか子育て優待カード”が最も大きく増加しています。

就学児童の満足度をみると、「良かった」が、23事業のうち17事業について増加しており、“子育て短期支援事業(ショートステイ)”が最も大きく増加しています。

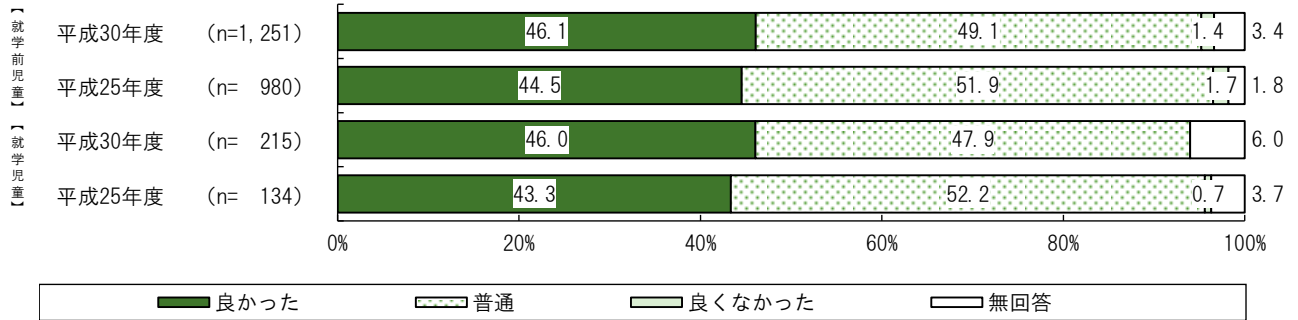
【就学前児童】



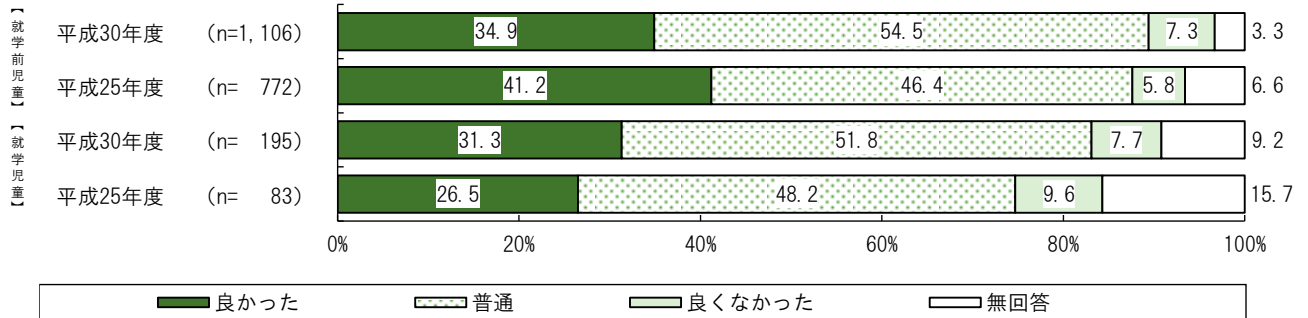
【就学児童】



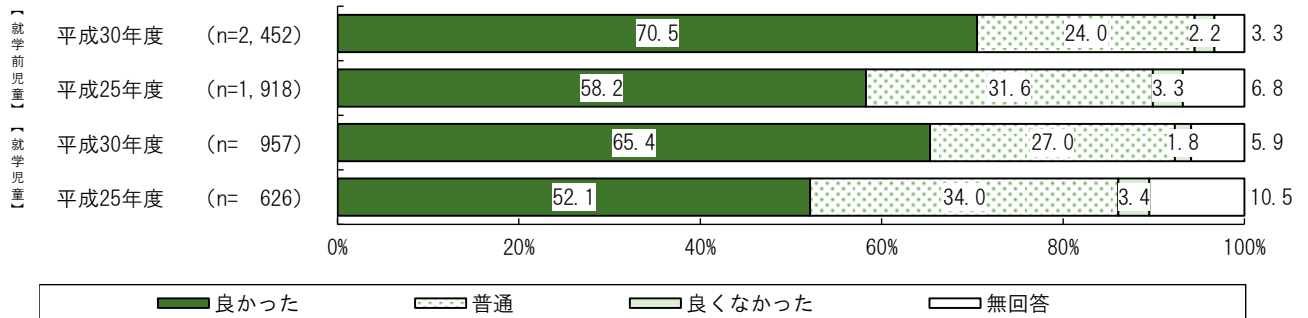
【1 しずおか子育てハンドブック】



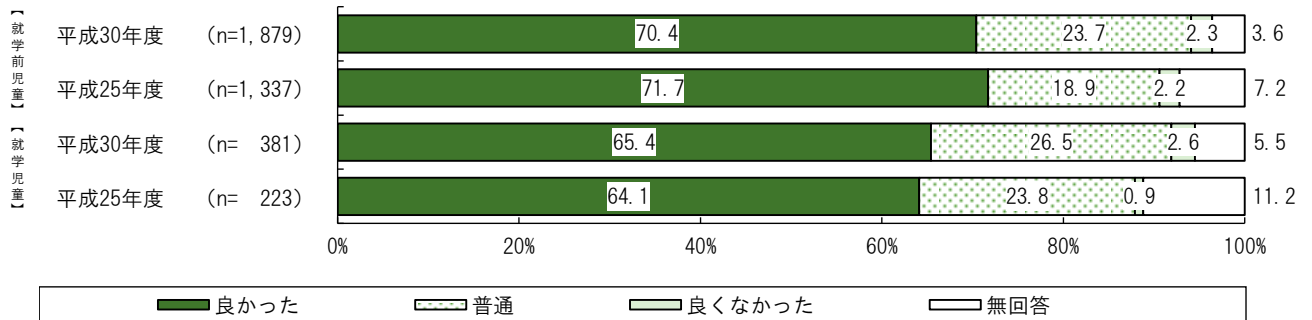
【2 ホームページ「ちゃむしずおか」(前回：子育て応援総合HP「ちゃむ」)】



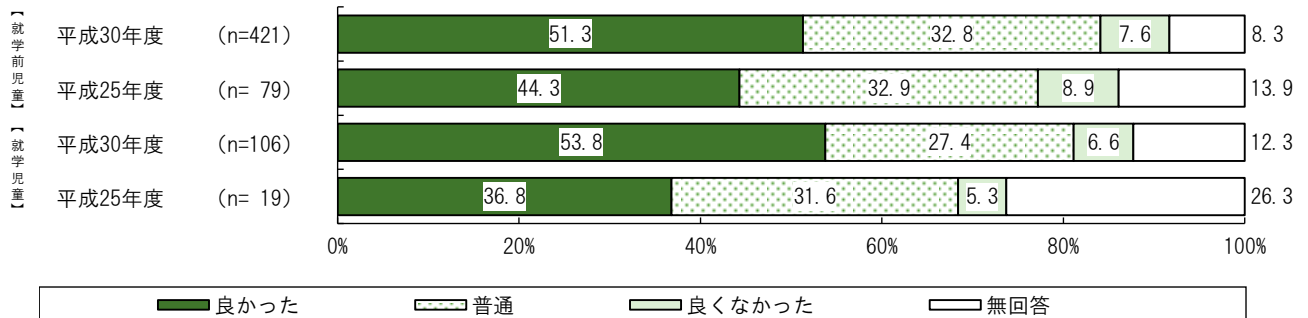
【3 しずおか子育て優待カード】



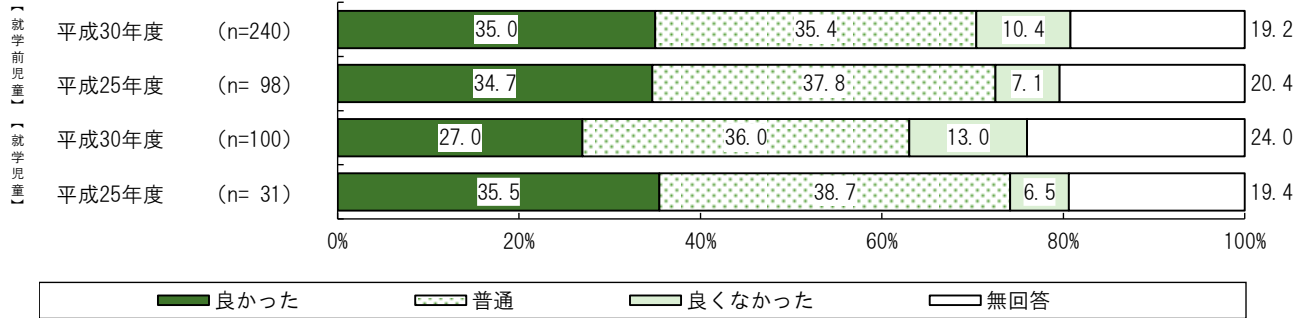
【4 こんにちは赤ちゃん事業】



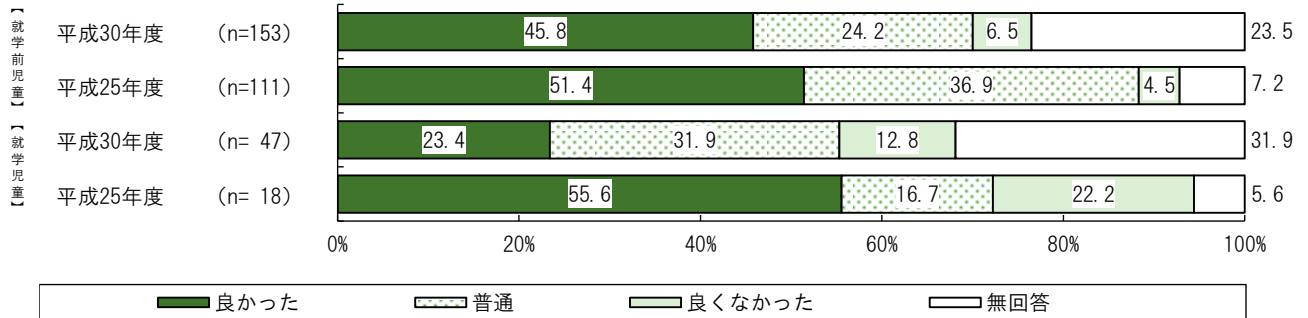
【5 マザーズハローワーク (前回：マザーズ・ジョブ・ステーション)】



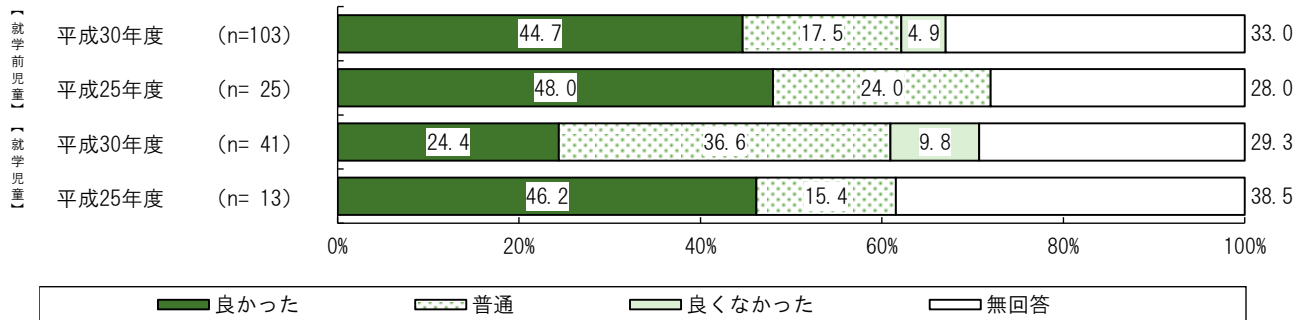
【6 児童相談所】



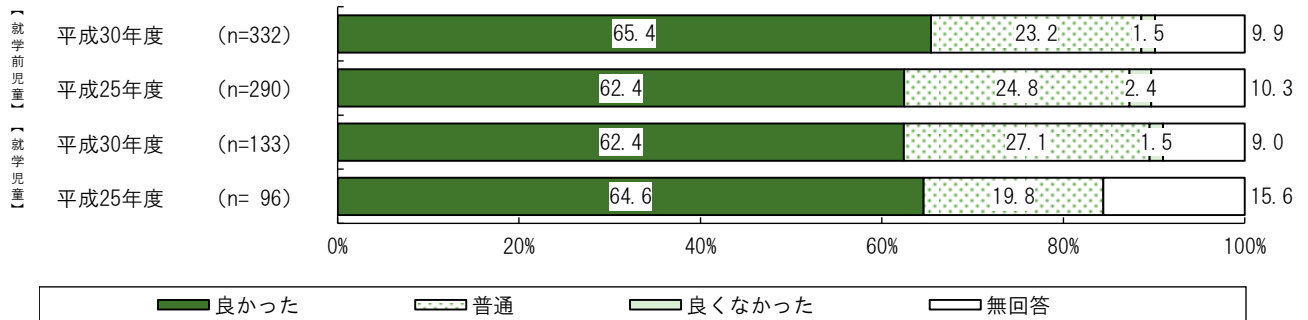
【7 家庭児童相談室（各区子育て支援課内）（前回：家庭児童相談室（各区保育児童課内））】



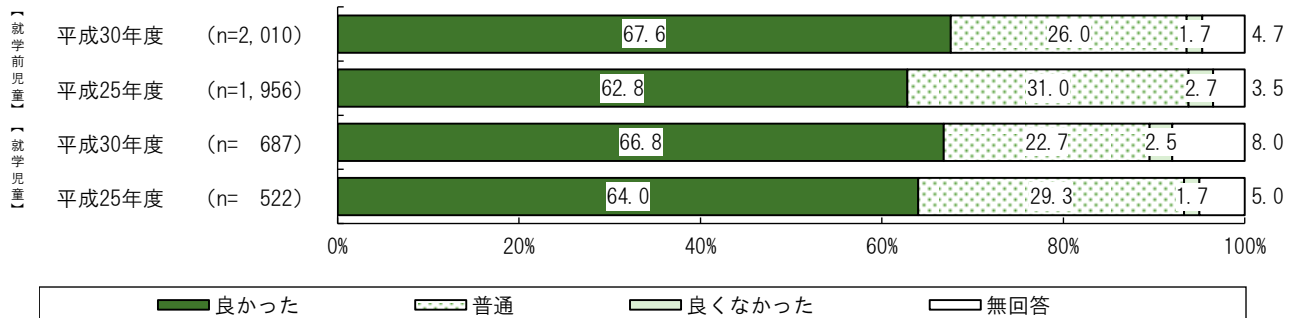
【8 子ども若者相談センター】



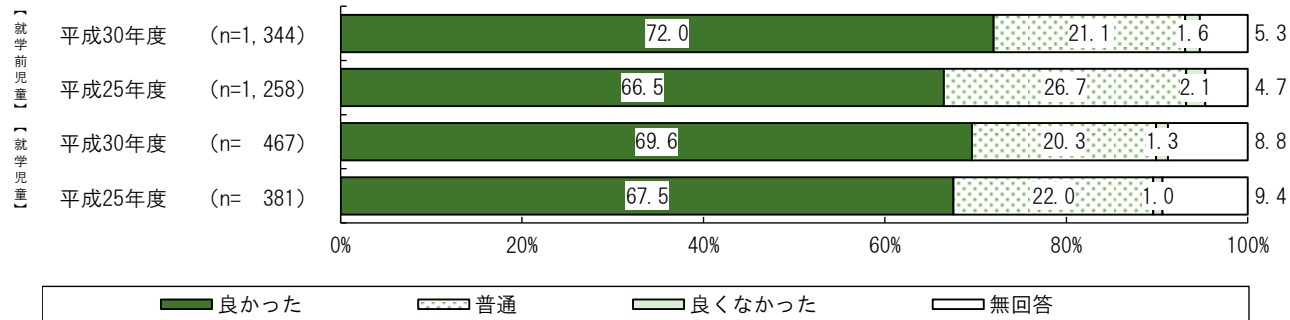
【12 赤ちゃん広場】



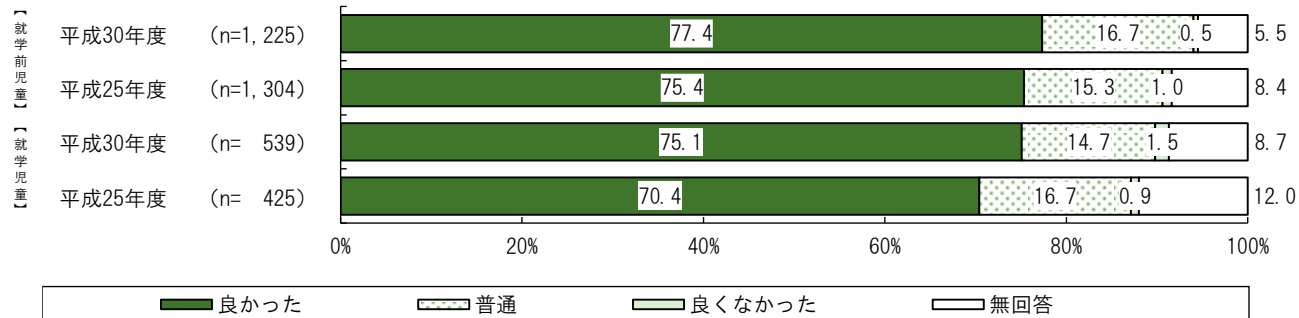
【13 子育て支援センター】



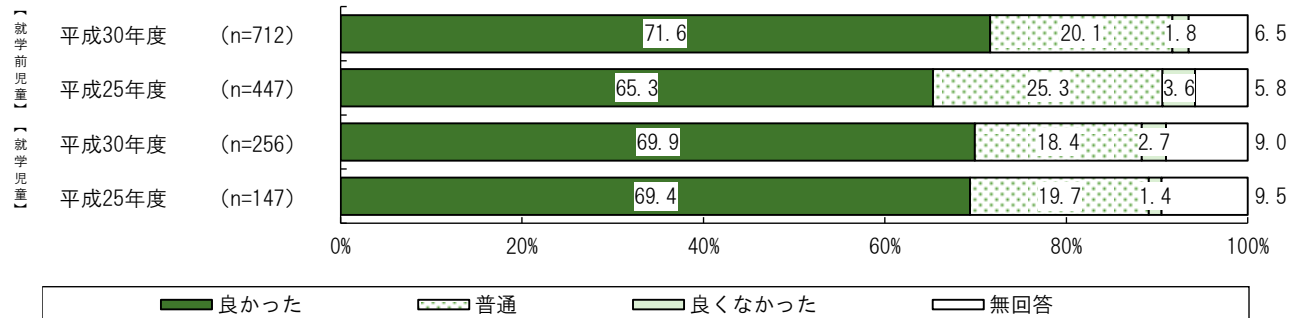
【14 あそび・子育ておしゃべりサロン（前回：（保育園の）あそび・子育ておしゃべりサロン）】



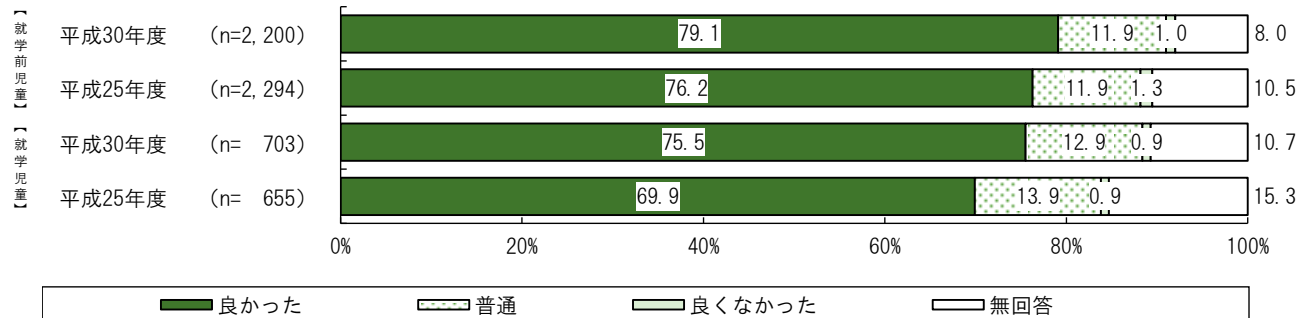
【15 （幼稚園の）子育てひろば】



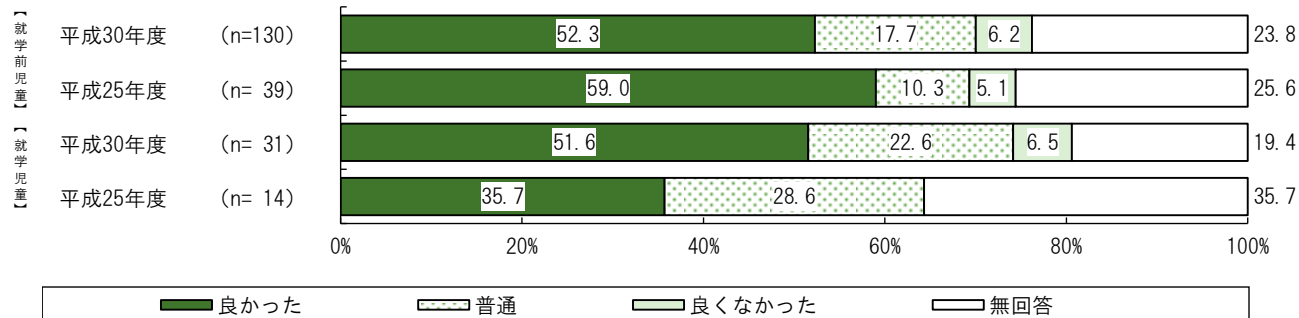
【16 子育てトーク・子育てサロン（前回：子育てトーク）】



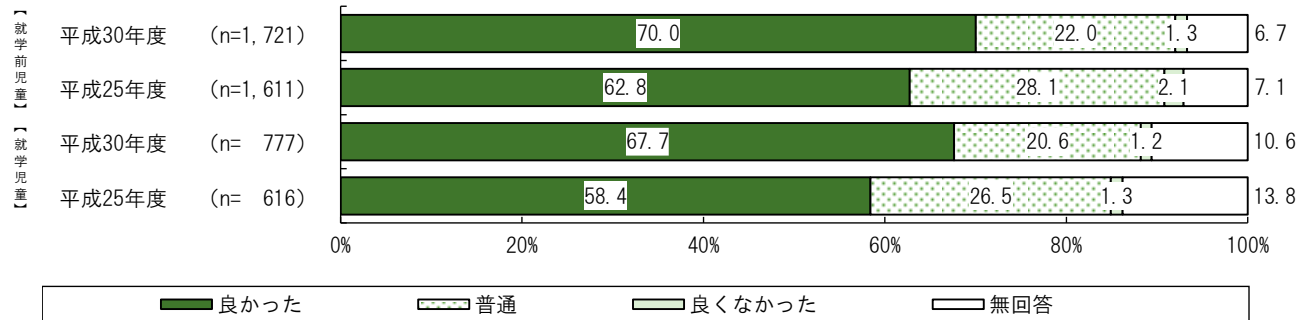
【19 妊婦健康診査】



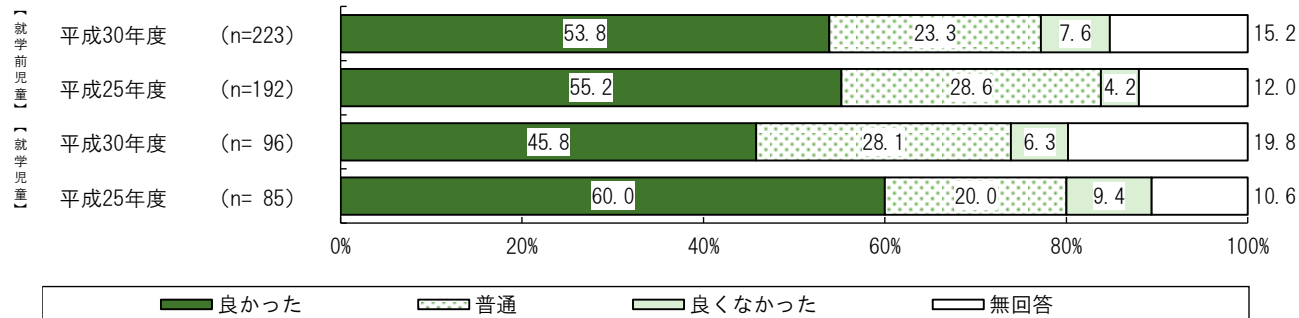
【20 子育て支援ヘルパー（前回：子育て支援ヘルパー派遣事業）】



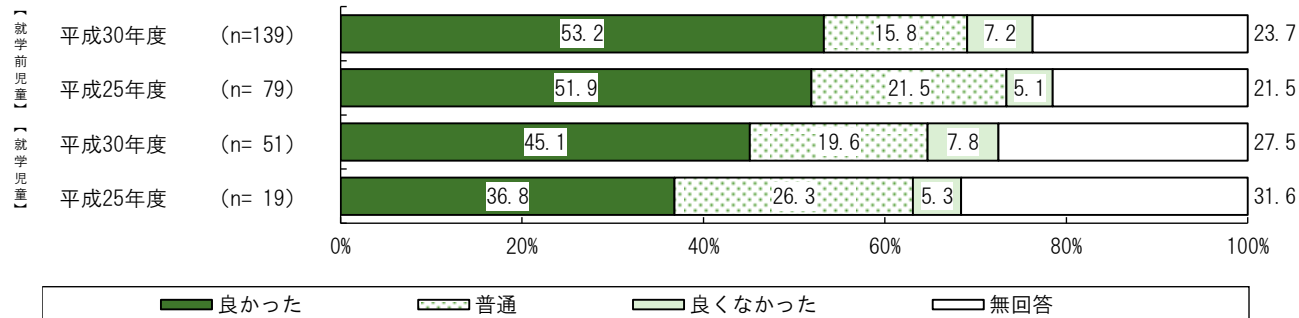
【21 児童館】



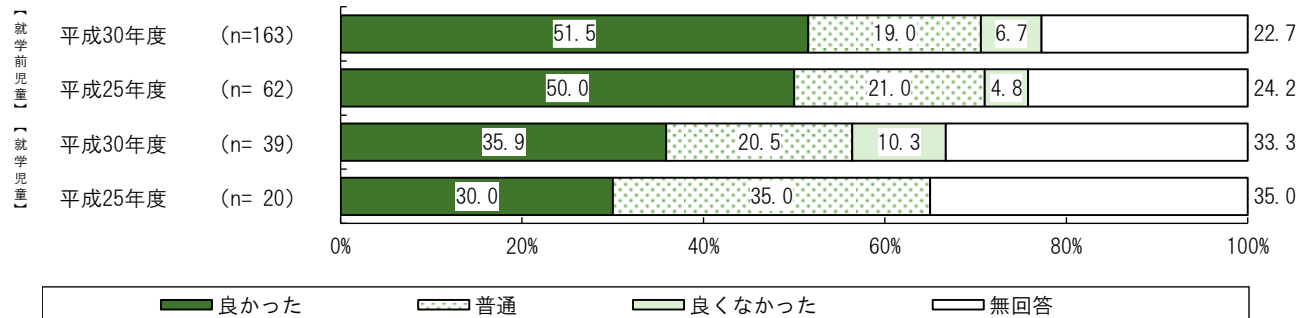
【22 ファミリー・サポート・センター】



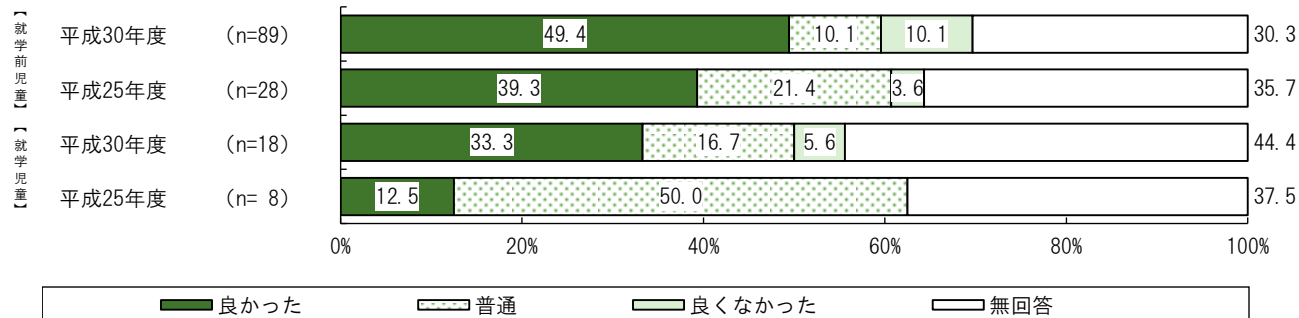
【23 緊急サポートセンター】



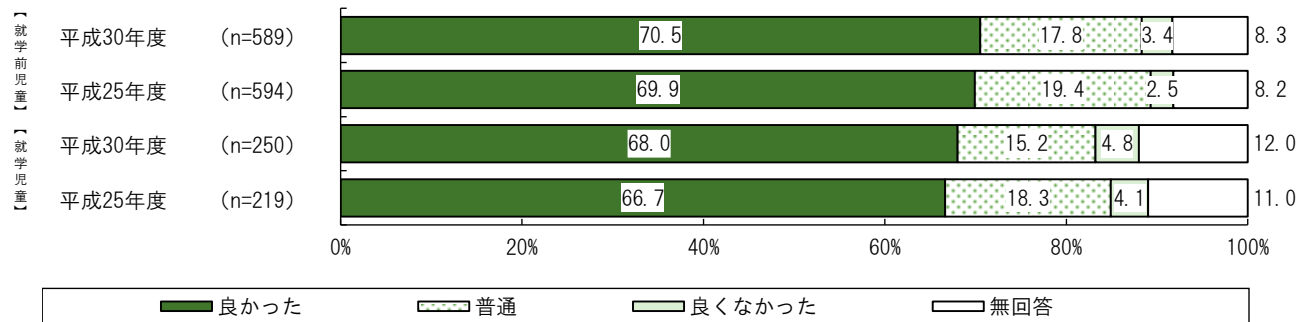
【24 病児・病後児保育 (前回: 病児・病後児保育室)】



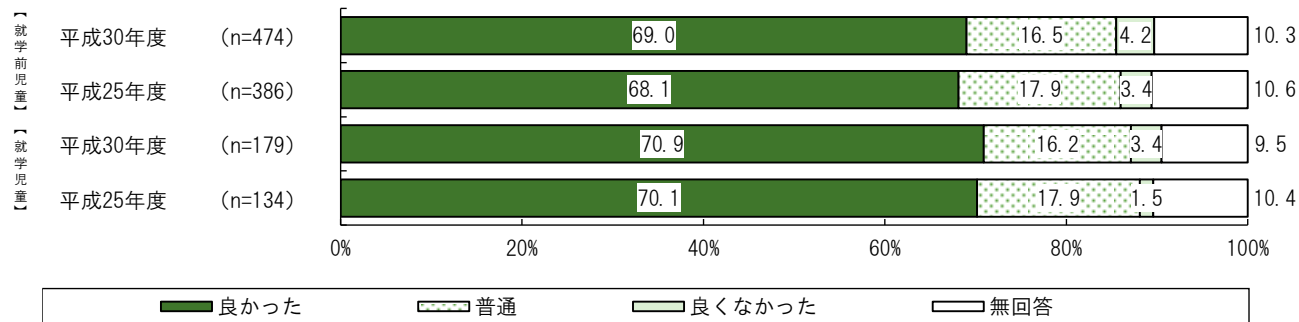
【25 子育て短期支援事業 (ショートステイ)】



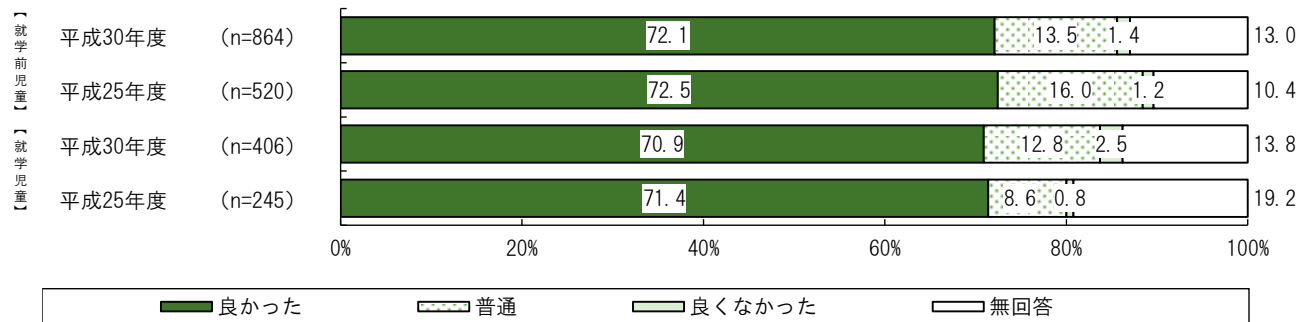
【26 (認定こども園・保育園等の) 一時預かり (前回:(保育園等の) 一時保育)】



【28 (中央子育て支援センターの) 一時預かり (前回:(中央子育て支援センターの) 一時保育)】



【29 延長保育 (前回:延長保育事業)】



(3) 各種事業の今後の利用希望〈単数回答〉

[就学前児童調査…問28・就学児童調査…問21]

就学前児童の利用希望をみると、「今後も引き続き利用する」と「今後利用したい」をあわせた『利用したい』が、29事業のうち7事業について50%を超えています。特に、“しずおか子育て優待カード”（81.5%）については80%以上となっています。

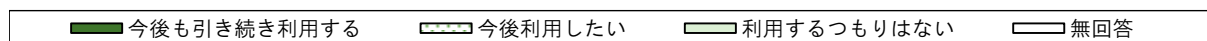
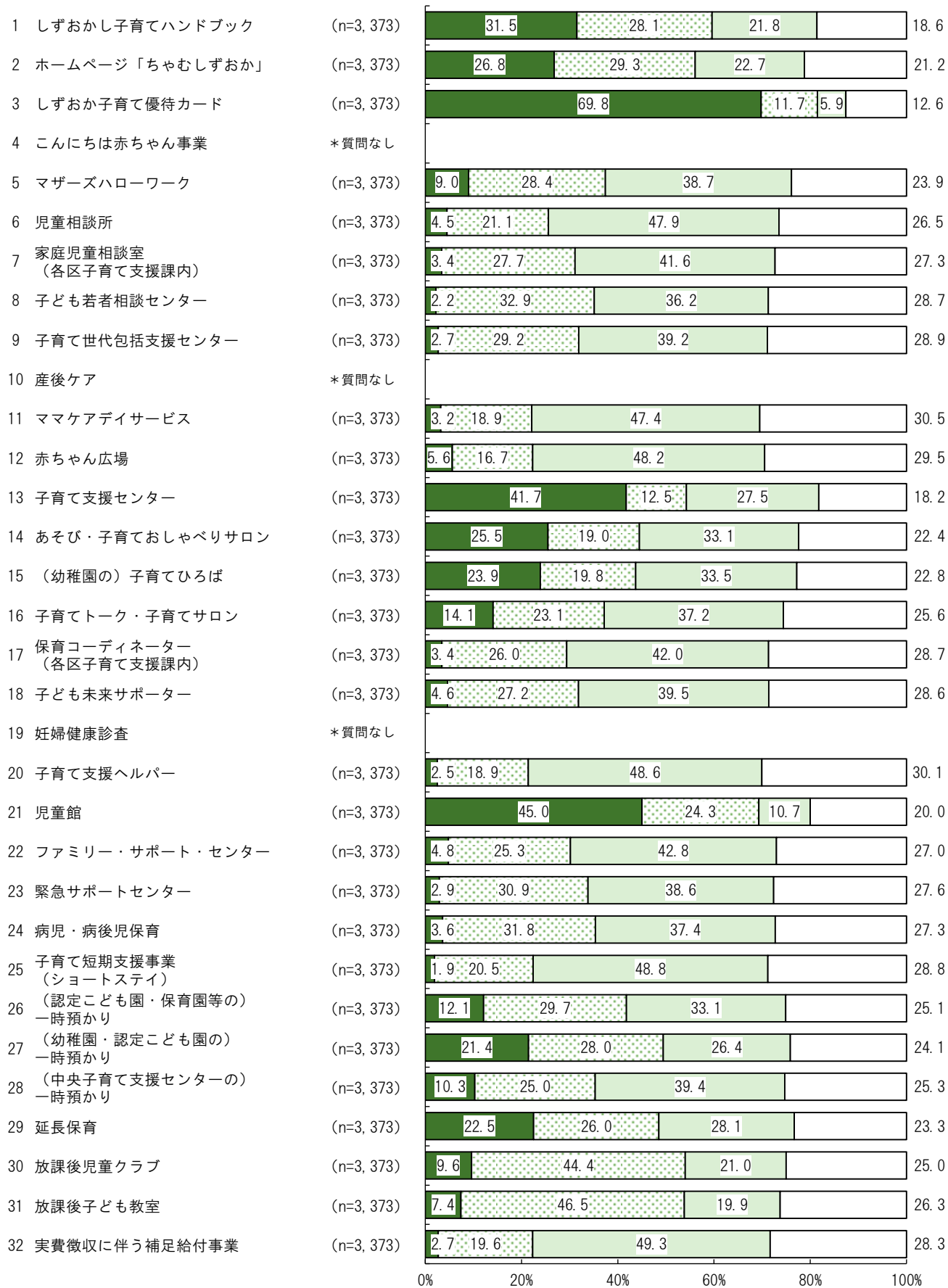
就学児童の利用希望をみると、「今後も引き続き利用する」と「今後利用したい」をあわせた『利用したい』が、29事業のうち2事業について50%を超えています。特に、“しずおか子育て優待カード”（82.0%）については80%以上となっています。

【平成25年度調査との比較】

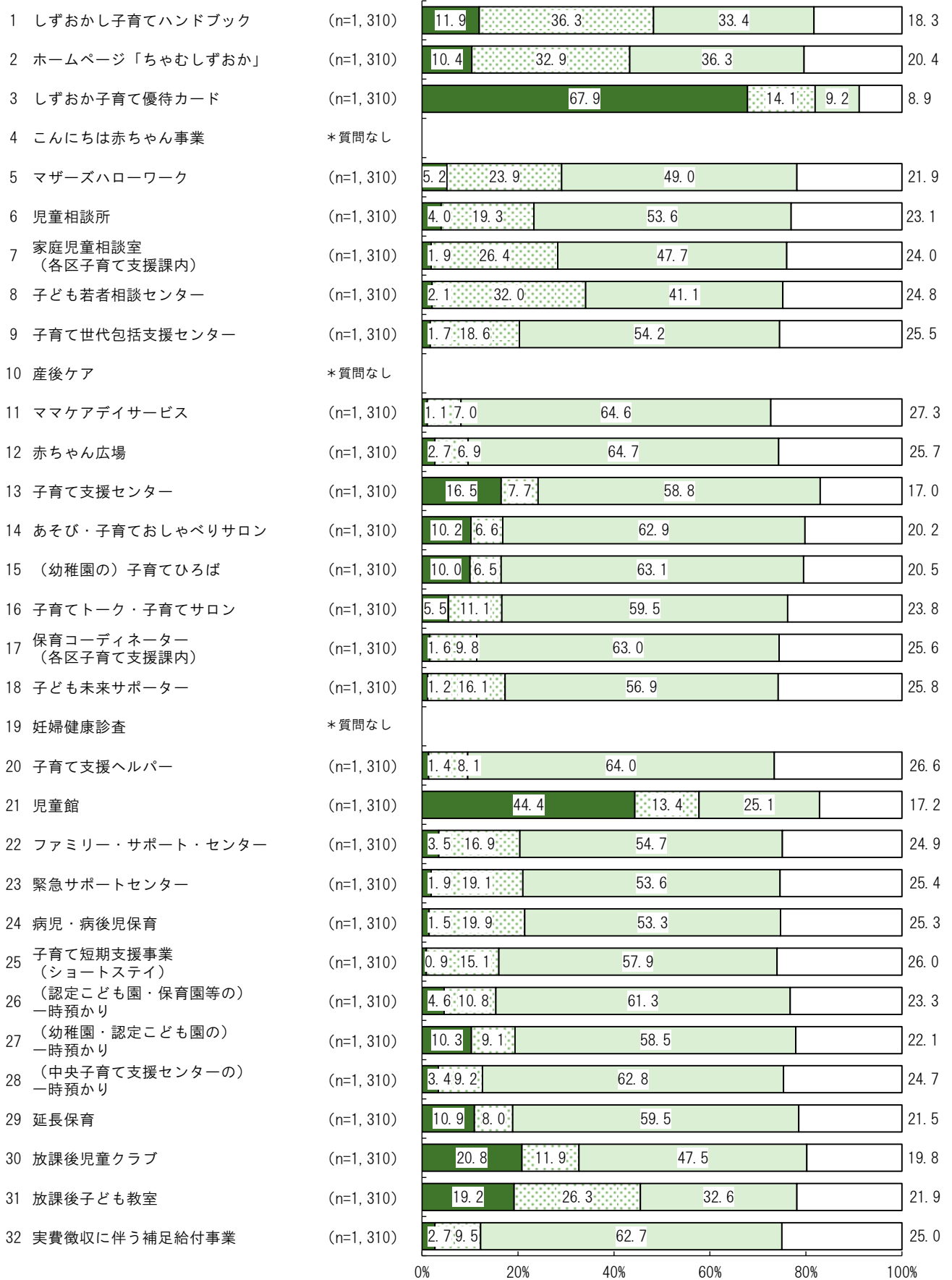
就学前児童の利用希望をみると、「今後も引き続き利用する」と「今後利用したい」をあわせた『利用したい』が、21事業のうち9事業について増加しており、“延長保育”が最も大きく増加しています。

就学児童の利用希望をみると、「今後も引き続き利用する」と「今後利用したい」をあわせた『利用したい』が、21事業のうち13事業について増加しており、“しずおか子育て優待カード”が最も大きく増加しています。

【就学前児童】

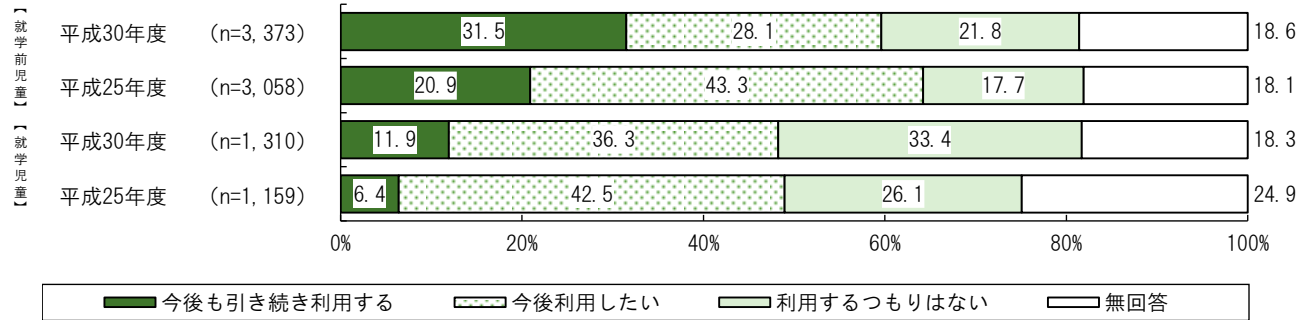


【就学児童】

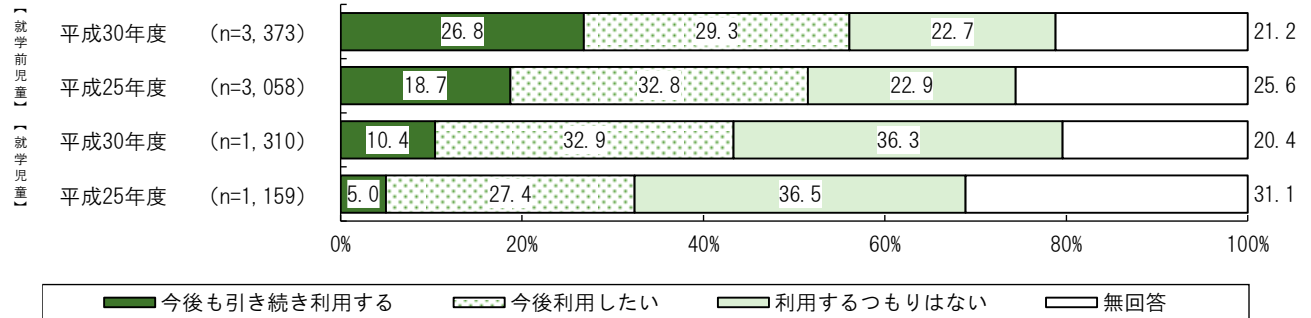


今後も引き続き利用する
 今後利用したい
 利用するつもりはない
 無回答

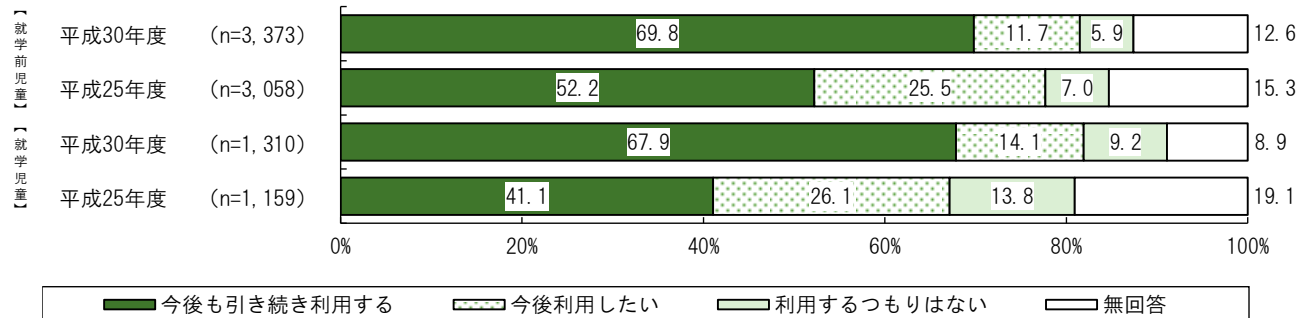
【1 しずおか子育てハンドブック】



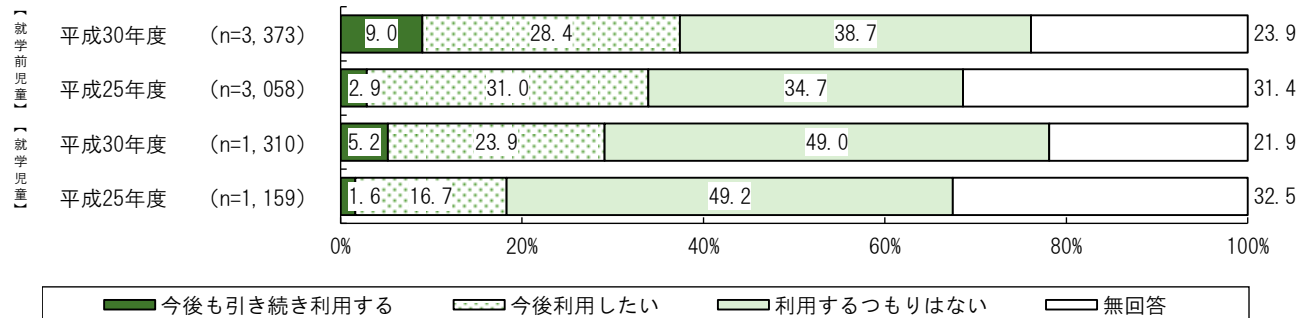
【2 ホームページ「ちゃむしずおか」(前回：子育て応援総合HP「ちゃむ」)】



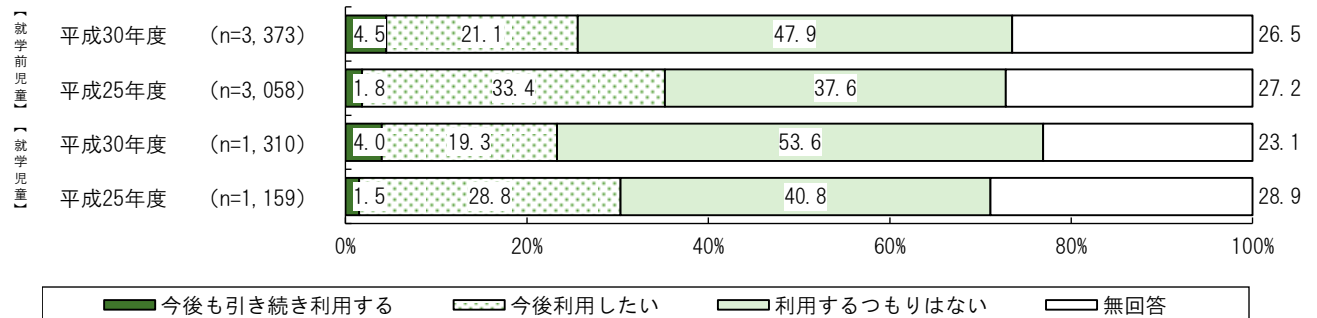
【3 しずおか子育て優待カード】



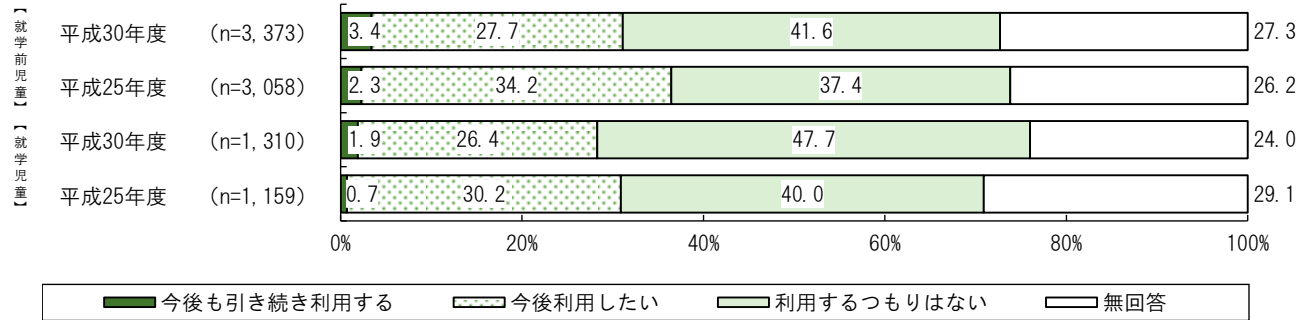
【5 マザーズハローワーク (前回：マザーズ・ジョブ・ステーション)】



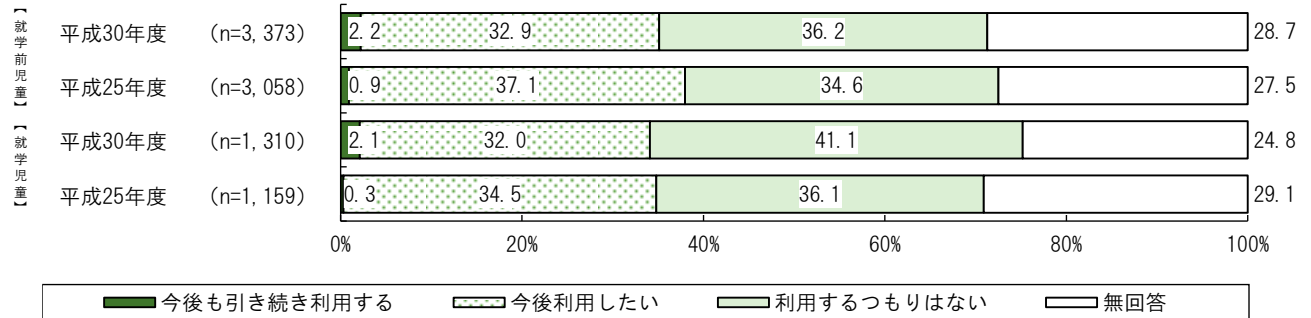
【6 児童相談所】



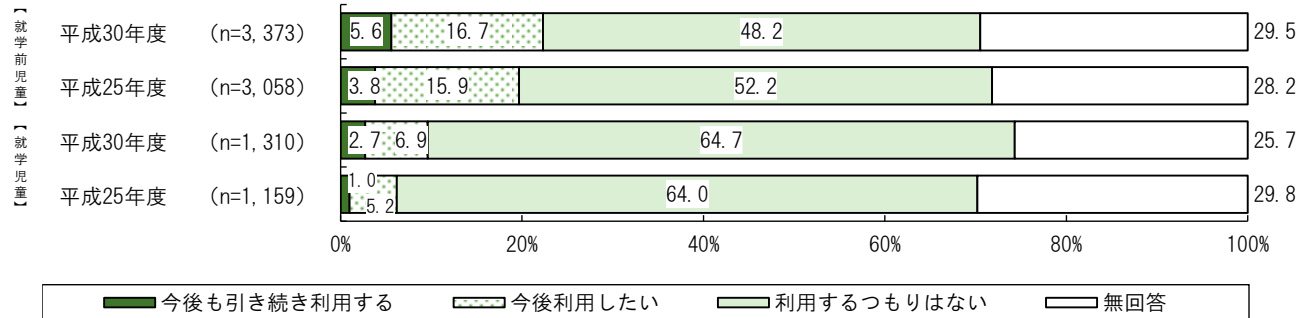
【7 家庭児童相談室（各区子育て支援課内）（前回：家庭児童相談室（各区保育児童課内））】



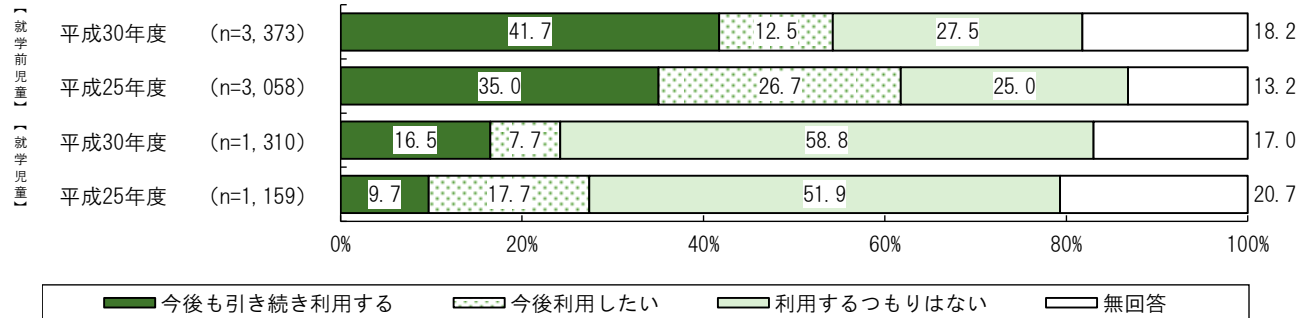
【8 子ども若者相談センター】



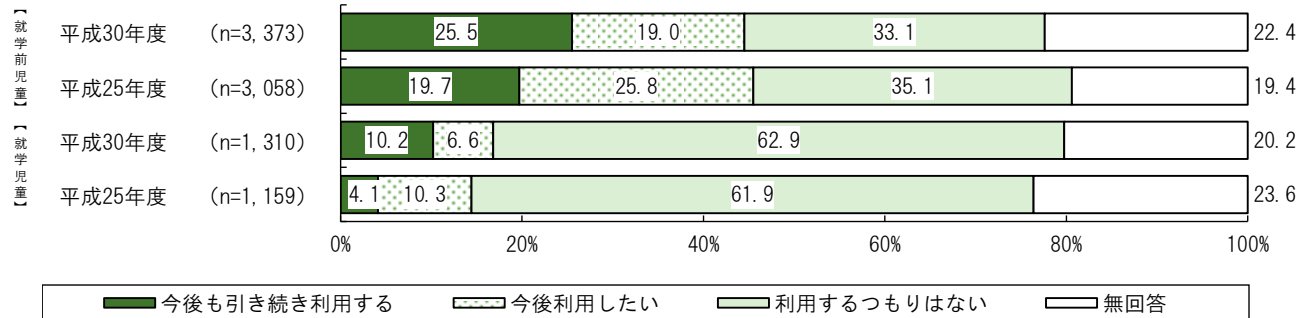
【12 赤ちゃん広場】



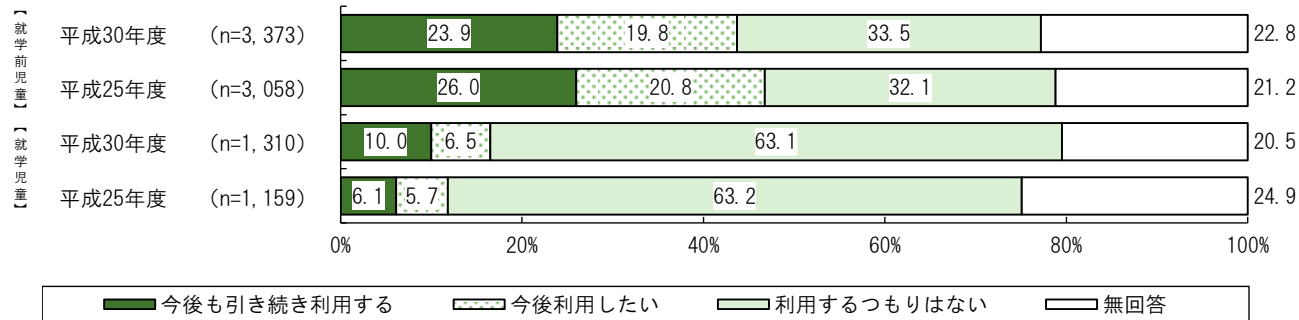
【13 子育て支援センター】



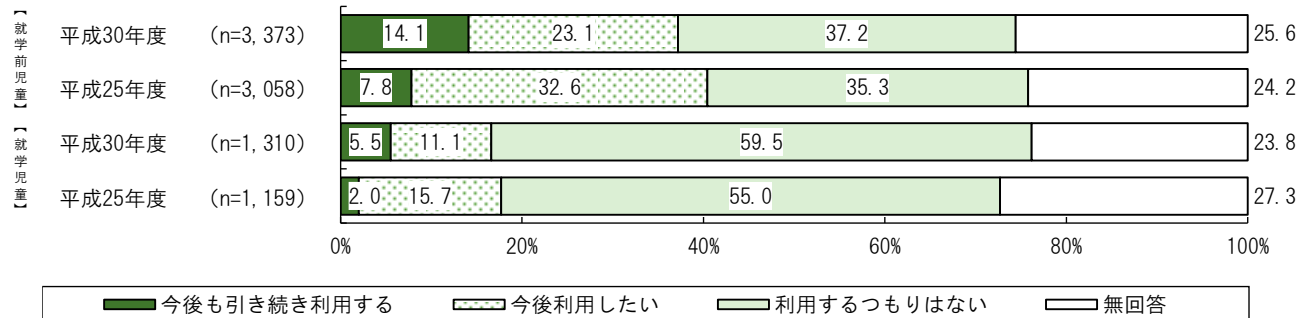
【14 あそび・子育ておしゃべりサロン（前回：（保育園の）あそび・子育ておしゃべりサロン）】



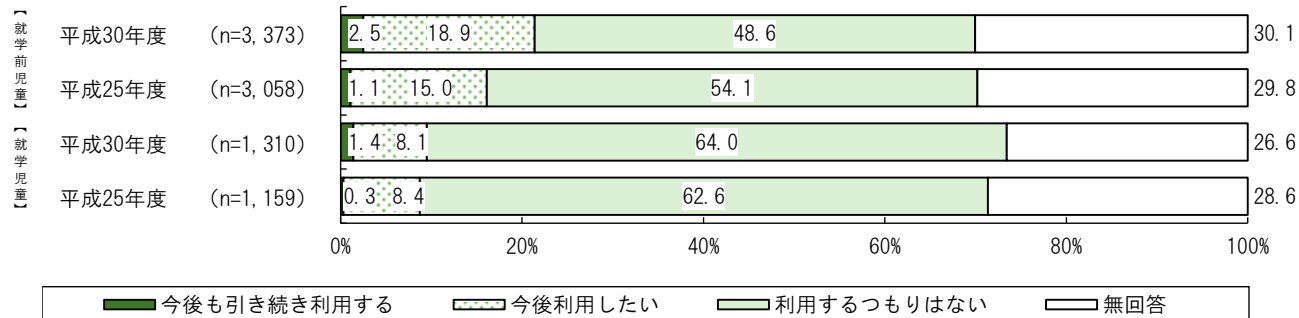
【15 (幼稚園の) 子育てひろば】



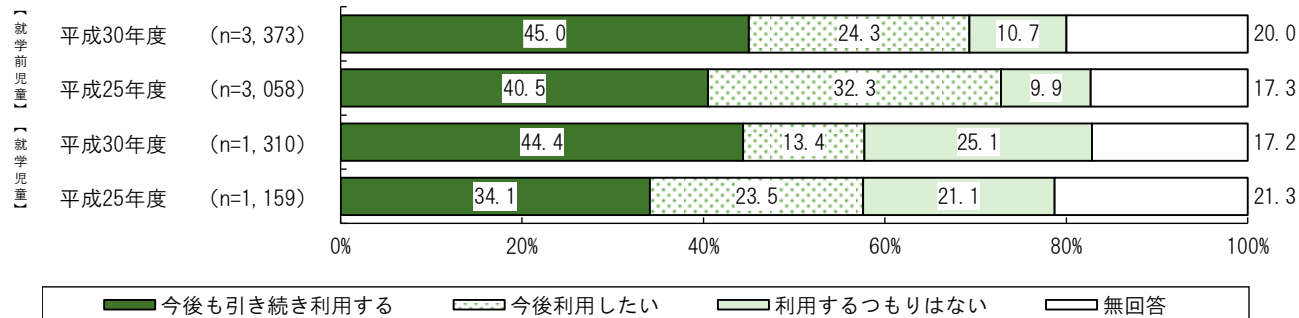
【16 子育てトーク・子育てサロン (前回：子育てトーク)】



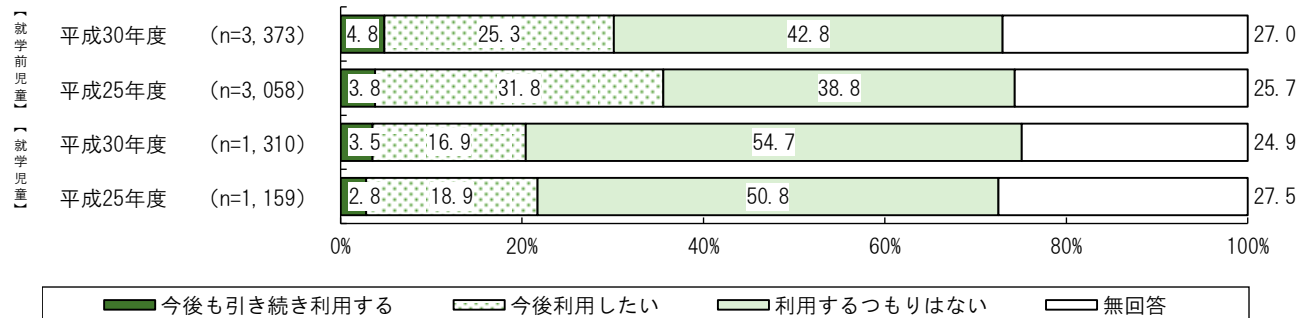
【20 子育て支援ヘルパー (前回：子育て支援ヘルパー派遣事業)】



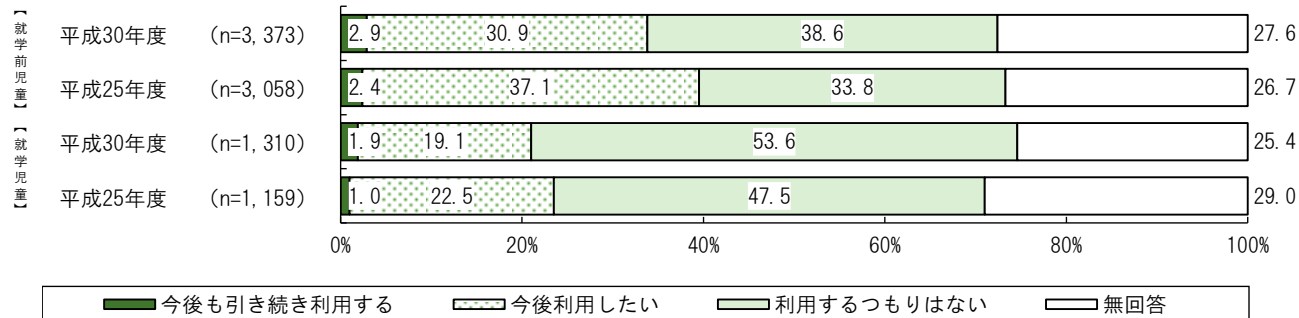
【21 児童館】



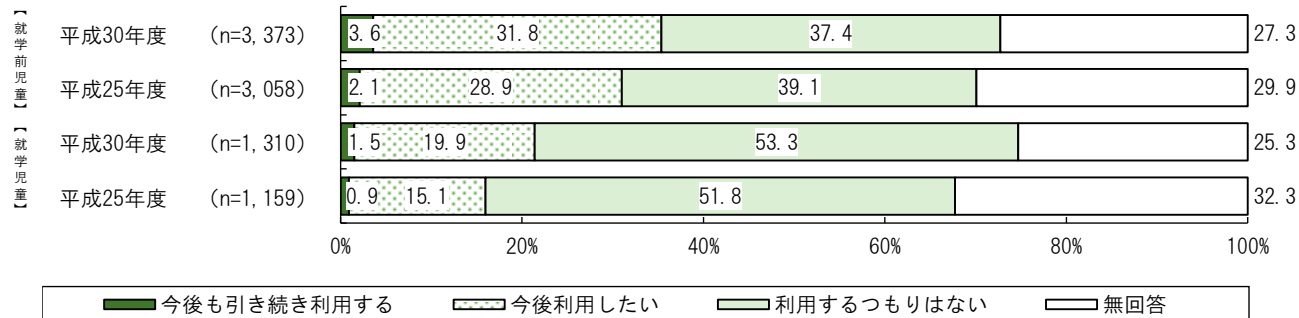
【22 ファミリー・サポート・センター】



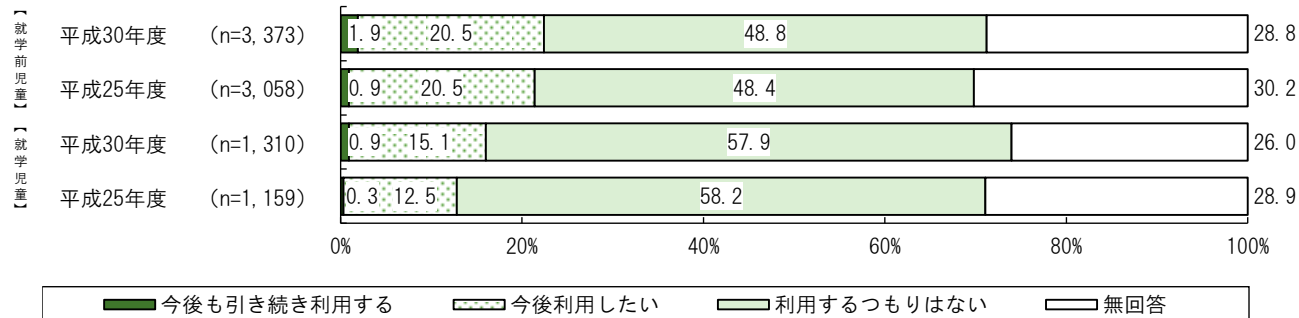
【23 緊急サポートセンター】



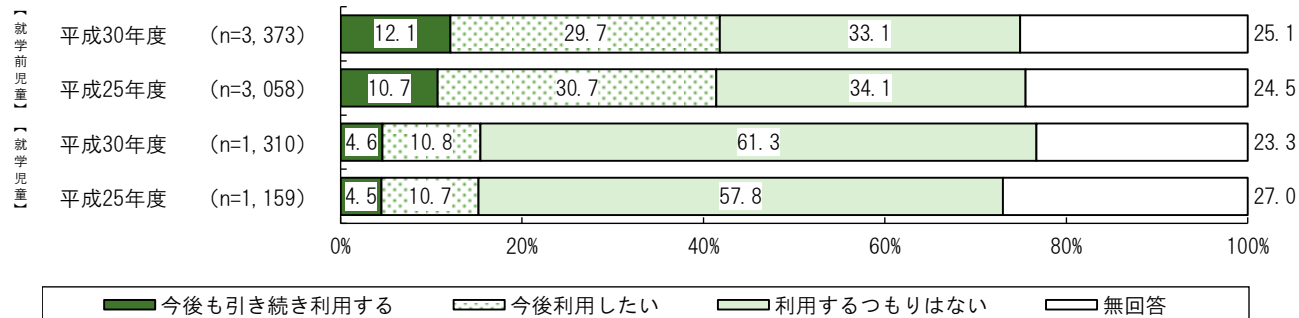
【24 病児・病後児保育（前回：病児・病後児保育室）】



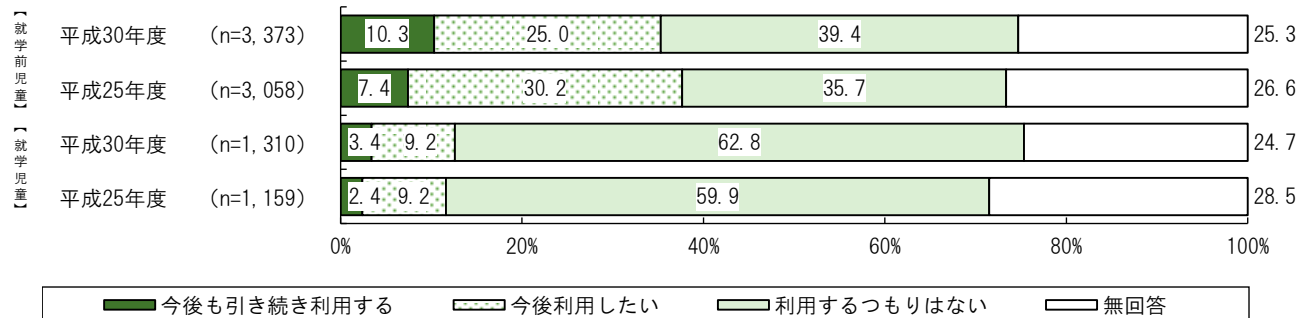
【25 子育て短期支援事業（ショートステイ）】



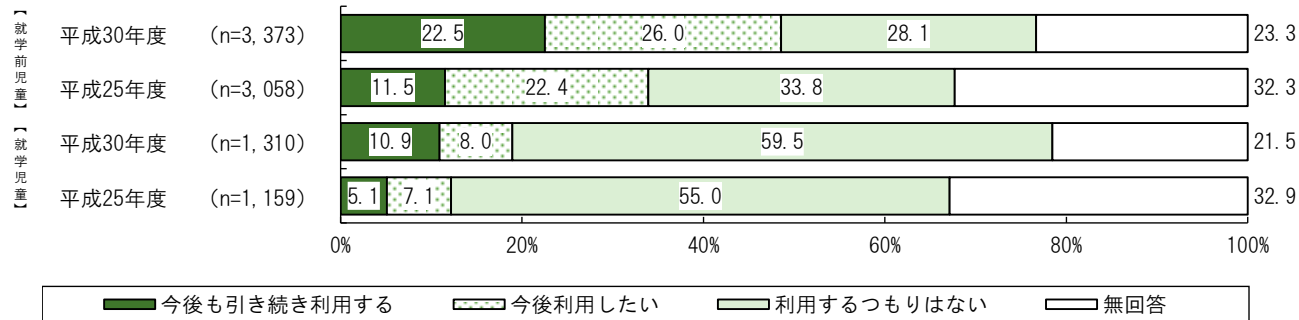
【26 （認定こども園・保育園等の）一時預かり（前回：（保育園等の）一時保育）】



【28 （中央子育て支援センターの）一時預かり（前回：（中央子育て支援センターの）一時保育）】



【29 延長保育（前回：延長保育事業）】



(4) 子育て支援や子育て環境の満足度〈単数回答〉

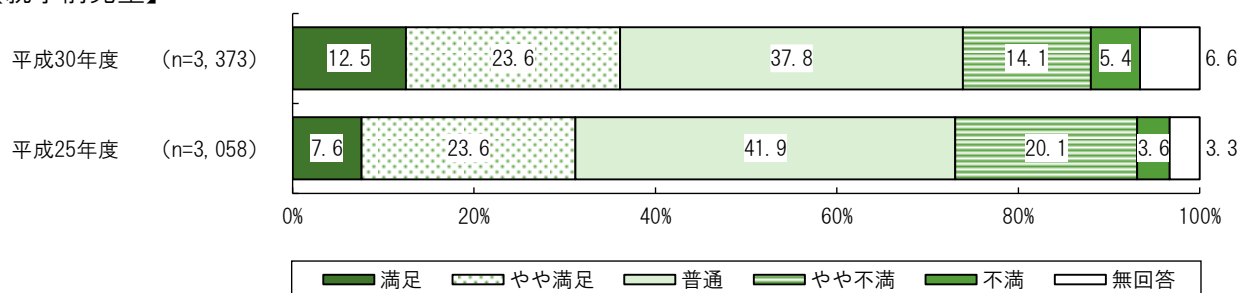
[就学前児童調査…問28-1・就学児童調査…問21-1]

就学前児童では、「普通」が37.8%と最も高く、次いで「やや満足」が23.6%、「やや不満」が14.1%などとなっています。

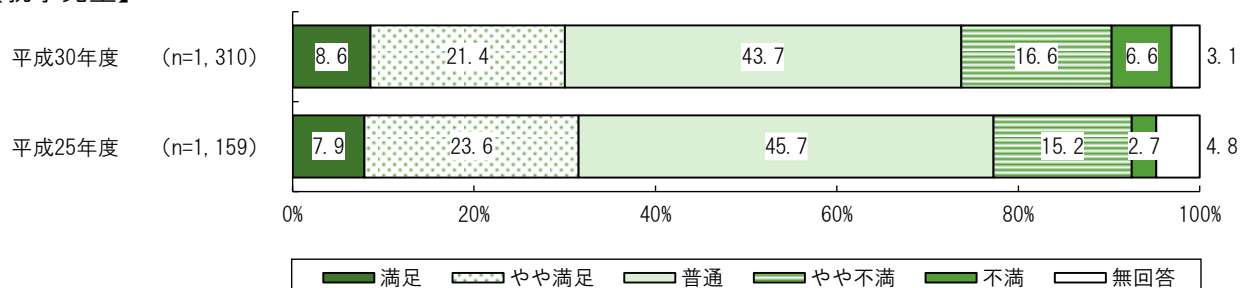
就学児童では、「普通」が43.7%と最も高く、次いで「やや満足」が21.4%、「やや不満」が16.6%などとなっています。

平成25年度調査と比較すると、就学前児童、就学児童ともに「普通」が最も高く、大きな傾向の差はみられませんでした。

【就学前児童】



【就学児童】



13 子育てに関する意識等について

(1) 効果が高いと考えられる施策または充実を図って欲しいと期待する施策

〈複数回答〉[就学前児童調査…問29・就学児童調査…問22]

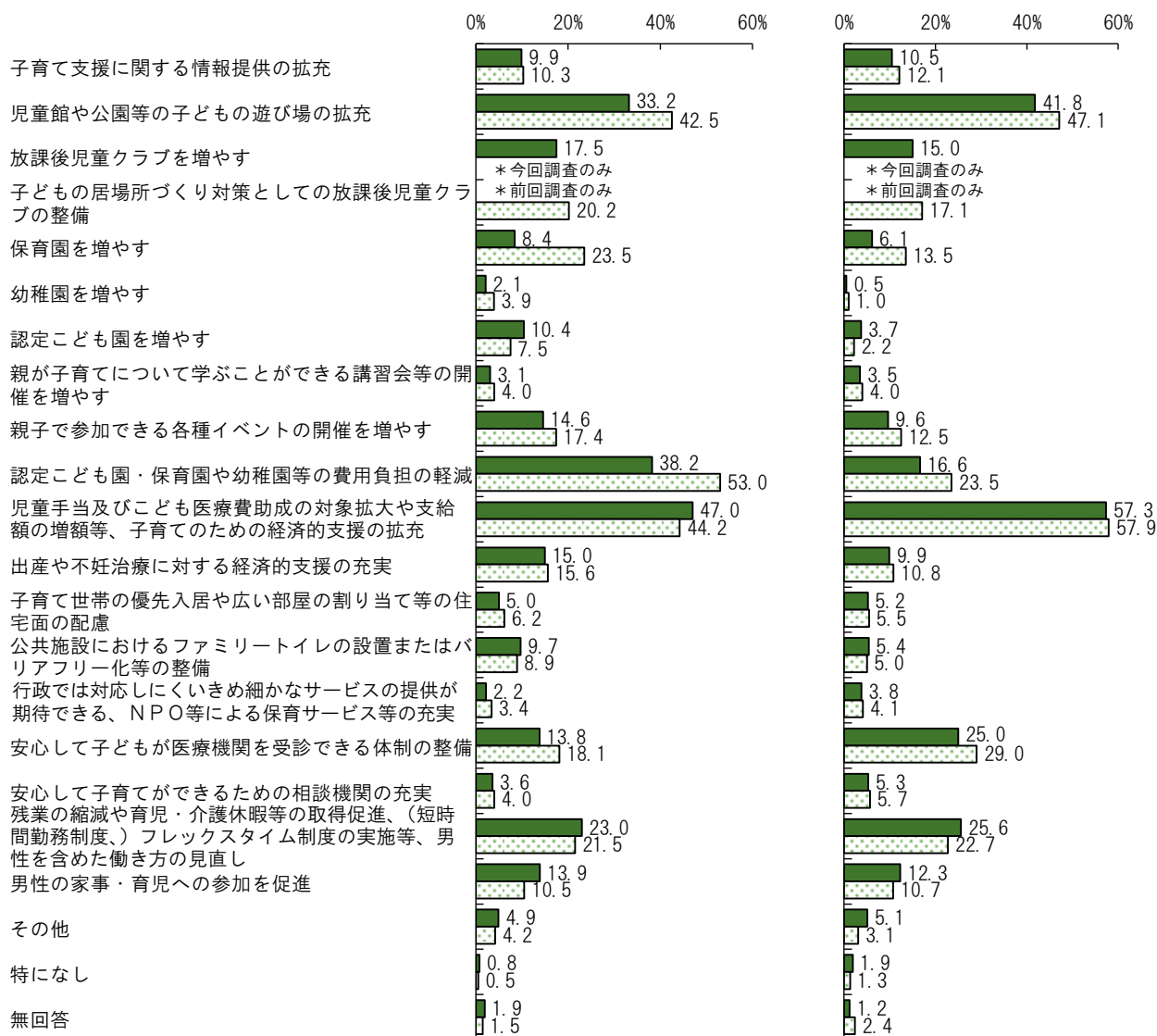
就学前児童では、「児童手当及びこども医療費助成の対象拡大や支給額の増額等、子育てのための経済的支援の拡充」が47.0%と最も高く、次いで「認定こども園・保育園や幼稚園等の費用負担の軽減」が38.2%、「児童館や公園等の子どもの遊び場の拡充」が33.2%などとなっています。

就学児童では、「児童手当及びこども医療費助成の対象拡大や支給額の増額等、子育てのための経済的支援の拡充」が57.3%と最も高く、次いで「児童館や公園等の子どもの遊び場の拡充」が41.8%、「残業の縮減や育児・介護休暇等の取得促進、(短時間勤務制度、)フレックスタイム制度の実施等、男性を含めた働き方の見直し」が25.6%などとなっています。

平成25年度調査と比較すると、就学前児童では前回は「認定こども園・保育園や幼稚園等の費用負担の軽減」が最も高くなっていましたが、今回は「児童手当及びこども医療費助成の対象拡大や支給額の増額等、子育てのための経済的支援の拡充」が最も高くなっています。就学児童では「児童手当及びこども医療費助成の対象拡大や支給額の増額等、子育てのための経済的支援の拡充」が最も高く、大きな傾向の差はみられませんでした。

【就学前児童】

【就学児童】



■ 平成30年度 (n=3,373)
 ▨ 平成25年度 (n=3,058)

■ 平成30年度 (n=1,310)
 ▨ 平成25年度 (n=1,159)

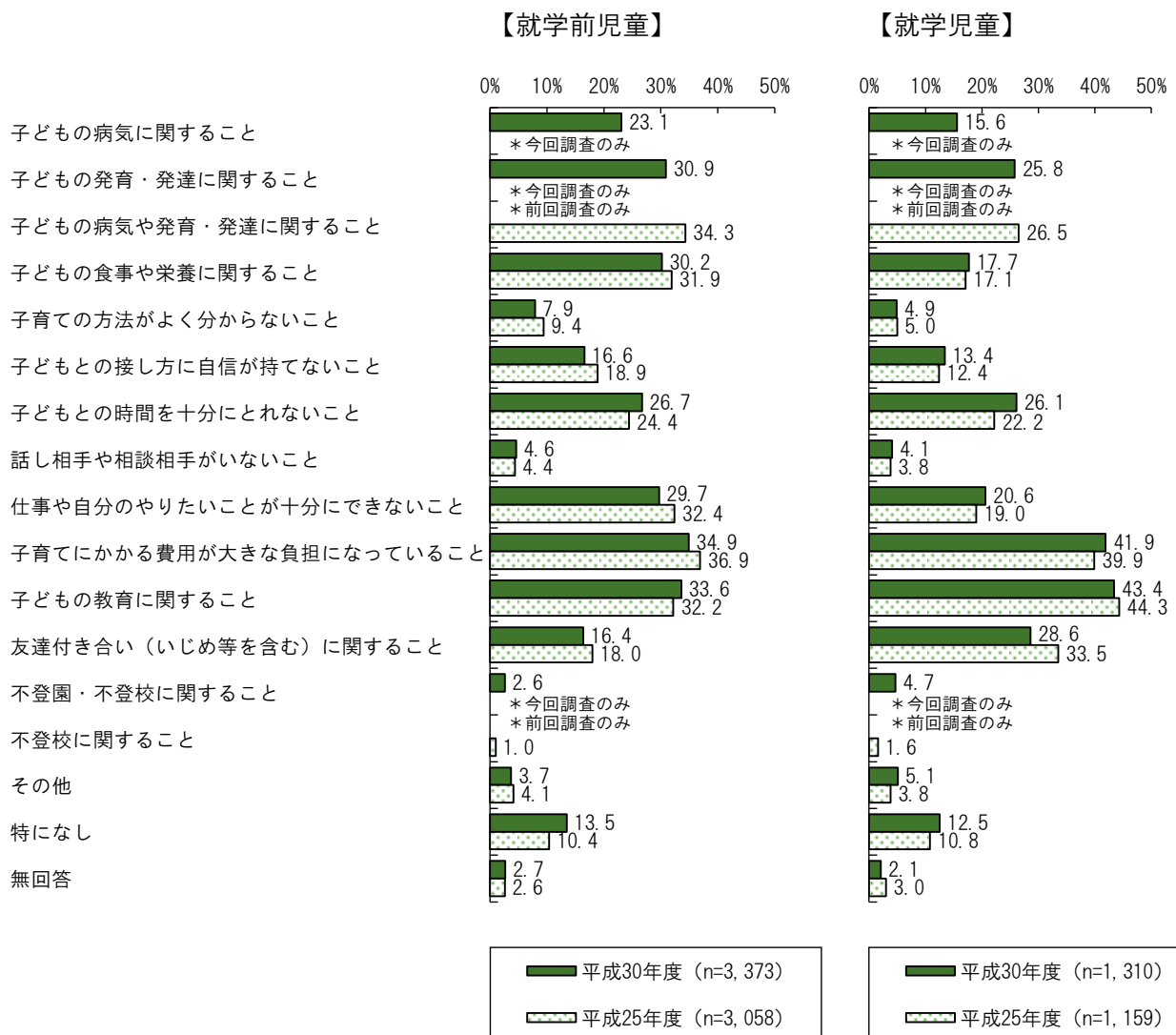
(2) 子育てについて日ごろ悩んでいることや不安なこと

〈複数回答〉 [就学前児童調査…問30・就学児童調査…問23]

就学前児童では、「子育てにかかる費用が大きな負担になっていること」が34.9%と最も高く、次いで「子どもの教育に関すること」が33.6%、「子どもの発育・発達に関すること」が30.9%などとなっています。

就学児童では、「子どもの教育に関すること」が43.4%と最も高く、次いで「子育てにかかる費用が大きな負担になっていること」が41.9%、「友達付き合い（いじめ等を含む）に関すること」が28.6%などとなっています。

平成25年度調査と比較すると、就学前児童では「子育てにかかる費用が大きな負担になっていること」が最も高く、大きな傾向の差はみられませんでした。就学児童では「子どもの教育に関すること」が最も高く、大きな傾向の差はみられませんでした。



(3) 母親からみた父親の子育てへのかかわり〈単数回答〉

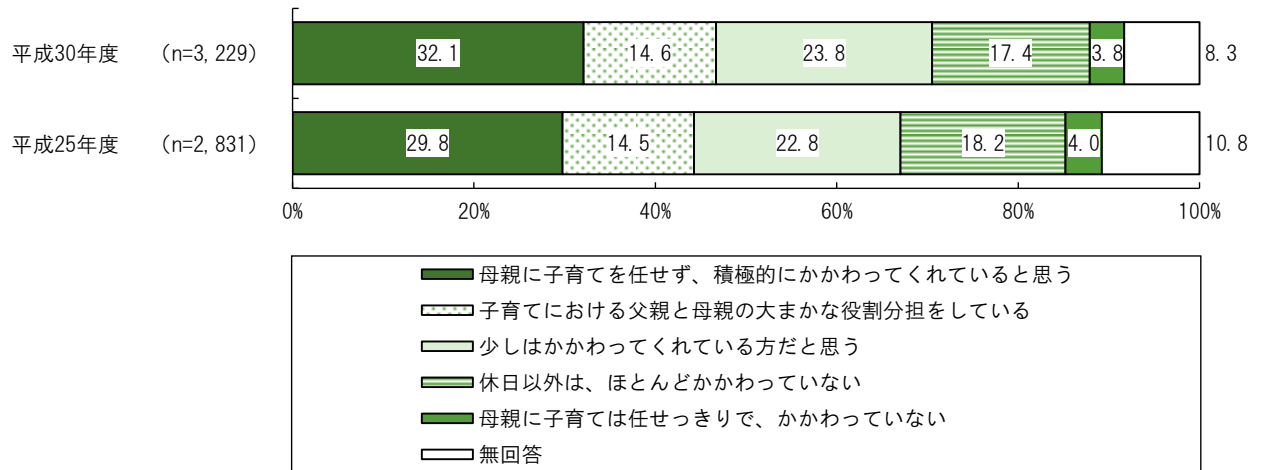
[就学前児童調査…問31・就学児童調査…問24]

就学前児童では、「母親に子育てを任せず、積極的にかかわってくれていると思う」が32.1%と最も高く、次いで「少しはかかわってくれている方だと思う」が23.8%、「休日以外は、ほとんどかかわっていない」が17.4%などとなっています。

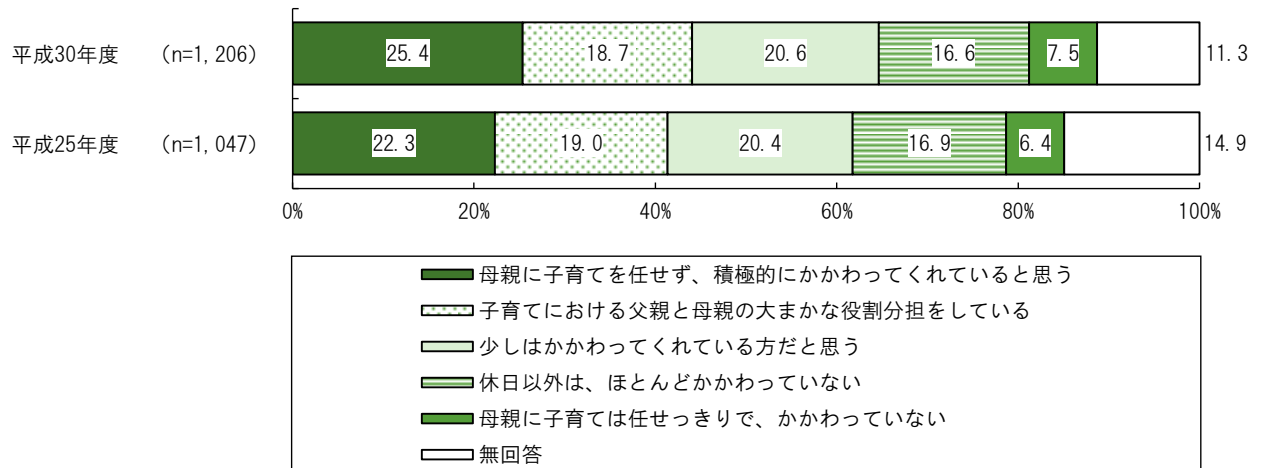
就学児童では、「母親に子育てを任せず、積極的にかかわってくれていると思う」が25.4%と最も高く、次いで「少しはかかわってくれている方だと思う」が20.6%、「子育てにおける父親と母親の大まかな役割分担をしている」が18.7%などとなっています。

平成25年度調査と比較すると、就学前児童、就学児童ともに「母親に子育てを任せず、積極的にかかわってくれていると思う」が最も高く、大きな傾向の差はみられませんでした。

【就学前児童】



【就学児童】



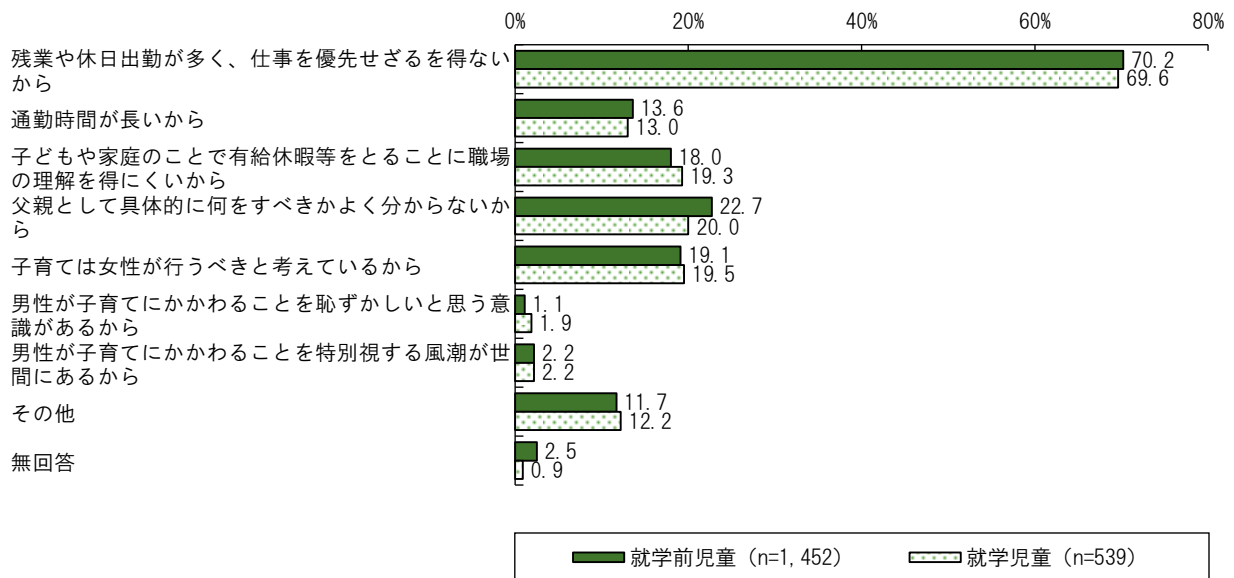
(3)で「少しはかかわってくれている方だと思う」「休日以外は、ほとんどかかわっていない」「母親に子育ては任せっきりで、かかわっていない」を選んだ方

(4) 父親が子育てにかかわりづらい理由〈複数回答〉

[就学前児童調査…問31-1・就学児童調査…問24-1]

就学前児童では、「残業や休日出勤が多く、仕事を優先せざるを得ないから」が70.2%と最も高く、次いで「父親として具体的に何をすべきかよく分からないから」が22.7%、「子育ては女性が行うべきと考えているから」が19.1%などとなっています。

就学児童では、「残業や休日出勤が多く、仕事を優先せざるを得ないから」が69.6%と最も高く、次いで「父親として具体的に何をすべきかよく分からないから」が20.0%、「子育ては女性が行うべきと考えているから」が19.5%などとなっています。



(3)で「少しはかかわってくれている方だと思う」「休日以外は、ほとんどかかわっていない」「母親に子育ては任せっきりで、かかわっていない」を選んだ方

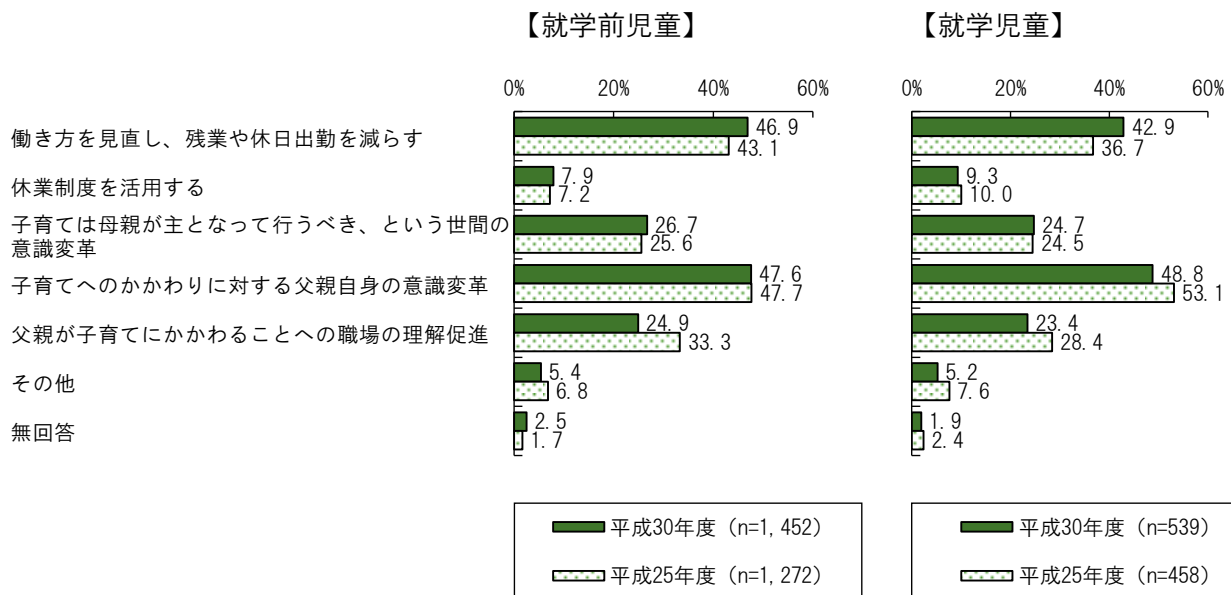
(5) 父親が子育てにかかわりやすくするために重要なこと〈複数回答〉

[就学前児童調査…問31-2・就学児童調査…問24-2]

就学前児童では、「子育てへのかかわりに対する父親自身の意識変革」が47.6%と最も高く、次いで「働き方を見直し、残業や休日出勤を減らす」が46.9%、「子育ては母親が主となって行うべき、という世間の意識変革」が26.7%などとなっています。

就学児童では、「子育てへのかかわりに対する父親自身の意識変革」が48.8%と最も高く、次いで「働き方を見直し、残業や休日出勤を減らす」が42.9%、「子育ては母親が主となって行うべき、という世間の意識変革」が24.7%などとなっています。

平成25年度調査と比較すると、就学前児童、就学児童ともに「子育てへのかかわりに対する父親自身の意識変革」が最も高く、大きな傾向の差はみられませんでした。

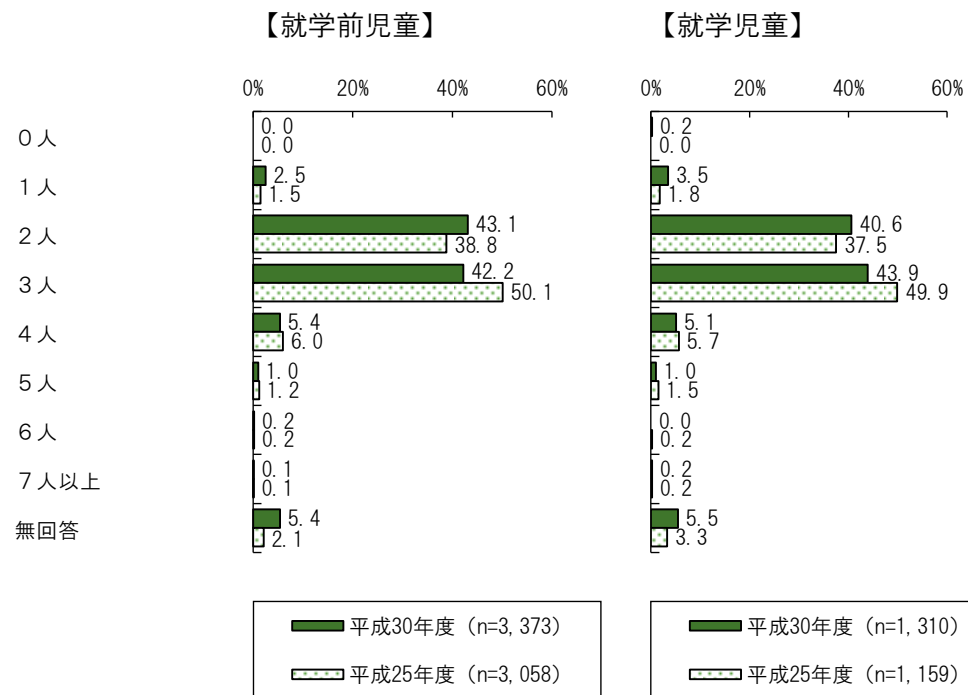


(6) 理想の子どもの人数〈数量回答〉 [就学前児童調査…問32・就学児童調査…問25]

就学前児童では、「2人」が43.1%と最も高く、次いで「3人」が42.2%、「4人」が5.4%などとなっています。

就学児童では、「3人」が43.9%と最も高く、次いで「2人」が40.6%、「4人」が5.1%などとなっています。

平成25年度調査と比較すると、就学前児童では前は「3人」が最も高くなっていましたが、今回は「2人」が最も高くなっています。就学児童では「3人」が最も高く、大きな傾向の差はみられませんでした。



(6) で理想の子どもの人数より現実の子どもの人数が少ない方

(7) 理想の子どもの人数より現実の子どもの人数が少ない理由〈複数回答〉

[就学前児童調査…問32-1・就学児童調査…問25-1]

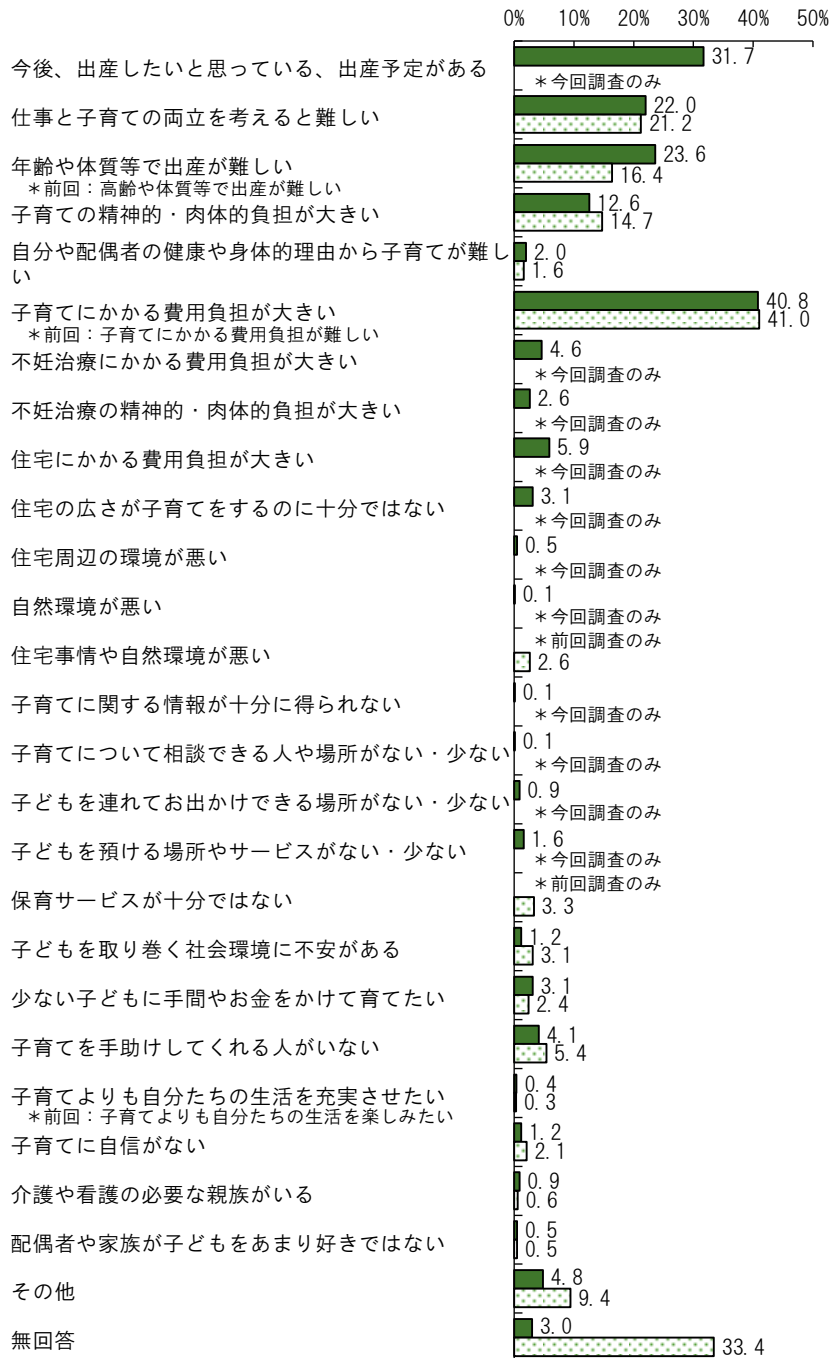
就学前児童では、「子育てにかかる費用負担が大きい」が40.8%と最も高く、次いで「今後、出産したいと思っている、出産予定がある」が31.7%、「年齢や体質等で出産が難しい」が23.6%などとなっています。

就学児童では、「子育てにかかる費用負担が大きい」が47.4%と最も高く、次いで「年齢や体質等で出産が難しい」が41.9%、「仕事と子育ての両立を考えると難しい」が21.6%などとなっています。

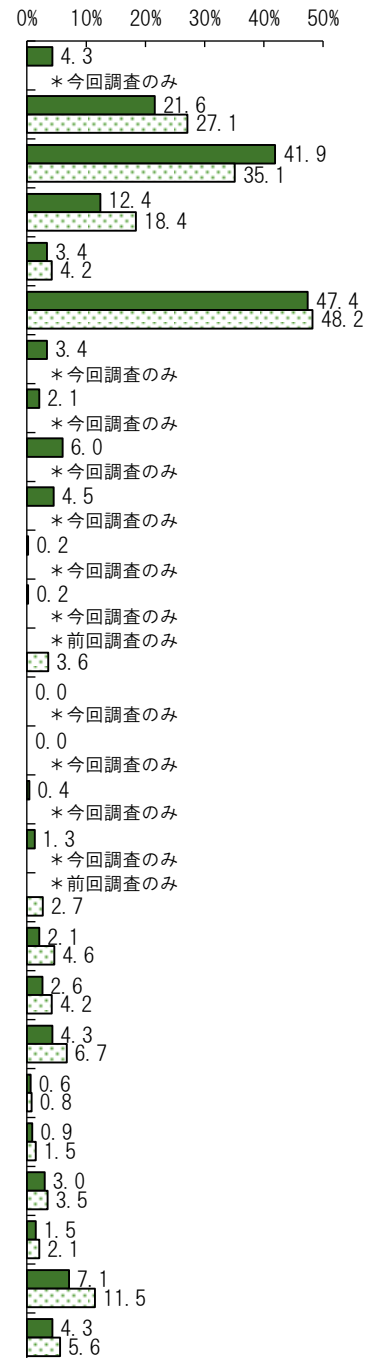
平成25年度調査と比較すると、就学前児童、就学児童ともに「子育てにかかる費用負担が大きい」が最も高く、大きな傾向の差はみられませんでした。

【就学前児童】

【就学児童】



■ 平成30年度 (n=1,722)
 □ 平成25年度 (n=1,733)



■ 平成30年度 (n=468)
 □ 平成25年度 (n=521)

Ⅲ 調査票

〔就学前児童用〕

平成30年 静岡市「子ども・子育て支援に関する二一ス調査」



“静岡市は子どもを大切にします”

～すべての子どもたちが将来に夢や希望をもって成長できるように～

【調査にご協力ください】

みなさまには、日ごろから静岡市政にご理解、ご協力をいただき、ありがとうございます。
静岡市では、国の「子ども・子育て支援新制度」のスタートを機に、平成26年度に「静岡市子ども・子育て支援プラン（平成27～31年度）」を策定し、すべての子どもたちが将来に夢や希望をもって健やかに成長できるまち、子どもを生み育てやすいまちの実現に向け、「子ども本位」の視点を大切にして子ども・子育て支援を推進しております。

このたび、次期「静岡市子ども・子育て支援プラン（平成32年度からの5年間）」を策定するにあたり、保護者のみなさまの教育・保育・子育て支援に関する利用状況や希望を把握し、必要とされる支援プランに盛り込んでいくために、下記のとおり調査を実施させていただきますこととなりました。

本市の子ども・子育て支援のさらなる充実につなげるために、ぜひ調査にご協力をお願いいたします。

同封の返信用封筒で、**10月31日（水）まで**に、ご返函ください。

（切手は不要です。お名前の記入も必要ありません。）

【調査票記入上のお願ひ等】

- この調査は、平成30年9月6日現在の住民基本台帳の中から、平成30年4月1日現在で、0歳から小学校就学前までのお子さんを無作為に抽出し、その保護者の方に調査票を発送してご協力をお願いいたします。
- アンケートは、お子さんの保護者の方がお答えください。
- 「**あて名のお子さん**」についてご回答を求めている設問については、**あて名のお子さん**についてのみ、ご回答をお願いします。
- ご回答は、選択肢のある場合は番号を○で囲み、記入欄がある場合は□又は（ ）内に数字をご記入ください。また、時間の記入については24時間制（例：08時、18時）でご記入ください。
- この調査の集計結果は、平成31年3月に公表する予定です。なお、ご返函いただいた調査内容は、本市、県及び国の子ども・子育て支援施策の検討にのみ利用するものであり、ご回答者個人が特定されたり、ご回答内容が他にわたったり、他の目的に利用することは一切ありません。

◆この調査に関するお問い合わせ先◆ 静岡市 子ども未来局 子ども未来課
電話：054-354-2603 FAX：054-352-7731

あて名のお子さんご家族の状況についてうかがいます。

◆問1 お住まいについてお答えください。〔当てはまる番号1つに○、町名と小学校区を記入。〕

1. 葵区 2. 駿河区 3. 清水区 (町名: / 小学校区:)

◆問2 あて名のお子さんの生年月月をお答えください。〔□内に数字（一位に一字）を記入。〕

平成 □ □ 年 □ □ 月 □ □ 日 生まれ

◆問3 あて名のお子さんにきょうだいはいらっしゃいますか。あて名のお子さんを含めた人数とあて名のお子さんが第何子にあたるかをお答えください。また、お二人以上の場合は、一番上のお子さんご一番下のお子さんの生年月月をお答えください。〔□内に数字（一位に一字）を記入。〕

きょうだい数 □ 人 / 第 □ 子 一番上のお子さんの生年月月 平成 □ □ 年 □ □ 月 □ □ 日 生まれ
一番下のお子さんの生年月月 平成 □ □ 年 □ □ 月 □ □ 日 生まれ

◆問4 この調査票にご回答いただく方はどなたですか。あて名のお子さんからみた関係をお答えください。〔当てはまる番号1つに○。〕

1. 両親 2. 母親 3. 父親 4. その他 ()

◆問5 この調査票にご回答いただいている方の配偶関係について、戸籍の届出の有無にかかわらず事実上の関係をお答えください。〔当てはまる番号1つに○。〕

1. 配偶者がいる 2. 配偶者がいない

◆問6 あて名のお子さんの子育て（教育を含む）を主にやっている方はいらっしゃいますか。お子さんからみた関係をお答えください。〔当てはまる番号1つに○。〕

1. 両親 2. 主に母親 3. 主に父親 4. 主に祖父母 5. その他 ()

あて名のお子さんの育ちをめぐれる環境についてうかがいます。

◆問7 日ごろ、あて名のお子さんをみてもらえる親族や知人はいらっしゃいますか。みてもらっている状況とあわせてお答えください。〔当てはまる番号・記号すべてに○。〕

| みてもらえる人の有無（複数選択可） | みてもらっている状況（複数選択可） |
|------------------------------------|--|
| 1. 日常的に祖父母等の親族にみてもらえる | ア. 祖父母等の負担を心配することなく、安心して子どもをみてもらえる イ. 祖父母等の身体的負担が大きい心配である |
| 2. 緊急時もしくは用事の際には祖父母等の親族にみてもらえる | ウ. 祖父母等の時間的制約や精神的負担が大きい心配である エ. 自分たち親の立場として、負担をかけていることが心強い オ. 子どもたちの教育や発達にとって心強い環境か、少し不安がある カ. その他 () |
| 3. 日常的に子どもをみてもらえる友人・知人がいる | ア. 友人・知人の負担を心配することなく、安心して子どもをみてもらえる イ. 友人・知人の身体的負担が大きい心配である |
| 4. 緊急時もしくは用事の際には子どもをみてもらえる友人・知人がいる | ウ. 友人・知人の時間的制約や精神的負担が大きい心配である エ. 自分たち親の立場として、負担をかけていることが心強い オ. 子どもたちの教育や発達にとって心強い環境か、少し不安がある カ. その他 () |
| 5. いずれもいない | |

◆問8 あて名のお子さんの子育て（教育を含む）について、気軽に相談できる人や相談できる場所がありますか。いる（ある）場合は、相談相手（場所）とあわせてお答えください。【当てはまる番号1つに○、記号すべてに○。】

| | |
|---|---|
| <p>相談先の有無【1つ選択】</p> <p>1. いる（ある）</p> <p>2. いない（ない）</p> | <p>相談相手（場所）【複数選択可】</p> <p>ア. 親や親族 イ. 友人や知人 エ. 認定こども園等の先生 カ. 子育て支援施設（子育て支援センター等） ク. 保健福祉センター コ. 民生委員・児童委員 サ. その他（ ）</p> |
|---|---|

保護者の働き方についてうかがいます。

◆問9 保護者の現在の就業状況（自営業、家族従事者含む）についてお答えください（母子家庭、父子家庭等の場合は、母親または父親の該当箇所のお答えください）。

◆問9-1 保護者の就業状況と就業時間をお答えください。就業日数、就業時間等が一定でない場合は、もっとも多き日数、時間をお答えください。また、産休・育休・介護休業中の方は、休業に入る前の状況をお答えください。【父母それぞれ、当てはまる番号1つに○。□内に数字（一桁に一字）を記入。】 ※時間は、必ず24時間制（例：08時、18時）でお答えください。

| | |
|---|---|
| <p>母親の就業状況【1つ選択】</p> <p>1. フルタイムで就業しており、産休・育休・介護休業中ではない ＊フルタイム：1週5日程度・1日8時間程度の就業</p> <p>2. フルタイムで就業しているが、産休・育休・介護休業中である</p> <p>3. パート・アルバイト等で就業しており、産休・育休・介護休業中ではない ＊パート・アルバイト等：フルタイム以外の就業</p> <p>4. パート・アルバイト等で就業しているが、産休・育休・介護休業中である</p> <p>5. 以前は就業していたが、現在は就業していない</p> <p>6. これまで就業したことがない</p> | <p>就業時間【数字を記入】</p> <p>1週当たり □ 日 □ 時間 □ 分</p> <p>1日当たり（残業含む） □ 時 □ 分</p> <p>家を出る時刻 □ 時 □ 分</p> <p>帰宅時刻 □ 時 □ 分</p> <p>1または2と回答 ⇒ 問10へ 3または4と回答 ⇒ 問9-2, 10へ 5または6と回答 ⇒ 問9-3, 10へ</p> |
| <p>父親の就業状況【1つ選択】</p> <p>1. フルタイムで就業しており、産休・介護休業中ではない ＊フルタイム：1週5日程度・1日8時間程度の就業</p> <p>2. フルタイムで就業しているが、育休・介護休業中である</p> <p>3. パート・アルバイト等で就業しており、育休・介護休業中ではない ＊パート・アルバイト等：フルタイム以外の就業</p> <p>4. パート・アルバイト等で就業しているが、育休・介護休業中である</p> <p>5. 以前は就業していたが、現在は就業していない</p> <p>6. これまで就業したことがない</p> | <p>就業時間【数字を記入】</p> <p>1週当たり □ 日 □ 時間 □ 分</p> <p>1日当たり（残業含む） □ 時 □ 分</p> <p>家を出る時刻 □ 時 □ 分</p> <p>帰宅時刻 □ 時 □ 分</p> <p>1または2と回答 ⇒ 問11へ 3または4と回答 ⇒ 問9-2, 11へ 5または6と回答 ⇒ 問9-3, 11へ</p> |

問9-1で、「3」または「4」（パート・アルバイト等で就業している）を選んだ方にかかっています。

◆問9-2 フルタイム（1週5日程度・1日8時間程度の就業）への転換希望はありますか。【当てはまる番号1つに○。】

| | |
|---|---|
| <p>母親</p> <p>1. フルタイムへの転換希望があり、実現できる見込みがある 2. フルタイムへの転換希望はあるが、実現できる見込みはない 3. パート・アルバイト等の就業を続けることを希望する 4. パート・アルバイト等をやめて子育てや家事に専念したい</p> | <p>父親</p> <p>1. フルタイムへの転換希望があり、実現できる見込みがある 2. フルタイムへの転換希望はあるが、実現できる見込みはない 3. パート・アルバイト等の就業を続けることを希望する 4. パート・アルバイト等をやめて子育てや家事に専念したい</p> |
|---|---|

問9-1で、「5」または「6」（現在就業していない）を選んだ方にかかっています。

◆問9-3 就業したい希望はありますか。【父母それぞれ、当てはまる番号・記号1つに○。□内に数字（一桁に一字）を記入。】

| | |
|--|--|
| <p>1. すぐでも、もしくは1年以内に就業したい</p> <p>母親</p> <p>希望する就業形態【1つ選択】 ※「イ」の場合は希望する就業時間も記入</p> <p>ア. フルタイム（1週5日程度・1日8時間程度の就業） イ. パート・アルバイト等（ア・フルタイム以外の就業）</p> <p>1週当たり □ 日 □ 時間 □ 分</p> <p>1日当たり □ 時 □ 分</p> <p>2. 1年より先、一番下の子どもが 歳になったときに就業したい</p> <p>母親</p> <p>希望する就業形態【1つ選択】 ※「イ」の場合は希望する就業時間も記入</p> <p>ア. フルタイム（1週5日程度・1日8時間程度の就業） イ. パート・アルバイト等（ア・フルタイム以外の就業）</p> <p>1週当たり □ 日 □ 時間 □ 分</p> <p>1日当たり □ 時 □ 分</p> <p>3. 子育てや家事等に専念したい（就業の希望はない）</p> | <p>1. すぐでも、もしくは1年以内に就業したい</p> <p>父親</p> <p>希望する就業形態【1つ選択】 ※「イ」の場合は希望する就業時間も記入</p> <p>ア. フルタイム（1週5日程度・1日8時間程度の就業） イ. パート・アルバイト等（ア・フルタイム以外の就業）</p> <p>1週当たり □ 日 □ 時間 □ 分</p> <p>1日当たり □ 時 □ 分</p> <p>2. 1年より先、一番下の子どもが 歳になったときに就業したい</p> <p>父親</p> <p>希望する就業形態【1つ選択】 ※「イ」の場合は希望する就業時間も記入</p> <p>ア. フルタイム（1週5日程度・1日8時間程度の就業） イ. パート・アルバイト等（ア・フルタイム以外の就業）</p> <p>1週当たり □ 日 □ 時間 □ 分</p> <p>1日当たり □ 時 □ 分</p> <p>3. 子育てや家事等に専念したい（就業の希望はない）</p> |
|--|--|

母親のみならずすべてにうかがいます（父子家庭等で母親がいらない場合は回答不要です）。

◆問 10 あて名のお子さんの出産前後（前後それぞれ1年以内）に退職をしましたか。

【当てはまる番号1つに○。】

- 1. 退職した → 問 10-1ハ
- 2. 継続的に働いていた（育休や産休等一時的な離職を含む） → 問 11ハ
- 3. 出産1年前にすでに働いていなかった

問 10で、「1」を選んだ方にうかがいます。

◆問 10-1 仕事と家庭の両立を支援する保育サービスや環境が整っていたら、仕事を続けていましたか。

【あなたのお考えにもっとも近い番号1つに○。】

- 1. 保育サービスが確実に利用できる見込みがあれば、継続して働いていた
- 2. 職場において育児休業等の仕事と家庭の両立支援制度が整い、働き続けやすい環境が整っていたら、継続して働いていた
- 3. 保育サービスと職場の両立支援環境がどちらも整っていたら、継続して働いていた
- 4. 家族や親族の理解・協力が得られれば、継続して働いていた
- 5. いずれにしてもやめていた
- 6. その他（具体的に ）

⇒次のページへ

あて名のお子さんの平日の定期的な教育・保育事業の利用についてうかがいます。

※「定期的な教育・保育事業」とは、月単位で定期的に利用している下表の事業等を指します。

◆問 11 現在、あて名のお子さんは、平日に教育・保育事業を利用していますか。利用している場合は、年間を通じて「定期的」に利用している事業と利用日数を、利用していない場合は、その理由をあらわしてお答えください。【当てはまる番号1つに○、記号すべてに○。□内に数字（一桁に一字）を記入。】 ※時間は、必ず24時間制（例：08時、18時）でお答えください。

| 利用の有無 (1つ選択) | 現在の利用状況(複数選択可) |
|-----------------|---|
| 1. 利用している | <p>ア. 幼稚園 (満3～5歳までの子どもの教育を行う施設)</p> <p>イ. 幼稚園・認定こども園の一時預かり(定期利用) (通常の就園時間の前後を延長して預かる事業)</p> <p>ウ. 認定こども園 (幼稚園と保育園の機能を併せ持ち、保護者の就労状況等に応じて0～5歳の子どもの保育を行う施設)</p> <p>エ. 小規模保育施設 (市の認可を受けて、就労等のためご家庭で保育できない保護者に代わり少人数の0～2歳の子どもの保育を行う施設)</p> <p>オ. 事業所内保育施設 (市の認可を受けて、企業が事業所内の施設等で従業員の子どもと地域の子どもを保育する施設)</p> <p>カ. 認可外保育施設 (市の認可を受けて、保育者の家庭等で5人以下の0～2歳の子どもを保育する施設)</p> <p>キ. 家庭内保育 (市の認可を受けて、保護者の家庭等で行う施設)</p> <p>ク. ファミリー・サポートセンター (補助を必要とする人と援助を行う人がそれぞれ会員となり、会員能内で子どもを預かる事業)</p> <p>コ. その他 ()</p> |
| | <p>現在 利用している事業の利用日数等</p> <p>1週当たり □ 日・1日当たり □ 時間 □ 分 □ 分</p> <p>この1年間に、就労等やむを得ない事情があった際に、 (年に数回でも)18時以降の利用をしたことがありますか。</p> <p>1. 利用したことがある 2. 利用したことがない</p> <p>今後 の利用希望</p> <p>1週当たり □ 日・1日当たり □ 時間 □ 分 □ 分</p> <p>就労等やむを得ない事情があった場合、年に数回でも 18時以降の利用をしたいと思いませんか。</p> <p>1. 利用したい 2. 利用する必要はない</p> |
| 2. 利用していない | <p>利用していない理由(複数選択可)</p> <p>ア. (子どもの教育や発達のため、子どもの母親が就労していない等の理由で)利用する必要がない</p> <p>イ. 子どもの祖父母や親戚の人がみている</p> <p>ウ. 近所の人や父母の友人・知人がみている</p> <p>エ. 利用したいが、事業に空きがない</p> <p>オ. 利用したいが、経済的な理由で事業を利用できない</p> <p>カ. 利用したいが、延長・夜間等の時間帯の条件が合わない</p> <p>キ. 利用したいが、事業の質や場所等、納得できる事業がない</p> <p>ク. 子どもがまだ小さいため ()歳くらいになったら利用しようと考えている</p> <p>ケ. その他 ()</p> |
| | <p>問 11で、「1.利用している」を選んだ方 ⇒ 7ページ 問 11-1へお進みください。</p> <p>「2.利用していない」を選んだ方 ⇒ 7ページ 問 12へお進みください。</p> |

◆問 11-1 「平日に教育・保育事業を利用している理由」と「現在利用している事業を選んだ理由」をお答えください。〔当てはまる番号・記号すべてに○。〕

| | |
|--|--|
| <p>平日に教育・保育事業を利用している理由 【複数選択可】</p> | <p>1. 子どもの教育や発達のため 2. 子どもの子育て（教育を含む）をしている者が 現在就労している 3. 子どもの子育て（教育を含む）をしている者が 就労予定がある／求職中である 4. 子どもの子育て（教育を含む）をしている者が 親族・親族等を介通している 5. 子どもの子育て（教育を含む）をしている者が 親気や障害がある 6. 子どもの子育て（教育を含む）をしている者が 学生である 7. その他（ ）</p> |
| <p>現在利用している事業を選んだ理由 【複数選択可】</p> | <p>1. 居住地に近いため 2. 居住地に近いため 3. 勤務地に近いため 4. その保育、教育内容が魅力的であるため 5. 通園手段（事業別から）が出ているがよいため 6. 金銭面から考えて 7. 子どもの特性（発達障害等）に配慮があるため 8. 子どもの友人関係から 9. 親の友人関係から 10. 希望していた事業が利用できなかったため 11. その他（ ）</p> |

※「10」を選んだ方については、理由でできなかった理由に○をつけてください。【複数選択可】

ア. 事業に空きがなかった
イ. 利用料が高い
ウ. 利用時間の条件が合わなかった
エ. その他（ ）

◆問 12 現在の利用の有無にかかわらず、あて名のお子さんの平日の教育・保育事業として、「定期的に」利用したいと考える事業をお答えください。〔当てはまる番号すべてに○。〕

※2019年度から幼児教育が無償化されることになっています。そのことを前提にお答えください。（無償化とは、保育料、利用料が無料になることを言い、無償化の対象者は、3歳～5歳児と住民税非課税世帯の0歳～2歳児です。無償化の対象施設は、認定こども園と保育園で、それ以外の施設については、上限付き無償化の対象となる予定です。）

| | | | |
|---|---|---|--|
| <p>1. 幼稚園 (満3～5歳までの子どもの教育を行う施設)</p> | <p>2. 幼稚園・認定こども園の一時的利用 (通常の就園時間の前後を延長して預かる事業)</p> | <p>3. 認定こども園 (幼稚園と保育園の機能を併せ持ち、保護者の就労状況等にかかわらず0～5歳の子どもが利用できる施設)</p> | <p>4. 保育園 (市の認可を受けて、就労等のため家庭で保育できない保護者に代わって0～5歳の子どもが利用できる施設)</p> |
| <p>5. 小規模保育施設 (市の認可を受けて、就労等のためご家庭で保育できない保護者に代わって少人数の0～2歳の子どもを保育を行う施設)</p> | <p>6. 事業所内保育施設 (市の認可を受けて、保護者の就労状況等にかかわらず、企業が事業所内の施設等で従業員の子と地域の子どもを保育する施設)</p> | <p>7. 企業主導型保育施設 (市の認可を受けずに、企業が事業所内の施設等で主に従業員の子どもを保育する施設)</p> | <p>8. 認可外保育施設 (市の認可を受けずに、認可外を受けて、認可を受けた保育園と同様に保育を行う施設)</p> |
| <p>9. 家庭内保育 (市の認可を受けて、保育者の家庭等で5人以下の0～2歳の子どもを保育する施設)</p> | <p>10. 居宅訪問型保育 (市の認可を受けて、障害や病気等で集団保育が著しく困難な子どもを保護者の自宅で1：1で保育する事業)</p> | <p>11. ファミリー・サポート・センター (補助を必要とする人と援助を行う人がそれぞれ会員となり、会員組織内で子どもを預かる事業)</p> | <p>12. その他（ ）</p> |

※事業によっては、一定の実費負担が発生する場合があります。

問 12で、「1または2」を選び、さらに「3～12（1つ以上）」を選んだ方については、「定期的に」利用を強く希望しますか。〔当てはまる番号1つに○。〕

| | |
|----------------|-----------------|
| <p>1. 希望する</p> | <p>2. 希望しない</p> |
|----------------|-----------------|

7

問 12で、「3～10」を選んだ住民税非課税世帯で、あて名のお子さんが0～2歳児の方にはつきがきます。

◆問 12-2 幼児教育の無償化が行われなかった（現行とおおり、一定の保育料・利用料が発生する）場合でも、問 12の3～10までの事業を利用したいと考えますか。〔当てはまる番号1つに○。〕

※住民税非課税世帯とは、世帯全員が住民税非課税であることを指します。

1. 利用したいまたは既に利用している
2. 利用したくない

あて名のお子さんの土曜日・休日や長期休暇中の「定期的」な教育・保育事業の利用希望についてががります。

※夏・冬休みの「長期休暇中」については、幼稚園利用者の方をお答えください。

※時間は、必ず24時間制（例：08時～18時）でお答えください。

※教育・保育事業とは、幼稚園、認定こども園、保育園、認可外保育施設等の事業を指し、親族・知人による預かりは含まれません。

◆問 13 あて名のお子さんについて、土曜日・日曜日・祝日・祝日お休み・夏・冬休み等の長期休暇中における定期的な教育・保育事業の利用希望はありますか（一時的な利用は除く）。利用したい場合は、利用したい時間帯をあわせてお答えください。〔項目ごと、当てはまる番号1つに○。□内に数字（一桁に一字）を記入。〕

| 土曜日 | 日曜日・祝日 | 長期休暇中 ※（幼稚園利用者のみ） |
|--|--|--|
| <p>1. ほほ毎週利用したい 2. 月に1～2回利用したい</p> | <p>1. ほほ毎週利用したい 2. 月に1～2回利用したい</p> | <p>1. ほほ毎日利用したい 2. 週に数日利用したい</p> |
| <p>利用したい時間帯</p> <p>□時 □分から □時 □分まで</p> | <p>利用したい時間帯</p> <p>□時 □分から □時 □分まで</p> | <p>利用したい時間帯</p> <p>□時 □分から □時 □分まで</p> |
| <p>3. 利用する必要はない</p> | <p>3. 利用する必要はない</p> | <p>3. 利用する必要はない</p> |

※事業の利用にあたっては、一定の保育料・利用料が発生する場合があります。

◆問 13-1 毎週ではなく、たまに利用したい理由をお答えください。〔当てはまる番号すべてに○。〕

| | |
|---------------------------------|-----------------------------------|
| <p>1. 月に数回仕事が入るため</p> | <p>2. 平日に済ませられない用事をまとめて済ませるため</p> |
| <p>3. 親族の介護や手伝いが必要のため</p> | <p>4. 私人（冠婚葬祭、リフレッシュ等）のため</p> |
| <p>5. 子どもの行事（学校や習い事）に参加するため</p> | <p>6. その他（ ）</p> |

◆問 13-2 毎日ではなく、たまに利用したい理由をお答えください。〔当てはまる番号すべてに○。〕

| | |
|---------------------------------|-------------------------------|
| <p>1. 週に数回仕事が入るため</p> | <p>2. 買い物等の用事をまとめて済ませるため</p> |
| <p>3. 親族の介護や手伝いが必要のため</p> | <p>4. 私人（冠婚葬祭、リフレッシュ等）のため</p> |
| <p>5. 子どもの行事（学校や習い事）に参加するため</p> | <p>6. その他（ ）</p> |

8

あて名のお子さんの病気の対応についてうかがいます。
(平日の教育・保育事業を利用する方のみ)

問 11 で、「平日の定期的な教育・保育事業を利用している」を選んだ方(うかがいます)。
利用していない方は、11 ページ 問 15へお進みください。

◆問 14 この1年間に、あて名のお子さんが病気やけがで、普段利用している教育・保育事業を利用できなかったことがありますか。あった場合は、行った対処方法と対応にかかった日数をあわせてお答えください。[当てはまる番号1つに○、記号すべてに○、記号すべてに○、記号すべてに○、記号すべてに○、記号すべてに○、記号すべてに○、記号すべてに○]
※半日程度の対応の場合も1日とカウントしてください。

| 事業を利用できなかったこと 【1つ選択】 | 1年間の対処方法【複数選択可】 | 年間取付日数 【数字を記入】 |
|-------------------------|--|-------------------|
| 1. あった | ア. 就労している母親が仕事を休んだ | □ □ 日 |
| | イ. 就労している父親が仕事を休んだ | □ □ 日 |
| | ウ. (同居者を含む) 親族・知人に頼んだ | □ □ 日 |
| | エ. 父または母のうち就労していない方がみた | □ □ 日 |
| | オ. 病児・病後児の保育を利用した | □ □ 日 |
| | カ. ベビーシッターを利用した | □ □ 日 |
| | キ. 緊急サポートセンター(※)を利用した | □ □ 日 |
| | ク. 仕方なく子どもだけで留守番させた | □ □ 日 |
| | ケ. その他() | □ □ 日 |
| | ※「緊急サポートセンター」…ファミリー・サポート・センターと同様に、会員組織による子育て支援活動で、病児・病後児の預かりや急な預かりを行います。 | |
| 2. なかった | | |

問 14 で、「ア」または「イ」(母親、父親が仕事を休んだ)を選んだ方(うかがいます)。
◆問 14-1 病児・病後児のための保育施設等を利用したいと思いませんか。利用したい場合は、利用を希望する延べ日数と事業形態をあわせてお答えください。[当てはまる番号1つに○、記号すべてに○、□内に数字(1桁に1字)を記入。]

| 病児・病後児施設等の 利用希望の有無 【1つ選択】 | 希望延べ日数 【数字を記入】 | 日 | ※問 14 のア、イの合計日数を上限としてお答えください。 |
|--|----------------------------|---|--|
| 1. 利用したい | 利用を希望する 事業形態 【複数選択可】 | | ア. 認定こども園・保育園等に併設した施設で子どもを保育する事業 イ. 病院や診療所等に併設した施設で子どもを保育する事業 ウ. 自宅で一時的な保育を受けることができる事業 エ. 地域住民等が子育て親戚等の身近な場所で保育する事業 (例：緊急サポートセンター等) オ. その他() |
| ※利用にあたっては、一定の利用料がかかる事業形態 ウ. 利用にかかりつけ医等の受診が必要となる場合があります。 | | | |
| 2. 利用したいとは思わない | | | |

◆問 14-2 病児・病後児のための保育施設等を利用しなかった(できなかった)理由をお答えください。[当てはまる記号すべてに○。]

| 利用しなかった理由 (できなかつた) 【複数選択可】 | |
|----------------------------------|--|
| ア. 病児・病後児のための保育施設等があることを知らなかつたため | |
| イ. 病児・病後児のための保育施設等が不便な場所にあるため | |
| ウ. 開所時間が遅いため | |
| エ. 開所時間が早いいため | |
| オ. 利用するための手続きや準備が大変なため | |
| カ. 利用料が高いため | |
| キ. 親が仕事を休んでみるべきかと考えるため | |
| ク. 子どもが嫌がるため | |
| ケ. 自宅の方が安心できるため | |
| コ. 利用しなかったが定員オーバーで断られたため | |
| サ. 利用しなかったが預けることができない状況だったため | |
| シ. その他() | |

◆問 18 現在、あて名のお子さんは、子育て支援センター（※）等を利用していますか。利用している場合は、利用状況と今後の希望を、利用していない場合は、その理由と今後の希望をあわせてお答えください。（当てはまる番号1つに○、記号すべてに○。□内に数字を記入。）

※「子育て支援センター」…子ども連れで遊びながら、情報交換や仲間づくりをすることができるほか、子育ての不安や悩みについての相談ができる施設です。

【静岡市の子育て支援センター（20か所）】

- ①静岡中央 ②北安東 ③小百合 ④城東 ⑤麻織 ⑥しずはた ⑦あゆみ ⑧東豊田 ⑨登呂
- ⑩丸子 ⑪わとと・あおぞら（現在休止中） ⑫清水中央 ⑬メリーゴーランド ⑭草薙ふたば
- ⑮ゆめの木 ⑯浦原 ⑰あけほの ⑱すまの子 ⑳田比

| 利用の有無 【1つ選択】 | 現在の利用状況【複数選択可】 / おおよその利用回数【数字を記入】 | 今後の利用希望【複数選択可】 / おおよその利用回数【数字を記入】 |
|-----------------|--|---|
| 1. 利用している | <p>ア. 子育て支援センター</p> <p>●利用しているセンター（上記20か所から選択） （子育て支援センター名： ）</p> <p>1週当たり <input type="text"/> 回程度 もしくは 1ヶ月当たり <input type="text"/> 回程度</p> <p>イ. その他静岡市で実施している類似の事業 （例：あそび・子育ておしゃべりサロン） （具体名： ）</p> <p>1週当たり <input type="text"/> 回程度 もしくは 1ヶ月当たり <input type="text"/> 回程度</p> | <p>ア. 子育て支援センター</p> <p>●利用したいセンター（上記20か所から1つ選択） （子育て支援センター名： ）</p> <p>1週当たり <input type="text"/> 回程度 もしくは 1ヶ月当たり <input type="text"/> 回程度</p> <p>イ. その他静岡市で実施している類似の事業 （例：あそび・子育ておしゃべりサロン） （具体名： ）</p> <p>1週当たり <input type="text"/> 回程度 もしくは 1ヶ月当たり <input type="text"/> 回程度</p> |
| 2. 利用していない | <p>現在、利用していない理由【複数選択可】</p> <p>ア. 子育て支援センター</p> <p>●利用する必要があるため</p> <p>イ. 現状に十分満足しているため</p> <p>ウ. 時間に余裕がないため</p> <p>エ. 自宅近くにない等、利用しにくい場所にあるため</p> <p>オ. 駐車場がない、少ないため</p> <p>カ. 子育て支援センターを知らなかったため</p> <p>キ. その他（ ）</p> | <p>今後の利用希望【複数選択可】 / おおよその利用回数【数字を記入】</p> <p>ア. 子育て支援センター</p> <p>●利用したいセンター（上記20か所から1つ選択） （子育て支援センター名： ）</p> <p>1週当たり <input type="text"/> 回程度 もしくは 1ヶ月当たり <input type="text"/> 回程度</p> <p>イ. その他静岡市で実施している類似の事業 （例：あそび・子育ておしゃべりサロン） （具体名： ）</p> <p>1週当たり <input type="text"/> 回程度 もしくは 1ヶ月当たり <input type="text"/> 回程度</p> <p>ウ. 利用を希望しない</p> |

◆問 19 現在、あて名のお子さんは、子ども未来サポーター（※）等を利用していますか。利用している場合は、利用状況と今後の希望を、利用していない場合は、その理由と今後の希望をあわせてお答えください。（当てはまる番号1つに○、記号すべてに○。□内に数字を記入。）

※「子ども未来サポーター」…妊娠中から入園までの期間、利用者親子への子育て支援コンシェルジュとして、利用者の状況に寄り添って子育て支援事業の情報提供やコーディネート、出張相談等を行います。現在は、14か所の子育て支援センターに配置されています。

【静岡市の子育て支援センター（20か所）】

- 子ども未来サポーターが配置されているセンター（14か所）
- ①静岡中央 ②北安東 ③小百合 ④城東 ⑤麻織 ⑥東豊田 ⑦登呂 ⑧丸子 ⑨わとと・あおぞら（現在休止中） ⑩清水中央
- ⑪メリーゴーランド ⑫草薙ふたば ⑬ゆめの木 ⑭浦原
- 配置されていないセンター（6か所）
- ⑮しずはた ⑯あゆみ ⑰長田 ⑱あけほの ⑲すまの子 ⑳田比

| 利用の有無 【1つ選択】 | 現在の利用状況【複数選択可】 / おおよその利用回数【数字を記入】 | 今後の利用希望【複数選択可】 / おおよその利用回数【数字を記入】 |
|-----------------|--|---|
| 1. 利用している | <p>ア. 子ども未来サポーター</p> <p>●利用しているセンター（上記14か所から選択） （子育て支援センター名： ）</p> <p>1週当たり <input type="text"/> 回程度 もしくは 1ヶ月当たり <input type="text"/> 回程度</p> <p>イ. その他静岡市で実施している類似の事業 （例：区役所の保育コーディネーター） （具体名： ）</p> <p>1週当たり <input type="text"/> 回程度 もしくは 1ヶ月当たり <input type="text"/> 回程度</p> | <p>ア. 子ども未来サポーター</p> <p>●利用したいセンター（上記20か所から1つ選択） （子育て支援センター名： ）</p> <p>1週当たり <input type="text"/> 回程度 もしくは 1ヶ月当たり <input type="text"/> 回程度</p> <p>イ. その他静岡市で実施している類似の事業 （例：区役所の保育コーディネーター） （具体名： ）</p> <p>1週当たり <input type="text"/> 回程度 もしくは 1ヶ月当たり <input type="text"/> 回程度</p> |
| 2. 利用していない | <p>現在、利用していない理由【複数選択可】</p> <p>ア. 利用する必要があるため</p> <p>イ. 現状に十分満足しているため</p> <p>ウ. 時間に余裕がないため</p> <p>エ. 自宅近くにない等、利用しにくい場所にあるため</p> <p>オ. 駐車場がない、少ないため</p> <p>カ. 子育て支援センターに子ども未来サポーターが配置されていない、知らなかったため</p> <p>キ. その他（ ）</p> | <p>今後の利用希望【複数選択可】 / おおよその利用回数【数字を記入】</p> <p>ア. 子ども未来サポーター</p> <p>●利用したいセンター（上記20か所から1つ選択） （子育て支援センター名： ）</p> <p>1週当たり <input type="text"/> 回程度 もしくは 1ヶ月当たり <input type="text"/> 回程度</p> <p>イ. その他静岡市で実施している類似の事業 （例：区役所の保育コーディネーター） （具体名： ）</p> <p>1週当たり <input type="text"/> 回程度 もしくは 1ヶ月当たり <input type="text"/> 回程度</p> <p>ウ. 利用を希望しない</p> |

あて名のお子さんが5歳以上である方に、小学校就学後の放課後の過ごし方についてうかがいます。

あて名のお子さんが、5歳以上である方にうかがいます。
5歳未満の方は、17ページ、問25へお進みください。

◆問20 あて名のお子さんが小学校に就学後、小学6年生までの間、放課後（平日の小学校終了後）の時間を主にどのような場所で過ごさせたいとお考えですか。【当てはまる番号1つに○。】

- | | | |
|------------------|-----------------------|-----------------|
| 1. 自宅 | 2. 祖父母や友人・知人宅 | 3. 習い事（スポーツ、塾等） |
| 4. 市の放課後児童クラブ ※1 | 5. 民間の放課後児童クラブ ※1 | 6. 児童館 ※2 |
| 7. 放課後子ども教室 ※3 | 8. ファミリー・サポート・センター ※4 | 9. その他（図書館、公園等） |

※1 「放課後児童クラブ」…学童保育とも呼ばれています。保護者が就労等により昼間家庭にいない小学校児童を対象に、支援員等が家庭に代わる生活の場を提供するものです。市が運営するクラブと、民間事業者（企業、保育園等）が運営するクラブがあります。利用にあたっては、一定の利用料が発生します。

※2 「児童館」…親子で一緒に遊んだり、小学生が友だち同士で様々な遊びを楽しむことができる施設であり、平成30年4月時点では市内に11か所設置されています。児童館内の放課後児童クラブを利用する場合には、「4」を選択してください。

※3 「放課後子ども教室」…地域・学校の連携協力により、学校施設を活用し、子どもたちの様々な体験学習や異世代間交流等の「学びの場」を提供します。（放課後児童クラブと異なり、保護者の就労状況等にかかわらず、実施校に遡る全ての児童が利用できます。開設時間：概ね授業終了～下校時刻、開設日：開校日の中で地域の実情に応じた設定）

※4 「ファミリー・サポート・センター」…援助を必要とする人と援助を行う人がそれぞれ会員となり、会員組織内で子どもを預かります。子どもの預かりは、援助を行う会員の自宅で行われます。利用にあたっては、一定の利用料が発生します。

- 「4」を選んだ方 ⇒ 問21へ
 「5」を選んだ方 ⇒ 問22へ
 「8」を選んだ方 ⇒ 問23へ
 4、5、8以外の項目を選んだ方 ⇒ 問24へ

問20で、「4」を選んだ方にうかがいます。

◆問21 あて名のお子さんの放課後児童クラブの利用予定をお答えください。【項目ごと、当てはまる番号1つに○。】

- | | | | |
|--|-----------|-----------|-----------|
| (1) 放課後の時間を主に児童クラブで過ごすのは、何年生までを予定していますか。 | 1. 1年生まで | 2. 2年生まで | 3. 3年生まで |
| (2) 児童クラブへのお迎えは、主に何時頃を予定していますか。 | 4. 4年生まで | 5. 5年生まで | 6. 6年生まで |
| (3) 児童クラブの利用日は、何曜日をご予定していますか。 | 1. 午後5時まで | 2. 午後6時まで | 3. 午後7時まで |
| | 4. その他（ | ） | |
| | 1. 月～金曜日 | 2. 月～土曜日 | 3. 土曜日のみ |
| | 4. その他（ | ） | |

⇒問24へ

問20で、「5」を選んだ方にうかがいます。

◆問22 あて名のお子さんの放課後児童クラブの利用予定をお答えください。【項目ごと、当てはまる番号1つに○。】

- | | | |
|--|----------------|----------|
| (1) 利用予定の児童クラブ名をお答えください。 | クラブ名（ | ） |
| (2) 放課後の時間を主に児童クラブで過ごすのは、何年生までを予定していますか。 | 1. 1年生まで | 2. 2年生まで |
| | 4. 4年生まで | 5. 5年生まで |
| | 6. 6年生まで | |
| (3) 民間の放課後児童クラブの利用を希望する、主な理由は何ですか。 | 1. 利用できる曜日が多い | |
| | 2. 利用できる時間が長い | |
| | 3. 活動内容が充実している | |
| | 4. その他（ | ） |

⇒問24へ

問20で、「8」を選んだ方にうかがいます。

◆問23 あて名のお子さんのファミリー・サポート・センターの利用予定をお答えください。【□内に数字を記入。】

1. 週当たり □ 回程度 もしくは 1ヶ月当たり □ 回程度

⇒問24へ

問20に回答したすべての方にうかがいます。

◆問24 あて名のお子さんが小学校に就学後、小学6年生までの間、夏休み等長期期間の日中の時間を主にどのような場所で過ごさせたいとお考えですか。【当てはまる番号1つに○。】

- | | | |
|--------------------|-----------------|-----------------|
| 1. 自宅 | 2. 祖父母や友人・知人宅 | 3. 習い事（スポーツ、塾等） |
| 4. 市の放課後児童クラブ | 5. 民間の放課後児童クラブ | 6. 児童館 |
| 7. ファミリー・サポート・センター | 8. その他（図書館、公園等） | |

育児休業や短時間勤務制度等の職場の両立支援についてうかがいます。

◆問 25 あて名のお子さんが生まれたとき、父母のいずれか、もしくは両方が育児休業を取得しましたか。取得した場合は、取得後の状況（母親）と取得期間（父親）を、取得していない場合は、その理由をお答えください。（父母それぞれ、当てはまる番号 1 つに○、記号すべてに○。□内に数字（一桁に一字）を記入。）

| | |
|---------------------|---|
| 取得の有無【1つ選択】 | 取得の有無【1つ選択】 |
| 1. 取得した (取得中である) | 取得後の状況 【1つ選択】 |
| | A. 育児休業取得後、職場に復帰した B. 現在も育児休業中である C. 育児休業中に離職した D. 職場に育児休業を取りにくい雰囲気があった E. 仕事が増えた F. (産後) 仕事に早く復帰した G. 仕事に戻るのが難しくなった H. 昇給・昇格等に影響がでると思うので I. 収入減となり、経済的に苦しくなるため J. 認定とも園・保育園等に預けることができたため K. 配偶者が無職、祖父母等の親族にみてもらえる等、制度を利用する必要がなかった L. 子育てや家事に専念するため退職した M. 職場に育児休業の制度がなかった（就業規則がない） N. 有期雇用のため育児休業の取得要件を満たさなかった O. 育児休業を取得できなかった P. 産前産後の休暇（産前 6 週間、産後 8 週間）を取得できなかった Q. その他（ ） |
| 2. 取得していない | 取得していない理由 【複数選択可】 |
| | R. 子育てや家事に専念するため退職した S. 職場に育児休業の制度がなかった（就業規則がない） T. 有期雇用のため育児休業の取得要件を満たさなかった U. 育児休業を取得できなかった V. その他（ ） |
| 3. 働いていなかった | |

| | | | |
|---------------------|--|---|---|
| 取得の有無【1つ選択】 | 取得の有無【1つ選択】 | | |
| 1. 取得した (取得中である) | 取得期間 【数字を記入】 | | |
| | 日 <table border="1"> <tr> <td>月</td> <td>日</td> </tr> </table> 7. 職場に育児休業を取りにくい雰囲気があった H. 仕事が増えた I. 仕事に戻るのが難しくなった J. 昇給・昇格等に影響がでると思うので K. 収入減となり、経済的に苦しくなるため L. 認定とも園・保育園等に預けることができたため M. 配偶者が育児休業制度を利用したため N. 配偶者が無職、祖父母等の親族にみてもらえる等、制度を利用する必要がなかった O. 子育てや家事に専念するため退職した P. 職場に育児休業の制度がなかった（就業規則がない） Q. 有期雇用のため育児休業の取得要件を満たさなかった R. 育児休業を取得できなかった S. その他（ ） | 月 | 日 |
| 月 | 日 | | |
| 2. 取得していない | 取得していない理由 【複数選択可】 | | |
| | T. 子育てや家事に専念するため退職した U. 職場に育児休業の制度がなかった（就業規則がない） V. 有期雇用のため育児休業の取得要件を満たさなかった W. 育児休業を取得できなかった X. その他（ ） | | |
| 3. 働いていなかった | | | |

問 25 の母親で、「A」を選んだ方にうかがいます。「B」を選んだ方は 19 ページ 問 27 へ、「C」を選んだ方は 19 ページ 問 28 へお進みください。

- ◆問 26 母親の職場復帰時の状況についてお答えください。
- ◆問 26-1 育児休業から職場に復帰したタイミングをお答えください。【当てはまる番号 1 つに○。】
※年度初めの認定とも園・保育園等への入園を希望し、1～2 月ごろ復帰して一時的に認可外保育施設を利用した場合や、年度初めの入園を希望して復帰したが、実際には希望する認定とも園・保育園等に入園できなかったという場合も「1」を選択してください。

| | |
|-----------------|------------|
| 1. 年度初めの入園に合わせた | 2. それ以外だった |
|-----------------|------------|

◆問 26-2 育児休業から、3 歳まで育兒休業を取得できる制度があった場合、「希望」としてはお子さんが何歳何か月のときに職場復帰しましたか。また、お勤め先の育児休業制度の期間内で、「希望」としてはお子さんか何歳何か月のときまで育児休業を取得したかったですか。「実際」と「希望」の時期が異なる場合は、その理由をあわせてお答えください。【□内に数字（一桁に一字）を記入。当てはまる番号すべてに○。】

| | | | | | |
|--|---|----|--|---|----|
| 実際の時期 | 歳 | か月 | 希望の時期 | 歳 | か月 |
| 「希望」より 早く復帰した方【複数選択可】 | | | 「希望」より 遅く復帰した方【複数選択可】 | | |
| 1. 希望する認定とも園・保育園等に入るため 2. 配偶者や家族の希望があったため 3. 経済的な理由で早く復帰する必要があったため 4. 人事異動や業務の節目の時期に合わせるため 5. その他（ ） | | | 1. 希望する認定とも園・保育園等に入れなかったため 2. 自分や子ども等の体調が悪くなったため 3. 配偶者や家族の希望があったため 4. 職場の受け入れ態勢が整っていなかったため 5. 子どもをみてくれる人がいなかったため 6. その他（ ） | | |

◆問 26-3 お勤め先に、3 歳まで育兒休業を取得できる制度があった場合、「希望」としてはお子さんが何歳何か月のときまで取りたいですか。【□内に数字（一桁に一字）を記入。】

| | |
|---|----|
| 歳 | か月 |
|---|----|

◆問 26-4 育児休業からの職場復帰時には短時間勤務制度を利用しましたか。利用しなかった（できなかった）場合は、その理由もあわせてお答えください。【当てはまる番号 1 つに○、記号すべてに○。】

| | |
|------------------------------------|--|
| 利用の有無【1つ選択】 | 利用の有無【1つ選択】 |
| 1. 利用した | 理由 【複数選択可】 |
| | 7. 職場に短時間勤務制度を取りにくい雰囲気があった H. 仕事が増えた I. 短時間勤務による給与が減額される J. 短時間勤務にすると認定とも園・保育園等の入園申請の優先順位が下がる K. 配偶者が育児休業制度や短時間勤務制度を利用した L. 配偶者が無職、祖父母等の親族にみてもらえる等、子どもをみてくれる人がいた M. 子育てや家事に専念するため退職した N. 職場に短時間勤務制度がなかった（就業規則がない） O. 短時間勤務制度を利用できなかった P. その他（ ） |
| 2. 利用しなかった 利用しなかった理由 【複数選択可】 | |
| | 7. 職場に短時間勤務制度を取りにくい雰囲気があった H. 仕事が増えた I. 短時間勤務による給与が減額される J. 短時間勤務にすると認定とも園・保育園等の入園申請の優先順位が下がる K. 配偶者が育児休業制度や短時間勤務制度を利用した L. 配偶者が無職、祖父母等の親族にみてもらえる等、子どもをみてくれる人がいた M. 子育てや家事に専念するため退職した N. 職場に短時間勤務制度がなかった（就業規則がない） O. 短時間勤務制度を利用できなかった P. その他（ ） |
| 3. 利用する必要がなかった | |

問 25 の母親で、「B」を選んだ方にうかがいます。
 ◆問 27 育児でお子さんや1歳になったときに必ず利用できる教育・保育事業があれば、1歳になるまで育児休業を取得しますが、または、預けられる事業があれば1歳になる前に職場復帰しますが、【当てはまる番号1つに○】

- 1. 1歳になるまで育児休業を取得したい
- 2. 1歳になる前に職場復帰したい

子育て支援サービスの認知度および利用状況等についてうかがいます。

◆問 28 次のサービスや事業を利用したことや聞いたことがありますか。利用したことがある場合は、利用時の満足度とあわせてお答えください。【項目ごと、当てはまる番号1つに○】
 ※事業・サービスによっては、一定の利用料がかかる場合があります。

| 【A】認知度・利用状況 | 【B】満足度 | 【C】今後の利用希望 |
|--------------------|-----------|----------------|
| 1. 利用したことがある | 1. 良かった | 1. 今後も引き続き利用する |
| 2. 知っているが利用したことはない | 2. 普通 | 2. 今後利用したい |
| 3. 知らなかった | 3. 良くなかった | 3. 利用するつもりはない |

| サービスや事業の種類 | 【A】認知度・利用状況 (すべての方がご回答ください。) | 【B】満足度 (【A】で「1」を選んだ方のみに回答ください。) | 【C】今後の利用希望 (すべての方がご回答ください。) |
|---|---------------------------------|------------------------------------|--------------------------------|
| 1. しずおかし子育てハンドブック 子育て支援の様々な情報を冊子にまとめて提供します。 | 1 2 3 | 1 2 3 | 1 2 3 |
| 2. ホームページ「ちやむしずおか」 子育て支援の情報を一つのホームページにまとめて掲載し、情報発信します。 | 1 2 3 | 1 2 3 | 1 2 3 |
| 3. しずおか子育て期待カード お買物や飲食等の際に、協賛店舗で提示すると特典や優待が受けられます。 | 1 2 3 | 1 2 3 | 1 2 3 |
| 4. こんには赤ちゃん事業 生後4か月までの乳児のいる全郡県を訪問し、子育て支援の情報を提供します。 | 1 2 3 | 1 2 3 | 1 2 3 |
| 5. マザーズネットワーク 仕事と子育ての両立を目指す方々のための就労相談やミニセミナー等を実施します。 | 1 2 3 | 1 2 3 | 1 2 3 |

【相談・支援・遊び等】

| サービスや事業の種類 | 【A】認知度・利用状況 (すべての方がご回答ください。) | 【B】満足度 (【A】で「1」を選んだ方のみに回答ください。) | 【C】今後の利用希望 (すべての方がご回答ください。) |
|---|---------------------------------|------------------------------------|--------------------------------|
| 6. 児童相談所 子育てや児童虐待に関する相談、子どもの保護、里親家庭や施設による子どもの養育等子どもの権利を守り、成長を支援します。 | 1 2 3 | 1 2 3 | 1 2 3 |
| 7. 家庭児童相談室 (各区子育て支援課内) 子どもとご家庭に関わる様々な相談を、電話又は面談で受け付けます。 | 1 2 3 | 1 2 3 | 1 2 3 |
| 8. 子ども若者相談センター 不登校、いじめ、学校、家庭での問題等、子どもに関する相談を受け付けます。 | 1 2 3 | 1 2 3 | 1 2 3 |
| 9. 子育て世代包括支援センター 妊娠前から子育てで悩むまでの、様々な悩み・質問・相談を受け付けます。 | 1 2 3 | 1 2 3 | 1 2 3 |
| 10. 産後ケア 出産後の回復や育児不安をお持ちのお母さんへの専門的ケアの提供や育児相談等を行います。 | 1 2 3 | 1 2 3 | 1 2 3 |
| 11. ママケアサービス 生後4か月から1歳未満の子どもの発達・生活、休息や交流ができる場所や時間等を提供します。 | 1 2 3 | 1 2 3 | 1 2 3 |
| 12. 赤ちゃん広場 子育て親子が清水保健福祉センターにおいて気軽にこい、うらげれた雰囲気の中で語り合い、相互に交流を図ります。 | 1 2 3 | 1 2 3 | 1 2 3 |
| 13. 子育て支援センター 子ども連れで遊びながら、情報交換や仲間づくりをすることができ、子育ての不安や悩みについての相談ができます。 | 1 2 3 | 1 2 3 | 1 2 3 |
| 14. あそび・子育ておしゃべりサロン 市内の認定こども園・保育園で、子育ての不安や悩みをもつ方からの相談や親子の遊び場を提供します。 | 1 2 3 | 1 2 3 | 1 2 3 |
| 15. (幼稚園)子育てひろば 幼稚園で開催する子育て相談、園庭開放です。 | 1 2 3 | 1 2 3 | 1 2 3 |
| 16. 子育てトーク・子育てサロン 市内各地区的な社会福祉協議会、親同士の交流や親子での遊び、専門家による育児のアドバイスや相談を行います。 | 1 2 3 | 1 2 3 | 1 2 3 |
| 17. 保育コーディネーター (各区子育て支援課) 認定こども園・保育園等や子育て支援の利用についての情報提供、相談、アドバイスを行います。 | 1 2 3 | 1 2 3 | 1 2 3 |
| 18. 子ども未来サポーター 子育て支援センターを拠点に、利用者の状況に寄り添った子育て支援事業の情報提供やコーディネーター、出張相談等を行います。 | 1 2 3 | 1 2 3 | 1 2 3 |
| 19. 妊婦健康診査 安心な分娩や出産、妊婦の経済的負担の軽減を図るため公費負担の受診券を交付し、医療機関等への受診を助けます。 | 1 2 3 | 1 2 3 | 1 2 3 |
| 20. 子育て支援ヘルパー 妊娠中や1歳未満の子どものいるご家庭に、家事や育児の手伝いをヘルパーを派遣します。 | 1 2 3 | 1 2 3 | 1 2 3 |
| 21. 児童館 親子で一緒に遊んだり、小学生が友だち同士で様々な遊びを楽しめることができます。 | 1 2 3 | 1 2 3 | 1 2 3 |

【預かり等】

| サービスや事業の種類 | 【A】 認知度・利用状況 (すべての方がご回答ください) | 【B】 満足度 (【A】で「1」を選択した方のみご回答ください) | 【C】 今後の利用希望 (すべての方がご回答ください) |
|--|---------------------------------|-------------------------------------|--------------------------------|
| 22. ファミリーサポートセンター 援助を必要とする人と援助を行う人がそれぞれ会員となり、会員組織内で子どもを預かります。 | 1 2 3 1 2 3 | 1 2 3 1 2 3 | 1 2 3 |
| 23. 緊急サポートセンター ファミリーサポートと同様に、会員組織による子育て支援活動で、病児・病後児の預かりや高齢な預かりを行います。 | 1 2 3 1 2 3 | 1 2 3 1 2 3 | 1 2 3 |
| 24. 病児・病後児保育 働くご家庭の子育てを応援するため、病児(中または病氣)回復期のお子さんを預かり、保育・看護を行います。 | 1 2 3 1 2 3 | 1 2 3 1 2 3 | 1 2 3 |
| 25. 子育て短期支援事業 (ショートステイ) 保護者が病気等で一時的に子育てが困難な場合や経済的理由等で保護が必要な場合、7日間を限度として施設に入所できます。 | 1 2 3 1 2 3 | 1 2 3 1 2 3 | 1 2 3 |
| 26. (認定こども園・保育園等)一時預かり 保護者が病気や冠婚葬祭で一時的に子育てが困難な場合に、認定こども園・保育園等で一時的に預かります。 | 1 2 3 1 2 3 | 1 2 3 1 2 3 | 1 2 3 |
| 27. (幼稚園・認定こども園)一時預かり 通常の就園時間の前後を延長して預かります。 | 1 2 3 1 2 3 | 1 2 3 1 2 3 | 1 2 3 |
| 28. (中央子育て支援センター)一時預かり 仕事や通園等の間、午後2か月から就学前までの子どもを預かります。 | 1 2 3 1 2 3 | 1 2 3 1 2 3 | 1 2 3 |
| 29. 延長保育 一部の認定こども園・保育園等において通常の保育のほかに、18時以降も時間を延長して保育します。 | 1 2 3 1 2 3 | 1 2 3 1 2 3 | 1 2 3 |
| 30. 放課後児童クラブ 保護者が仕事等により家庭に代わって小学校児童を対象に、支援員等が家庭に代わって生活の場を提供します。 | 1 2 3 1 2 3 | 1 2 3 1 2 3 | 1 2 3 |
| 31. 放課後子ども教室 地域・学校の連携協力により、学校施設を活用し、子どもたちの様々な体験学習や異世代間交流等の(学びの場)を提供します。 | 1 2 3 1 2 3 | 1 2 3 1 2 3 | 1 2 3 |
| 32. 食育教室に親子参加型 認定こども園・保育園等を利用する生活保護世帯に対する学用品費、通園費、給食費等を助成します。 | 1 2 3 1 2 3 | 1 2 3 1 2 3 | 1 2 3 |

◆問28-1 子育て支援やお住まいの地域における子育て環境に満足していますか。総合的な満足度をお答えください。【当てはまる番号1つに○。】

| | | |
|----------|---------|-------|
| 1. 満足 | 2. やや満足 | 3. 普通 |
| 4. やや不満足 | 5. 不満足 | |

子育てに関する意識等についてうかがいます。

◆問 29 子育てを支援するために、効果が高いと考えられるものまたは充実を図って欲しいと期待するものをお答えください。【特に重要と思う番号3つまで○。】

| | |
|---|--|
| 1. 子育て支援に関する情報提供の拡充 | 11. 出産や不妊治療に対する経済的支援の充実 |
| 2. 児童館や公園等の子どもの遊び場の拡充 | 12. 子育て世帯の優先入居や広い部屋の割当等々の住宅面の配慮 |
| 3. 放課後児童クラブを増やす | 13. 公共施設におけるファミリーフレンドリーの設置またはバリアフリー化等の整備 |
| 4. 保育園を増やす | 14. 行政では対応しにくいきめ細かなサービスの提供が期待できる、NPO等による保育サービス等の充実 |
| 5. 幼稚園を増やす | 15. 安心して子どもが医療機関を受診できる体制の整備 |
| 6. 認定こども園を増やす | 16. 安心して子育てができるための相談機関の充実 |
| 7. 親が子育てについて学ぶことができる講習会等の開催を増やす | 17. 残業の縮減や育児・介護休暇等の取得促進、(短時間勤務制度、)フレックスタイム制度の実施等、男性を含めた働き方の見直し |
| 8. 親子で参加できる各種イベントの開催を増やす | 18. 男性の家事、育児への参加を促進 |
| 9. 認定こども園・保育園や幼稚園等の費用負担の軽減 | 19. その他 (具体的に) |
| 10. 児童手当及び子ども医療費助成の対象拡大や支給額の増額等、子育てのための経済的支援の拡充 | 20. 特におし |

◆問 30 子育てについて、日ごろ悩んでいることや不安に思っていることはありますか。【当てはまる番号すべてに○。】

| | |
|----------------------------|---------------------------|
| 1. 子どもの病気に関すること | 11. 友達付き合い(いじめ等を含む)に関すること |
| 2. 子どもの発育・発達に関すること | 12. 不登園・不登校に関すること |
| 3. 子どもの食事や栄養に関すること | 13. その他 (具体的に) |
| 4. 子育ての方法がよく分からないこと | 14. 特になし |
| 5. 子どもとの接し方に自信が持てないこと | |
| 6. 子どもとの時間を十分にとれないこと | |
| 7. 話し相手や相談相手がいらないこと | |
| 8. 仕事や自分のやりがいなどが十分にできないこと | |
| 9. 子育てにかかる費用が大きな負担になっていること | |
| 10. 子どもの教育に関すること | |

母親の方にうかがいます。

◆問 31 母親から見て、父親は日ごろ、どの程度、子育てにかかわっていると思いますか。【当てはまる番号1つに○。】(母子家庭である場合は回答不要です。問 32へお進みください。)

1. 母親に子育てを任せず、積極的にかかわってくれていると思う →
2. 子育てにおける父親と母親の大きな役割分担をしている →
3. 少しはかかわってくれている方だと思う →
4. 休日以外は、ほとんどかかわっていない →
5. 母親に子育てを任せきりで、かかわっていない →

→問 31で、「3～5」を選んだ方にうかがいます。

◆問 31-1 父親が子育てにかかわりやすいのは、なぜだと考えられますか。【主な理由と思う番号2つまで○。】

1. 職業や休日出勤が多く、仕事を優先せざるを得ないから
2. 通勤時間が長いから
3. 子どもや家庭のことで有給休暇等ととるに職場の理解を得にくいから
4. 父親として具体的に何をすべきかよく分からないから
5. 子育ては女性が行うべきと考えているから
6. 男性が子育てにかかわることを恥ずかしいと思う意識があるから
7. 男性が子育てにかかわることを特別視する風潮が世間にあるから
8. その他 (具体的に)

◆問 31-2 父親が子育てにかかわりやすくなるためには、どうしたらいいと思いますか。【特に重要と思う番号2つまで○。】

1. 働き方を見直し、職業や休日出勤を減らす
2. 休業制度を活用する
3. 子育ては母親が主となって行うべき、という世間の意識変革
4. 子育てへのかかわりに対する父親自身の意識変革
5. 父親が子育てにかかわることへの職場の理解促進
6. その他 (具体的に)

◆問 32 あなたにとっての理想のお子さんの人数をお答えください。【□内に数字を記入。】

□ 人

問 32で、理想のお子さんの人数より現実のお子さんの人数が少ない方にうかがいます。

◆問 32-1 その理由を次のうちからお答えください。【当てはまる番号2つまで○。】

1. 今後、出産したいと思っている、出産予定がある
2. 仕事と子育ての両立を考えると難しい
3. 年齢や体質等で出産が難しい
4. 子育ての精神的・肉体的負担が大きい
5. 自分や配偶者の健康や身体的理由から子育てが難しい
6. 子育てにかかる費用負担が大きい
7. 不妊治療にかかる費用負担が大きい
8. 不妊治療の精神的・肉体的負担が大きい
9. 住宅にかかる費用負担が大きい
10. 住宅の広さが子育てをするのに十分ではない
11. 住宅周辺の環境が悪い
12. 自然環境が悪い
13. 子育てに関する情報が十分に得られない
14. 子育てについて相談できる人や場所がない・少ない
15. 子どもを連れてお出かけできる場所がない・少ない
16. 子どもを預ける場所やサービスがない・少ない
17. 子どもを取り巻く社会環境に不安がある
18. 少ない子どもに手間やお金をかけて育てたい
19. 子育てを手助けしてくれる人がいない
20. 子育てより自分たちの生活を充実させたい
21. 子育てに自信がない
22. 介護や看護の必要な親族がいる
23. 配偶者や家族が子どもをあまり好きではない
24. その他 (具体的に)

◆問 33 最後に、教育・保育環境の充実等、現在の子育ての環境や支援に対してご意見等がありましたら、自由に記入ください。

調査にご協力いただきまして、ありがとうございます。
切手は貼らずに同封の封筒に入れ、
10月31日(水)までにご投函ください。

(就学児童用)

平成30年 静岡市「子ども・子育て支援に関する二一ス調査」



“静岡市は子どもを大切にします”

～すべての子どもたちが将来に夢や希望をもって成長できるように～

【調査にご協力ください】

みなさまには、日ごろから静岡市政にご理解、ご協力をいただき、ありがとうございます。

静岡市では、国の「子ども・子育て支援新制度」のスタートを機に、平成26年度に「静岡市子ども・子育て支援プラン（平成27～31年度）」を策定し、すべての子どもたちが将来に夢や希望をもって健やかに成長できるまち、子どもを生み育てやすいまちの実現に向け、「子ども本位」の視点を大切にして子ども・子育て支援を推進しております。

このたび、次期「静岡市子ども・子育て支援プラン（平成32年度からの5年間）」を策定するにあたり、保護者のみなさまの教育・保育・子育て支援に関する利用状況や希望を把握し、必要とされる支援をプランに盛り込んでいくために、下記のとおり調査を実施させていただきます。

本市の子ども・子育て支援のさらなる充実につなげるために、ぜひ調査にご協力をお願いいたします。

同封の返信用封筒で、**10月31日（水）まで**に、ご投函ください。

（切手は不要です。お名前の記入も必要ありません。）

【調査票記入上のお願ひ等】

- この調査は、平成30年9月6日現在の住民基本台帳の中から、平成30年4月1日現在で、小学校に通われているお子さんを無作為に抽出し、その保護者の方に調査票を送付してご協力をお願いしています。
- アンケートは、お子さんの保護者の方がお答えください。
- 「あて名のお子さん」についてご回答を求めている設問については、**あて名のお子さん**についてのみ、ご回答をお願いします。
- ご回答は、選択肢のある場合は番号を○で囲み、記入権がある場合は〔 〕又は（ ）内に数字等をご記入ください。また、時間の記入については24時間制（例：08時、18時）でご記入ください。
- この調査の集計結果は、平成31年3月に公表する予定です。なお、ご回答いただいた調査内容は、本市、県及び国の子ども・子育て支援施策の検討にのみ利用するものであり、ご回答者個人が特定されたり、ご回答内容が他に流れたり、他の目的に利用することは一切ありません。

◆この調査に関するお問い合わせ先 ◆ 静岡市 子ども未来局 子ども未来課
電話：054-354-2603 FAX：054-352-7731

あて名のお子さんご家族の状況についてうかがいます。

◆問1 お住まいについてお答えください。〔当てはまる番号1つに○、町名と小学校区を記入。〕

1. 葵区 2. 駿河区 3. 清水区 (町名: /小学校区:)

◆問2 あて名のお子さんの学年をお答えください。〔□内に数字（一位に一字）を記入。〕

□ 年生 ※平成30年4月1日現在

◆問3 あて名のお子さんにきょうだいはいらっしゃいますか。あて名のお子さんを含めた人数とあて名のお子さんが第何位にあたるかをお答えください。また、お二人以上の場合は、一番上のお子さんご一番下のお子さんの生年月をお答えください。〔□内に数字（一位に一字）を記入。〕

きょうだい数 □人/第 □子 一番上のお子さんの生年月 平成 □年 □月 □日 男/女
一番下のお子さんの生年月 平成 □年 □月 □日 男/女

◆問4 この調査票にご回答いただく方はどなたですか。あて名のお子さんからみられた関係をお答えください。〔当てはまる番号1つに○。〕

1. 両親 2. 母親 3. 父親 4. その他 ()

◆問5 この調査票にご回答いただいている方の配偶者について、戸籍の届出の有無にかかわらず事実上の関係をお答えください。〔当てはまる番号1つに○。〕

1. 配偶者がいる 2. 配偶者がいない

◆問6 あて名のお子さんの子育て（教育を含む）を主にしている方はどなたですか。お子さんからみられた関係をお答えください。〔当てはまる番号1つに○。〕

1. 両親 2. 主に母親 3. 主に父親 4. 主に祖父母 5. その他 ()

あて名のお子さんの育ちをめぐる環境についてうかがいます。

◆問7 日ごろ、あて名のお子さんをみてももらえる親族や知人はいませんか。みてもらっている状況とあわせてお答えください。〔当てはまる番号・記号すべてに○。〕

| みてもらえる人の有無【複数選択可】 | みてもらっている状況【複数選択可】 |
|------------------------------------|-------------------------------------|
| 1. 日常的に祖父母等の親族のみで見られる | ア. 祖父母等の身体的負担が大きくなり、安心して子どもをみてもらえる |
| 2. 緊急時もしくは用事の際には祖父母等の親族のみで見られる | イ. 祖父母等の身体的負担が大きくなり心配である |
| 3. 日常的に子どもをみてもらえる友人・知人がいる | ウ. 祖父母等の時間的制約や精神的負担が大きくなり心配である |
| 4. 緊急時もしくは用事の際には子どもをみてもらえる友人・知人がいる | エ. 自分たち親の立場として、負担をかけることが心苦しい |
| 5. いずれもいない | オ. 子どもたちの教育や発達にとどまらぬ心配がある |
| | カ. その他 () |
| | ア. 友人・知人の負担を心配することなく、安心して子どもをみてもらえる |
| | イ. 友人・知人の身体的負担が大きくなり心配である |
| | ウ. 友人・知人の時間的制約や精神的負担が大きくなり心配である |
| | エ. 自分たち親の立場として、負担をかけることが心苦しい |
| | オ. 子どもたちの教育や発達にとどまらぬ心配がある |
| | カ. その他 () |

◆問8 あて名のお子さんの子育て（教育を含む）について、気軽に相談できる人や相談できる場所がありますか。いる（ある）場合は、相談相手（場所）とあわせてお答えください。【当てはまる番号1つに○、記号すべてに○。】

| | |
|---|--|
| <p>相談先の有無【1つ選択】</p> <p>1. いる（ある）</p> <p>2. いない（ない）</p> | <p>相談相手（場所）【複数選択可】</p> <p>ア. 親や親族 ウ. 認定こども園等の先生 オ. 近所の人 カ. 子育て支援施設 キ. 保健福祉センター ケ. 市の子育て関連担当窓口 コ. 民生委員・児童委員 シ. その他（ ）</p> |
|---|--|

保護者の働き方についてうかがいます。

◆問9 保護者の現在の就業状況（自営業、家族従事者含む）についてお答えください（母子家庭、父子家庭等の場合は、母親または父親の該当箇所のみお答えください）。

◆問9-1 保護者の就業状況と就業時間をお答えください。就業日数、就業時間等が一定でない場合は、もっとも多の日数、時間をお答えください。また、産休・育休・介護休業中の方は、休業に入る前の状況をお答えください。【父母それぞれ、当てはまる番号1つに○。□内に数字（一枠に一字）を記入。】 ※時間は、必ず24時間制（例：08時、18時）でお答えください。

| | |
|---|--|
| <p>母親の就業状況【1つ選択】</p> <p>1. フルタイムで就業しており、産休・育休・介護休業中ではない ＊フルタイム：1週5日程度・1日8時間程度の就業</p> <p>2. フルタイムで就業しているが、産休・育休・介護休業中である</p> <p>3. パート・アルバイト等で就業しており、産休・育休・介護休業中ではない ＊パート・アルバイト等：フルタイム以外の就業</p> <p>4. パート・アルバイト等で就業しているが、産休・育休・介護休業中である</p> <p>5. 以前は就業していたが、現在は就業していない</p> <p>6. これまで就業したことがない</p> | <p>就業時間【数字を記入】</p> <p>1. 週当たり <input type="text"/> 日 <input type="text"/> 時間</p> <p>1日当たり <input type="text"/> 時間 <input type="text"/> 分 （残業含む）</p> <p>家を出る時刻 <input type="text"/> 時 <input type="text"/> 分</p> <p>帰宅時刻 <input type="text"/> 時 <input type="text"/> 分</p> <p>1または2と回答 ⇒ 問10へ 3または4と回答 ⇒ 問9-2、10へ 5または6と回答 ⇒ 問9-3、10へ</p> |
|---|--|

| | |
|---|--|
| <p>父親の就業状況【1つ選択】</p> <p>1. フルタイムで就業しており、産休・介護休業中ではない ＊フルタイム：1週5日程度・1日8時間程度の就業</p> <p>2. フルタイムで就業しているが、育休・介護休業中である</p> <p>3. パート・アルバイト等で就業しており、育休・介護休業中ではない ＊パート・アルバイト等：フルタイム以外の就業</p> <p>4. パート・アルバイト等で就業しているが、育休・介護休業中である</p> <p>5. 以前は就業していたが、現在は就業していない</p> <p>6. これまで就業したことがない</p> | <p>就業時間【数字を記入】</p> <p>1. 週当たり <input type="text"/> 日 <input type="text"/> 時間</p> <p>1日当たり <input type="text"/> 時間 <input type="text"/> 分 （残業含む）</p> <p>家を出る時刻 <input type="text"/> 時 <input type="text"/> 分</p> <p>帰宅時刻 <input type="text"/> 時 <input type="text"/> 分</p> <p>1または2と回答 ⇒ 問10へ 3または4と回答 ⇒ 問9-2、10へ 5または6と回答 ⇒ 問9-3、10へ</p> |
|---|--|

◆問9-1で、「3」または「4」（パート・アルバイト等で就業している）を選んだ方にうかがいます。
 ◆問9-2 フルタイム（1週5日程度・1日8時間程度の就業）への転換希望はありますか。
 【父母それぞれ、当てはまる番号1つに○。】

| | |
|---|---|
| <p>母親</p> <p>1. フルタイムへの転換希望があり、実現できる見込みがある 2. フルタイムへの転換希望はあるが、実現できる見込みはない</p> <p>3. パート・アルバイト等の就業を続けることを希望する 4. パート・アルバイト等をやめて子育てや家事に専念したい</p> | <p>父親</p> <p>1. フルタイムへの転換希望があり、実現できる見込みがある 2. フルタイムへの転換希望はあるが、実現できる見込みはない</p> <p>3. パート・アルバイト等の就業を続けることを希望する 4. パート・アルバイト等をやめて子育てや家事に専念したい</p> |
|---|---|

◆問9-1で、「5」または「6」（現在就業していない）を選んだ方にうかがいます。
 ◆問9-3 就業したい希望はありますか。【父母それぞれ、当てはまる番号・記号1つに○。□内に数字（一枠に一字）を記入。】

1. すぐでも、もしくは1年以内に就業したい

| | |
|--|--|
| <p>母親</p> <p>希望する就業形態【1つ選択】 ＊イイの場合希望する就業時間も記入</p> <p>ア. フルタイム（1週5日程度・1日8時間程度の就業） イ. パート・アルバイト等（ア.フルタイム以外の就業）</p> <p>1週当たり <input type="text"/> 日 <input type="text"/> 時間 <input type="text"/> 分</p> <p>1日当たり <input type="text"/> 時間 <input type="text"/> 分</p> | <p>ア. フルタイム（1週5日程度・1日8時間程度の就業） イ. パート・アルバイト等（ア.フルタイム以外の就業）</p> <p>1週当たり <input type="text"/> 日 <input type="text"/> 時間 <input type="text"/> 分</p> <p>1日当たり <input type="text"/> 時間 <input type="text"/> 分</p> |
|--|--|

2. 1年より先、一番下の子どもが 歳になったら就業したい

| | |
|--|--|
| <p>母親</p> <p>希望する就業形態【1つ選択】 ＊イイの場合希望する就業時間も記入</p> <p>ア. フルタイム（1週5日程度・1日8時間程度の就業） イ. パート・アルバイト等（ア.フルタイム以外の就業）</p> <p>1週当たり <input type="text"/> 日 <input type="text"/> 時間 <input type="text"/> 分</p> <p>1日当たり <input type="text"/> 時間 <input type="text"/> 分</p> | <p>ア. フルタイム（1週5日程度・1日8時間程度の就業） イ. パート・アルバイト等（ア.フルタイム以外の就業）</p> <p>1週当たり <input type="text"/> 日 <input type="text"/> 時間 <input type="text"/> 分</p> <p>1日当たり <input type="text"/> 時間 <input type="text"/> 分</p> |
|--|--|

3. 子育てや家事等に専念したい（就業の希望はない）

1. すぐでも、もしくは1年以内に就業したい

| | |
|--|--|
| <p>父親</p> <p>希望する就業形態【1つ選択】 ＊イイの場合希望する就業時間も記入</p> <p>ア. フルタイム（1週5日程度・1日8時間程度の就業） イ. パート・アルバイト等（ア.フルタイム以外の就業）</p> <p>1週当たり <input type="text"/> 日 <input type="text"/> 時間 <input type="text"/> 分</p> <p>1日当たり <input type="text"/> 時間 <input type="text"/> 分</p> | <p>ア. フルタイム（1週5日程度・1日8時間程度の就業） イ. パート・アルバイト等（ア.フルタイム以外の就業）</p> <p>1週当たり <input type="text"/> 日 <input type="text"/> 時間 <input type="text"/> 分</p> <p>1日当たり <input type="text"/> 時間 <input type="text"/> 分</p> |
|--|--|

2. 1年より先、一番下の子どもが 歳になったら就業したい

| | |
|--|--|
| <p>父親</p> <p>希望する就業形態【1つ選択】 ＊イイの場合希望する就業時間も記入</p> <p>ア. フルタイム（1週5日程度・1日8時間程度の就業） イ. パート・アルバイト等（ア.フルタイム以外の就業）</p> <p>1週当たり <input type="text"/> 日 <input type="text"/> 時間 <input type="text"/> 分</p> <p>1日当たり <input type="text"/> 時間 <input type="text"/> 分</p> | <p>ア. フルタイム（1週5日程度・1日8時間程度の就業） イ. パート・アルバイト等（ア.フルタイム以外の就業）</p> <p>1週当たり <input type="text"/> 日 <input type="text"/> 時間 <input type="text"/> 分</p> <p>1日当たり <input type="text"/> 時間 <input type="text"/> 分</p> |
|--|--|

3. 子育てや家事等に専念したい（就業の希望はない）

あて名のお子さんの病気の際の対応についてうかがいます。

◆問 10 この1年間に、あて名のお子さんが病気がけがで、学校を休まなければならなかったことがありましたか。あった場合は、行った対処方法と対応にかかった日数をあわせてお答えください。(当てはまる番号1つに○、記号すべてに○、□内に数字(一桁に一字)を記入。)
※半日程度の対応の場合も1日とカウントしてください。

| 学校を休んだこと 【1つ選択】 | 1年間の対処方法【複数選択可】 | 年間休んだ日数 【数字を記入】 |
|--------------------|------------------------|--------------------|
| 1. あった | ア. 就労している母親が仕事を休んだ | 日 |
| | イ. 就労している父親が仕事を休んだ | 日 |
| | ウ. (同居者を含む) 親族、知人に頼んだ | 日 |
| | エ. 父または母のうち就労していない方がみた | 日 |
| | オ. 病児・病後児の保育を利用した | 日 |
| | カ. ベビーシッターを利用した | 日 |
| | キ. 緊急サポートセンター(※)を利用した | 日 |
| 2. なかった | ク. 仕方なく子どもだけで留守番をさせた | 日 |
| | ケ. その他() | 日 |

※「緊急サポートセンター」…ファミリー・サポート・センターと同様に、会員組織による子育て支援活動で、病児・病後児の預かりや急な預かりを行います。

⇒問 11 ハ

⇒問 11 ハ

問 10 で、「ア」 または 「イ」 (母親、父親が仕事を休んだ) を選んだ方にかかいます。

◆問 10-1 「病児・病後児のための保育施設等を利用したい」と思いましたか。利用したい場合は、利用を希望する延べ日数と事業形態をあわせてお答えください。(当てはまる番号1つに○、記号すべてに○、□内に数字(一桁に一字)を記入。)

| 病児・病後児施設等の利用希望の有無 【1つ選択】 | 希望する日数 【数字を記入】 | 事業形態 |
|-----------------------------|-------------------|--|
| 1. 利用したい | 日 | ※問 10 のア、イの合計日数を上限としてお答えください。 ア. 認定こども園・保育園等に併設した施設で子どもを保育する事業 イ. 病院や診療所等に併設した施設で子どもを保育する事業 ウ. 自宅で一時的な保育を受けることができる事業 エ. 地域住民等が子育て家庭等の身近な場所で保育する事業 オ. その他() |
| 2. 利用したいとは思わない | | |

◆問 10-2 病児・病後児のための保育施設等を利用しなかった(できなかった)理由をお答えください。(当てはまる記号すべてに○。)

| 利用しなかった(できなかった)理由 【複数選択可】 | 理由 |
|----------------------------------|----|
| ア. 病児・病後児のための保育施設等があることを知らなかったため | |
| イ. 病児・病後児のための保育施設等が不便な場所にあるため | |
| ウ. 開所時間が遅いため | |
| エ. 開所時間が早いため | |
| オ. 利用するための手続きや準備が大変なため | |
| カ. 利用料が高いため | |
| キ. 親が仕事を休んでみるべきと考えたため | |
| ク. 子どもが嫌がるため | |
| ケ. 自宅の方が安心できるため | |
| コ. 利用したかったが定員オーバーで断られたため | |
| サ. 利用したかったが預けることができない症状だったため | |
| シ. その他() | |

あて名のお子さんの保育事業や宿泊を伴う一時預かり等の利用についてうかがいます。

◆問 11 あて名のお子さんについて、私用（冠婚葬祭、リフレッシュ等）、親の通院、就労等の目的で、利用している事業はありますか。利用している場合は、利用している事業と1年間のおおよその利用日数を、利用していない場合は、その理由を合わせてお答えください。
 【当てはまる番号1つに○、記号すべてに○、□内に数字（一桁）を記入。】

| 利用の有無 【1つ選択】 | 年間延べ日数 【数字を記入】 |
|-----------------|---|
| 1. 利用している | <p>ア. ファミリー・サポート・センター （援助を必要とする人と援助を行う人がそれぞれ会員となり、会員組織内で子どもを預かります。）</p> <p>イ. 子育て短期支援事業（ショートステイ） （保護者が病気等で一時的に養育が困難な場合や経済的な理由等で保護が必要な場合、7日間を限度として施設に入所できます。）</p> <p>ウ. ベビーシッター （依頼のあった保護者の自宅等に子どもを保育します。）</p> <p>エ. その他 （ ）</p> |
| 2. 利用していない | <p>ア. 特に利用する必要がない</p> <p>イ. 利用したい事業が地域にない</p> <p>ウ. 事業の質に不安がある</p> <p>エ. 事業の利便性（場所、時間等）</p> <p>オ. 利用料が高くなる、高い</p> <p>カ. 利用料が分からない</p> <p>キ. 自分が事業を利用できる対象にないから分からない</p> <p>ク. 利用方法が分からない</p> <p>ケ. その他（ ）</p> |

◆問 12 あて名のお子さんについて、私用、親の通院、就労等の目的で、年間何日くらい事業を利用したいと思いますか。利用したい場合は、希望する事業形態と必要日数（目的別の日数と、利用したい合計日数）を合わせてお答えください。【当てはまる番号1つに○、記号すべてに○、□内に数字（一桁）を記入。】

| 利用希望の有無 【1つ選択】 | 希望する事業形態 【複数選択可】 | 年間希望延べ日数 【数字を記入】 |
|-------------------|--|--|
| 1. 利用したい | <p>ア. 地域住民等が子育て家庭等の身近な場所で保育する事業 （例：ファミリー・サポート・センター等）</p> <p>イ. その他（ ）</p> <p>ア. 私用（買い物、子ども（兄弟姉妹含む）や親の思い事等）、リフレッシュ目的</p> <p>イ. 冠婚葬祭、学校行事、子ども（兄弟姉妹含む）や親の通院等</p> <p>ウ. 就労</p> <p>エ. その他（ ）</p> | <p>ア～エの合計日数</p> <p>年間希望延べ日数 【数字を記入】</p> |
| 2. 利用する必要はない | | |

◆問 13 この1年間に、保護者の用事（仕事、冠婚葬祭、保護者・家族の病気等）により、あて名のお子さんを預けて家族以外に預けなければならないことがありましたか（預け先が見つからなかった場合も含む）。あった場合は、この1年間の対処方法とそれぞれの日数を合わせてお答えください。【当てはまる番号1つに○、記号すべてに○、□内に数字（一桁）を記入。】

| 宿舎を伴う預かり 【1つ選択】 | 1年間の対処方法 【複数選択可】 | 年間延べ日数 【数字を記入】 |
|--------------------|---|---|
| 1. あった | <p>ア. （同居者を含む）親族・知人に預けた</p> <p>イ. 子育て短期支援事業（ショートステイ）を利用した</p> <p>ウ. イ以外の保育施設（認可外保育施設、ベビーシッター等）を利用した</p> <p>エ. 預け先が見つからず子どもを同行させた</p> <p>オ. その他（ ）</p> | <p>年間延べ日数 【数字を記入】</p> <p>年間延べ日数 【数字を記入】</p> |
| 2. なかった | | |

問 13で、「ア」を選んだ方にうかがいます。
 ◆問 13-1 親族・知人に預ける場合ごとの程度困難であったかお答えください。【当てはまる番号1つに○。】

1. 非常に困難
2. どちらかという困難
3. 特に困難ではない

**あて名のお子さんの放課後の過ごし方と放課後児童クラブの
利用についてうかがいます。**

◆問 14 あて名のお子さんは、小学6年生までの間、放課後（平日の小学校終了後）の時間を主にどのような場所で過ごしますか。【当てはまる番号1つに○。】

- | | | |
|------------------|-----------------------|-----------------|
| 1. 自宅 | 2. 祖父母宅や友人・知人宅 | 3. 習い事（スポーツ、塾等） |
| 4. 市の放課後児童クラブ ※1 | 5. 民間の放課後児童クラブ ※1 | 6. 児童館 ※2 |
| 7. 放課後子ども教室 ※3 | 8. ファミリー・サポート・センター ※4 | 9. その他（図書館、公園等） |

※1 「放課後児童クラブ」…学童保育とも呼ばれています。保護者が就労等により昼間家庭にいない小学校児童を対象に、支援員等が家庭に代わる生活の場を提供するものです。市が運営するクラブと、民間事業者（企業、保育園等）が運営するクラブがあります。利用にあたっては、一定の利用料が発生します。

※2 「児童館」…親子で一緒に遊んだり、小学生が友だち同士で様々な遊びを楽しむことができる施設であり、平成30年4月時点では市内に11か所設置されています。児童館内の放課後児童クラブを利用する場合には、「4」を選択してください。

※3 「放課後子ども教室」…地域・学校の連携協力により、学校施設を活用し、子どもたちの様々な体験学習や異世代間交流等の「学びの場」を提供します。（放課後児童クラブと異なり、保護者の就労状況等にかかわらず、実施校に通う全ての児童が利用できます。開設時間：概ね授業終了～下校時刻、開設日：閉校日の中で地域の実情に応じて設定）

※4 「ファミリー・サポート・センター」…援助を必要とする人と援助を行う会員がそれぞれ会員となり、会員組織内で子どもを預かります。子どもの預かりは、援助を行う会員の自宅で行われます。利用にあたっては、一定の利用料が発生します。

⇒ 問 15へ
⇒ 問 17へ
⇒ 問 18へ

問 14で、「4」を選んだ方にうかがいます。
◆問 15 あて名のお子さんの放課後児童クラブの利用状況および利用予定をお答えください。【項目ごと、当てはまる番号1つに○。】

| | | |
|--|--|------------|
| (1) 現在、児童クラブを利用していますか。 | 1. 利用している | 2. 利用していない |
| (2) 放課後の時間を主に児童クラブで過ごすのは、何年生までを予定していますか。 | 1. 1年生まで 2. 2年生まで 3. 3年生まで 4. 4年生まで 5. 5年生まで 6. 6年生まで | |
| (3) 児童クラブへのお迎えは、主に何時頃を予定していますか。 | 1. 午後5時まで 2. 午後6時まで 3. 午後7時まで 4. その他（ ） | |
| (4) 児童クラブの利用日は、何曜日を選定していますか。 | 1. 月～金曜日 2. 月～土曜日 3. 土曜日のみ 4. その他（ ） | |

◆問 16 放課後児童クラブに対する要望についてお答えください。【当てはまる番号すべてに○。】

1. 利用時間を延長してほしい
2. 土曜日も開いてほしい
3. 日曜日及び祝日も開いてほしい
4. 働いていない親の子どもを対象にほしい
5. 施設の設備を改善してほしい
6. 利用料（負担金）が高いのを安くしてほしい
7. 指導内容を工夫してほしい
8. 指導員の人数を増やしてほしい
9. 指導員の質の向上を図ってほしい
10. 障がいをもつ児童をもた受け入れてほしい
11. 障がいをもつ児童専用の児童クラブを開設してほしい
12. その他（ ）
13. 特になし

⇒問 20へ

問 14で、「5」を選んだ方にうかがいます。

◆問 17 あて名のお子さんの放課後児童クラブの利用状況および利用予定をお答えください。【項目ごと、当てはまる番号1つに○。】

| | | |
|--|--|---------|
| (1) 現在、児童クラブを利用していますか。 | 1. 利用している | クラブ名（ ） |
| | 2. 利用していない | |
| (2) 放課後の時間を主に児童クラブで過ごすのは、何年生までを予定していますか。 | 1. 1年生まで 2. 2年生まで 3. 3年生まで 4. 4年生まで 5. 5年生まで 6. 6年生まで | |
| (3) 民間の放課後児童クラブの利用を希望する、主な理由は何ですか。 | 1. 利用できる曜日が多い 2. 利用できる時間が長い 3. 活動内容が充実している 4. その他（ ） | |

⇒問 20へ

問 14で、4、5以外の項目を選んだ方にうかがいます。

◆問 18 放課後児童クラブを利用する必要が無い主な理由をお答えください。【当てはまる番号1つに○。】

1. 保護者が現在就労していないから
2. 保護者が就労しているが、放課後の時間ならば、子どもだけでも大丈夫と思うから
3. 子どもは放課後に習い事をしているから
4. 祖父母等親族に預けているから
5. 他の施設やサービスを利用しているから
6. 放課後児童クラブの開所時間が短いから
7. 利用料（負担金）が高いから
8. 近くに放課後児童クラブがないから
9. 放課後児童クラブに空きがないから
10. その他（具体的に ）

⇒問 14で「8」を選んだ方は問 19へ、問 14で8以外の項目を選んだ方は問 20へ

問 14 で、「8」を選んだ方にうかがいます。

◆問 19 あて名のお子さんのファミリー・サポート・センターの利用状況および利用予定をお答えください。
 【□内に数字を記入。】

1. 週当たり 回程度 もしくは 1ヶ月当たり 回程度

⇒問 20へ

すべての方にうかがいます。

◆問 20 あて名のお子さん、小学6年生までの間、夏休み等長期期間の日中の時間を主にどのような場所で過ごしますか。【当てはまる番号1つに○。】

- | | | |
|-------------------|-----------------|-----------------|
| 1. 自宅 | 2. 祖父母宅や友人・知人宅 | 3. 習い事（スポーツ、塾等） |
| 4. 市の放課後児童クラブ | 5. 民間の放課後児童クラブ | 6. 児童館 |
| 7. ファミリー・サポートセンター | 8. その他（図書館、公園等） | |

子育て支援サービスの認知度および利用状況等についてうかがいます。

◆問 21 次のサービスや事業を利用したことや聞いたことがありますか。利用したことある場合は、利用時の満足度とあわせてお答えください。また、これまでの利用の有無にかかわらず、今後の利用希望をお答えください。【項目ごと、当てはまる番号1つに○。】
 ※事業・サービスによっては、一定の利用料がかかる場合があります。

| 【A】認知度・利用状況 | 【B】満足度 | 【C】今後の利用希望 |
|--------------------|-----------|----------------|
| 1. 利用したことある | 1. 良かった | 1. 今後も引き続き利用する |
| 2. 知っているが利用したことはない | 2. 普通 | 2. 今後利用したい |
| 3. 知らなかった | 3. 良くなかった | 3. 利用するつもりはない |

【情報発信等】

| サービスや事業の種類 | 【A】認知度・利用状況 (すべての方がご回答ください。) | 【B】満足度 (【A】で「1」を選択した方のみご回答ください。) | 【C】今後の利用希望 (すべての方がご回答ください。) |
|--|---------------------------------|-------------------------------------|--------------------------------|
| 1. しずおか子育てハンドブック 子育て支援の様々な情報を冊子にまとめて提供します。 | 1 2 3 | 1 2 3 | 1 2 3 |
| 2. ホームページやモバイルアプリ 子育て支援の情報を一つのホームページにまとめて掲載し、情報発信します。 | 1 2 3 | 1 2 3 | 1 2 3 |
| 3. しずおか子育て期待カード お買物や飲食等の際に、協賛店舗で提示すると特典や優待が受けられます。 | 1 2 3 | 1 2 3 | 1 2 3 |
| 4. こんにちは赤ちゃん事業 生後4か月までの乳児のいる全家庭を訪問し、子育て支援の情報を提供します。 | 1 2 3 | 1 2 3 | 1 2 3 |
| 5. マザーズ/バローワーク 仕事と子育ての両立を目指す方々のための就労相談やセミナー等を実施します。 | 1 2 3 | 1 2 3 | 1 2 3 |

【相談・支援・遊び等】

| サービスや事業の種類 | 【A】認知度・利用状況 (すべての方がご回答ください。) | 【B】満足度 (【A】で「1」を選択した方のみご回答ください。) | 【C】今後の利用希望 (すべての方がご回答ください。) |
|--|---------------------------------|-------------------------------------|--------------------------------|
| 6. 児童相談所 子育てや児童虐待に関する相談、子どもの保護、里親家庭や施設による子どもの養育等子どもの権利を守り、成長を支援します。 | 1 2 3 | 1 2 3 | 1 2 3 |
| 7. 家庭児童相談室（各区子育て支援課内） 子どもとご家庭に関わる様々な相談を、電話又は面談で受け付けます。 | 1 2 3 | 1 2 3 | 1 2 3 |
| 8. 子ども若者相談センター 不登校、いじめ、学校・家庭での問題等、子どもに関する相談を受け付けます。 | 1 2 3 | 1 2 3 | 1 2 3 |
| 9. 子育て世代包括支援センター 妊娠前から子育て期までの、様々な悩み・質問・相談を受け付けます。 | 1 2 3 | 1 2 3 | 1 2 3 |
| 10. 産後ケア 出産後の回復や育児等に不安をお感じのお母さんへの専門的ケアの提供や育児相談等を行います。 | 1 2 3 | 1 2 3 | 1 2 3 |
| 11. ママケアイサービス 生後4か月から1歳未満の子どものお母さんに、休息や交流ができる場所や時間等を提供します。 | 1 2 3 | 1 2 3 | 1 2 3 |
| 12. 赤ちゃん広場 子育て親子が清水児童福祉センターにおいて気軽に遊びたい、うちがけた雰囲気の中で語り合い、相互に交流を図ります。 | 1 2 3 | 1 2 3 | 1 2 3 |
| 13. 子育て支援センター 子ども連れで遊びながら、情報交換や仲間づくりをすることが出来るほか、子育ての不安や悩みについての相談ができます。 | 1 2 3 | 1 2 3 | 1 2 3 |
| 14. あそび・子育ておしゃりサロン 市内の認定こども園・保育園で、子育ての不安や悩みをもつ方からの相談や親子の遊び場を提供します。 | 1 2 3 | 1 2 3 | 1 2 3 |
| 15. (幼稚園の)子育てひろば 幼稚園で開催する子育て相談、園庭開放です。 | 1 2 3 | 1 2 3 | 1 2 3 |
| 16. 子育てトーク・子育てサロン 市内各地区の社会福祉協議会で、親向士の交流や親子での遊び、専門家による育児のアドバイスや相談を行います。 | 1 2 3 | 1 2 3 | 1 2 3 |
| 17. 保育コーデイネーター（各区子育て支援課内） 認定こども園・保育園等や子育て支援の利用についての情報提供、相談、アドバイスを行います。 | 1 2 3 | 1 2 3 | 1 2 3 |
| 18. 子ども支援サポーター 子育て支援センターを拠点に、利用者の状況に寄り添った子育て支援事業の情報提供やコーディネート、出張相談等を行います。 | 1 2 3 | 1 2 3 | 1 2 3 |
| 19. 妊婦健康診査 安心な分娩や出産、妊婦の経済的負担の軽減を図るため公費負担の健康診査を交付し、医療機関等への受診を助けます。 | 1 2 3 | 1 2 3 | 1 2 3 |
| 20. 子育て支援ヘルパー 妊娠中や1歳未満の子どものいるご家庭に、家事や育児の手伝いをするヘルパーを派遣します。 | 1 2 3 | 1 2 3 | 1 2 3 |
| 21. 児童館 親子と一緒に遊んだり、小学生が友だち同士で様々な遊びを楽しんだりできます。 | 1 2 3 | 1 2 3 | 1 2 3 |

【預かり等】

| サービスや事業の種類 | 【A】 認知度・利用状況 (すべての方がご回答ください。) | 【B】 満足度 (【A】で「1」を選ばれた方のみご回答ください。) | 【C】 今後の利用希望 (すべての方がご回答ください。) |
|---|----------------------------------|--------------------------------------|---------------------------------|
| 22. ファミリーサポートセンター 援助を必要とする人と援助を行う人がそれぞれ会員となり、会員組織内で子どもを預かります。 | 1 2 3 1 2 3 | 1 2 3 1 2 3 | 1 2 3 |
| 23. 緊急サポートセンター ファミリーサポートと同様に、会員組織による子育て支援活動で、病児・病後児の預かりや急な預かりを行います。 | 1 2 3 1 2 3 | 1 2 3 1 2 3 | 1 2 3 |
| 24. 病児・病後児保育 働くご家庭の子どもを応援するため、病児中または病児回復期のお子さんを預かり、保育・看護を行います。 | 1 2 3 1 2 3 | 1 2 3 1 2 3 | 1 2 3 |
| 25. 子育て短期支援事業（ショートステイ） 保護者が病気等で一時的に養育が困難な場合や経済的な理由等で保護が必要な場合、7日間を限度として施設に入所できます。 | 1 2 3 1 2 3 | 1 2 3 1 2 3 | 1 2 3 |
| 26. (認定こども園・保育園等)一時預かり 保護者が病気や冠婚葬祭で一時的に養育が困難な場合に、認定こども園・保育園等で一時的に預かります。 | 1 2 3 1 2 3 | 1 2 3 1 2 3 | 1 2 3 |
| 27. (幼稚園・認定こども園)一時預かり 通常の就園時間の前後を延長して預かります。 | 1 2 3 1 2 3 | 1 2 3 1 2 3 | 1 2 3 |
| 28. (中央子育て支援センター)一時預かり 仕事や通園等の間、午後2か月から就学前までの子どもを預かります。 | 1 2 3 1 2 3 | 1 2 3 1 2 3 | 1 2 3 |
| 29. 延長保育 一部の認定こども園・保育園等において通常の保育のほかに、18時以降も時間を延長して保育します。 | 1 2 3 1 2 3 | 1 2 3 1 2 3 | 1 2 3 |
| 30. 放課後児童クラブ 保護者が仕事等により家庭にいない小学校児童を対象に、支援員等が家庭に代わる生活の場を提供します。 | 1 2 3 1 2 3 | 1 2 3 1 2 3 | 1 2 3 |
| 31. 放課後子ども教室 地域・学校の連携協力により、学校施設を活用し、子どもたちの様々な体験学習や異世代間交流等の1学級の場を提供します。 | 1 2 3 1 2 3 | 1 2 3 1 2 3 | 1 2 3 |
| 32. 東宮御衣に絆し補給付事業 認定こども園・保育園等を利用する生活保護世帯に対する学用品費、通園費、給食費等を補助します。 | 1 2 3 1 2 3 | 1 2 3 1 2 3 | 1 2 3 |

◆問21-1 子育て支援や住みやすい地域における子育て環境に満足していますか。総合的な満足度をお答えください。【当てはまる番号1つに○。】

| | | |
|----------|---------|-------|
| 1. 満足 | 2. やや満足 | 3. 普通 |
| 4. やや不満足 | 5. 不満足 | |

子育てに関する意識等についてうかがいます。

◆問22 子育てを支援するために、効果が高いと考えられるものまたは充実を図って欲しいと期待するものをお答えください。【特に重要と思う番号3つまで○。】

1. 子育て支援に関する情報提供の拡充
2. 児童館や公園等の子どもの遊び場の拡充
3. 放課後児童クラブを増やす
4. 保育園を増やす
5. 幼稚園を増やす
6. 認定こども園を増やす
7. 親が子育てについて学ぶことができる講習会等の開催を増やす
8. 親子で参加できる各種イベントの開催を増やす
9. 認定こども園・保育園や幼稚園等の費用負担の軽減
10. 児童手当及び子ども医療費助成の対象拡大や支給額の増額等、子育てのための経済的支援の拡充
11. 出産や不妊治療に対する経済的支援の充実
12. 子育て世帯の優先入居や広い部屋の割当等々の住宅面の配慮
13. 公共施設におけるファミリーフレンドリーな設備またはバリアフリー化等の整備
14. 行政では対応しにくい地域的なサービスの提供が期待できる、NPO等による保育サービス等の充実
15. 安心して子どもが医療機関を受診できる体制の整備
16. 安心して子育てができるための相談機関の充実
17. 残業の削減や育児・介護休暇等の取得促進、(短時間勤務制度、)フレックスタイム制度の実施等、男性を含めた働き方の見直し
18. 男性の家事・育児への参加を促進
19. その他(具体的に)
20. 特になし

◆問23 子育てについて、日ごろ悩んでいることや不安に思っていることはありますか。【当てはまる番号すべてに○。】

1. 子どもの病気に関すること
2. 子どもの発達・発達に関すること
3. 子どもの食事や栄養に関すること
4. 子育ての方法が分からないこと
5. 子どもとの接し方に自信が持てないこと
6. 子どもとの時間を十分にとれないこと
7. 話し相手や相談相手がいらないこと
8. 仕事や自分のやりたいことが十分にできないこと
9. 子育てにかかる費用が大きすぎる負担に悩んでいること
10. 子どもの教育に関すること
11. 友達付き合い(いじめ等を含む)に関すること
12. 不登園・不登校に関すること
13. その他(具体的に)
14. 特になし

母親の方にかかっています。

◆問 24 母親から見ると、父親は日ごろ、どの程度、子育てにかかわっていると思いますか。【当てはまる番号 1 つに○。】(母子家庭である場合は回答不要です。問 25へお進みください。)

- 1. 母親に子育てを任せず、積極的にかかわってくれていると思う → 問 25へ
- 2. 子育てにおける父親と母親の大きな役割分担をしている → 問 25へ
- 3. 少しはかかわっている方だと思う → 問 24-1、2へ
- 4. 休日以外は、ほとんどかかわっていない → 問 24-1、2へ
- 5. 母親に子育てを任せっきりで、かかわっていない → 問 24-1、2へ

→問 24で、「3～5」を選んだ方にかかっています。

◆問 24-1 父親が子育てにかかわりづらいのは、なぜだと考えられますか。【主な理由と思う番号 2 つまで○。】

- 1. 残業や休日出勤が多く、仕事を優先させるを得ないから
- 2. 通勤時間が長いから
- 3. 子どもや家庭のことで情報提供等ととくに職場の理解を得にくいから
- 4. 父親として具体的に何をすべきかよく分からないから
- 5. 子育ては女性が行うべきと考えているから
- 6. 男性が子育てにかかわることを恥ずかしいと思う意識があるから
- 7. 男性が子育てにかかわることを特別視する風潮が世間にあるから
- 8. その他 (具体的に)

◆問 24-2 父親が子育てにかかわりやすくなるためには、どうしたらいいと思いますか。【特に重要と思う番号 2 つまで○。】

- 1. 働き方を見直し、残業や休日出勤を減らす
- 2. 休業制度を活用する
- 3. 子育ては母親が主となって行うべき、という世間の意識変革
- 4. 子育てへのかかわりに対する父親自身の意識変革
- 5. 父親が子育てにかかわることへの職場の理解促進
- 6. その他 (具体的に)

◆問 25 あなたにとっての理想のお子さんの人数をお答えください。【□内に数字を記入。】

人

問 25で、理想のお子さんの人数より現実のお子さん的人数が少ない方にかかっています。

◆問 25-1 その理由を次のうちからお答えください。(当てはまる番号 2 つまで○。)

- 1. 今後、出産したいと思っている、出産予定がある
- 2. 仕事と子育ての両立を考えると難しい
- 3. 年齢や体質等で出産が難しい
- 4. 子育てでの精神的・肉体的負担が大きい
- 5. 自分や配偶者の健康や身体的理由から子育てが難しい
- 6. 子育てにかかる費用負担が大きい
- 7. 不妊治療にかかる費用負担が大きい
- 8. 不妊治療の精神的・肉体的負担が大きい
- 9. 住むにかなる費用負担が大きい
- 10. 住むの広さが子育てをするのに十分ではない
- 11. 住む周辺の環境が悪い
- 12. 自然環境が悪い
- 13. 子育てに関する情報が十分に得られない
- 14. 子育てについて相談できる人や場所がない・少ない
- 15. 子どもを連れてお出かけできる場所がない・少ない
- 16. 子どもを預ける場所やサービスがない・少ない
- 17. 子どもを取り巻く社会環境に不安がある
- 18. 少ない子どもにも手間やお金をかけて育てたい
- 19. 子育てを手助けしてくれる人がいない
- 20. 子育てよりも自分たちの生活を充実させたい
- 21. 子育てに自信がない
- 22. 介護や看護の必要な親族がいる
- 23. 配偶者や家族が子どもをあまり好きではない
- 24. その他 (具体的に)

◆問 26 最後に、教育・保育環境の充実等、現在の子育ての環境や支援に対してご意見等がありましたら、ご自由にご記入ください。

調査にご協力いただきまして、ありがとうございます。ありがとうございました。
切手は貼らずに同封の封筒に入れ、10月31日(水)までにご投函ください。

平成30年度

静岡市「子ども・子育て支援に関するニーズ調査」

【調査結果報告書】

発行 : 静岡市

編集 : 静岡市 子ども未来局 子ども未来課
