

# 用語の説明

- 刑法犯** …… 殺人、強盗、窃盗等の刑法に定める罪をいう。
- 認知件数** …… 警察で受理(認知)した犯罪件数をいう。
- 重要犯罪** …… 刑法犯のうち、殺人、強盗、放火、強姦、略取・誘拐及び強制わいせつの6罪種をいう。
- 重要窃盗** …… 窃盗犯のうち、侵入窃盗、自動車盗、すり及びひったくりの手口犯罪をいう。
- 侵入窃盗** …… 窃盗犯のうち、空き巣等屋内に侵入し金品を窃取する手口をいう。
- 参考 ★空き巣 ……家の人が不在時      ★忍込み ……家の人が就寝時  
★居空き ……家の人が在宅時      ★出店荒し ……人の居住しない店
- 非侵入盗** …… 窃盗犯のうち、万引き、車上ねらい等侵入窃盗以外の手口をいう。
- 乗り物盗** …… 窃盗犯のうち、自動車盗、オートバイ盗、自転車盗等乗り物を目的とした手口犯罪をいう。
- 凶悪犯** …… 殺人、強盗、放火及び強姦の犯罪をいう。
- 粗暴犯** …… 暴行、傷害、脅迫、恐喝及び凶器準備集合の犯罪をいう。
- 知能犯** …… 詐欺、横領等の犯罪をいう。
- 風俗犯** …… 賭博及びわいせつの犯罪をいう。
- 特別法犯** …… 刑法犯以外の各種法令(交通違反を除く)に規定する罪をいう。
- 刑法犯少年** …… 刑法犯を犯した20歳未満の少年をいう。
- 特別法犯少年** …… 特別法犯を犯した20歳未満の少年をいう。
- 不良行為少年** …… 飲酒、喫煙、家出、怠学などの自己又は他人の徳性を害する行為をした少年をいう。



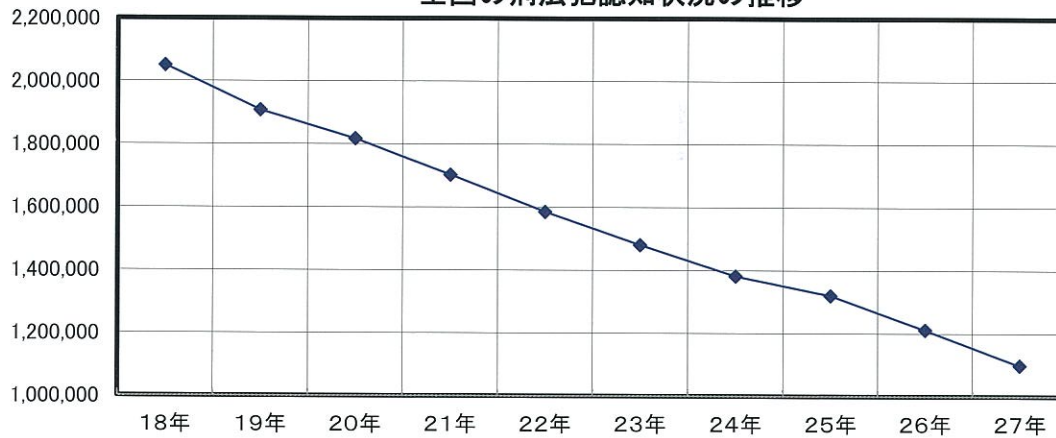
# 第1 刑法犯

## 1 概要

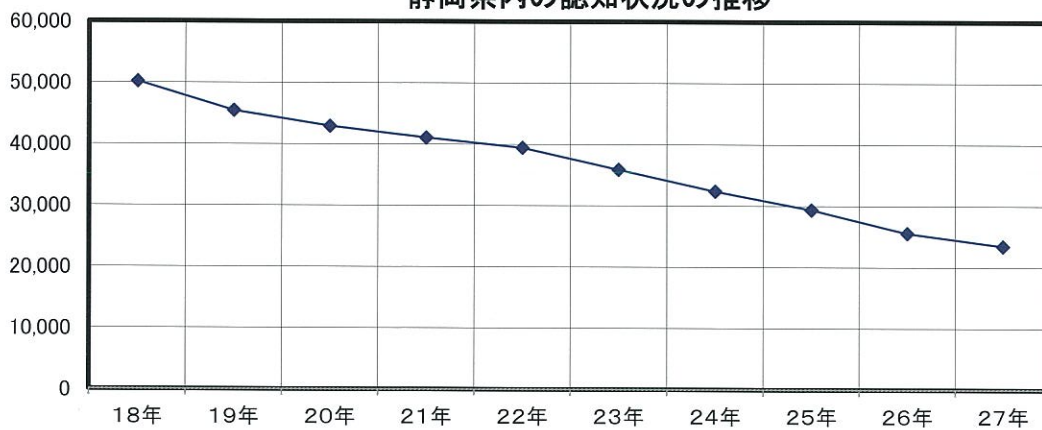
	18年	19年	20年	21年	22年	23年	24年	25年	26年	27年
全国	2,050,850	1,908,836	1,818,023	1,703,044	1,585,856	1,480,765	1,382,121	1,320,678	1,212,163	1,098,969
静岡県	50,221	45,472	42,946	41,069	39,451	35,900	32,396	29,395	25,601	23,480
静岡市	9,510	8,880	8,435	8,137	7,845	7,318	6,584	6,121	5,502	5,072

※注 平成19年より由比・蒲原が合併

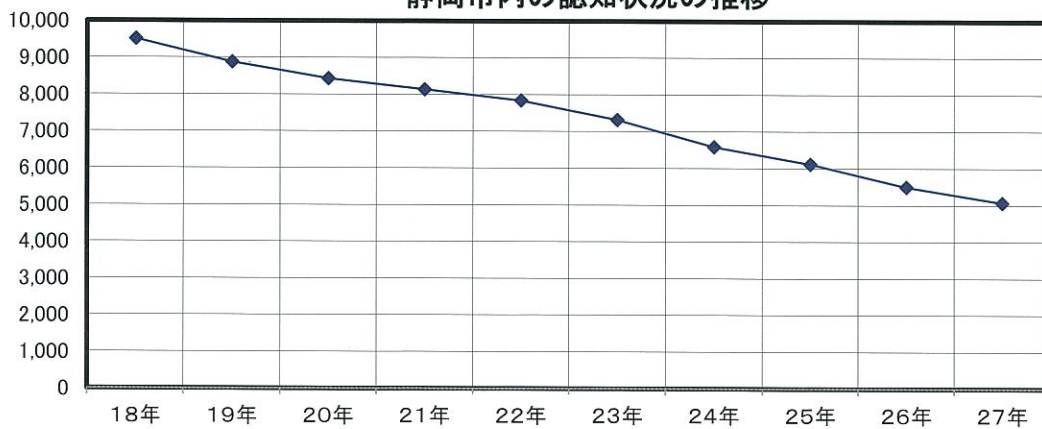
### 全国の刑法犯認知状況の推移



### 静岡県内の認知状況の推移



### 静岡市内の認知状況の推移



## 2 県下の状況

### (1) 主要刑法犯の状況

平成27年中の刑法犯認知件数は 23,480件で、前年に比べ2,121件減少しました。

年次	平成27年			平成26年		
	認知件数	検挙件数	検挙人員	認知件数	検挙件数	検挙人員
刑法犯総数	23,480	9,709	6,491	25,601	9,691	6,754
殺人	28	28	47	30	29	21
強盗	54	43	51	63	57	68
放火	42	17	11	40	34	26
強姦	20	27	18	33	25	21
略取・誘拐	1	1	1	4	4	3
強制わいせつ	120	85	64	150	86	64
侵入盗	空き巣	637	324	47	563	346
	忍込み	364	151	9	379	63
	居空き	37	46	2	69	17
	その他侵入盗	929	447	73	890	500
自動車盗	169	314	31	232	150	
ひったくり	18	12	6	44	10	
すり	20	7	4	12	7	
その他	21,041	8,207	6,127	23,092	8,363	6,320



## (2) 警察署別刑法犯認知状況

平成27年中総数の多い順

番号	署名	総数	凶悪犯	粗暴犯	窃盗犯	知能犯	風俗犯	その他
1	浜松中央	2,506	13	171	1,725	107	33	457
2	静岡南	1,968	9	88	1,559	58	7	247
3	沼津	1,894	17	135	1,398	57	14	273
4	静岡中央	1,848	6	183	1,351	80	14	214
5	富士	1,843	7	197	1,290	90	49	210
6	浜松東	1,745	5	94	1,203	40	8	395
7	清水	1,256	2	78	967	44	12	153
8	磐田	1,014	9	81	684	22	7	211
9	三島	949	3	75	609	76	17	169
10	焼津	846	6	94	575	25	12	134
11	御殿場	725	7	79	492	30	7	110
12	藤枝	654	5	51	508	12	2	76
13	袋井	629	4	58	407	13	6	141
14	富士宮	603	0	46	458	16	1	82
15	裾野	525	2	51	372	16	3	81
16	細江	520	15	38	379	14	5	69
17	大仁	498	9	40	345	28	3	73
18	島田	476	1	34	322	23	3	93
19	掛川	470	2	29	341	7	3	88
20	浜北	446	3	43	289	16	2	93
21	伊東	365	4	41	229	14	3	74
22	牧之原	356	2	39	230	14	7	64
23	熱海	341	2	27	226	23	2	61
24	湖西	315	2	20	226	13	3	51
25	下田	313	5	39	184	20	4	61
26	菊川	276	4	40	188	5	2	37
27	天竜	99	0	5	58	16	0	20
	県下総数	23,480	144	1,876	16,615	879	229	3,737

## 3

## 静岡市内の状況

## (1) 主要刑法犯認知状況

		静岡市	静岡中央	静岡南	清水	
凶悪犯	殺 人	5	1	2	2	
	強 盗	7	4	3	0	
	放 火	3	1	2	0	
	強 姦	2	0	2	0	
身近な犯罪	空 き 巣	98	28	42	28	
	忍 込 み	65	17	34	14	
	乗り物盗	自 動 車 盗	22	7	3	12
		オ ー ト バ イ 盗	208	50	114	44
	盗 自 転 車 盗	1,465	513	631	321	
	車 上 ね ら い	365	136	162	67	
	部 品 ね ら い	90	30	27	33	
	ひ っ た く り	5	2	2	1	
	万 引 き	647	259	174	214	
	強 制 わ い せ つ	26	12	7	7	

## (2) 主要刑法犯検挙状況

		静岡市	静岡中央	静岡南	清水	
凶悪犯	殺 人	4	1	1	2	
	強 盗	8	4	3	1	
	放 火	1	0	1	0	
	強 姦	3	0	2	1	
身近な犯罪	空 き 巣	48	12	20	16	
	忍 込 み	43	25	11	7	
	乗り物盗	自 動 車 盗	15	10	1	4
		オ ー ト バ イ 盗	22	10	9	3
	盗 自 転 車 盗	110	43	43	24	
	車 上 ね ら い	81	57	21	3	
	部 品 ね ら い	5	0	1	4	
	ひ っ た く り	3	2	1	0	
	万 引 き	496	139	131	226	
	強 制 わ い せ つ	22	11	4	7	

## 防犯のポイント

もう一度

どじまり確認!

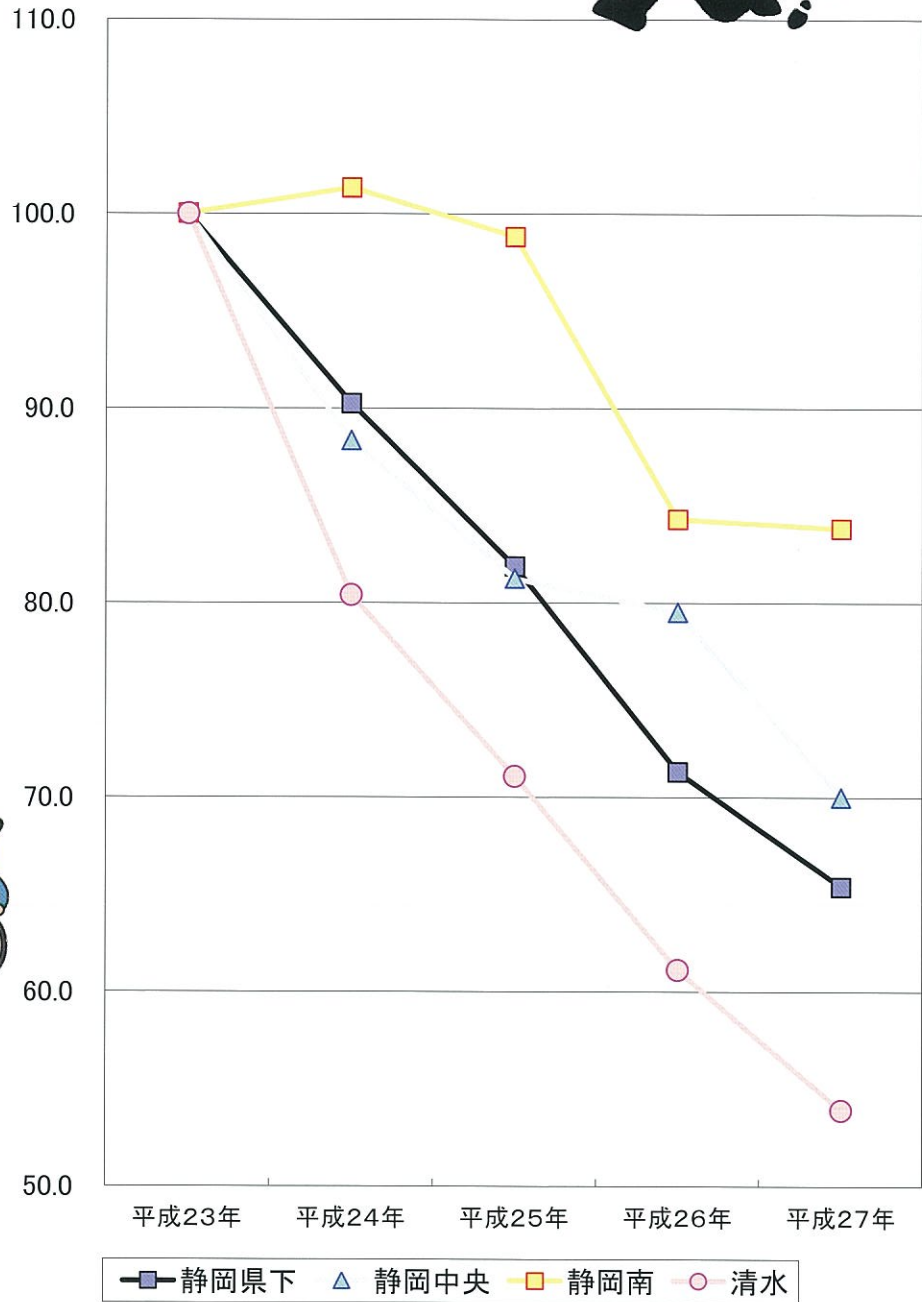


- 戸・窓・ドアは必ずカギをかける
- 家の周りに足場になるような物を置かない
- ちょっとした外出でもカギをかける
- センサーライトなどの防犯機器を設置する

### (3) 過去5年間の刑法犯認知状況の推移



指数  
平成23  
年=100.0



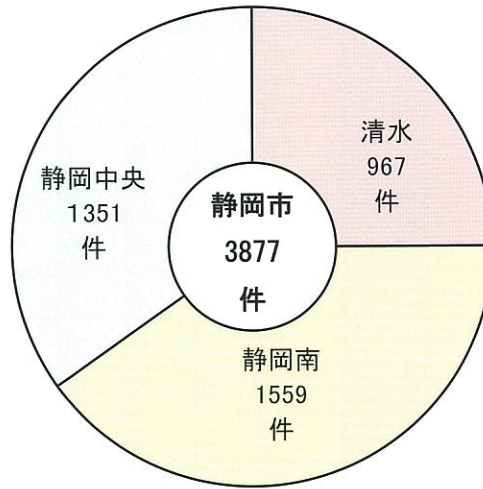
	平成23年	平成24年	平成25年	平成26年	平成27年
静岡県下	35,900	32,396	29,395	25,601	23,480
静岡中央	2,640	2,332	2,145	2,099	1,848
静岡南	2,348	2,379	2,320	1,979	1,968
清水	2,330	1,873	1,656	1,424	1,256

#### (4) 窃盗犯の認知状況

区分	手口	件数
総数		3877
侵入盗	空き巣	98
	忍込み	65
	居空き	5
	出店荒し	42
	事務所荒し	22
	その他	66
乗り物盗	自動車盗	22
	オートバイ盗	208
	自転車盗	1465
非侵入盗	車上ねらい	365
	万引き	647
	ひったくり	5
	自動販売機ねらい	19
	置引き	195
	その他	653

□静岡中央 □静岡南 □清水

窃盗犯総数



**防犯のポイント**

乗物盗や車上ねらいには、なんと  
言っても鍵掛けが一番効果的。  
少しの間でも鍵掛けの習慣を！

**ドアロック!**

## (5) 交番・駐在所別犯罪認知状況

## 静岡中央警察署管内交番・駐在所別刑法犯認知状況

	総 数	凶悪犯					粗暴犯				窃盗犯 侵入				
		小 計	殺	強	放	そ の 他	小 計	暴	傷	脅	恐	小 計	空	忍	
			人	盗	火			行	害	迫	喝		巣	み	
総 数	1848	6	1	4	1	0	183	97	66	15	5	1351	81	28	17
管外・不詳	28	0	0	0	0	0	8	2	2	3	1	12	2	1	1
瀬 名	134	1	0	1	0	0	14	7	6	1	0	99	15	7	4
上 土	83	1	0	0	1	0	8	3	3	1	1	58	5	2	0
古 庄	92	0	0	0	0	0	2	2	0	0	0	77	4	1	1
沓 谷	111	0	0	0	0	0	14	10	3	1	0	87	6	2	2
城 北	47	0	0	0	0	0	2	1	1	0	0	36	5	3	1
麻 機	33	0	0	0	0	0	5	2	2	1	0	19	1	0	1
水 落	199	1	0	1	0	0	11	8	2	0	1	167	4	0	1
安 東	74	1	0	1	0	0	5	3	2	0	0	60	3	2	0
青 葉 通	151	0	0	0	0	0	21	10	8	1	2	97	4	0	0
静岡駅前	386	1	0	1	0	0	42	22	20	0	0	258	6	0	0
弥 勒	42	0	0	0	0	0	2	0	0	2	0	35	4	1	3
西 部	75	0	0	0	0	0	8	5	3	0	0	61	1	0	0
安 西	34	0	0	0	0	0	6	4	1	1	0	24	0	0	0
本 通	34	1	1	0	0	0	4	4	0	0	0	26	2	0	1
羽 鳥	58	0	0	0	0	0	8	4	3	1	0	35	1	0	1
産 女	29	0	0	0	0	0	1	1	0	0	0	23	2	0	0
大 原	2	0	0	0	0	0	0	0	0	0	0	1	0	0	0
清 沢	9	0	0	0	0	0	1	0	0	1	0	8	5	1	0
大 川	0	0	0	0	0	0	0	0	0	0	0	0	0	0	0
昭 府	71	0	0	0	0	0	3	1	1	1	0	58	2	0	1
遠藤新田	31	0	0	0	0	0	1	0	1	0	0	23	3	3	0
宮ヶ崎	58	0	0	0	0	0	6	2	3	1	0	44	1	1	0
賤 機	41	0	0	0	0	0	8	5	3	0	0	27	4	4	0
秋 山 町	11	0	0	0	0	0	1	0	1	0	0	5	0	0	0
井 川	1	0	0	0	0	0	0	0	0	0	0	0	0	0	0
梅ヶ島	0	0	0	0	0	0	0	0	0	0	0	0	0	0	0
玉 川	1	0	0	0	0	0	0	0	0	0	0	1	0	0	0
俵 沢	7	0	0	0	0	0	0	0	0	0	0	6	1	0	0
牛 妻	6	0	0	0	0	0	2	1	1	0	0	4	0	0	0



窃盗				窃盗犯									知能犯	風俗犯	強制わいせつ	刑法犯その他	総数
居空き	事務所荒し	出店荒し	その他	小計	乗り物盗			非侵入窃盗									
					自動車盗	オートバイ盗	自転車盗	ひったくり	車上ねらい	万引き	その他						
1	4	15	16	1270	7	50	513	2	136	259	303	80	14	12	214	総数	
0	0	0	0	10	0	0	0	0	0	0	10	6	0	0	2	管外・不詳	
0	1	1	2	84	2	6	36	0	5	2	33	3	2	2	15	瀬名	
0	0	1	2	53	0	3	13	0	3	19	15	1	0	0	15	上土	
0	0	0	2	73	0	0	35	0	6	15	17	1	0	0	12	古庄	
0	0	0	2	81	0	2	12	0	21	33	13	3	0	0	7	沓谷	
0	0	1	0	31	0	2	9	0	4	4	12	0	0	0	9	城北	
0	0	0	0	18	0	2	2	0	3	3	8	1	0	0	8	麻機	
0	0	2	1	163	0	8	66	0	11	50	28	0	2	2	18	水落	
0	0	1	0	57	1	0	18	1	20	7	10	1	1	1	6	安東	
0	0	3	1	93	0	3	56	0	3	14	17	8	1	1	24	青葉通	
0	1	4	1	252	1	4	127	1	6	74	39	46	6	5	33	静岡駅前	
0	0	0	0	31	0	2	10	0	11	1	7	0	0	0	5	弥勒	
0	0	0	1	60	0	5	34	0	9	1	11	2	0	0	4	西部	
0	0	0	0	24	0	0	12	0	2	8	2	0	0	0	4	安西	
0	0	1	0	24	1	0	15	0	6	0	2	0	0	0	3	本通	
0	0	0	0	34	0	2	16	0	0	5	11	0	1	1	14	羽鳥	
0	2	0	0	21	0	3	4	0	2	2	10	0	0	0	5	産女	
0	0	0	0	1	0	0	0	0	0	0	1	0	0	0	1	大原	
0	0	0	4	3	0	0	0	0	0	0	3	0	0	0	0	清沢	
0	0	0	0	0	0	0	0	0	0	0	0	0	0	0	0	大川	
1	0	0	0	56	0	2	20	0	13	12	9	3	1	0	6	昭府	
0	0	0	0	20	2	2	3	0	6	2	5	0	0	0	7	遠藤新田	
0	0	0	0	43	0	2	21	0	1	2	17	1	0	0	7	宮ヶ崎	
0	0	0	0	23	0	2	4	0	2	4	11	0	0	0	6	賤機	
0	0	0	0	5	0	0	0	0	2	0	3	2	0	0	3	秋山町	
0	0	0	0	0	0	0	0	0	0	0	0	1	0	0	0	井川	
0	0	0	0	0	0	0	0	0	0	0	0	0	0	0	0	梅ヶ島	
0	0	0	0	1	0	0	0	0	0	0	1	0	0	0	0	玉川	
0	0	1	0	5	0	0	0	0	0	0	5	1	0	0	0	俵沢	
0	0	0	0	4	0	0	0	0	0	1	3	0	0	0	0	牛妻	

静岡南警察署管内交番・駐在所別刑法犯認知状況

	総 数	小 計	凶悪犯				小 計	粗暴犯				小 計	空 忍			
			殺 人	強 盗	放 火	そ の 他		暴 行	傷 害	脅 迫	恐 喝		小 計	小 計	空 き 巣	忍 込 み
総 数	1968	9	2	4	1	2	88	38	43	5	2	1559	140	42	34	
管 外 不 詳	12	0	0	0	0	0	1	0	0	0	1	2	0	0	0	
八 幡	181	1	0	0	0	1	7	4	3	0	0	142	9	1	1	
稲 川	106	1	0	1	0	0	6	3	3	0	0	90	6	0	1	
新 川	177	2	1	1	0	0	10	5	5	0	0	142	10	3	3	
曲 金	145	0	0	0	0	0	6	4	2	0	0	125	6	0	1	
小 鹿	81	0	0	0	0	0	2	1	1	0	0	68	12	2	6	
東豊田	160	0	0	0	0	0	8	3	5	0	0	123	11	3	2	
中 島	184	0	0	0	0	0	4	2	2	0	0	142	14	3	2	
石 田 中村町	192	1	0	1	0	0	6	2	2	2	0	159	5	0	0	
高 松	221	1	0	0	1	0	13	7	4	2	0	174	13	7	3	
久 能	18	0	0	0	0	0	2	0	2	0	0	15	3	1	1	
丸 子	136	3	1	1	0	1	5	3	2	0	0	109	12	9	2	
下川原	259	0	0	0	0	0	13	3	8	1	1	205	15	7	3	
用 宗	96	0	0	0	0	0	5	1	4	0	0	63	24	6	9	

窃盗犯												知能犯	風俗犯	強制わいせつ	刑法犯その他	総数
侵入窃盗				小計	乗り物盗			非侵入窃盗								
居空き	事務所荒し	出店荒し	その他		自動車盗	オートバイ盗	自転車盗	車上ねらい	ひったくり	万引き	その他					
4	9	22	29	1419	3	114	631	162	2	174	333	58	7	7	247	総数
0	0	0	0	2	0	0	0	0	0	1	1	8	0	0	1	管外詳
0	1	2	4	133	1	3	53	18	0	23	35	5	0	0	26	八幡
0	2	1	2	84	0	5	49	1	1	15	13	4	0	0	5	稲川
1	0	2	1	132	0	15	64	13	0	18	22	6	0	0	17	新川
0	2	3	0	119	0	5	32	26	1	15	40	2	0	0	12	曲金
1	0	1	2	56	0	6	22	7	0	2	19	0	0	0	11	小鹿
1	0	3	2	112	0	9	35	4	0	16	48	8	1	1	20	東豊田
0	1	3	5	128	1	11	59	15	0	5	37	6	2	2	30	中島
0	0	3	2	154	0	12	70	17	0	29	26	2	1	1	23	石田中村町
0	0	1	2	161	1	10	85	11	0	24	30	6	3	3	24	高松
0	0	0	1	12	0	0	0	0	0	0	12	0	0	0	1	久能
0	1	0	0	97	0	12	41	14	0	9	21	3	0	0	16	丸子
1	1	1	2	190	0	24	107	21	0	17	21	4	0	0	37	下川原
0	1	2	6	39	0	2	14	15	0	0	8	4	0	0	24	用宗

清水警察署管内交番・駐在所別犯罪認知状況

	総 数	小 計	凶悪犯				小 計	粗暴犯				小 計	空 き 巣		忍 込 み
			殺 人	強 盗	放 火	そ の 他		暴 行	傷 害	脅 迫	恐 喝		小 計	小 計	
総 数	1256	2	2	0	0	0	78	33	35	1	9	967	77	28	14
管外・不詳	4	0	0	0	0	0	0	0	0	0	0	1	0	0	0
興 津	72	0	0	0	0	0	4	3	1	0	0	62	5	1	0
袖 師	65	0	0	0	0	0	1	0	1	0	0	57	4	3	0
庵 原 町	71	0	0	0	0	0	8	3	3	0	2	46	5	2	0
駅 前	98	0	0	0	0	0	7	3	4	0	0	80	1	0	0
相 生	58	0	0	0	0	0	12	4	7	0	1	36	2	0	0
桜 橋	85	0	0	0	0	0	5	4	1	0	0	56	3	2	0
水 上	38	0	0	0	0	0	1	1	0	0	0	32	0	0	0
神 田 町	26	0	0	0	0	0	1	0	1	0	0	21	0	0	0
村 松	26	0	0	0	0	0	3	2	1	0	0	19	1	1	0
三 保	75	1	1	0	0	0	6	3	2	0	1	49	3	1	1
駒 越	48	0	0	0	0	0	11	1	6	1	3	31	2	1	0
草 薙	205	0	0	0	0	0	2	1	1	0	0	178	9	2	2
北 脇	44	0	0	0	0	0	1	1	0	0	0	34	3	0	1
高 部	221	0	0	0	0	0	10	4	4	0	2	167	16	7	4
小 島	9	0	0	0	0	0	0	0	0	0	0	6	2	0	1
和 田 島	10	0	0	0	0	0	0	0	0	0	0	9	8	6	0
宍 原	2	0	0	0	0	0	1	0	1	0	0	1	0	0	0
由 比	24	0	0	0	0	0	1	1	0	0	0	22	7	1	4
新 蒲 原	75	1	1	0	0	0	4	2	2	0	0	60	6	1	1

窃盗犯													知能犯	風俗犯	強制わいせつ	刑法犯その他	総数
侵入窃盗					小計	乗り物盗			非侵入窃盗								
居空き	病院荒し	事務所荒し	出店荒し	その他		自動車盗	オートバイ盗	自転車盗	車上ねらい	ひったくり	万引き	その他					
0	4	9	5	17	890	12	44	321	67	1	214	231	44	12	7	153	総数
0	0	0	0	0	1	0	0	1	0	0	0	0	3	0	0	0	管外・不詳
0	2	0	2	0	57	2	3	24	3	0	5	20	2	0	0	4	興津
0	0	1	0	0	53	1	3	10	9	0	12	18	1	0	0	6	袖師
0	0	2	0	1	41	1	1	6	2	0	11	20	4	0	0	13	庵原町
0	1	0	0	0	79	1	1	27	6	1	31	12	0	0	0	11	駅前
0	0	0	2	0	34	0	0	27	1	0	0	6	5	1	1	4	相生
0	0	1	0	0	53	0	0	21	8	0	4	20	4	0	0	20	桜橋
0	0	0	0	0	32	0	4	16	2	0	3	7	0	0	0	5	水上
0	0	0	0	0	21	0	1	3	2	0	9	6	3	0	0	1	神田町
0	0	0	0	0	18	0	0	2	0	0	5	11	2	0	0	2	村松
0	0	1	0	0	46	2	3	15	3	0	7	16	1	0	0	18	三保
0	0	0	0	1	29	1	2	10	9	0	2	5	0	1	0	5	駒越
0	0	0	1	4	169	2	12	73	5	0	46	31	4	1	1	20	草薙
0	0	0	0	2	31	0	2	14	1	0	1	13	3	0	0	6	北脇
0	0	3	0	2	151	0	9	52	7	0	61	22	8	6	5	30	高部
0	0	0	0	1	4	0	0	0	1	0	0	3	1	0	0	2	小島
0	0	1	0	1	1	0	0	0	1	0	0	0	0	0	0	1	和田島
0	0	0	0	0	1	0	0	0	0	0	0	1	0	0	0	0	穴原
0	0	0	0	2	15	2	0	3	0	0	3	7	1	0	0	0	由比
0	1	0	0	3	54	0	3	17	7	0	14	13	2	3	0	5	新蒲原

## 第2 特別法犯

### 1 県下の状況

	平成27年		平成26年	
	検挙件数	検挙人員	検挙件数	検挙人員
総数	1,836	1,738	1,868	1,839
公職選挙法	5	35	0	0
入国管理法	78	42	106	54
軽犯罪法	199	211	222	259
風営適正化法	154	189	206	240
売春防止法	5	1	2	1
青少年環境整備条例	60	49	66	63
銃刀法	88	66	75	65
麻薬取締法	21	19	9	8
大麻取締法	88	64	71	55
覚せい剤取締法	362	312	338	272
毒物及び劇物取締法	11	11	8	6
児童買春ポルノ法	75	61	60	59
廃棄物処理法	173	200	175	221
その他	517	478	530	536

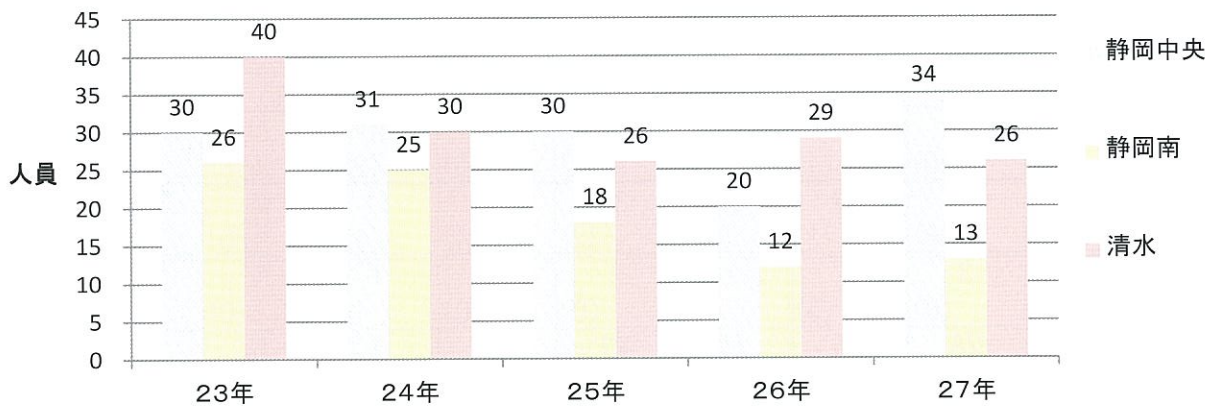
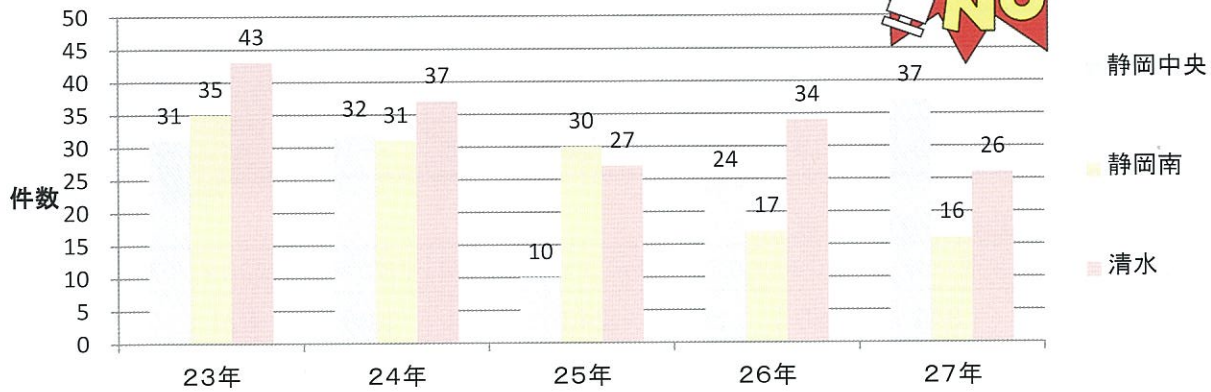


### 2 静岡市内の状況

#### (1) 特別法犯検挙状況

	静岡市		静岡中央		静岡南		清水	
	検挙件数	検挙人員	検挙件数	検挙人員	検挙件数	検挙人員	検挙件数	検挙人員
総数	347	347	172	165	80	80	95	102
公職選挙法	2	32	2	12	0	10	0	10
入国管理法	12	10	10	8	1	1	1	1
軽犯罪法	27	33	7	5	8	12	12	16
風営適正化法	28	32	20	24	3	3	5	5
売春防止法	1	0	0	0	0	0	1	0
青少年環境整備条例	17	13	5	5	6	2	6	6
銃刀法	23	20	11	9	7	7	5	4
麻薬取締法	5	3	2	2	2	0	1	1
大麻取締法	14	8	5	3	2	0	7	5
覚せい剤取締法	79	73	37	34	16	13	26	26
毒物及び劇物取締法	3	3	1	1	0	0	2	2
児童買春ポルノ法	8	4	2	1	5	2	1	1
廃棄物処理法	20	25	6	7	9	12	5	6
その他	108	91	64	54	21	18	23	19

(2) 覚せい剤取締法違反の検挙状況



(3) 覚せい剤以外の薬物事犯の検挙状況

年次		平成23年	平成24年	平成25年	平成26年	平成27年		
大麻	静岡市	件数	11	17	11	9	14	
		人員	10	15	11	9	8	
	静岡中央	件数	3	12	3	2	5	
		人員	3	12	4	1	3	
	静岡南	件数	0	2	7	5	2	
		人員	0	1	6	6	0	
	清水	件数	8	3	1	2	7	
		人員	7	2	1	2	5	
	大麻以外	静岡市	件数	2	1	5	5	5
			人員	3	0	5	4	3
静岡中央		件数	0	0	2	2	2	
		人員	0	0	2	1	2	
静岡南		件数	1	1	3	1	2	
		人員	1	0	3	1	0	
清水		件数	1	0	0	2	1	
		人員	2	0	0	2	1	

### 3 暴力団員検挙状況

#### (1) 県下の状況

	刑法犯		特別法犯		合計	
	件数	人員	件数	人員	件数	人員
平成27年	336	274	213	167	549	441
平成26年	595	256	239	195	834	451
増減	-259	18	-26	-28	-285	-10



#### (2) 過去10年間の県下の検挙状況

	平成18年	平成19年	平成20年	平成21年	平成22年	平成23年	平成24年	平成25年	平成26年	平成27年
件数	1,661	1,344	1,350	1,669	1,243	1,141	1,087	821	834	549
人員	845	839	864	906	900	912	855	600	451	441

#### (3) 静岡市内の状況

※( )内は平成26年の数値

	静岡市		静岡中央		静岡南		清水	
	件数	人員	件数	人員	件数	人員	件数	人員
総数	101 (120)	111 (114)	59 (59)	65 (54)	21 (23)	20 (23)	21 (38)	26 (37)
刑法犯	53 (68)	68 (71)	30 (34)	39 (32)	11 (14)	11 (15)	12 (20)	18 (24)
凶悪犯	3 (0)	3 (5)	1 (0)	1 (0)	1 (0)	1 (1)	1 (0)	1 (4)
粗暴犯	28 (32)	36 (44)	19 (12)	21 (23)	3 (6)	4 (6)	6 (14)	11 (15)
暴行・傷害	15 (18)	21 (27)	10 (9)	13 (17)	2 (4)	2 (4)	3 (5)	6 (6)
脅迫・恐喝	13 (14)	15 (17)	9 (3)	8 (6)	1 (2)	2 (2)	3 (9)	5 (9)
詐欺	4 (8)	10 (8)	2 (6)	5 (5)	1 (2)	2 (3)	1 (0)	3 (0)
窃盗	11 (18)	13 (4)	6 (13)	10 (1)	4 (3)	2 (1)	1 (2)	1 (2)
器物損壊	2 (2)	2 (2)	0 (1)	0 (1)	1 (0)	1 (0)	1 (1)	1 (1)
その他	5 (8)	4 (8)	2 (2)	2 (2)	1 (3)	1 (4)	2 (3)	1 (2)
特別法犯	48 (52)	43 (43)	29 (25)	26 (22)	10 (9)	9 (8)	9 (18)	8 (13)
覚せい剤取締法違反	27 (40)	24 (31)	13 (19)	11 (16)	6 (8)	6 (6)	8 (13)	7 (9)
風営適正化法違反	9 (6)	10 (7)	9 (3)	10 (4)	0 (0)	0 (0)	0 (3)	0 (3)
児童福祉法違反	0 (0)	0 (0)	0 (0)	0 (0)	0 (0)	0 (0)	0 (0)	0 (0)
青少年環境整備条例	0 (0)	0 (0)	0 (0)	0 (0)	0 (0)	0 (0)	0 (0)	0 (0)
その他	12 (6)	9 (5)	7 (3)	5 (2)	4 (1)	3 (2)	1 (2)	1 (1)



### 第3 来日外国人犯罪

#### 1 罪種別検挙状況

	県下		静岡市		静岡中央		静岡南		清水		
	件数	人員	件数	人員	件数	人員	件数	人員	件数	人員	
総数	664	309	34	30	22	19	4	3	8	8	
刑法犯	計	534	212	18	17	11	11	3	2	4	4
	凶悪犯	5	11	0	0	0	0	0	0	0	0
	粗暴犯	52	59	3	4	2	3	0	0	1	1
	窃盗犯	412	100	9	7	4	3	2	1	3	3
	知能犯	19	20	3	4	3	4	0	0	0	0
	風俗犯	2	1	2	1	2	1	0	0	0	0
	その他	44	21	1	1	0	0	1	1	0	0
特別法犯	計	130	97	16	13	11	8	1	1	4	4
	入管法	68	34	10	8	9	7	0	0	1	1
	風営適正化法	13	19	3	3	0	0	0	0	3	3
	覚せい剤取締法	14	14	0	0	0	0	0	0	0	0
	その他	35	30	3	2	2	1	1	1	0	0

#### 2 国籍別検挙状況

	県下		静岡市		静岡中央署		静岡南署		清水署	
	件数	人員	件数	人員	件数	人員	件数	人員	件数	人員
総数	664	309	34	30	22	19	4	3	8	8
韓国	17	14	0	0	0	0	0	0	0	0
中国	75	60	9	10	7	8	0	0	2	2
フィリピン	37	46	4	4	1	1	0	0	3	3
インドネシア	5	6	1	1	0	0	1	1	0	0
ベトナム	151	44	11	8	9	6	1	1	1	1
スリランカ	1	2	0	1	0	1	0	0	0	0
ブラジル	309	86	2	2	0	0	0	0	2	2
ペルー	29	28	3	2	2	1	1	1	0	0
その他	40	23	4	2	3	2	1	0	0	0

…来日外国人とは…

日本にいる外国人から定着居住者(永住者等)在日米軍関係者及び在留資格不明の者を除いた者をいう。

# 第4 少年非行

## 1 県下の状況


### (1) 過去5年間の刑法犯少年検挙・補導状況

	平成23年	平成24年	平成25年	平成26年	平成27年
総数	2,109	1,872	1,641	1,367	1,147
凶悪犯	19	19	22	11	11
粗暴犯	188	207	238	180	179
窃盗犯	1,414	1,218	989	833	753
知能犯	12	21	14	17	12
風俗犯	16	29	17	21	10
その他	460	378	361	305	182

### (2) 警察署別刑法犯少年検挙・補導状況

	署名	平成27年	平成26年	増減
東部	下田	3	5	-2
	大仁	32	36	-4
	三島	34	49	-15
	伊東	12	21	-9
	熱海	9	11	-2
	沼津	78	99	-21
	裾野	37	37	0
	御殿場	40	34	6
	富士	44	56	-12
	富士宮	74	54	20
	計		363	402
中部	清水	87	87	0
	静岡中央	76	53	23
	静岡南	60	94	-34
	藤枝	28	44	-16
	焼津	41	41	0
	島田	10	23	-13
	牧之原	11	13	-2
	計		313	355

	署名	平成27年	平成26年	増減
西部	菊川	17	41	-24
	掛川	27	53	-26
	袋井	59	72	31
	磐田	69	93	-24
	天竜	7	15	-8
	浜松中央	101	132	-31
	浜松東	101	124	-23
	浜北	42	45	-3
	湖西	16	19	-3
	細江	32	16	16
	計		471	610
総数		1,147	1,367	-220



※赤字は前年比減少しているもの

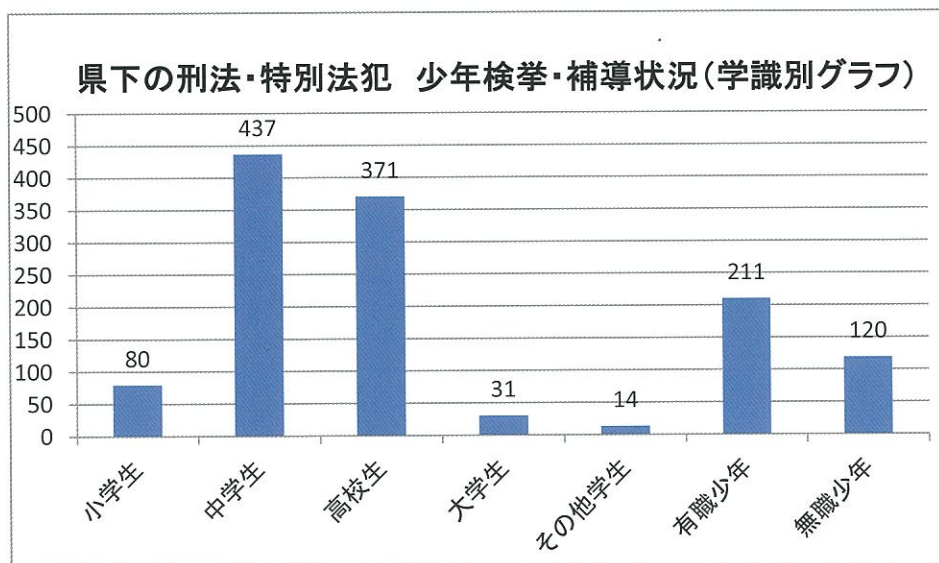
(3) 警察署別特別法犯少年検挙・補導状況

東部	署名	平成27年	平成26年	増減
	下田	2	4	-2
	大仁	3	3	0
	三島	2	3	-1
	伊東	3	2	1
	熱海	3	2	1
	沼津	9	10	-1
	裾野	4	9	-5
	御殿場	5	2	3
	富士	3	1	2
	富士宮	1	2	-1
	計	35	38	-3

中部	署名	平成27年	平成26年	増減
	清水	14	5	9
	静岡中央	5	3	2
	静岡南	13	9	4
	藤枝	4	7	-3
	焼津	4	4	0
	島田	4	4	0
	牧之原	1	1	0
計	45	33	12	

西部	署名	平成27年	平成26年	増減
	菊川	2	12	-10
	掛川	3	4	-1
	袋井	3	2	1
	磐田	13	15	-2
	天竜	0	2	-2
	浜松中央	6	22	-16
	浜松東	4	1	3
	浜北	5	2	3
	湖西	0	1	-1
	細江	1	6	-5
	計	37	67	-30
	総計	117	138	-21



## 2

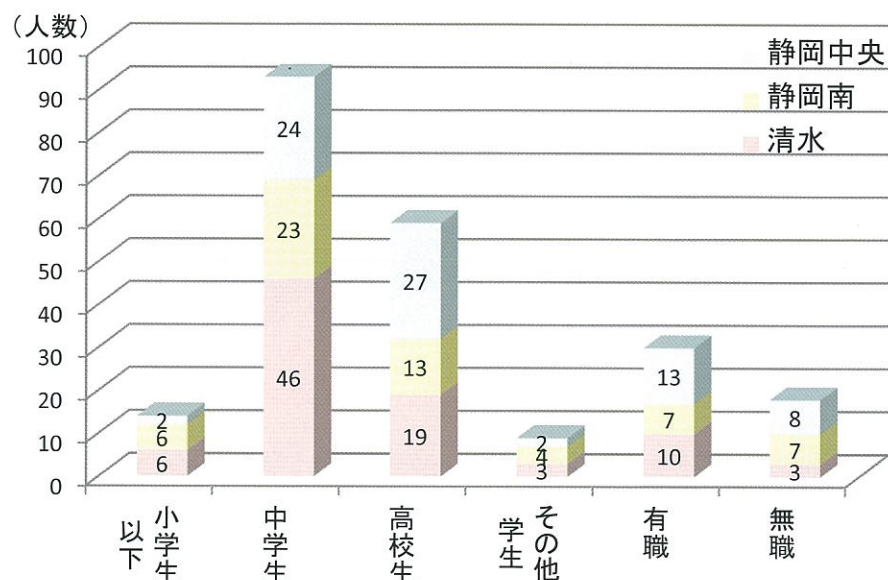
## 静岡市内の状況

## (1) 刑法犯少年の罪種別状況

	静岡市	静岡中央	静岡南	清水	
凶悪犯	0	0	0	0	
粗暴犯	47	21	4	22	
窃盗犯	148	47	49	52	
	侵入窃盗	5	2	0	3
	乗り物盗	57	25	16	16
非侵入窃盗	86	20	33	33	
知能犯	3	2	0	1	
風俗犯	2	1	0	1	
その他	23	5	7	11	



## (2) 刑法犯少年の学職別状況

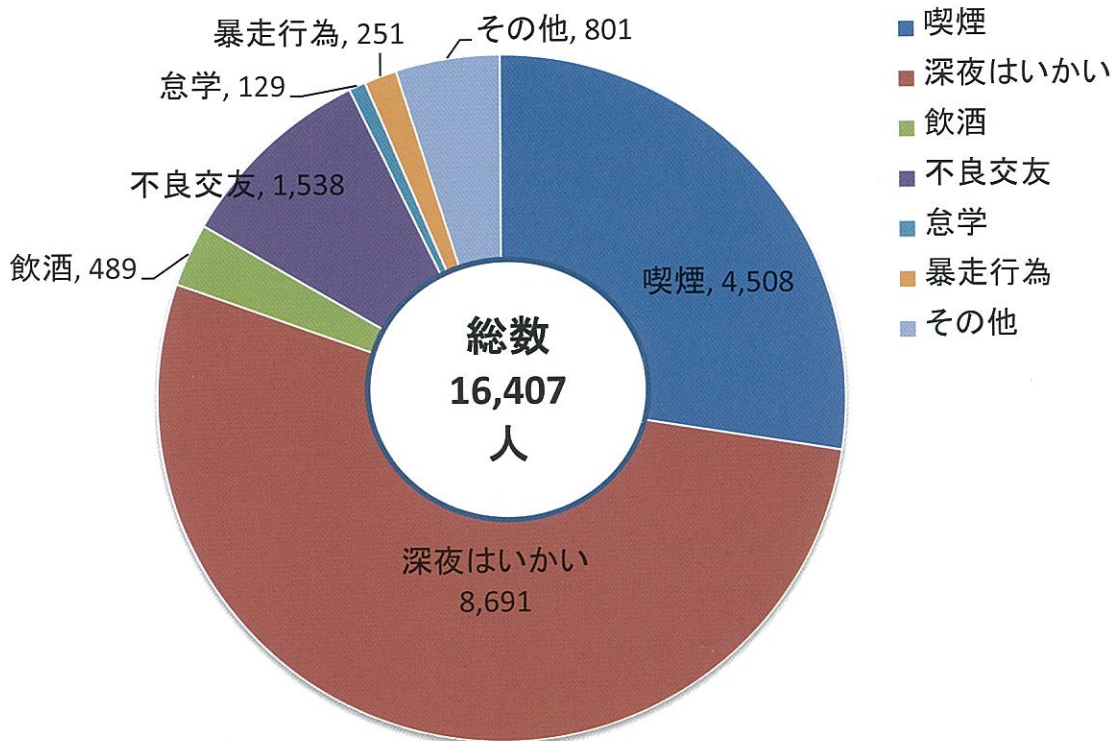


## (3) 少年の主要犯罪検挙補導状況

	静岡市	静岡中央	静岡南	清水
万引き	67	13	24	30
オートバイ盗	28	17	3	8
自転車盗	29	8	13	8
占有離脱物横領	11	0	7	4
出会い系サイト規制法	0	0	0	0

# 第5 不良行為少年

## 1 静岡県内の行為別補導状況



## 2 静岡市内の行為別補導状況

( )は女子の数〔内数〕

	平成27年				平成26年			
	静岡市	静岡中央	静岡南	清水	静岡市	静岡中央	静岡南	清水
総数	4175 (895)	1964 (492)	1199 (241)	1012 (162)	4689 (1029)	2333 (504)	1250 (241)	1106 (284)
喫煙	871 (98)	436 (57)	212 (17)	223 (24)	994 (124)	546 (64)	213 (24)	235 (36)
深夜はいかい	2552 (534)	1002 (234)	859 (189)	691 (111)	2880 (676)	1257 (271)	898 (194)	725 (211)
飲酒	87 (19)	58 (12)	10 (3)	19 (4)	109 (39)	63 (23)	22 (5)	24 (11)
不良交友	485 (186)	365 (163)	71 (15)	49 (8)	559 (150)	395 (130)	81 (10)	83 (10)
怠学	27 (12)	7 (3)	11 (4)	9 (5)	20 (2)	12 (2)	1 (0)	7 (0)
暴走行為	29 (3)	23 (3)	3 (0)	3 (0)	34 (4)	9 (2)	15 (0)	10 (2)
その他	124 (43)	73 (20)	33 (13)	18 (10)	93 (34)	51 (12)	20 (8)	22 (14)



## 第6 行方不明者・保護

### 1 静岡市内の行方不明者の状況

	平成27年				平成26年			
	静岡市	静岡中央	静岡南	清水	静岡市	静岡中央	静岡南	清水
総数	317	118	118	81	302	110	104	88
成人	255	93	91	71	233	84	75	74
少年	62	25	27	10	69	26	29	14

### 2 静岡市内の行方不明者動機別状況

内容	人数	性別			
借金苦	27	男	12	7	5
		女	2	1	
異性関係	11	男	2	1	
		女	3	3	2
仕事関係	41	男	8	20	7
		女	2	2	2
家庭関係	60	男	14	15	6
		女	11	11	3
怠惰・遊び癖	15	男	1	3	1
		女	3	5	2
放浪癖	24	男	7	6	3
		女	4	4	
病気関係	25	男	4	4	8
		女	2	5	2
認知症	32	男	7	5	5
		女	7	7	1
学校関係	5	男	1		
		女	3	1	
その他	77	男	21	12	19
		女	5	5	15

□静岡中央 □静岡南 □清水

### 3 静岡市内の保護の状況

	平成27年				平成26年			
	静岡市	静岡中央	静岡南	清水	静岡市	静岡中央	静岡南	清水
総数	1,006	485	267	254	1,099	507	314	278
精神錯乱者	83	36	22	25	120	58	31	31
泥酔者	283	174	47	62	306	155	86	65
認知症	345	139	116	90	338	147	94	97
迷子	61	29	14	18	80	27	34	19
病人・負傷者	24	6	3	15	31	15	5	11
その他	210	101	65	44	224	105	64	55

# 第7 振り込め詐欺

1

## 警察署別認知状況

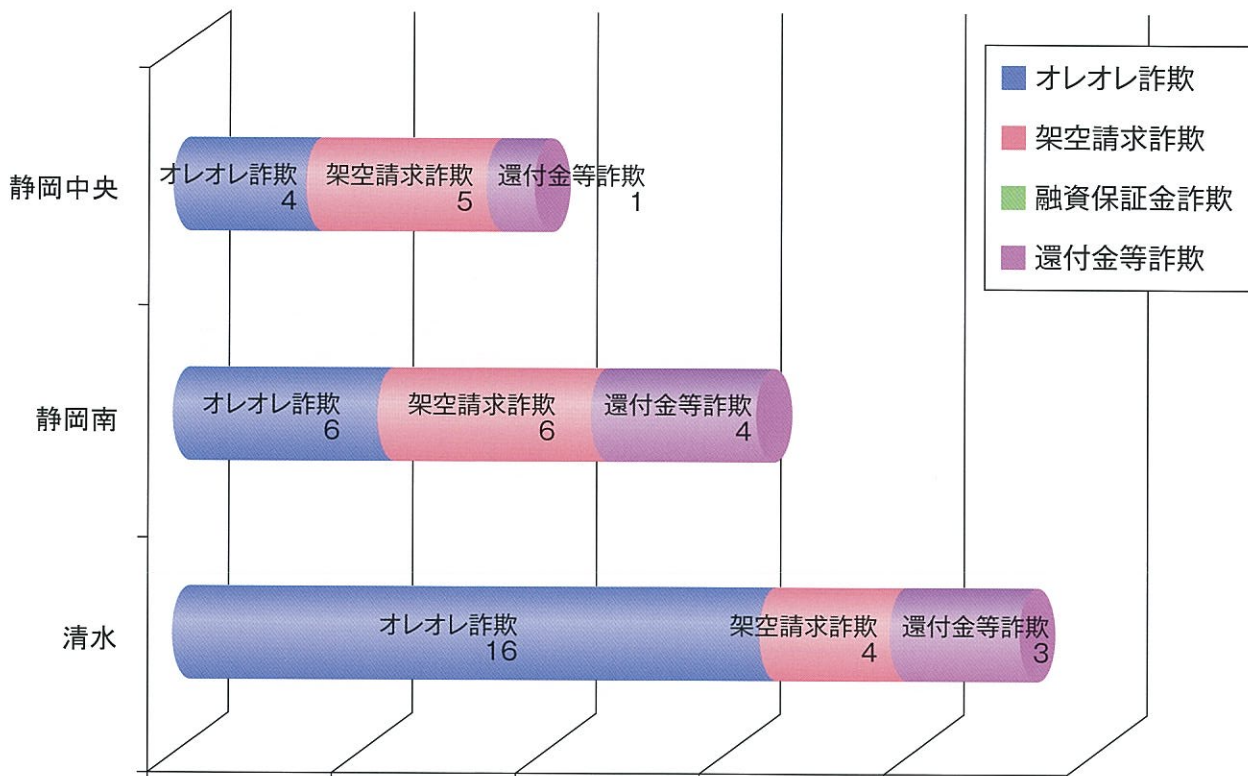
	平成27年						平成26年	
	オレオレ	架空請求	融資保証金	還付金	認知件数	被害額合計	認知件数	被害額合計
下田	1,000,000	2,500,000	540,000	916,000	5	4,956,000	3	3,180,000
大仁	13,150,000	14,395,000	0	0	15	27,545,000	7	36,049,000
三島	25,010,000	100,000	0	0	16	25,110,000	11	7,828,000
伊東	1,500,000	0	0	0	3	1,500,000	1	7,623,000
熱海	4,600,000	3,568,000	0	644,000	8	8,812,000	5	14,971,000
沼津	26,920,000	0	1,332,000	0	15	28,252,000	16	24,617,000
裾野	2,500,000	0	0	923,000	6	3,423,000	2	2,000,000
御殿場	7,500,000	7,500,000	0	0	5	15,000,000	7	10,999,000
富士	28,224,000	8,299,000	3,060,000	2,448,000	34	42,031,000	15	29,841,000
富士宮	10,090,000	10,150,000	0	1,996,000	13	22,236,000	2	14,500,000
清水	33,800,000	30,280,000	0	3,193,000	23	67,273,000	7	6,929,000
静岡中央	6,200,000	17,100,000	0	3,496,000	10	26,796,000	7	10,623,000
静岡南	17,805,000	4,561,000	0	2,342,000	16	24,708,000	8	68,273,000
藤枝	2,000,000	9,300,000	0	0	4	11,300,000	10	24,937,000
焼津	14,600,000	0	2,590,000	986,000	8	18,176,000	2	22,400,000
島田		3,325,000	268,000	1,328,000	7	4,921,000	4	17,500,000
牧之原	3,000,000	0	0	997,000	2	3,997,000	3	2,706,000
菊川	7,200,000	0	0	0	3	7,200,000	1	2,970,000
掛川		5,500,000	0	0	2	5,500,000	8	17,100,000
袋井	1,500,000	23,390,000	0	1,996,000	7	26,886,000	1	13,500,000
磐田	11,300,000	10,980,000	0	2,445,000	10	24,725,000	10	48,864,000
天竜	9,880,000	0	0	799,000	3	10,679,000	0	0
浜松中央	22,700,000	10,635,000	0	5,503,000	18	38,838,000	12	29,135,000
浜松東	18,600,000	0	90,000	3,282,000	13	21,972,000	6	44,596,000
浜北	13,500,000	0	0	2,092,000	9	15,592,000	0	0
湖西	1,100,000	10,748,000	0	2,993,000	6	14,841,000	4	8,971,000
細江	9,260,000	1,195,000	12,200,000	1,377,000	5	24,032,000	4	47,043,000
他県受理	2,485,000	51,698,000	0	1,493,000	20	55,676,000	5	33,610,000
合計	295,424,000	225,224,000	20,080,000	41,249,000	286	581,977,000	161	550,765,000

## 2 静岡市内の認知状況

被害発生件数・被害額

(\* 全国の数字は平成27年3月現在の暫定値となります)

	総数		オレオレ詐欺		架空請求詐欺		融資保証金詐欺		還付金等詐欺	
	認知件数	被害額	認知件数	被害額	認知件数	被害額	認知件数	被害額	認知件数	被害額
全国	12,762	39,047,997,000	5,806	17,317,769,000	4,125	18,589,724,000	454	597,319,000	2,377	2,543,185,000
静岡県	286	581,977,000	160	295,424,000	74	225,224,000	8	20,080,000	44	41,249,000
静岡市	49	118,777,000	26	57,805,000	15	51,941,000	0	0	8	9,031,000
静岡中央	10	26,796,000	4	6,200,000	5	17,100,000	0	0	1	3,496,000
静岡南	16	24,708,000	6	17,805,000	6	4,561,000	0	0	4	2,342,000
清水	23	67,273,000	16	33,800,000	4	30,280,000	0	0	3	3,193,000



### 防犯のポイント

**アポ電とは・・・現金要求前に息子・孫・警察官や官公庁職員になりすました事前電話です！**

#### ■振込型

他人名義の口座へ「お金を振り込んで」という言葉は詐欺です！  
この言葉が出たら、すぐにお金を振り込まず、まず相談！

#### ■現金受取型

犯人が直接、現金を受け取りにくるケースです。  
最近では自宅に取りに来るだけでなく、他県に誘い出す手口も発生しています。  
「お金を持ってきて」「(他人に)お金を渡して」などの言葉が出たら詐欺です！



#### ■現金送付型

宅配便やレターパックを使って、指定された場所に現金を送らせるケースです。  
宅配便やレターパックでは、現金は送れません！

(レターパックは郵便法第17条、ゆうパック・宅配便は約款に違反します。)





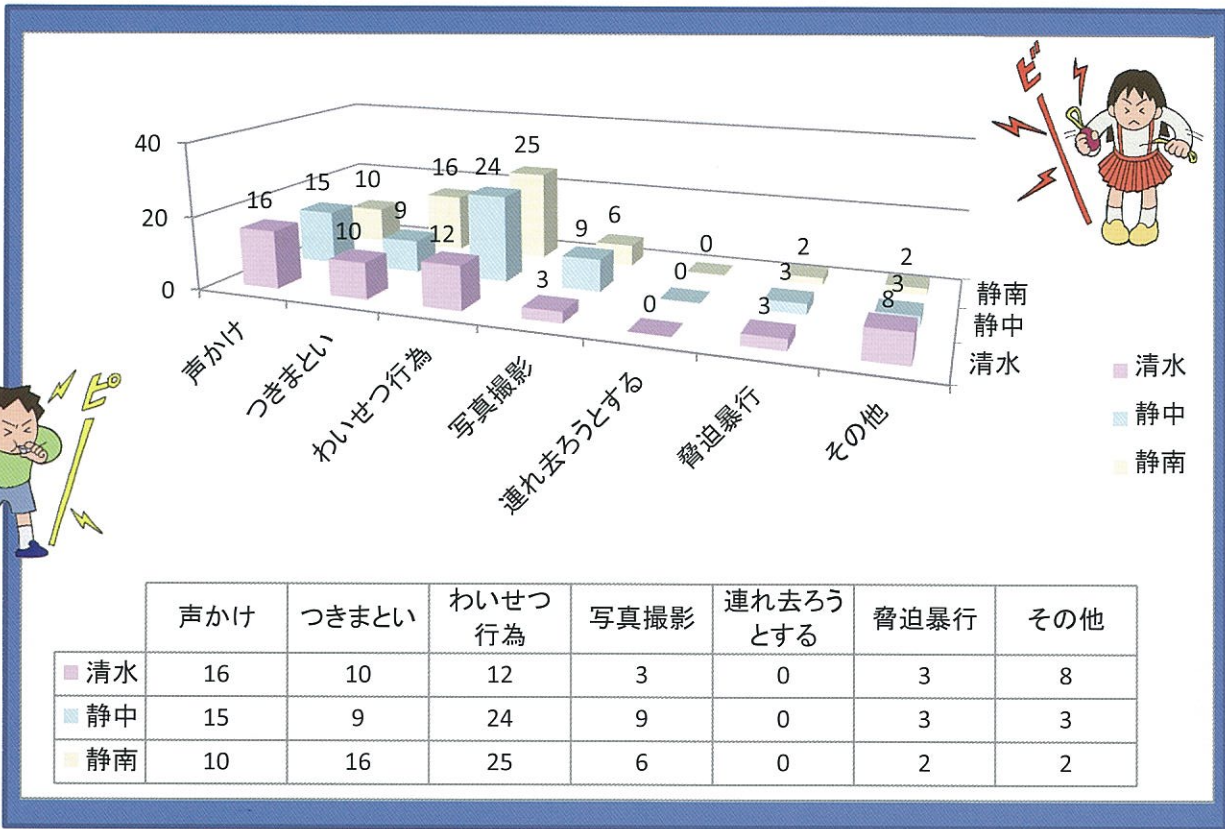
## 3

## 振り込め詐欺以外の特殊詐欺認知状況

		平成27年 1～12月									
		未公開株、社債等の有価証券購入、外国通貨取引		異性との交際あっせん		ギャンブル必勝情報提供		その他の名目		総数	
		件数	被害額	件数	被害額	件数	被害額	件数	被害額	件数	被害額
下田	0	0	0	0	0	0	0	0	0	0	
大仁	0	0	0	0	0	0	0	0	0	0	
三島	1	500,000	0	0	0	0	0	0	1	500,000	
伊東	0	0	0	0	0	0	0	0	0	0	
熱海	0	0	0	0	0	0	0	0	0	0	
沼津	0	0	0	0	0	0	0	0	0	0	
裾野	0	0	0	0	0	0	0	0	0	0	
御殿場	1	8,000,000	0	0	0	0	0	0	1	8,000,000	
富士	3	12,400,000	0	0	0	0	1	600,000	4	13,000,000	
富士宮	0	0	0	0	0	0	0	0	0	0	
清水	1	15,332,000	0	0	0	0	0	0	1	15,332,000	
静岡中央	2	16,330,000	0	0	0	0	1	2,000,000	3	18,330,000	
静岡南	2	16,000,000	0	0	0	0	0	0	2	16,000,000	
藤枝	0	0	0	0	1	4,156,000	0	0	1	4,156,000	
焼津	1	2,000,000	0	0	0	0	0	0	1	2,000,000	
島田	0	0	0	0	0	0	0	0	0	0	
牧之原	0	0	0	0	0	0	0	0	0	0	
菊川	0	0	0	0	0	0	0	0	0	0	
掛川	0	0	0	0	0	0	0	0	0	0	
袋井	0	0	0	0	0	0	0	0	0	0	
磐田	0	0	0	0	0	0	0	0	0	0	
天竜	0	0	0	0	0	0	0	0	0	0	
浜松中央	1	11,000,000	0	0	0	0	0	0	1	11,000,000	
浜松東	1	4,000,000	0	0	0	0	0	0	1	4,000,000	
浜北	0	0	0	0	0	0	0	0	0	0	
湖西	0	0	0	0	0	0	0	0	0	0	
細江	0	0	0	0	0	0	0	0	0	0	
他県受理	7	8,916,000	3	805,000	3	16,460,000	1	416,000	14	26,597,000	
合計	20	94,478,000	3	805,000	4	20,616,000	3	3,016,000	30	118,915,000	

# 第8 子供・女性被害

## 1 静岡市内声かけ事案発生状況



### 「声かけ事案」とは？

「声かけ事案」とは、静岡県下において地域の皆さんや学校などから警察に届けのあった子ども〔18歳以下〕に対する「声かけ」「つきまとい」などであって事件に至らないものや、不審者の出没事案などをいいます。

種別	概要
声かけ	不審者が声をかけて誘ったり、話しかけてくるなどの行為
つきまとい	背後からつけてきたり、追いかけてくるなどの行為
わいせつ行為	性器の露出や痴漢などの行為
写真撮影	カメラやカメラ付き携帯電話などで写真を撮る行為
連れ去ろうとする	腕を引っ張るなどして連れ去ろうとする行為
脅迫・暴行	脅す、いきなり殴りつける、物を投げつけるなどの行為

- ・登下校時の小中高校生の女子が多く被害にあっています
- ・できる限りひとり歩きはやめましょう
- ・遠回りでも人通りのある道を歩きましょう
- ・携帯電話の操作、音楽を聴きながら歩くのはやめましょう

