

# 令和元年中 静岡市内の犯罪概況



「日本平の桜」 1982 (浦田周社木版画)

## はじめに

この資料は、静岡中央警察署、静岡南警察署、清水警察署が管轄する静岡市内の令和元年度中における犯罪概要をとりまとめたものです。

静岡市内の刑法犯認知件数は3,953件で、前年に比べて51件（1.3パーセント）減少しました。

警察署別では、静岡中央警察署が1,613件、静岡南警察署が1,333件、清水警察署が1,007件の順となっています。

罪種別では、刑法犯全体の認知件数が減少している中、窃盗犯の約3分の1を占める自転車盗が932件発生しており、その約7割が無施錠の被害となっています。

また、オレオレ詐欺等に代表される特殊詐欺被害は、37件発生しており、被害額は7,255万円で、前年に比べ、件数、被害額ともに大幅に減少したものの、依然として多くの被害が発生しています。

このような情勢から、防犯協会では、これらの犯罪被害を防止するため、警察や地域安全推進員と共に、街頭パトロールや防犯キャンペーン、防犯講話等各種広報啓発活動を行ってきました。

犯罪の起きにくい安全安心なまちづくりは、市民の皆様一人一人の防犯意識の向上が不可欠であることから、今後とも引き続き御理解と御協力をお願い申し上げます。

この資料が、皆様の防犯意識の向上と犯罪被害防止の一助になれば幸いです。

静岡中央防犯協会

静岡南防犯協会

清水防犯協会

会長 静岡市長 田辺信宏

## 目次

### 第1 刑法犯

1 概要	1
2 県下の状況	
(1) 主要刑法犯の状況	2
3 静岡市内の状況	
(1) 主要刑法犯認知状況	3
(2) 主要刑法犯検挙状況	3
(3) 過去5年間の刑法犯認知状況の推移	4
(4) 窃盗犯の認知状況	5
(5) 交番・駐在所別刑法犯認知状況	
静岡中央警察署管内	6
静岡南警察署管内	7
清水警察署管内	8
4 特殊詐欺の状況	
(1) 警察署別認知状況	9
(2) 市内のサギ電話の発生状況	10

### 第2 特別法犯

1 県下の状況	11
2 静岡市内の状況	
(1) 特別法犯検挙状況	11
(2) 過去5年間の薬物事犯の検挙状況	12
3 暴力団員検挙状況	
(1) 県下の状況	13
(2) 過去10年間の県下の検挙状況	13
(3) 静岡市内の状況	13

### 第3 来日外国人犯罪

1 罪種別検挙状況	14
2 県内過去5年間の推移	14

### 第4 少年非行

1 県下の状況	
(1) 刑法犯・特別法犯少年検挙・補導状況	15
2 静岡市内の状況	
(1) 刑法犯・特別法犯少年検挙・補導状況	15
(2) 刑法犯・特別法犯少年の学職別状況	16

### 第5 不良行為少年

1 静岡県内の行為別補導状況	17
2 静岡市内の行為別補導状況	17

### 第6 子供・女性被害

1 静岡市内声かけ事案発生状況	18
-----------------	----

### その他

受け持ち交番等所在地一覧表	19
地域安全活動	

# 用語の説明



**刑法犯** …… 殺人、強盗、窃盗等の刑法に定める罪をいう。

**認知件数** …… 警察で受理(認知)した犯罪件数をいう。

**侵入窃盗** …… 窃盗犯のうち、空き巣等屋内に侵入し金品を窃取する手口をいう。

**参考** ★空き巣 …… 家の人不在時      ★忍込み …… 家の人就寝時  
★居空き …… 家の人在宅時      ★出店荒し …… 人の居住しない店

**非侵入盗** …… 窃盗犯のうち、万引き、車上ねらい等侵入窃盗以外の手口をいう。

**乗り物盗** …… 窃盗犯のうち、自動車盗、オートバイ盗、自転車盗等乗り物を目的とした手口犯罪をいう。

**凶悪犯** …… 殺人、強盗、放火などの犯罪をいう。

**粗暴犯** …… 暴行、傷害、脅迫、恐喝及び凶器準備集合の犯罪をいう。

**知能犯** …… 詐欺、横領等の犯罪をいう。

**風俗犯** …… 賭博及びわいせつの犯罪をいう。

**特別法犯** …… 刑法犯以外の各種法令(交通違反を除く)に規定する罪をいう。

**刑法犯少年** …… 刑法犯を犯した20歳未満の少年をいう。

**特別法犯少年** …… 特別法犯を犯した20歳未満の少年をいう。

**不良行為少年** …… 飲酒、喫煙、家出、怠学などの自己又は他人の徳性を害する行為をした少年をいう。

# [第1 刑法犯]

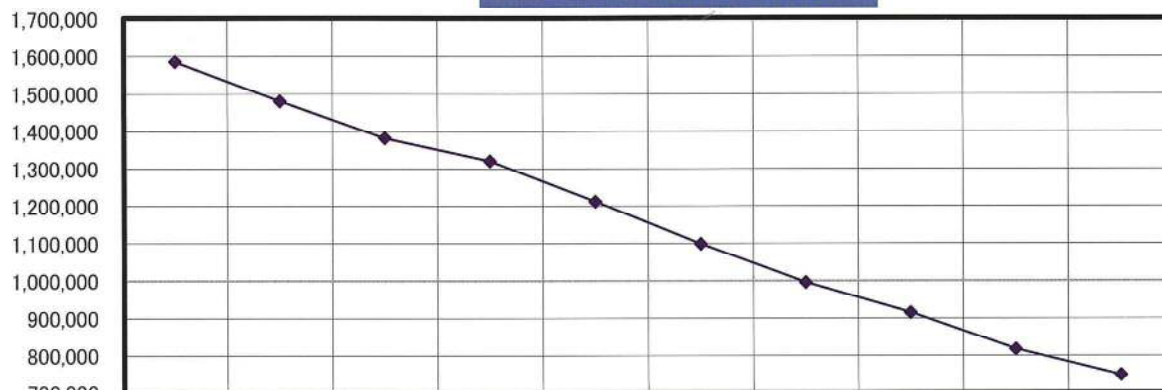
## 1 概要

	平成22年	平成23年	平成24年	平成25年	平成26年	平成27年	平成28年	平成29年	平成30年	令和元年
全国	1,585,856	1,480,765	1,382,121	1,320,678	1,212,163	1,098,969	996,120	915,042	817,338	748,559
静岡県	39,451	35,900	32,396	29,395	25,601	23,480	22,097	20,869	19,659	17,876
静岡市	7,845	7,318	6,584	6,121	5,502	5,072	4,517	4,259	4,004	3,953

(件数)

(件)

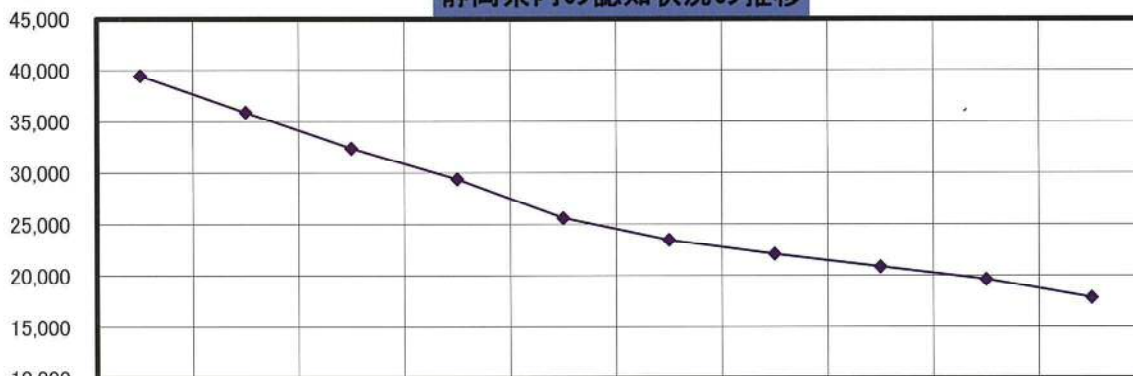
全国の刑法犯認知状況の推移



平成22年 平成23年 平成24年 平成25年 平成26年 平成27年 平成28年 平成29年 平成30年 令和元年

(件)

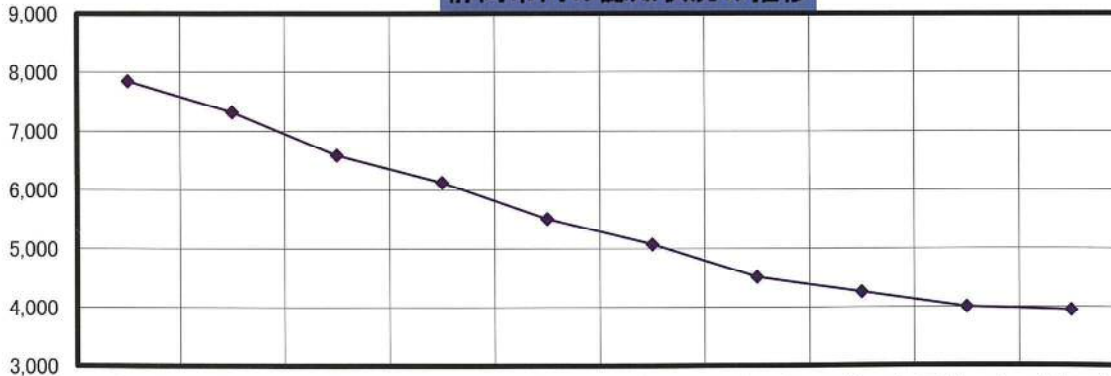
静岡県内の認知状況の推移



平成22年 平成23年 平成24年 平成25年 平成26年 平成27年 平成28年 平成29年 平成30年 令和元年

(件)

静岡市内の認知状況の推移



平成22年 平成23年 平成24年 平成25年 平成26年 平成27年 平成28年 平成29年 平成30年 令和元年

## 2 県下の状況

### (1) 主要刑法犯の状況

令和元年中の県内の刑法犯認知件数は17,876件で、前年に比べて1,783件減少しました。過去10年間で最小値でした。

年次 罪種別	令和元年			平成30年		
	認知件数	検挙件数	検挙人員	認知件数	検挙件数	検挙人員
刑法犯総数	17,876	8,114	5,883	19,659	8,078	5,758
凶悪犯	144	125	120	140	128	118
粗暴犯	1,949	1,803	2,019	1,880	1,679	1,842
窃盗犯	11,970	4,810	2,727	13,293	4,786	2,784
知能犯	711	377	278	1,026	533	333
風俗犯	250	171	105	233	156	113
その他	2,852	828	634	3,087	796	568

年次 罪種別	令和元年			平成30年				
	認知件数	検挙件数	検挙人員	認知件数	検挙件数	検挙人員		
身近な犯罪総数	7,743	2,794	1,792	8,514	2,859	1,845		
(強制わいせつと特殊詐欺を除く9罪種) 身近な犯罪	空き巣	465	211	30	515	236	40	
	忍込み	267	29	7	251	52	6	
	乗り物盗	自動車盗	130	129	30	140	79	24
		オートバイ盗	369	49	36	375	61	34
		自転車盗	2,796	213	155	3,154	272	155
	車上ねらい	914	368	26	1,048	242	39	
	部品ねらい	333	43	9	451	53	7	
	ひったくり	18	12	6	18	74	6	
	万引き	2,451	1,740	1,493	2,562	1,790	1,534	

### 3 静岡市内の状況

#### (1) 主要刑法犯認知状況

(件数)

	静岡市		静岡中央		静岡南		清水		
	令和元年	平成30年	令和元年	平成30年	令和元年	平成30年	令和元年	平成30年	
凶 悪 犯	22	25	8	8	7	10	7	7	
粗 暴 犯	405	349	232	189	89	78	84	82	
窃 盗 犯	2,797	2,792	1,085	1,050	981	975	731	767	
知 能 犯	117	231	53	81	30	69	34	81	
風 俗 犯	46	37	20	12	20	11	6	14	
そ の 他	566	570	215	159	206	219	145	192	
身 近 な 犯 罪 (強制わいせつと特殊詐欺を除く9罪種)	空 き 巣	78	61	14	17	34	22	30	22
	忍 込 み	36	34	16	6	11	10	9	18
	乗 り 物 盗								
	自 動 車 盗	26	8	8	3	4	1	14	4
	オ ー ト バ イ 盗	104	73	35	20	41	33	28	20
	自 転 車 盗	932	1,015	375	428	343	353	214	234
	車 上 ね ら い	158	172	61	51	52	74	45	47
	部 品 ね ら い	65	65	16	14	24	23	25	28
	ひ っ た く り	4	4	2	2	1	2	1	0
万 引 き	576	529	239	222	184	153	153	154	

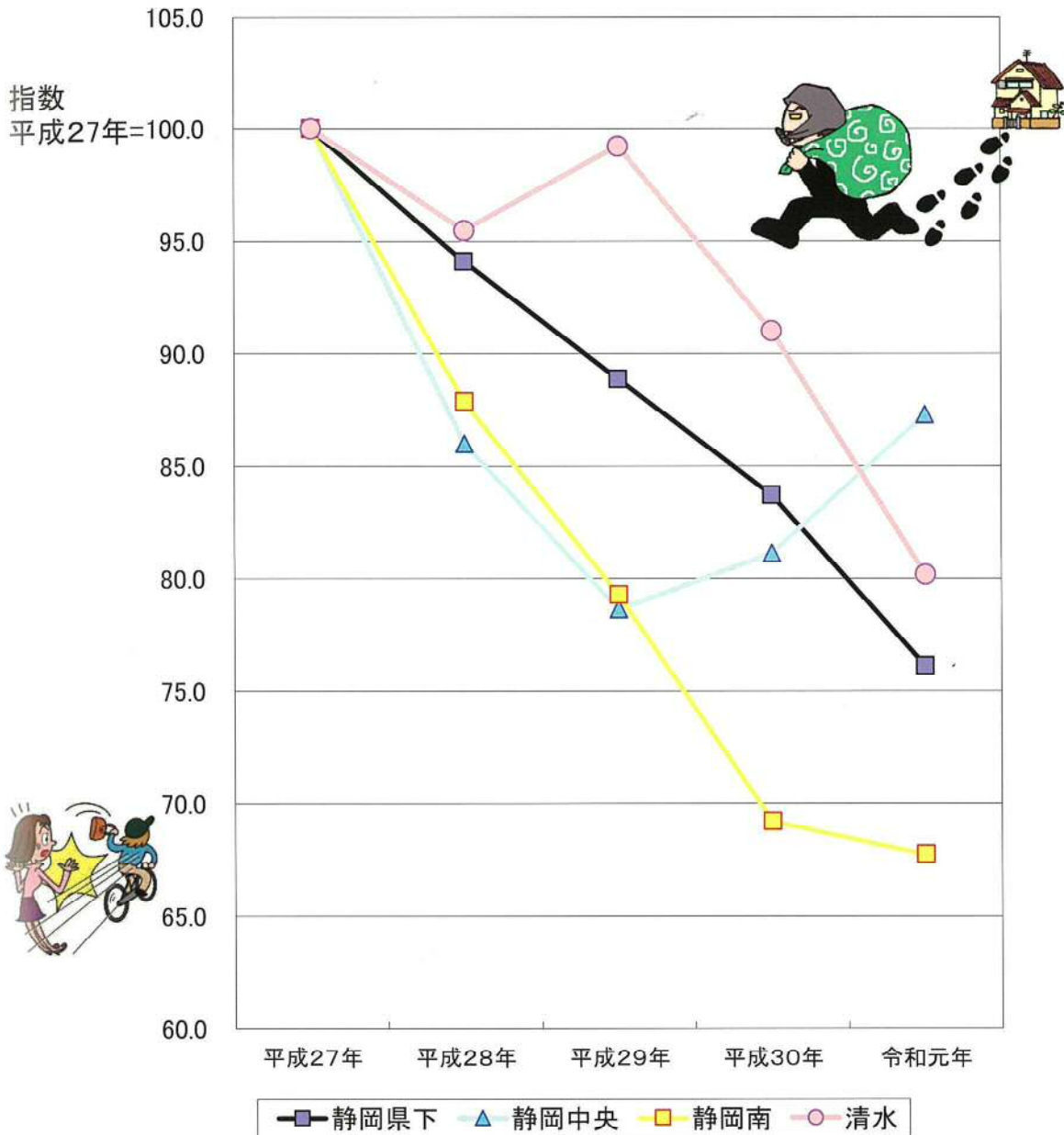
#### (2) 主要刑法犯検挙状況

(件数)

	静岡市		静岡中央		静岡南		清水		
	令和元年	平成30年	令和元年	平成30年	令和元年	平成30年	令和元年	平成30年	
凶 悪 犯	25	23	9	7	10	9	6	7	
粗 暴 犯	356	338	216	186	72	76	68	76	
窃 盗 犯	882	1,009	344	428	260	309	278	272	
知 能 犯	68	104	30	52	25	21	13	31	
風 俗 犯	33	18	17	7	10	5	6	6	
そ の 他	168	124	83	46	54	48	31	30	
身 近 な 犯 罪 (強制わいせつと特殊詐欺を除く9罪種)	空 き 巣	16	23	2	11	5	2	9	10
	忍 込 み	2	6	1	1	1	4	0	1
	乗 り 物 盗								
	自 動 車 盗	14	7	2	3	2	0	10	4
	オ ー ト バ イ 盗	7	23	4	5	2	16	1	2
	自 転 車 盗	46	79	20	47	15	20	11	12
	車 上 ね ら い	12	29	4	10	2	16	6	3
	部 品 ね ら い	24	17	3	9	15	4	6	4
	ひ っ た く り	4	65	2	2	1	63	1	0
万 引 き	421	425	188	177	121	114	112	134	

### (3) 過去5年間の刑法犯認知状況の推移

令和元年の刑法犯認知件数は、前年と比べ、静岡中央警察署は増加、静岡南警察署と清水警察署は減少しています。



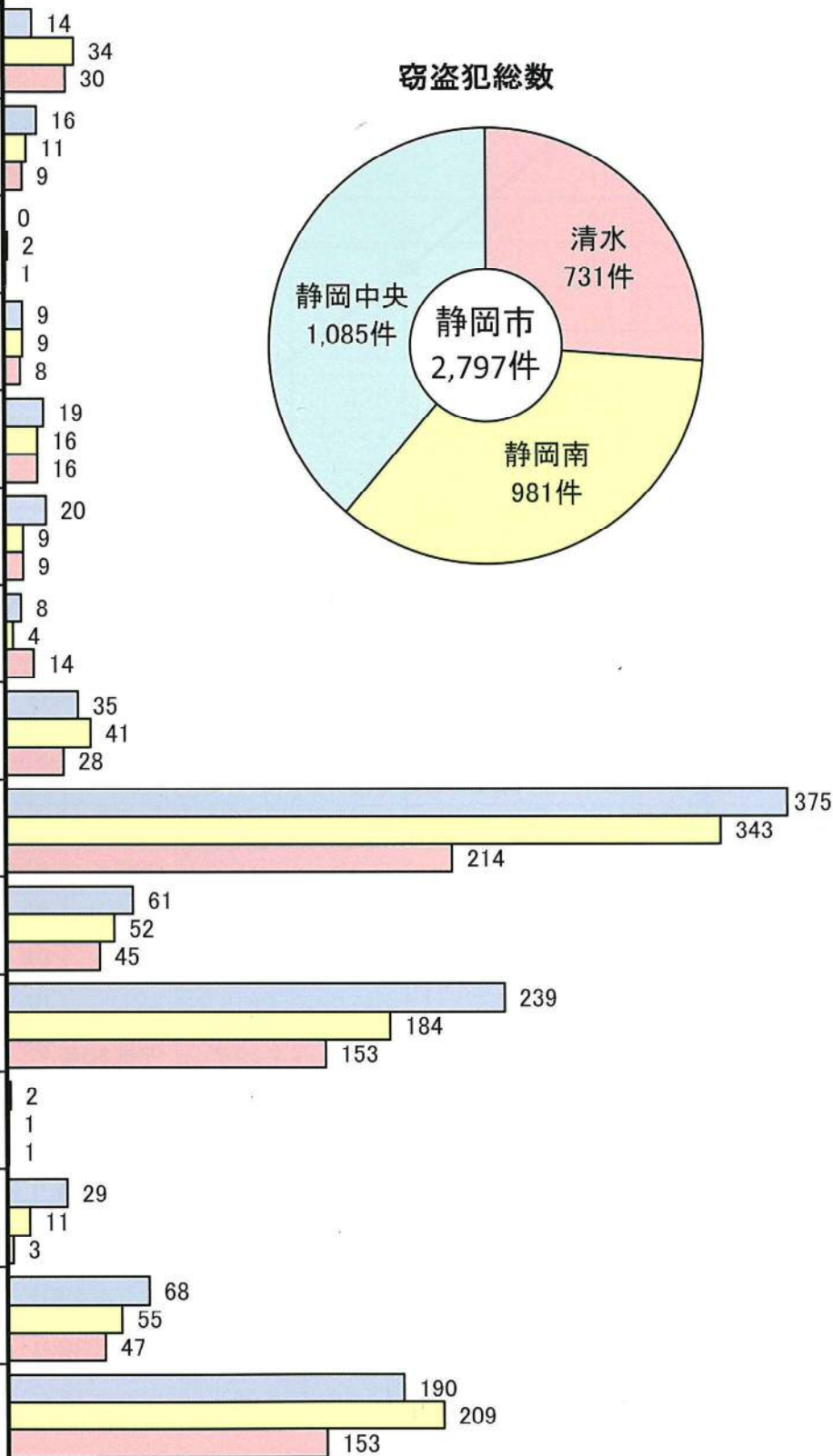
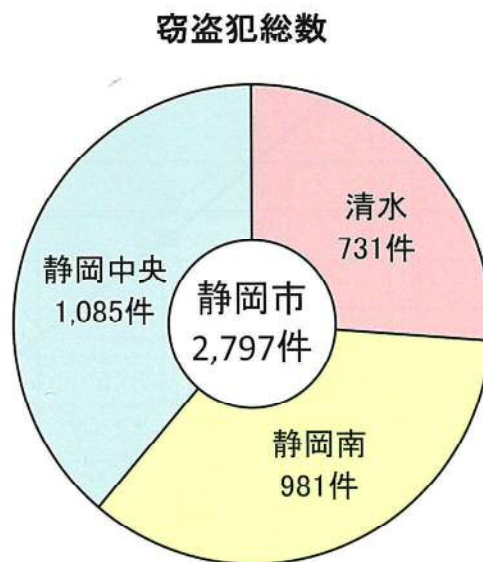
	平成27年	平成28年	平成29年	平成30年	令和元年
静岡県	23,480	22,097	20,869	19,659	17,876
静岡中央	1,848	1,589	1,453	1,499	1,613
静岡南	1,968	1,729	1,560	1,362	1,333
清水	1,256	1,199	1,246	1,143	1,007



(4) 窃盗犯の認知状況

区分	手口	件数
窃盗犯総数		2,797
侵入盗	空き巣	78
	忍込み	36
	居空き	3
	出店荒し	26
	事務所荒し	51
	その他	38
乗り物盗	自動車盗	26
	オートバイ盗	104
	自転車盗	932
非侵入盗	車上ねらい	158
	万引き	576
	ひったくり	4
	自動販売機ねらい	43
	置引き	170
	その他	552

□静岡中央 □静岡南 □清水



## (5) 交番・駐在所別刑法犯認知状況

## 静岡中央警察署管内交番・駐在所別身近な犯罪認知件数

	刑法犯総数		身近な犯罪																	
			空き巣		忍込み		自動車盗		オートバイ盗		自転車盗		車上ねらい		部品ねらい		ひったくり		万引き	
	R1	H30	R1	H30	R1	H30	R1	H30	R1	H30	R1	H30	R1	H30	R1	H30	R1	H30	R1	H30
総数	1613	1499	14	17	16	6	8	3	35	20	375	428	61	51	16	14	2	2	239	222
瀬名	93	107	3	5		3		1	1	2	10	17	5	2	3				9	7
上土	82	70				1	1		1		13	3	1		2				9	19
古庄	68	64	1		1						29	29			1				11	10
杓谷	97	78	3	1	1				2	1	24	20	5	3	2	1			11	15
城北	56	63		2	2		2		1	1	6	13	1	3					12	12
麻機	51	22			1				2	1	9	3	13		2				4	1
水落	170	161					1			2	47	55	8	10					46	42
安東	65	62		2			1				9	14	4	4		1			8	7
青葉通	164	122		1			1			1	52	53	3	3	2		1		12	7
静岡駅前	336	305						1	5	8	95	122	7	5	1	1			61	47
弥勒	41	29	1			2	1		3		9	10	2	1					9	3
西部	53	46	2								24	13	1	2		1			3	1
安西	39	48	1						2		13	7	2	5		1		1	13	16
本通	23	32	2							1	8	16		2		1		1	1	
羽鳥	78	55		2	1		1		6	1	4	8	1	1	2	2			9	14
産女	19	16	1		3				1			1	1	2						
大原	8	6			2															
清沢	7	4						1					1		1					
大川	2	3																		
昭府	58	65		1					9		10	12	4	5	2	1			12	10
遠藤新田	30	32			3					1	4	8	1	1					3	3
宮ヶ崎	25	32			1				1		4	9					1		2	2
賤機	35	50		3	1				1	1	5	14	1	2	2	1			4	6
井川	0	1																		
梅ヶ島	0	0																		
玉川	1	1																		
俵沢	2	2																		
管外・不詳	10	23										1								

※身近な犯罪11罪種のうち、強制わいせつと特殊詐欺を除く9罪種の数字です。

※数字は手集計によるもので、実際の統計とは異なる場合があります。

静岡南警察署管内交番・駐在所別身近な犯罪認知件数

	刑法犯総数		身近な犯罪																	
			空き巣		忍込み		自動車盗		オートバイ盗		自転車盗		車上ねらい		部品ねらい		ひったくり		万引き	
	R1	H30	R1	H30	R1	H30	R1	H30	R1	H30	R1	H30	R1	H30	R1	H30	R1	H30	R1	H30
総数	1333	1362	34	22	11	10	4	1	41	33	343	353	52	74	24	23	1	2	184	153
八幡	122	114	4		1				3	1	30	27	6	3	1	2		1	27	22
稲川	74	72		1					1		23	29	2	2	1		1		9	12
新川	102	101	1		2	1			1	1	28	25	6	2	1				14	10
曲金	114	95	4		2				1	1	22	10	7	5	4	4		1	3	17
小鹿	67	73	4	2					1	1	18	35	3	2	2				5	4
東豊田	134	156	7	1					2	5	29	41	4	8	2	3			15	17
中島	96	103	3	2			2		2		15	21	6	10	4	2			4	5
石中村田町	162	141	3	3			2		4	4	41	38	5	13	2	4			47	30
高松	127	145	3	5					3	6	40	37	7	12	2	3			10	9
久能	2	8		2					1	1		1		2						
丸子	111	122		1	2	5			10	2	26	20	2	3	2	2			20	14
下川原	159	161	4	3	3	2		1	11	11	57	55	2	6	3	2			28	13
用宗	55	61	1	2	1	2			1		14	14	2	6		1			1	
管外・不詳	8	10																	1	

総興袖庵駅相桜水神村三駒草北高小和六由新管※※

清水警察署管内交番・駐在所別身近な犯罪認知件数

	刑法犯総数		身近な犯罪																	
			空き巣		忍込み		自動車盗		オートバイ盗		自転車盗		車上ねらい		部品ねらい		ひったくり		万引き	
	R1	H30	R1	H30	R1	H30	R1	H30	R1	H30	R1	H30	R1	H30	R1	H30	R1	H30	R1	H30
総数	1007	1143	30	22	9	18	14	4	28	20	214	234	45	47	25	28	1	0	153	154
興津	36	53	1	1					1	1	6	10	1	2	2	3			3	4
袖師	60	70		3					2	3	5	6	4	4		3			9	6
庵原町	75	86		4	3	2	5	1	1		8	3	4	4	1	4			10	5
駅前	78	84	2				1		2	2	17	24	3	3	1	1			11	16
相生	73	91		1		1			8	2	31	31	1	3	1	1	1		6	5
桜橋	99	108	3	3		1	4		1		16	38	9	2	6			14	10	
水上	37	41	1						3		12	9	3	1					1	4
神田町	20	37	1	1					2	2	2	9	1	3		1			9	5
村松	21	27			1		1		1	1	4	3		2		2			7	2
三保	72	72	1							4	26	18	1		1				5	9
駒越	35	38								1	7	10	4	2	2	1			5	7
草薙	154	141	4	1		2			3		53	39	1	4	5	2			29	33
北脇	56	47	3	2	1	1	1	1			7	8	3	2	2	1			4	8
高部	118	139	6	3	4	6	2	1	2	1	16	11	4	6	3	6			27	34
小島	4	5				1		1					1							
和田島	1	5												1						
穴原	5	8	4	2										2						
由比	21	32	1	1		2				2	2	1	1	3					2	5
新蒲原	39	50	3			2			2	1	2	14	4	3	1	3			11	1
管外・不詳	3	9																		

※身近な犯罪11罪種のうち、強制わいせつと特殊詐欺を除く9罪種の数字です。

※数字は手集計によるもので、実際の統計とは異なる場合があります。

## 4 特殊詐欺の状況

### (1) 警察署別認知状況

【暫定値】

	認知 件数	被害額合計 (単位:円)	振り込め詐欺				振り込め詐欺以外
			オレオレ	架空請求	融資保証金	還付金等	
下田	1	430,000	0	430,000	0	0	0
大仁	6	6,790,000	2,220,000	4,570,000	0	0	0
三島	19	31,700,000	29,460,000	1,300,000	940,000	0	0
伊東	6	34,080,000	29,180,000	0	90,000	0	4,820,000
熱海	6	8,940,000	7,640,000	1,300,000	0	0	0
沼津	30	59,200,000	37,910,000	19,470,000	1,310,000	0	520,000
裾野	11	17,690,000	17,330,000	360,000	0	0	0
御殿場	6	6,520,000	5,930,000	590,000	0	0	0
富士	15	30,660,000	27,660,000	3,000,000	0	0	0
富士宮	4	3,850,000	2,880,000	0	970,000	0	0
清水	15	30,330,000	21,720,000	8,280,000	330,000	0	0
静岡中央	13	30,880,000	7,410,000	21,350,000	2,110,000	0	0
静岡南	9	11,340,000	10,040,000	1,300,000	0	0	0
藤枝	8	34,570,000	11,460,000	23,120,000	0	0	0
焼津	10	7,170,000	7,040,000	120,000	0	0	0
島田	11	27,640,000	27,640,000	0	0	0	0
牧之原	2	4,210,000	1,210,000	3,000,000	0	0	0
菊川	4	10,970,000	5,070,000	5,900,000	0	0	0
掛川	11	5,810,000	5,510,000	300,000	0	0	0
袋井	13	10,750,000	8,650,000	2,100,000	0	0	0
磐田	6	4,030,000	3,140,000	890,000	0	0	0
天竜	1	0	0	0	0	0	0
浜北	8	8,050,000	8,050,000	0	0	0	0
浜松東	13	37,700,000	4,060,000	33,370,000	270,000	0	0
浜松中央	13	13,090,000	5,590,000	4,830,000	770,000	1,900,000	0
浜松西	7	10,860,000	3,500,000	0	2,360,000	0	5,000,000
細江	1	1,000,000	1,000,000	0	0	0	0
湖西	2	10,800,000	10,000,000	800,000	0	0	0
合計	251	459,060,000	301,290,000	136,390,000	9,140,000	1,900,000	10,340,000

## (2) 市内のサギ電話の発生状況

※ サギ電話とは、振り込み詐欺の犯人からの「事前電話」のことです。

	静岡県	静岡市	静岡中央	静岡南	清水	
サギ電話総計	7,646	1,123	337	261	525	
計	7,586	1,116	335	261	520	
振り込み詐欺	オレオレ詐欺	4,397	721	158	200	363
	息子	631	143	46	25	72
	警察官	2,547	404	58	133	213
	オレオレその他	1,219	174	54	42	78
	架空請求	3,164	387	172	60	155
	還付金	10	3	2	1	0
	融資保証	15	5	3	0	2
	計	60	7	2	0	5
詐欺振り込み以外	ギャンブル	4	1	0	0	1
	その他	56	6	2	0	4

架かってくるぞ!  
サギ電話

### サギ電話の種類

種類別	内容	
振り込み詐欺	息子騙り	息子などの身内、親族を名乗るもの
	警察官騙り	警察官を名乗るもの
	オレオレその他	銀行員、市役所の職員、家電量販店、デパート等の店員、銀行協会などを名乗るもの
	架空請求	インターネットなどの有料サイトの使用料を請求するもの、架空の未払い料金の支払いを口実とするもの
	還付金	医療費や年金の過払いを返金すると申し立て、手続きのためATMへ誘導するもの
	融資保証	融資を申し出て保険料などを請求するもの
振り込み詐欺以外	ギャンブル必勝法情報提供名目	「パチンコ必勝法」「ロト6の当選番号」などを教えると、雑誌掲載やメールを送信し、会員登録を申し込んだ被害者に登録料や情報提供料の名目でお金をだましとる手口
	その他	上記のいずれの類型にも該当しないものの、被害者と直接会うことなく電話などで相手をだまし、お金をだましとる手口

## [第2 特別法犯]

### 1 県下の状況

	令和元年		平成30年	
	検挙件数	検挙人員	検挙件数	検挙人員
総数	1,747	1,562	1,860	1,671
公職選挙法	6	7	3	4
入国管理法	160	107	119	74
軽犯罪法	161	171	216	221
迷惑行為防止条例	142	118	119	105
風営適正化法	33	56	43	114
売春防止法	0	0	1	1
青少年保護育成条例	56	55	54	47
児童買春ポルノ法	97	82	128	119
銃刀法	129	113	93	74
麻薬等取締法	14	9	24	12
大麻取締法	188	145	163	115
覚せい剤取締法	267	202	386	275
廃棄物処理法	165	197	153	167
その他	329	300	358	343

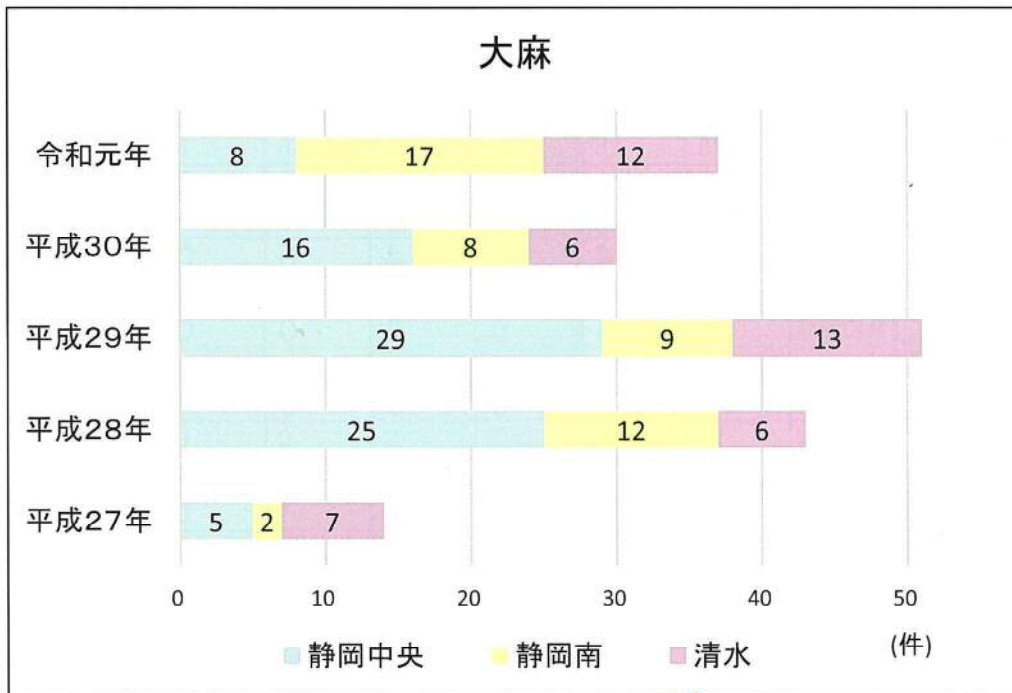
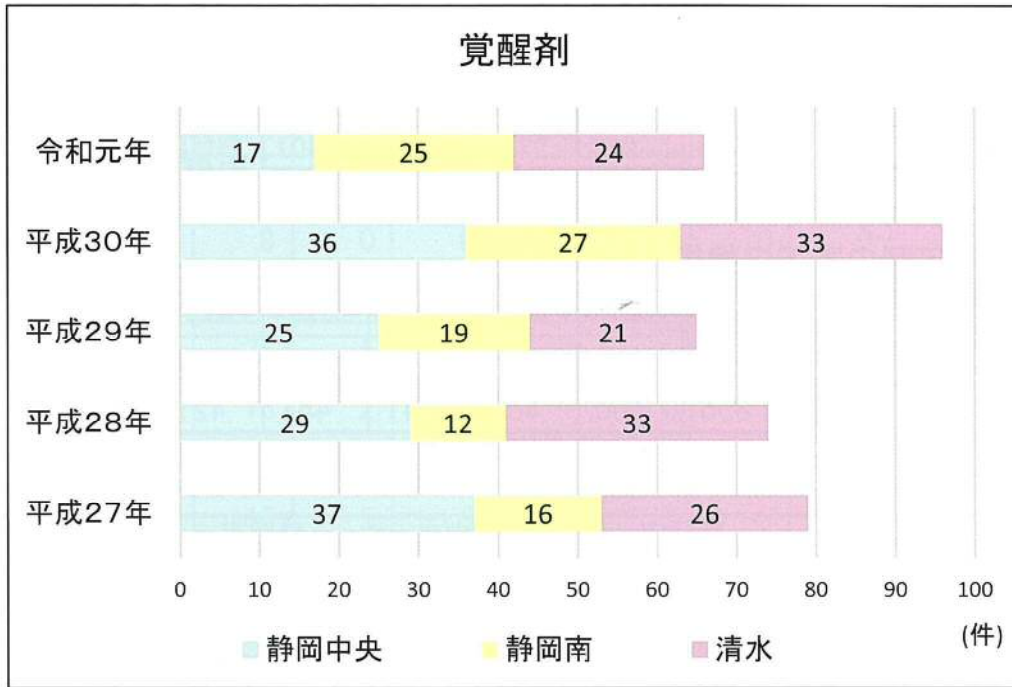


### 2 静岡市内の状況

#### (1) 特別法犯検挙状況

	静岡市		静岡中央		静岡南		清水	
	検挙件数	検挙人員	検挙件数	検挙人員	検挙件数	検挙人員	検挙件数	検挙人員
総数	300	259	117	107	92	72	91	80
公職選挙法	1	1	0	0	1	1	0	0
入国管理法	8	6	4	4	0	0	4	2
軽犯罪法	18	17	11	10	2	2	5	5
迷惑行為防止条例	55	49	30	29	15	9	10	11
風営適正化法	6	10	6	10	0	0	0	0
売春防止法	0	0	0	0	0	0	0	0
青少年保護育成条例	15	14	4	4	6	6	5	4
児童買春ポルノ法	12	12	5	5	5	5	2	2
銃刀法	22	20	7	6	8	7	7	7
麻薬等取締法	1	0	0	0	1	0	0	0
大麻取締法	37	26	8	6	17	11	12	9
覚せい剤取締法	66	54	17	12	25	21	24	21
廃棄物処理法	10	11	5	6	1	1	4	4
その他	49	39	20	15	11	9	18	15

(2) 過去5年間の薬物事犯の検挙状況





### 3 暴力団員検挙状況

#### (1) 県下の状況

	刑法犯		特別法犯		合計	
	件数	人員	件数	人員	件数	人員
令和元年	494	217	168	135	662	352
平成30年	272	236	213	171	485	407
増減	222	-19	-45	-36	177	-55



#### (2) 過去10年間の県下の検挙状況

	平成22年	平成23年	平成24年	平成25年	平成26年	平成27年	平成28年	平成29年	平成30年	令和元年
件数	1,243	1,141	1,087	821	834	549	702	806	485	662
人員	900	912	855	600	451	441	451	421	407	352

#### (3) 静岡市内の状況

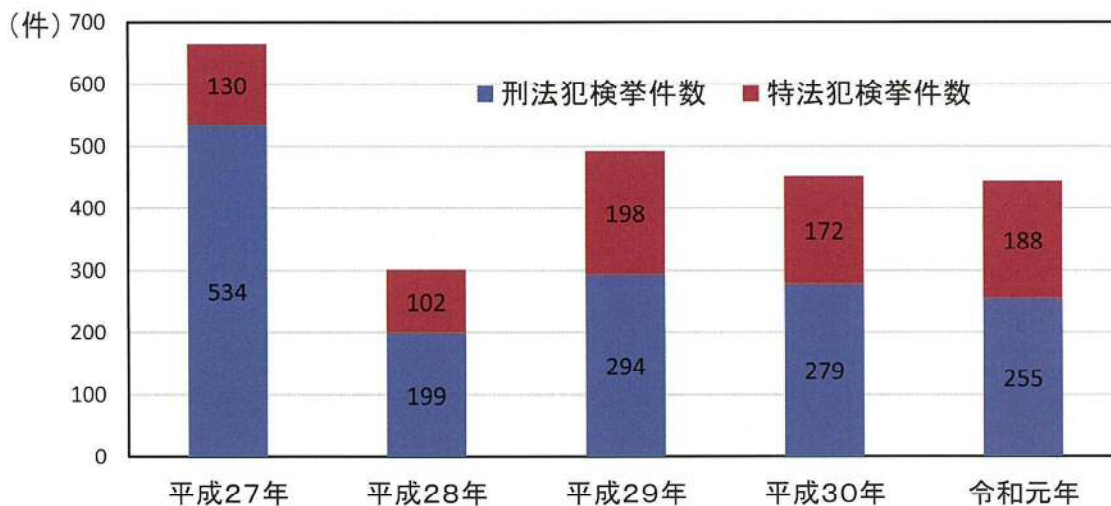
	数	静岡市		静岡中央		静岡南		清水	
		件数	人員	件数	人員	件数	人員	件数	人員
総	令和元年	82	77	32	33	22	17	28	27
	平成30年	143	114	59	51	39	28	45	35
計	令和元年	35	43	16	22	5	4	14	17
	平成30年	63	51	27	22	10	12	26	17
凶悪犯	令和元年	0	1	0	0	0	0	0	1
	平成30年	1	0	0	0	0	0	1	0
粗暴犯	令和元年	21	25	11	14	0	0	10	11
	平成30年	25	25	14	13	6	6	5	6
暴行・傷害	令和元年	18	21	8	10	0	0	10	11
	平成30年	13	15	8	10	3	3	2	2
脅迫・恐喝	令和元年	3	4	3	4	0	0	0	0
	平成30年	12	10	6	3	3	3	3	4
詐欺	令和元年	1	4	0	2	0	0	1	2
	平成30年	17	16	2	6	2	5	13	5
窃盗	令和元年	10	9	3	3	5	4	2	2
	平成30年	13	5	9	3	0	0	4	2
器物損壊	令和元年	0	0	0	0	0	0	0	0
	平成30年	1	0	0	0	1	0	0	0
その他	令和元年	3	4	2	3	0	0	1	1
	平成30年	6	5	2	0	1	1	3	4
計	令和元年	47	34	16	11	17	13	14	10
	平成30年	80	63	32	29	29	16	19	18
覚せい剤取締法違反	令和元年	30	25	10	8	11	11	9	6
	平成30年	59	39	20	12	22	12	17	15
風営適正化法違反	令和元年	2	3	2	3	0	0	0	0
	平成30年	4	6	3	4	0	0	1	2
児童福祉法違反	令和元年	0	0	0	0	0	0	0	0
	平成30年	0	0	0	0	0	0	0	0
青少年保護育成条例	令和元年	0	0	0	0	0	0	0	0
	平成30年	0	0	0	0	0	0	0	0
その他	令和元年	15	6	4	0	6	2	5	4
	平成30年	17	18	9	13	7	4	1	1

# [第3 来日外国人犯罪]

## 1 罪種別検挙状況

	静岡県		静岡市		静岡中央		静岡南		清水	
	件数	人員	件数	人員	件数	人員	件数	人員	件数	人員
総数	443	323	35	35	18	20	8	8	9	7
計	255	176	24	26	13	15	8	8	3	3
刑法犯	凶悪犯	2	8	0	0	0	0	0	0	0
	粗暴犯	55	61	11	13	5	6	4	5	2
	窃盗犯	135	76	5	5	4	4	0	0	1
	知能犯	39	13	2	2	1	1	1	1	0
	風俗犯	3	3	1	1	1	1	0	0	0
	その他	21	15	5	5	2	3	3	2	0
計	188	147	11	9	5	5	0	0	6	4
特別法犯	入管法	132	98	7	5	3	3	0	0	4
	風営適正化法	3	7	1	1	1	1	0	0	0
	覚せい剤取締法	15	14	1	1	0	0	0	0	1
	その他	38	28	2	2	1	1	0	0	1

## 2 県内過去5年間の推移



	平成27年	平成28年	平成29年	平成30年	令和元年
総数	664	301	492	451	443
刑法犯検挙件数	534	199	294	279	255
特法犯検挙件数	130	102	198	172	188

# [第4 少年非行]

## 1 県下の状況

### (1) 刑法犯・特別法犯少年検挙・補導状況

		平成27年	平成28年	平成29年	平成30年	令和元年
総	数	1,264	1,105	1,017	788	863
刑	法	1,147	987	928	721	720
	凶	11	24	8	13	16
	粗	179	148	125	153	134
	窃	753	607	625	421	422
	知	12	30	29	23	20
	風	10	20	12	26	16
	そ	182	158	129	85	112
特	別	117	118	89	67	143

## 2 静岡市内の状況

### (1) 刑法犯・特別法犯少年検挙・補導状況

		静岡市	静岡中央	静岡南	清水	
刑	法	156	86	43	27	
刑	凶	1	0	0	1	
	粗	29	22	3	4	
	窃	盗	95	42	35	18
		侵入	2	0	0	2
		乗	15	6	8	1
	非	78	36	27	15	
	知	3	2	0	1	
風	4	2	1	1		
そ	24	18	4	2		
特	別	22	12	3	7	



児童ポルノ、児童買春などの性被害から子供を守る

合言葉は

“ふじネット”

静岡県警察少年サポートセンター

受付時間は静岡県警察ホームページをご覧ください



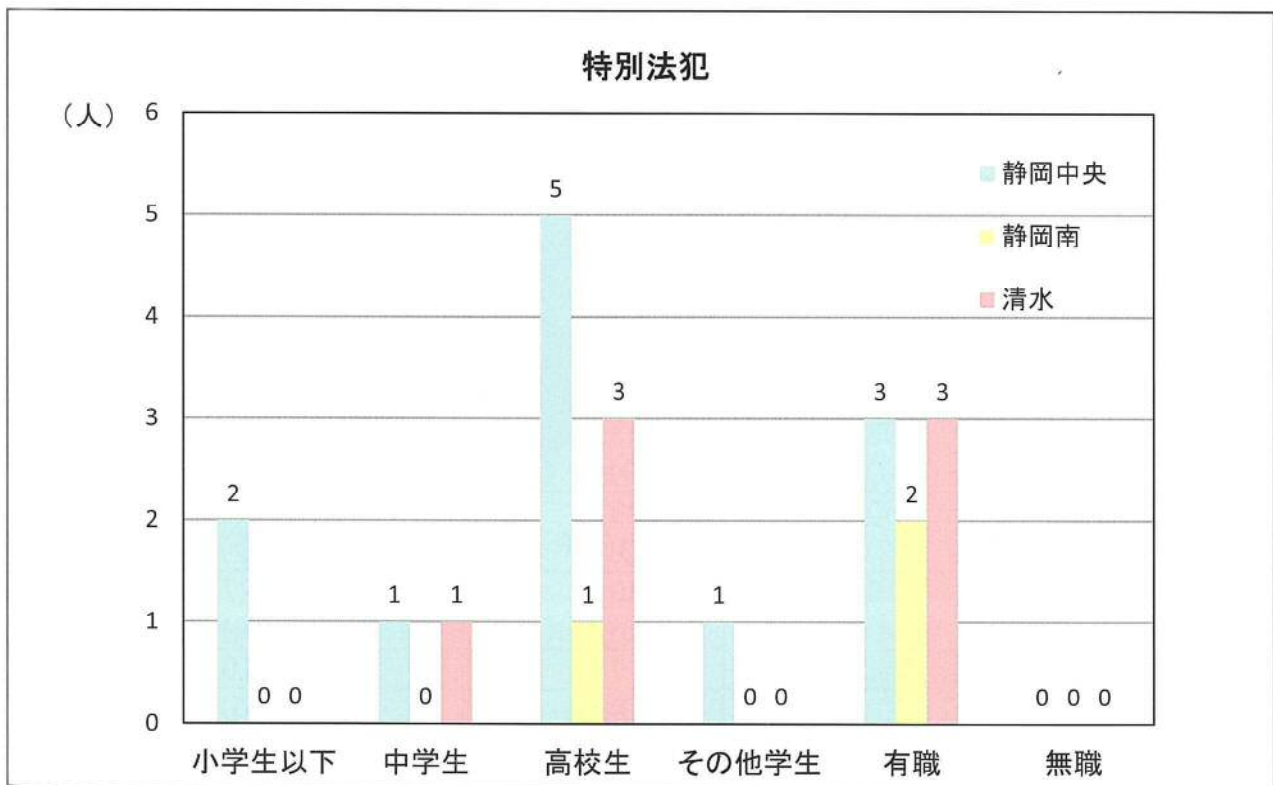
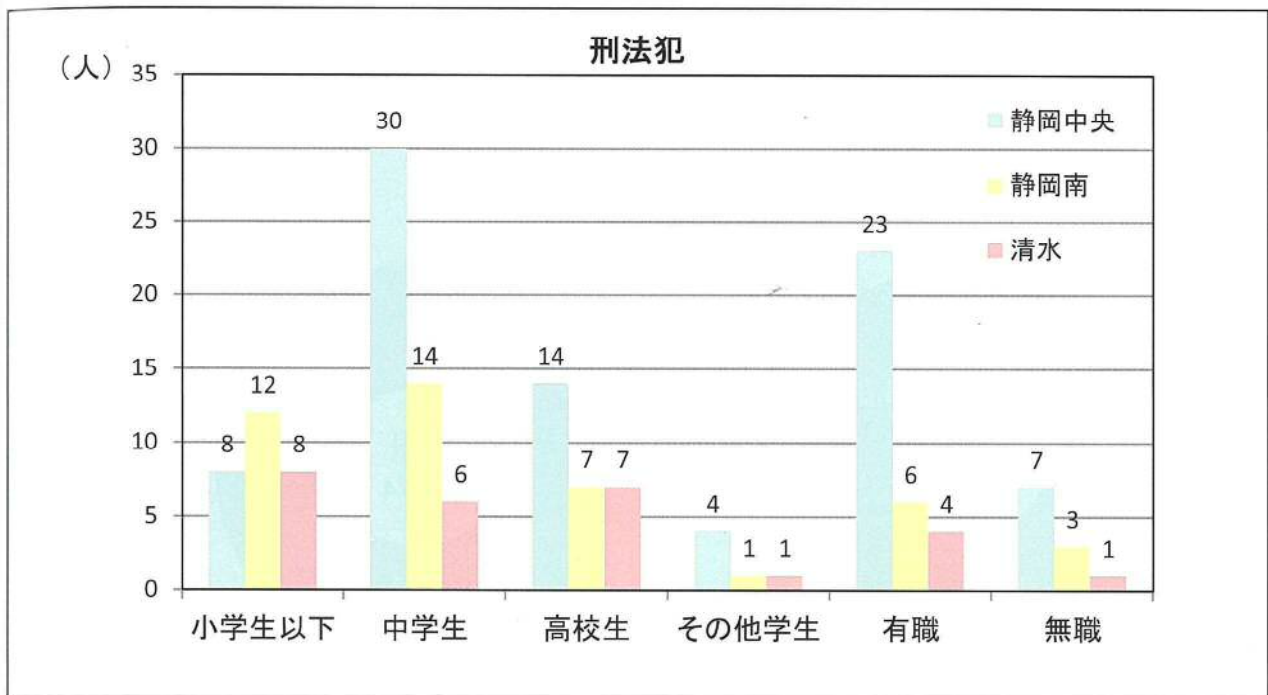
<http://www.pref.shizuoka.jp.police/about/shikumi/shonensupport/ichiran.html>

ふ フィルタリングを利用する

じ 自画撮りをしない！送らない！

ネット ネットで知り合った人と会わない！

(2) 刑法犯・特別法犯少年の学職別状況



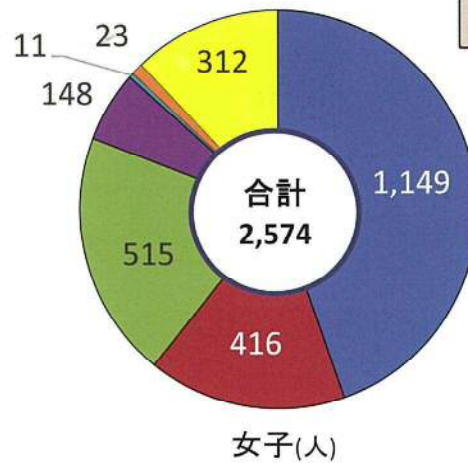
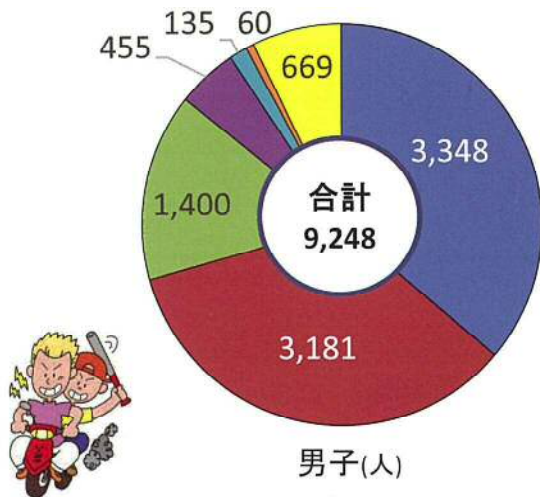
# [第5 不良行為少年]

## 1 静岡県内の行為別補導状況

総数	深夜はいかい	喫煙	不良交友	飲酒	暴走行為	怠学	その他
11,822	4,497	3,597	1,915	603	146	83	981

(人数)

### 【男女別内訳】



■深夜はいかい ■喫煙 ■不良交友 ■飲酒 ■暴走行為 ■怠学 ■その他

## 2 静岡市内の行為別補導状況

( )は女子の数[内数]

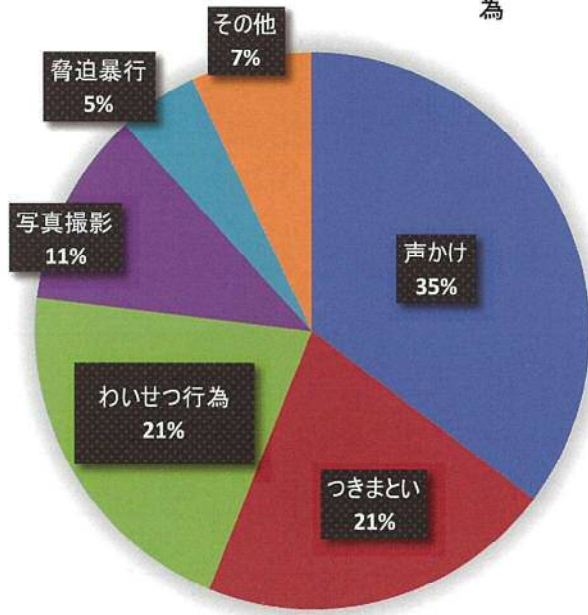
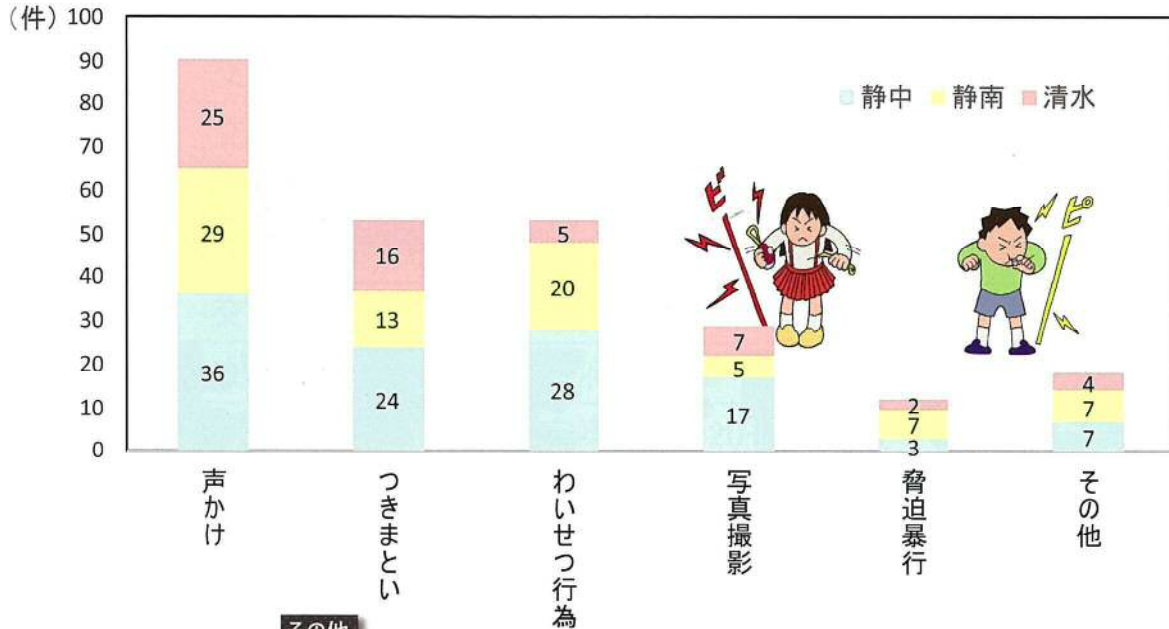
	令和元年				平成30年			
	静岡市	静岡中央	静岡南	清水	静岡市	静岡中央	静岡南	清水
総数	3,234 (767)	1,483 (424)	1,152 (213)	599 (130)	3,391 (652)	1,745 (413)	818 (123)	828 (116)
喫煙	766 (66)	331 (32)	260 (18)	175 (16)	880 (86)	529 (60)	226 (12)	125 (14)
深夜はいかい	1,403 (316)	498 (117)	652 (140)	253 (59)	1,304 (221)	467 (111)	361 (69)	476 (41)
飲酒	115 (32)	50 (13)	36 (9)	29 (10)	169 (50)	107 (26)	47 (22)	15 (2)
不良交友	654 (252)	416 (194)	148 (35)	90 (23)	612 (162)	364 (130)	127 (9)	121 (23)
怠学	14 (5)	4 (0)	3 (2)	7 (3)	36 (8)	23 (8)	10 (0)	3 (0)
暴走行為	55 (6)	16 (4)	38 (2)	1 (0)	58 (6)	28 (0)	11 (1)	19 (5)
その他	227 (90)	168 (64)	15 (7)	44 (19)	332 (119)	227 (78)	36 (10)	69 (31)

# [第6 子供・女性被害]

## 1 静岡市内声掛け事案発生状況

「声かけ事案」とは？

「子ども(18歳以下)に対する声かけ」のうち、事件には至らないものや、不審者の出没事案などを言います。



※ 下校時間に多く被害にあっています。

※ 市内では声をかけられる事案が一番多く発生しています。

種類別	内容
声かけ	不審者が声をかけて誘ったり、話しかけてくるなどの行為
つきまとい	背後からつけてきたり、追いかけてくるなどの行為
わいせつ行為	性器の露出や痴漢などの行為
写真撮影	カメラやカメラ付き携帯電話などで写真を撮る行為
脅迫・暴行	脅す、いきなり殴りつける、物を投げつけるなどの行為