

令和7年中 静岡市内の犯罪概況



「興津清見寺の春」 1978

浦田周社木版画

はじめに

この資料は、静岡市内を管轄する清水警察署、静岡中央警察署及び静岡南警察署が令和7年中において認知した犯罪の概要をまとめたものです。

静岡市内の刑法犯認知件数は、3,461件であり、前年に比べ17件（約-5パーセント）と減少しました。

警察署別にみると、清水警察署が923件（前年比-15件）、静岡中央警察署が1,565件（前年比+88件）、静岡南警察署が973件（前年比-90件）となり、身近な犯罪である万引き、自転車盗被害が全体の刑法犯認知件数全体の約39パーセントを占め、特に自転車盗被害は最も多い被害となります。

特殊詐欺・SNS型投資ロマンス詐欺に目を向けると、静岡市内の特殊詐欺認知件数は76件、被害額は、約6億2,129万円と昨年と比べ件数は減少しつつ、1件あたりの被害額が大幅に増加しました。

特殊詐欺の手口の内訳は、オレオレ詐欺が49件と全体の約6割を占め、架空料金請求詐欺が8件、預貯金詐欺が5件、その他が14件となります。

投資ロマンス詐欺については、認知件数54件、被害額が7億9,893万円となり、特殊詐欺と同様に被害額が前年と比べ大きく増加しています。

このような情勢から防犯協会では、これらの犯罪被害を防止するため警察や地域安全推進員とともに、駅周辺、管内の高校などの駐輪場等において自転車ツーロックを呼びかけ、金融機関等の店舗前における特殊詐欺被害防止の防犯キャンペーン、街頭パトロール、防犯講話など各種広報啓発活動を行っています。

犯罪の起きにくい安心安全なまちづくりは、市民の皆様一人ひとりの防犯意識の向上が不可欠であることから、今後とも引き続き御理解と御協力をお願い申し上げます。

この資料が、皆様の防犯意識の向上と犯罪被害防止の一助になれば幸いです。

清 水 防 犯 協 会
静 岡 中 央 防 犯 協 会
静 岡 南 防 犯 協 会
会 長 静 岡 市 長 難 波 喬 司

目次

第1 刑法犯

- 1 概要 1
- 2 県下の状況
 - 主要刑法犯の状況 2
- 3 静岡市内の状況
 - (1) 主要刑法犯認知状況 3
 - (2) 主要刑法犯検挙状況 3
 - (3) 過去5年間の刑法犯認知状況の推移 4
 - (4) 窃盗犯の認知状況 5
 - (5) 交番・駐在所別刑法犯認知状況
 - 清水警察署管内 6
 - 静岡中央警察署管内 7
 - 静岡南警察署管内 8
- 4 特殊詐欺の状況
 - (1) 警察署別認知状況 9
 - (2) 市内のサギ電話の発生状況 10
 - (3) SNS型投資詐欺・ロマンス詐欺認知状況 10

第2 特別法犯

- 1 県下の状況 11
- 2 静岡市内の状況
 - (1) 特別法犯検挙状況 11
 - (2) 過去5年間の主な薬物事犯の検挙状況 12
- 3 暴力団員検挙状況
 - (1) 県下の状況 13
 - (2) 過去10年間の県下の検挙状況 13
 - (3) 静岡市内の状況 13

第3 来日外国人犯罪

- 1 罪種別検挙状況 14
- 2 県内過去5年間の推移 14

第4 少年非行

- 1 県下の状況
 - 刑法犯・特別法犯少年検挙・補導状況 15
- 2 静岡市内の状況
 - (1) 刑法犯・特別法犯少年検挙・補導状況 15
 - (2) 刑法犯・特別法犯少年の学職別状況 16

第5 不良行為少年

- 1 静岡県内の行為別補導状況 17
- 2 静岡市内の行為別補導状況 17

第6 子供の安全

- 静岡市内声かけ事案発生状況 18

その他

- 受け持ち交番等所在地一覧表 19
- 地域安全活動

用語の説明



刑法犯 …… 殺人、強盗、窃盗等の刑法に定める罪をいう

認知件数 …… 警察で受理(認知)した犯罪件数をいう

侵入窃盗 …… 窃盗犯のうち、空き巣等屋内に侵入し金品を窃取する手口をいう

参考 ★空き巣 ……家の人が不在時 ★忍込み ……家の人が就寝時
★居空き ……家の人が在宅時 ★出店荒し ……人の居住しない店

非侵入盗 …… 窃盗犯のうち、侵入窃盗、乗り物盗以外の手口をいう

乗り物盗 …… 窃盗犯のうち、自動車盗、オートバイ盗、自転車盗等乗り物を目的とした手口犯罪をいう

凶悪犯 …… 殺人、強盗、放火などの犯罪をいう

粗暴犯 …… 暴行、傷害、脅迫、恐喝及び凶器準備集合の犯罪をいう

知能犯 …… 詐欺、横領等の犯罪をいう

風俗犯 …… 賭博及びわいせつの犯罪をいう

特別法犯 …… 刑法犯以外の各種法令(交通違反を除く)に規定する罪をいう

刑法犯少年 …… 刑法犯を犯した20歳未満の者をいう

特別法犯少年 …… 特別法犯を犯した20歳未満の者をいう

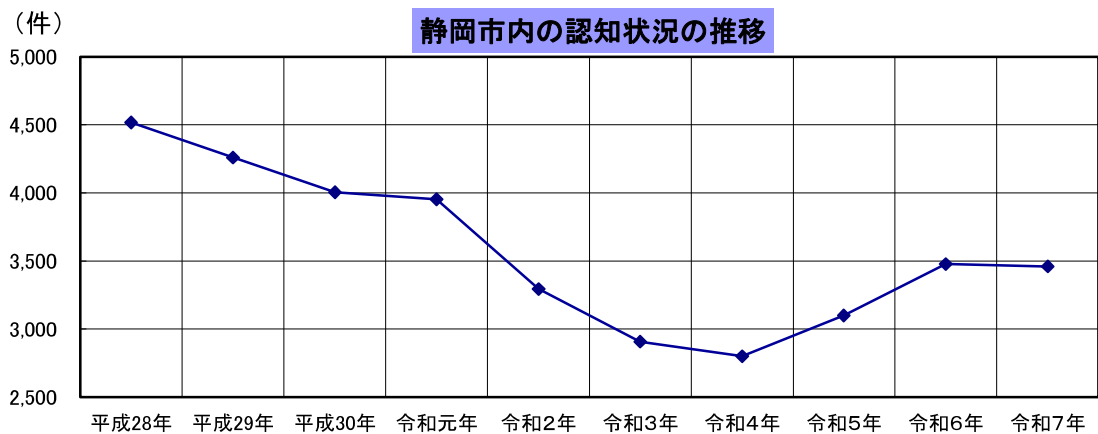
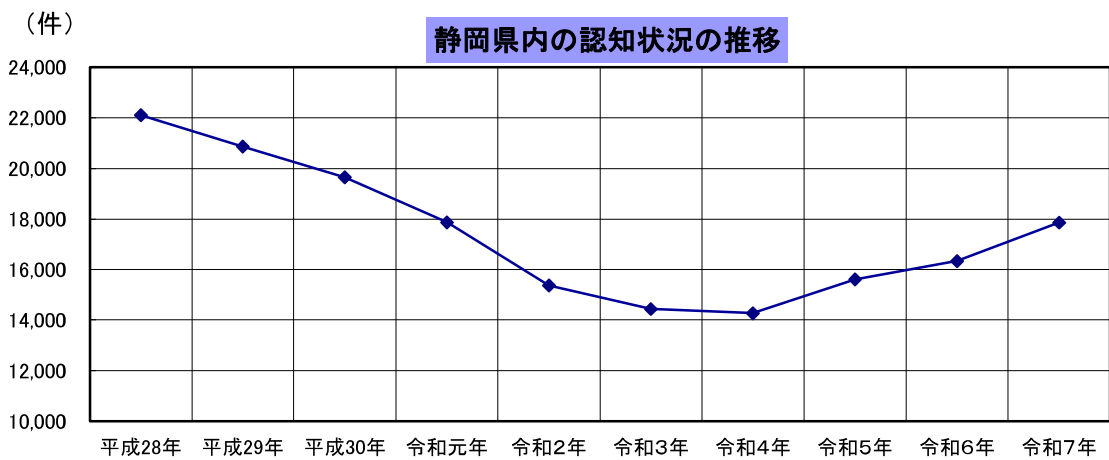
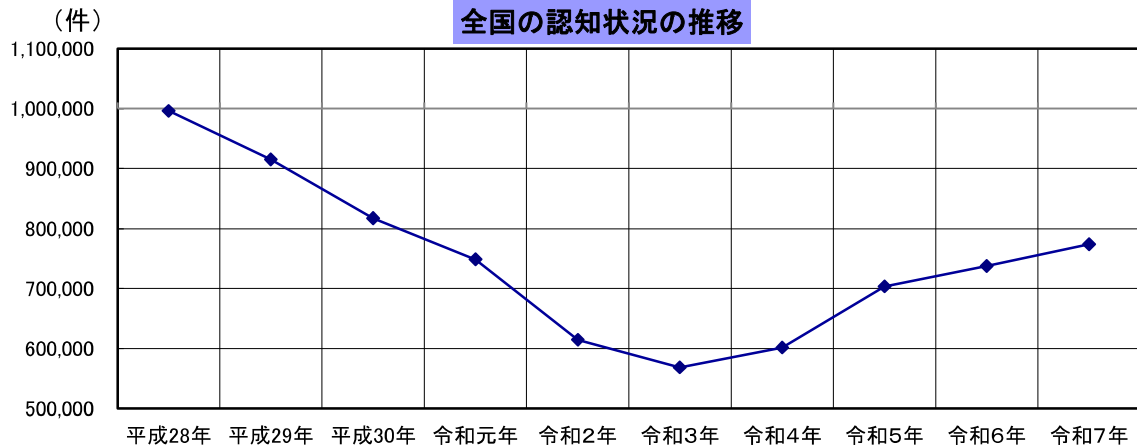
不良行為少年 …… 飲酒、喫煙、家出、怠学などの自己又は他人の徳性を害する行為をした20歳未満の者をいう

[第1 刑法犯]

1 概要

	平成28年	平成29年	平成30年	令和元年	令和2年	令和3年	令和4年	令和5年	令和6年	令和7年
全国	996,120	915,042	817,338	748,559	614,231	568,148	601,331	703,351	737,679	774,142
静岡県	22,097	20,869	19,659	17,876	15,370	14,440	14,269	15,612	16,339	17,856
静岡市	4,517	4,259	4,004	3,953	3,295	2,907	2,800	3,100	3,478	3,461

(件数)



2 県下の状況

主要刑法犯の状況

令和7年中の県内の刑法犯認知件数は17,856件で、前年に比べて件1,517増加しました。

年次 罪種別	令和7年			令和6年		
	認知件数	検挙件数	検挙人員	認知件数	検挙件数	検挙人員
刑法犯総数	17,856	8,135	5,908	16,339	8,144	5,600
凶悪犯	182	134	142	163	173	172
粗暴犯	2,025	1,764	1,934	1,831	1,753	1,846
窃盗犯	11,666	4,547	2,606	10,625	4,464	2,396
知能犯	1,315	467	284	1,095	506	316
風俗犯	437	350	249	387	306	237
その他	2,231	873	693	2,238	942	633

年次 罪種別	令和7年			令和6年				
	認知件数	検挙件数	検挙人員	認知件数	検挙件数	検挙人員		
身近な犯罪総数	7,625	2,934	1,883	6,963	2,585	1,669		
(不同意わいせつと特殊詐欺を除く) 身近な犯罪	空き巣	281	151	20	302	101	28	
	忍込み	160	28	6	157	74	10	
	乗り物盗	自動車盗	221	42	16	79	31	22
		オートバイ盗	220	40	35	141	22	9
		自転車盗	2,938	378	113	2,731	243	118
	車上ねらい	616	130	36	646	212	31	
	部品ねらい	314	81	14	238	41	4	
	万引き	2,875	2,084	1,643	2,669	1,861	1,447	

3 静岡市内の状況

(1) 主要刑法犯認知状況

(件数)

	静岡市		清水		静岡中央		静岡南			
	令和7年	令和6年	令和7年	令和6年	令和7年	令和6年	令和7年	令和6年		
凶悪犯	32	29	5	5	13	10	14	14		
粗暴犯	442	419	112	115	218	220	112	84		
窃盗犯	2,266	2,211	621	585	975	887	670	739		
知能犯	210	259	66	88	91	107	53	64		
風俗犯	113	123	16	13	74	75	23	35		
その他	398	437	103	132	194	178	101	127		
身近な犯罪 (不同意わいせつと特殊詐欺を除く)	空き巣	36	41	5	8	13	16	18	17	
	忍込み	30	14	15	1	10	8	5	5	
	乗り物盗	自動車盗	25	8	9	2	8	1	8	5
		オートバイ盗	58	47	23	18	24	18	11	11
		自転車盗	813	816	212	200	360	352	241	264
	車上ねらい	94	113	28	23	43	56	23	34	
	部品ねらい	38	29	9	8	14	10	15	11	
	万引き	537	511	140	134	255	205	142	172	

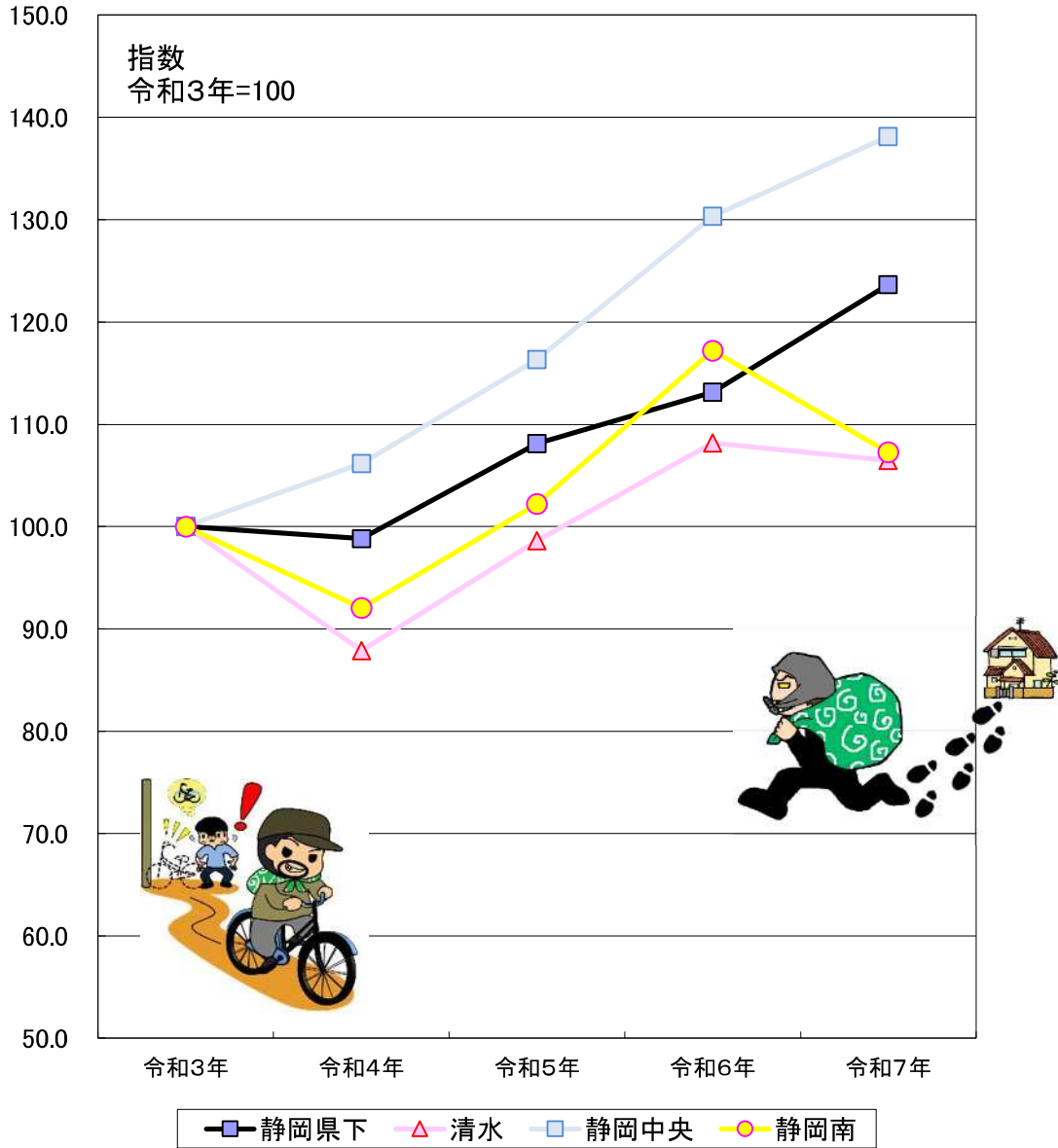
(2) 主要刑法犯検挙状況

(件数)

	静岡市		清水		静岡中央		静岡南			
	令和7年	令和6年	令和7年	令和6年	令和7年	令和6年	令和7年	令和6年		
凶悪犯	24	32	3	6	10	13	11	13		
粗暴犯	393	408	104	109	197	205	92	94		
窃盗犯	1,149	873	242	189	458	340	449	344		
知能犯	84	88	35	12	33	33	16	43		
風俗犯	115	100	15	11	73	60	27	29		
その他	167	184	40	47	68	73	59	64		
身近な犯罪 (不同意わいせつと特殊詐欺を除く)	空き巣	63	13	3	1		3	60	9	
	忍込み	6	3	1		5	2		1	
	乗り物盗	自動車盗	5	7	2	1	1	3	2	3
		オートバイ盗	8	8	1		4	7	3	1
		自転車盗	118	77	22	8	73	46	23	23
	車上ねらい	40	16	2	6	25	6	13	4	
	部品ねらい	25	31	1		2	29	22	2	
	万引き	444	358	101	99	238	141	105	118	

(3) 過去5年間の刑法犯認知状況の推移

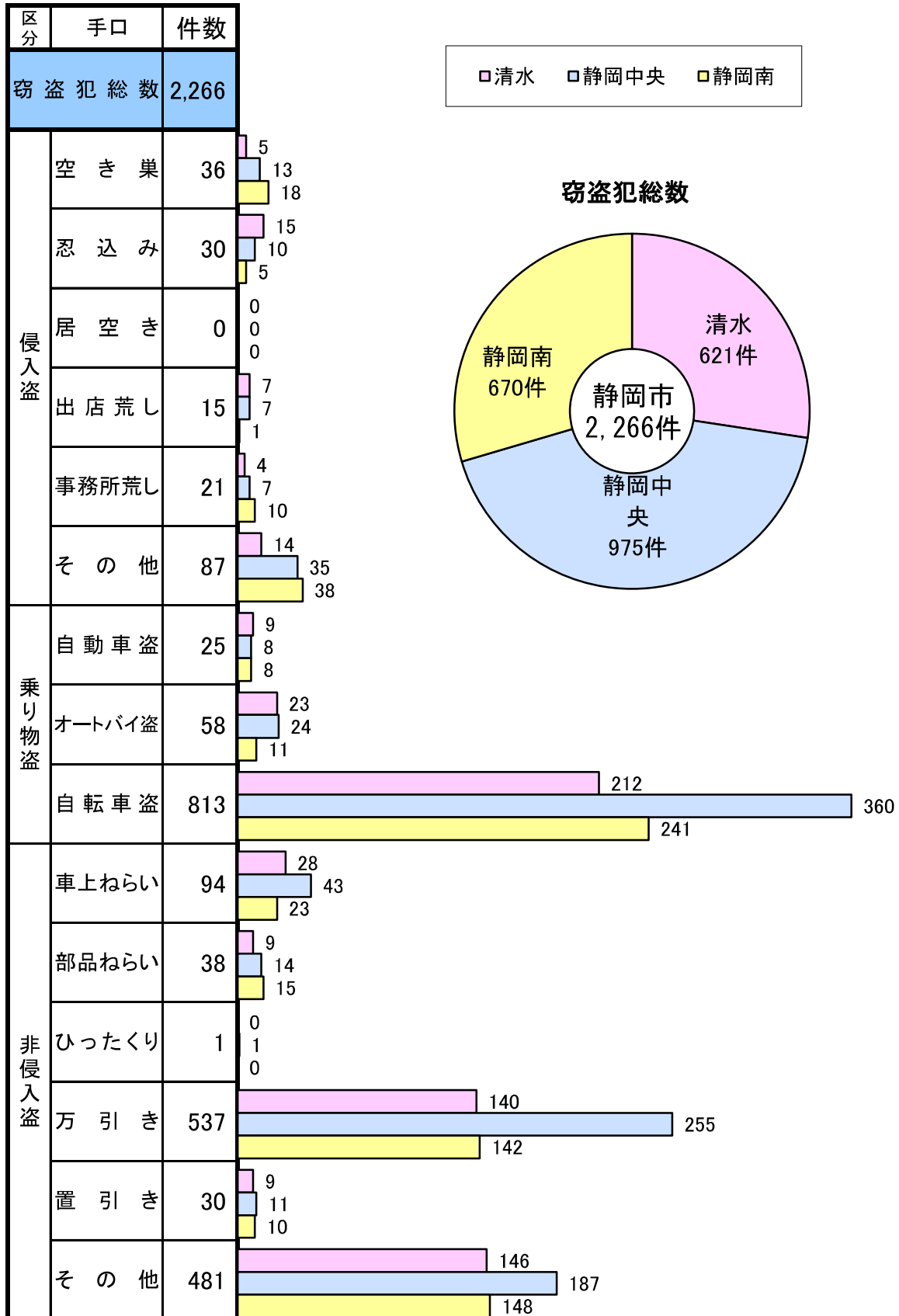
令和7年の刑法犯認知件数は、前年に比べ、静岡中央警察署は増加、清水警察署、静岡南警察署は減少しています。



	令和3年	令和4年	令和5年	令和6年	令和7年
静岡県	14,440	14,269	15,612	16,339	17,856
清水	867	762	855	938	923
静岡中央	1,133	1,203	1,318	1,477	1,565
静岡南	907	835	927	1,063	973

(件数)

(4) 窃盗犯の認知状況



(5) 交番・駐在所別刑法犯認知状況

清水警察署管内交番・駐在所別身近な犯罪認知件数

	刑法犯総数		身近な犯罪															
			空き巣		忍込み		自動車盗		オートバイ盗		自転車盗		車上ねらい		部品ねらい		万引き	
	R7	R6	R7	R6	R7	R6	R7	R6	R7	R6	R7	R6	R7	R6	R7	R6	R7	R6
総数	923	938	13	8	16	1	11	2	4	18	412	200	51	23	17	8	274	134
興津	41	63	1	1	2		1				13	6	3	1			5	3
袖師	22	34					2				8	4	1				6	5
庵原町	57	46	1		1				4	2	15	6	9	6	2	1	5	1
駅前	98	89	1	1			1	1	4	3	60	32	3	3	1		40	11
相生	71	55	1		1		1		1	1	44	20	1	1			4	1
桜橋	78	77	2	1	1				1		39	19	3	1	3	1	29	10
水上	38	47									25	8			3	3	3	2
神田町	15	27									8	6					7	7
村松	25	29	1								5	2	1				15	8
三保	60	49			4				5	1	16	7	2		1		19	12
駒越	36	57	2	2	1	1			1	1	20	7					24	17
草薙	138	138	1	1			1		12	3	100	49	3	3	3	2	50	27
北脇	36	44	1	1					4	1	20	11	5	2	1		1	
高部	112	121	1	1	5		3		6	5	25	17	12	4	2	1	54	23
小島	8	9											1				4	3
和田島	1	5											2	2				
穴原	10	4	1															
由比	20	17			1		1		2		1	1	2				6	3
新蒲原	43	19					1	1	1	1	13	5	3		1		2	1
管外・不詳	14	8																

※身近な犯罪10罪種のうち、不同意わいせつと特殊詐欺を除く8罪種の数字です。

※数字は手集計によるもので、実際の統計とは異なる場合があります。

静岡中央警察署管内交番・駐在所別身近な犯罪認知件数

	刑法犯総数		身近な犯罪															
			空き巣		忍込み		自動車盗		オートバイ盗		自転車盗		車上ねらい		部品ねらい		万引き	
	R7	R6	R7	R6	R7	R6	R7	R6	R7	R6	R7	R6	R7	R6	R7	R6	R7	R6
総数	1565	1477	13	16	10	8	8	1	24	18	360	352	43	56	14	10	255	205
瀬名	99	91	3		1		1		3	2	19	22	8	5	1	1	10	14
上土	61	61		1	1				1	3	8	6	2	6		3	7	12
古庄	81	68				1			1		25	25	3	2	1		17	11
沓谷	84	78	1	1		1	2		1	2	11	14	3	5	1		24	17
城北	50	41	2	1	1	1	1		3		6	6	4	6			5	4
麻機	16	19										3		3	1		6	1
水落	186	158					1	2	1	56	41	3	6	3	1	58	32	
安東	51	37		2		1	1			17	5			2		4	2	
青葉通	157	156	1						1	1	42	50	3	2		1	10	9
静岡駅前	369	339							1	2	108	93	8	4	2		55	54
弥勒本通	56	67	3	1							18	28	2	2			3	3
西部	47	43							1		14	16		1		1	1	
安西	23	23							1		7	8	1		1		6	8
羽鳥	63	61	1	1	4	3	2		1	1	2	4	1	3	1	1	15	8
遠藤新田	26	23		1					2	1		3					3	2
産女	24	15			1				3				1			1		4
大原	5	5																
清沢	2	3	1															
大川	2	1																
昭府	65	59		3	1	1			2	2	14	13	2	4	1		15	10
宮ヶ崎	28	35	1	1			1			1	10	9					6	9
賤機	40	53		1	1				1	2	3	5	2	5		1	10	5
玉川		1																
俵沢		12		3										2				
梅ヶ島	3																	
井川	1																	
管外・不詳	26	28										1						

静岡南警察署管内交番・駐在所別身近な犯罪認知件数

	刑 法 犯 総 数		身近な犯罪															
			空 き 巣		忍 込 み		自 動 車 盗		オ ー ト バ イ 盗		自 転 車 盗		車 上 ね ら い		部 品 ね ら い		万 引 き	
	R7	R6	R7	R6	R7	R6	R7	R6	R7	R6	R7	R6	R7	R6	R7	R6	R7	R6
総 数	973	1063	18	17	5	5	8	5	11	11	241	264	23	34	15	11	142	172
八 幡	92	137	2						1		15	21	2	8	1	3	24	42
稲 川	108	96	1			1					40	26	3	2	2		20	24
大里西	74	88				1					21	22		3	1	1	14	17
曲 金	70	84	1	2		1					17	13	4	1		3	12	13
小 鹿	57	67	1	1					1		16	22	6	2		1	4	5
東 豊 田	102	123	3	2			3		2	2	30	45	3	1		1	15	19
中 島	64	66	4	4			1	1			11	4		3	4		5	6
石 田	72	78	3	1							21	27	3	4	1		6	11
高 松	97	86	1	1	1		2			4	15	22	1	3	1		12	6
丸 子	84	67			1		1	1	3		14	16		5	2		6	8
下川原	110	122		5	3	1		3	5	4	32	39		2	2	1	23	21
用 宗	33	33	2	1		1	1				9	7	1		1	1	1	
管外・不詳	10	16																

4 特殊詐欺の状況

暫定値

(1) 警察署別認知状況

【単位：万円、千円単位で四捨五入】

	特殊詐欺 合計		オレオレ		預貯金		架空料金請求		還付金		キャッシュカード		その他5類型 ※	
	件数	被害額	件数	被害額	件数	被害額	件数	被害額	件数	被害額	件数	被害額	件数	被害額
総 数	452	302,140	321	263,704	14	2,331	35	17,524	13	1,931	33	5,263	36	11,388
下 田	4	4,380	3	4,200							1	180		
伊豆中央	22	10,677	12	8,722			2	120	4	541			4	1,294
三 島	29	12,328	22	10,434							5	464	2	1,430
伊 東	10	15,231	9	15,001			1	230						
熱 海	21	4,312	10	3,344	3	156	3	119			2	530	3	163
沼 津	40	35,734	31	31,838			4	3,422	3	248	1	53	1	173
裾 野	13	5,273	8	2,135	1	50	1	2,285			3	803		
御 殿 場	3	4,483	3	4,483				0						
富 士	22	6,699	19	6,236			1	8					2	455
富 士 宮	18	11,453	15	10,667							3	786		
清 水	26	34,504	17	30,328	3	125	4	3,897			2	155		
静岡中央	33	18,854	20	16,170	2	901	3	570	1	300	2	20	5	893
静 岡 南	17	8,771	12	8,230			1	50	1	100	2	268	1	123
藤 枝	32	24,348	27	22,426	1	442	3	333					1	1,147
焼 津	18	5,471	11	3,786			1	258			1	590	5	837
島 田	11	10,939	8	9,315			1	500			1	69	1	1,055
牧 之 原	13	4,195	7	1,973	1	20	4	2,190					1	12
菊 川	4	866	3	710							1	156		
掛 川	14	2,468	9	1,401			2	84	2	132			1	852
袋 井	14	3,950	4	2,511	1	20			1	213	5	991	3	215
磐 田	21	15,398	18	14,741	2	617					1	40		
天 竜	4	1,290	4	1,290										
浜 北	6	712	4	400							1	120	1	192
浜 松 東	15	25,639	12	23,416			1	10					2	2,213
浜松中央	31	24,630	24	21,446			2	2,433	1	398	1	20	3	333
浜 松 西	8	1,539	7	1,519							1	20		
細 江	3	7,997	2	6,982			1	1,015						
湖 西	0	0												

※金融商品詐欺、融資保証詐欺、ギャンブル、交際あっせんを含みます。

(2) 市内のサギ電話の発生状況

(件数)

		静岡県	静岡市	清水	静岡中央	静岡南
総 数		16,448	2,426	714	1,063	649
オレオレ	息子かたり	559	97	40	36	21
	警察官かたり	8,171	980	274	430	276
	オレオレ その他	6,511	1,133	347	495	291
架空料金請求		309	38	12	16	10
還 付 金		63	10	4	5	1
融資保証金		0	0			
そ の 他		835	168	37	81	50

※サギ電話とは、詐欺の犯人からの「事前電話」のことです

(3) SNS型投資詐欺・ロマンス詐欺認知状況

【単位：万円 千円単位で四捨五入】

	静岡県		静岡市		清水		静岡中央		静岡南	
	件数	被害額	件数	被害額	件数	被害額	件数	被害額	件数	被害額
投資詐欺	177	289,781	36	50,679	14	21,805	13	17,624	9	11,250
ロマンス詐欺	94	116,707	18	29,215	1	1,170	12	24,666	5	3,379



今、流行りの詐欺

* 各署手集計

犯人の手口は...

SNS型投資詐欺

- ・ SNSで著名な経済評論家などを装って投資を勧誘!
- ・ 興味を示すとトークアプリへと誘導!



ロマンス詐欺

- ・ 外国人や海外居住者を名乗りマッチングアプリで接近!
- ・ 好意や親近感を感じさせてトークアプリへと誘導!

どちらもトークアプリで個別に連絡を取り始めると...

投資話など持ちかけ、口座に入金させて騙し取る手口

[第2 特別法犯]

1 県下の状況

	令和7年		令和6年	
	検挙件数	検挙人員	検挙件数	検挙人員
総数	1,473	1,127	1,424	1,199
公職選挙法	5	4	2	1
入国管理法	69	36	85	49
軽犯罪法	137	137	175	187
迷惑行為防止条例	93	68	65	49
風営適正化法	16	22	11	24
青少年環境整備条例	12	8	26	21
児童買春・児童ポルノ法	59	27	70	44
犯罪収益移転防止法	85	62	77	65
銃刀法	65	43	92	69
麻薬等取締法	275	170	52	30
大麻草栽培規制法	4	2	204	155
覚醒剤取締法	321	214	216	143
廃棄物処理法	139	159	144	159
その他	193	175	205	203



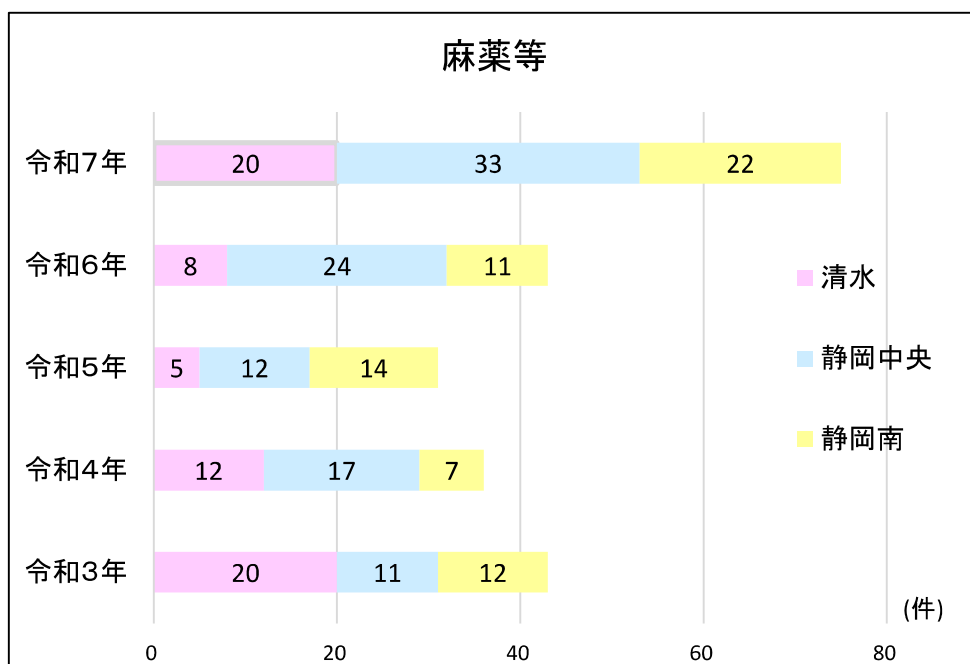
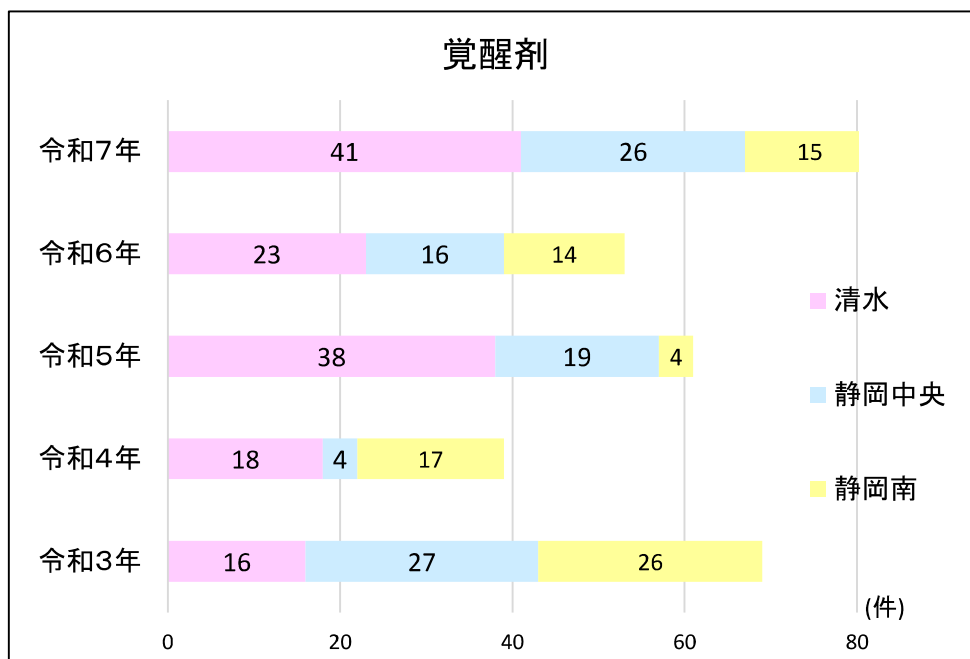
大麻は、大麻取締法及び麻薬及び向精神薬取締法の一部を改正、法律施行日(令和6年12月12日)以降、麻薬及び向精神薬取締法において麻薬とされました。

2 静岡市内の状況

(1) 特別法犯検挙状況

	静岡市		清水		静岡中央		静岡南	
	検挙件数	検挙人員	検挙件数	検挙人員	検挙件数	検挙人員	検挙件数	検挙人員
総数	333	245	115	85	136	106	82	54
公職選挙法	0	0						
入国管理法	7	5	7	5				
軽犯罪法	43	44	20	20	20	20	3	4
迷惑行為防止条例	18	14	3	3	8	6	7	5
風営適正化法	2	7	1	1	1	4		2
青少年環境整備条例	4	1			3	1	1	
児童買春・児童ポルノ法	19	5	2		9	3	8	2
犯罪収益移転防止法	22	15	9	5	8	6	5	4
銃刀法	13	9			9	6	4	3
麻薬等取締法	75	47	20	15	33	20	22	12
大麻草栽培規制法	0	0						
覚醒剤取締法	82	56	41	26	26	20	15	10
廃棄物処理法	10	10	3	3	5	5	2	2
その他	38	32	9	7	14	15	15	10

(2) 過去5年間の主な薬物事犯の検挙状況



3 暴力団員検挙状況

(1) 県下の状況

	刑法犯		特別法犯		合計	
	件数	人員	件数	人員	件数	人員
令和7年	124	103	124	101	248	204
令和6年	284	160	80	69	364	229
増減	-160	-57	44	32	-116	-25



(2) 過去10年間の県下の検挙状況

	平成28年	平成29年	平成30年	令和元年	令和2年	令和3年	令和4年	令和5年	令和6年	令和7年
件数	702	806	485	662	567	465	268	298	364	248
人員	451	421	407	352	369	304	229	272	229	204

(3) 静岡市内の状況

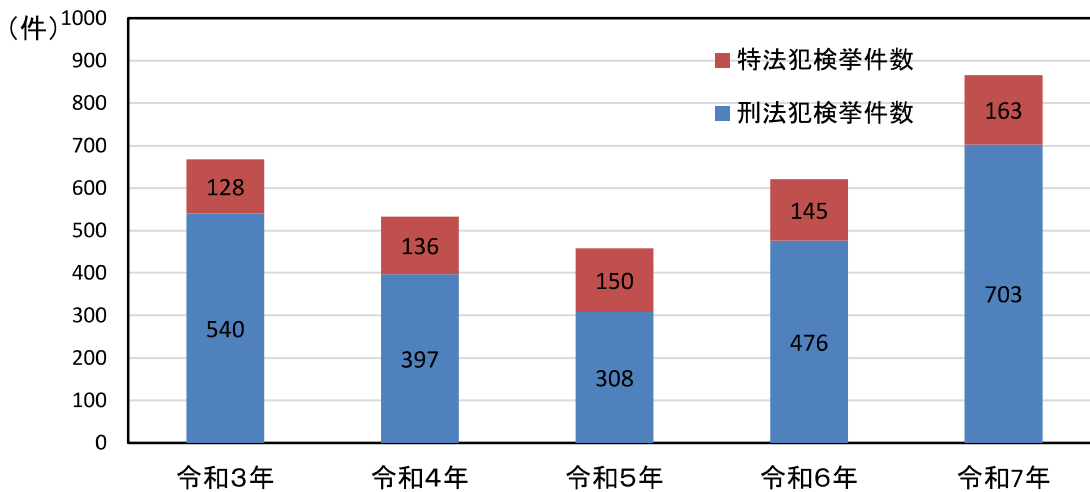
	静岡市		清水		静岡中央		静岡南		
	件数	人員	件数	人員	件数	人員	件数	人員	
総数	53	43	21	18	21	18	11	7	
前年同期	47	42	10	8	24	10	19	21	
計	20	20	5	6	10	11	5	3	
刑法犯	凶悪犯	0	0						
	粗暴犯	11	12	2	3	5	7	4	2
	暴行・傷害	8	10	2	3	4	5	2	2
	脅迫・恐喝	3	2			1	2	2	
	詐欺	3	3			3	3		
	窃盗	3	2	2	2	1			
	器物損壊	0	0						
その他	3	3	1	1	1	1	1	1	
計	33	23	16	12	11	7	6	4	
特別法犯	覚醒剤取締法違反	20	15	13	9	5	5	2	1
	風営適正化法違反	1	1	1	1				
	児童福祉法違反	0	0						
	暴力団排除条例	4	5		1	2	2	2	2
	その他	8	2	2	1	4		2	1

[第3 来日外国人犯罪]

1 罪種別検挙状況

	静岡県		静岡市		清水		静岡中央		静岡南	
	件数	人員	件数	人員	件数	人員	件数	人員	件数	人員
総 数	866	359	230	58	53	23	81	17	96	18
計	703	246	205	38	37	11	78	12	90	15
刑法犯	凶悪犯	13	15	0	0					
	粗暴犯	74	83	7	12	2	3	2	4	3
	窃盗犯	540	97	182	17	31	6	73	7	78
	知能犯	23	18	7	5	3	2	1		3
	風俗犯	6	5	0	0					
	その他	47	28	9	4	1		2	1	6
計	163	113	25	20	16	12	3	5	6	
特別法犯	入管法	61	34	7	5	7	5			
	麻薬等取締法	27	22	1	2	1	2			
	覚醒剤取締法	39	27	6	5	6	5			
	その他	36	30	11	8	2		3	5	6

2 県内過去5年間の推移



	令和3年	令和4年	令和5年	令和6年	令和7年
総 数	668	533	458	621	866
刑法犯検挙件数	540	397	308	476	703
特法犯検挙件数	128	136	150	145	163

[第4 少年非行]

1 県下の状況

刑法犯・特別法犯少年検挙・補導状況

(人員)

	令和3年	令和4年	令和5年	令和6年	令和7年
総数	863	749	745	760	892
刑法犯	573	574	585	614	790
凶悪犯	9	11	23	16	9
粗暴犯	113	136	149	120	146
窃盗犯	330	328	305	315	457
知能犯	17	17	11	33	19
風俗犯	14	14	22	41	29
その他	90	68	75	89	130
特別法犯	172	186	167	107	102

2 静岡市内の状況

(1) 刑法犯・特別法犯少年検挙・補導状況

(人員)

	静岡市	清水	静岡中央	静岡南
刑法犯	230	44	131	55
凶悪犯	5		4	1
粗暴犯	35	5	22	8
窃盗犯	138	33	72	33
侵入窃盗	8	3	5	
乗り物盗	34	6	17	11
非侵入窃盗	96	24	50	22
知能犯	4	2	2	
風俗犯	10	2	7	1
その他	38	2	24	12
特別法犯	26	4	16	6



SNSなどで闇バイトに応募しない

**闇バイトは
使い捨て!**

この啓発紙は静岡県警察が実際に逮捕した
犯人の供述に基づいて作成しました。

「少年院在院者が語る甘い言葉の裏にあるリアル」

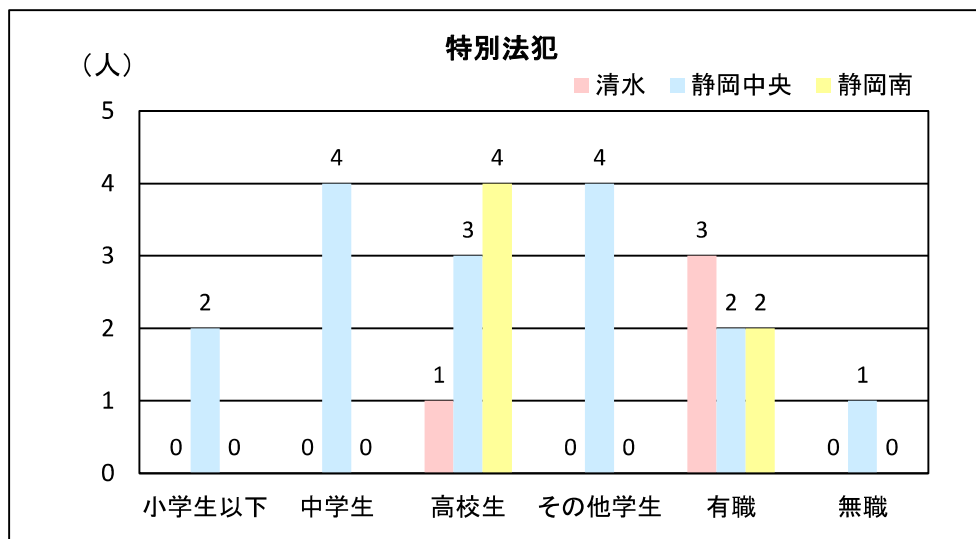
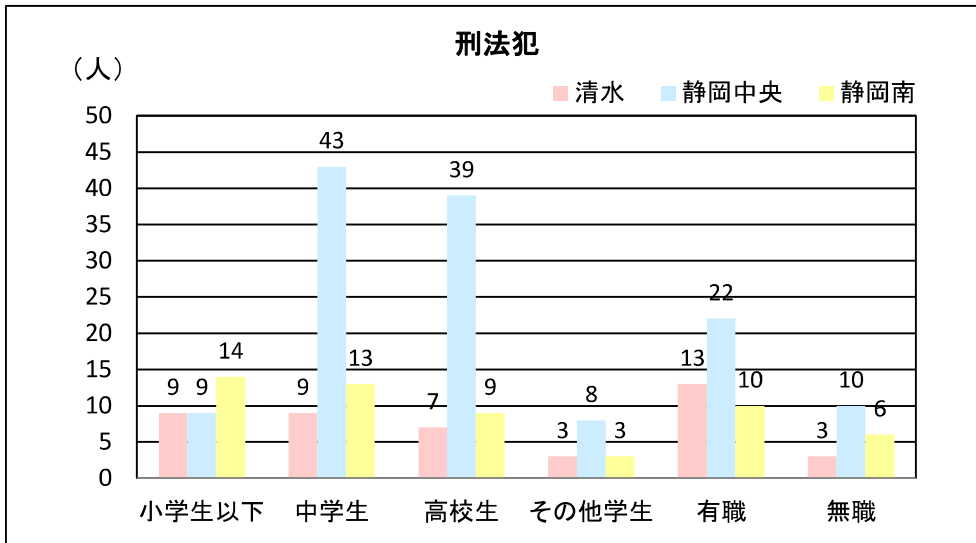
動画「心情～伝えられること～」公開中

撮影協力：法務省駿府学園

YouTube 県警公式チャンネル

<https://youtu.be/WZsB3onMNnQ>

(2) 刑法犯・特別法犯少年の学職別状況



オレオレ詐欺などの“特殊詐欺”の犯人グループの一味である「受け子」や「出し子」、「見張り役」などで、少年が検挙されるケースが発生しています。

「知らなかった」
は通用しない！



詐欺〔刑法第246条〕10年以下の懲役
窃盗〔刑法第235条〕10年以下の懲役または50万円以下の罰金

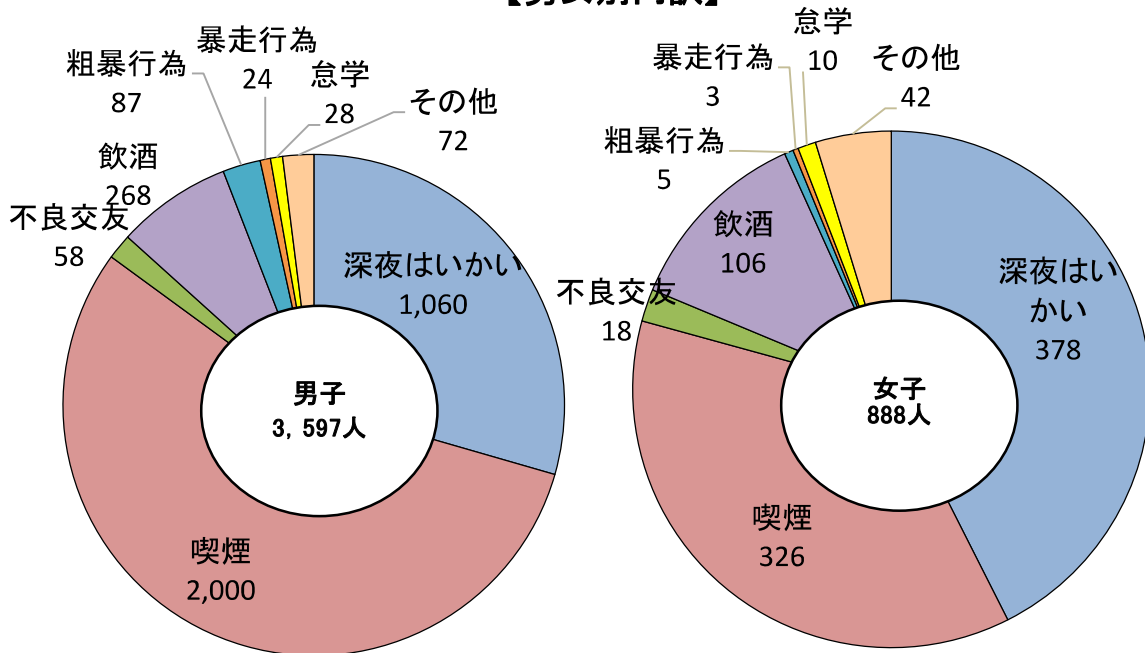
[第5 不良行為少年]

1 静岡県内の行為別補導状況

総数	深夜はいかい	喫煙	不良交友	飲酒	粗暴行為	暴走行為	怠学	その他
4,485	1,438	2,326	76	374	92	27	38	114

(人数)

【男女別内訳】



2 静岡市内の行為別補導状況

()は女子の数[内数]

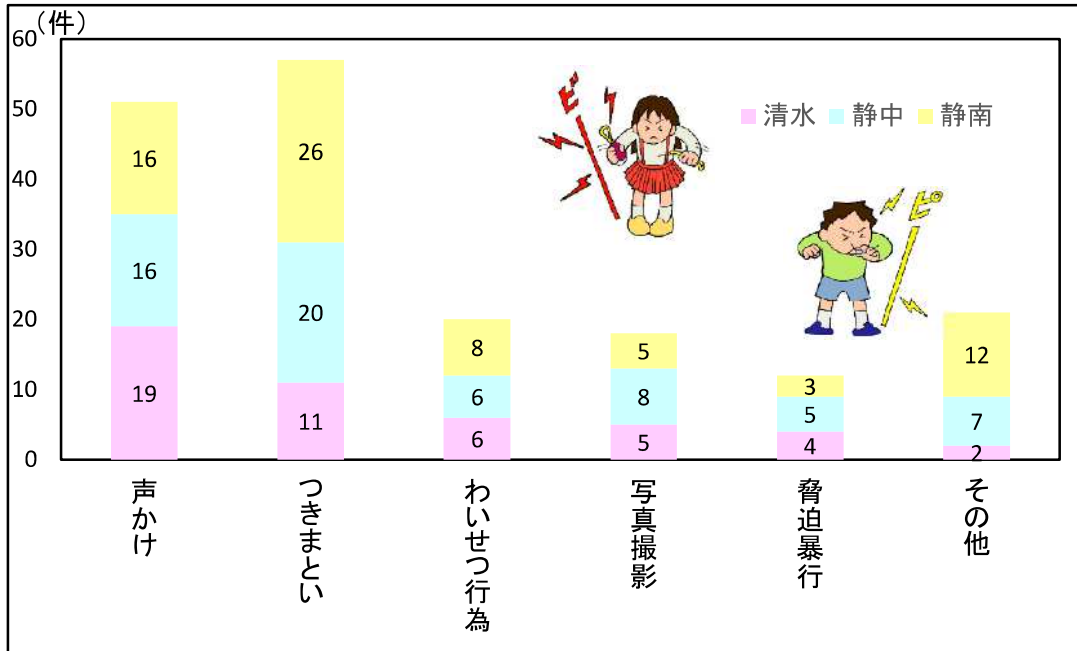
	令和7年				令和6年			
	静岡市	清水	静岡中央	静岡南	静岡市	清水	静岡中央	静岡南
総数	1,089 (196)	342 (36)	605 (134)	142 (26)	1,288 (294)	381 (59)	649 (178)	258 (57)
深夜はいかい	388 (81)	150 (26)	175 (43)	63 (12)	405 (103)	170 (34)	139 (43)	96 (26)
喫煙	486 (66)	171 (9)	273 (51)	42 (6)	527 (79)	155 (18)	271 (49)	101 (12)
不良交友	10 (3)	1	6 (3)	3	64 (6)	26 (2)	18 (1)	20 (3)
飲酒	108 (30)	10 (1)	69 (24)	29 (5)	169 (81)	16 (5)	128 (66)	25 (10)
粗暴行為	46 (1)		46 (1)		69 (69)	9	52 (2)	8
暴走行為	14 (1)	10	3 (1)	1	0 (0)			
怠学	9 (2)		9 (2)		10 (4)	3	4 (1)	3 (3)
その他	28 (12)		24 (9)	4 (3)	44 (19)	2	37 (16)	5 (3)

[第6 子供の安全]

静岡市内声かけ事案発生状況

「声かけ事案」とは？

「子ども(18歳以下)に対する声かけ」のうち、事件には至らないものや、不審者の出沒事案などを言います。



種類別	内容
声 か け	不審者が声をかけて誘ったり、話しかけてくるなどの行為
つ き ま と い	背後からつけてきたり、追いかけてくるなどの行為
わ い せ つ 行 為	性器の露出や痴漢などの行為
写 真 撮 影	カメラやカメラ付き携帯電話などで写真を撮る行為
脅 迫 ・ 暴 行	脅す、いきなり殴りつける、物を投げつけるなどの行為

安全・安心を持ち歩こう!

犯罪、不審者や事故情報をマップで確認!

ちかんです 助けてください

プザーと光でちかんで撃退!

まちをパトロール! あなたも警察官!

静岡県警察防犯アプリ / どこでもポリス

静岡県警察 SHIZUOKA PREF. POLICE