

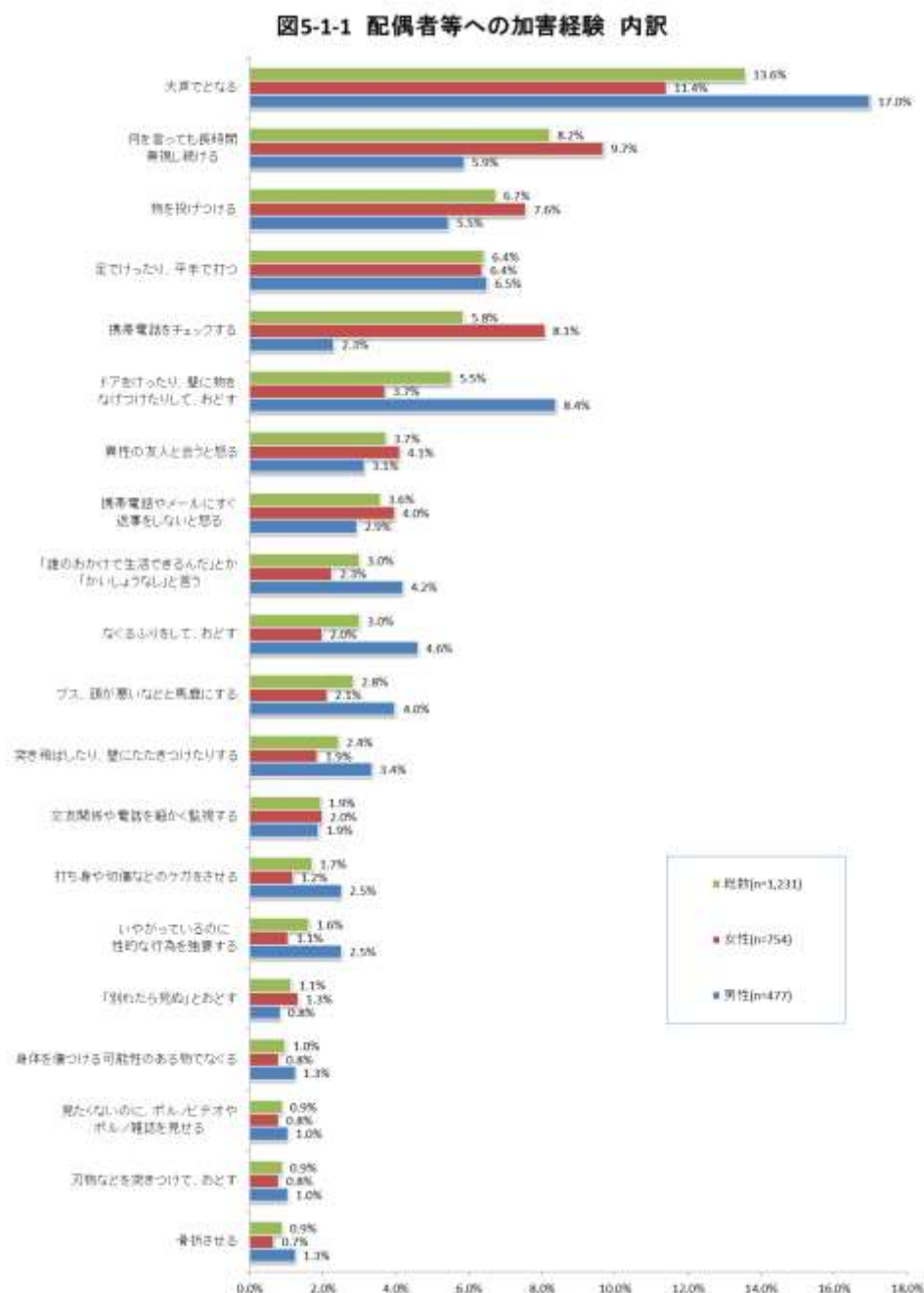
5 配偶者等への加害経験について

(1) 配偶者等への加害経験

これまでに結婚したことのある人及び交際相手がいた（いる）と答えた人(1,231人)に、20種類の行為について、これまで加害の経験があるかを聞いた。

全体では、「大声でどなる」(13.6%)、「何を言っても長時間無視し続ける」(8.2%)、「物を投げつける」(6.7%)の順に多い。(図5-1-1)

問 17 あなたはこれまでに、あなたの配偶者や交際相手に対して、次のような行為をしたことがありますか。ア～トのそれぞれについて、1～3のあてはまる番号に○をつけてください。(○はそれぞれ1つ)



※ 「加害経験がある人」とは、問 17 の 20 種類の暴力のうち、どれかひとつでも経験があると回答した人。

5 配偶者等への加害経験について

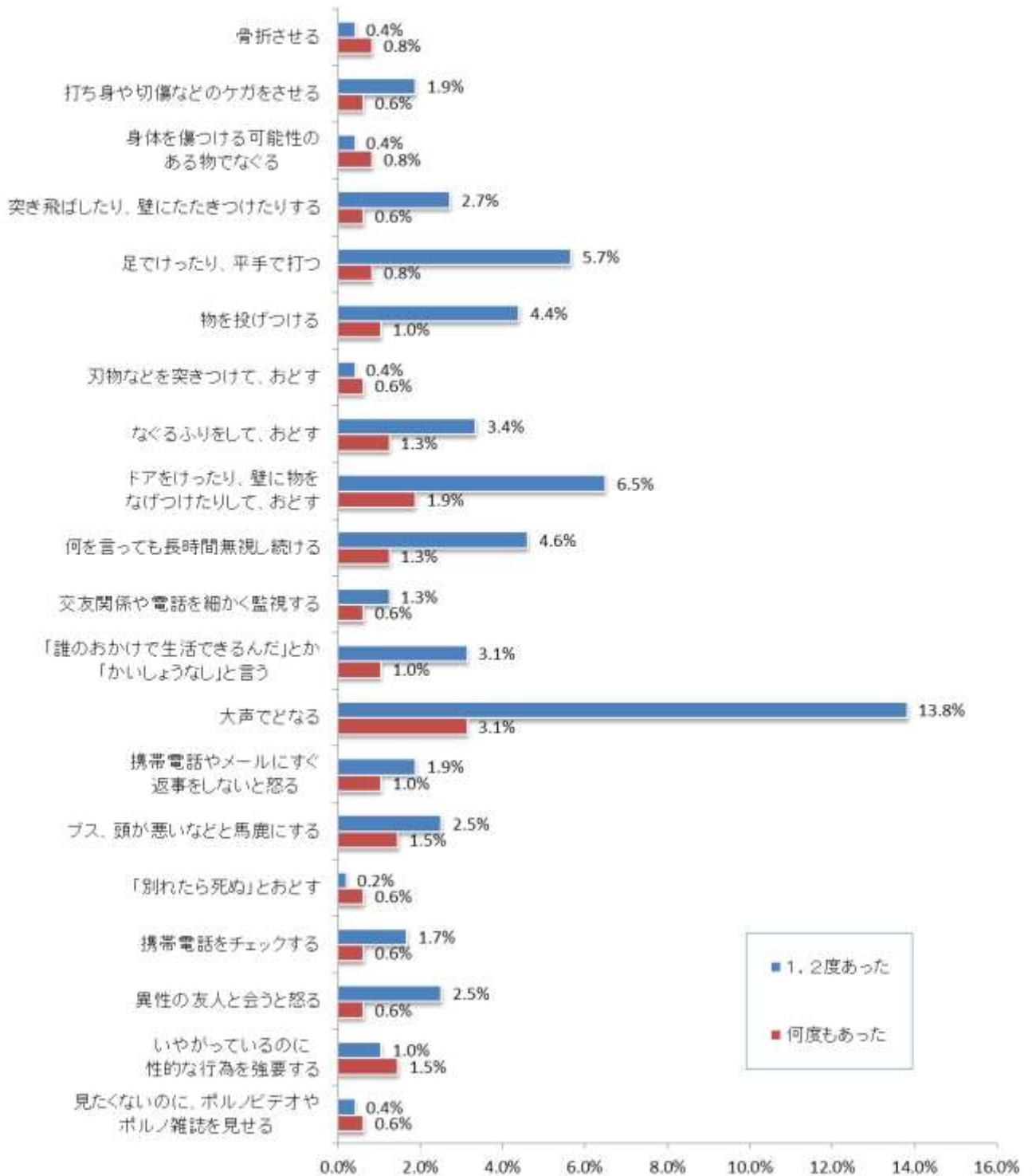
(人)

1、2度あった + 何度もあった 人	全体			男性内訳			女性内訳		
	男性 (n=477)	女性 (n=754)	総数 (n=1,231)	1、2度 あった	何度も あった	計	1、2度 あった	何度も あった	計
骨折させる	6	5	11	2	4	6	1	4	5
打ち身や切傷などのケガをさせる	12	9	21	9	3	12	5	4	9
身体を傷つける可能性のある物でなぐる	6	6	12	2	4	6	2	4	6
突き飛ばしたり、壁にたたきつけたりする	16	14	30	13	3	16	8	6	14
足でけったり、平手で打つ	31	48	79	27	4	31	36	12	48
物を投げつける	26	57	83	21	5	26	44	13	57
刃物などを突きつけて、おどす	5	6	11	2	3	5	2	4	6
なぐるふりをして、おどす	22	15	37	16	6	22	8	7	15
ドアをけったり、壁に物をなげつけたりして、おどす	40	28	68	31	9	40	19	9	28
何を言っても長時間無視し続ける	28	73	101	22	6	28	50	23	73
交友関係や電話を細かく監視する	9	15	24	6	3	9	10	5	15
「誰のおかげで生活できるんだ」とか「かいしようなし」と言う	20	17	37	15	5	20	11	6	17
大声でどなる	81	86	167	66	15	81	59	27	86
携帯電話やメールにすぐ返事をしないと怒る	14	30	44	9	5	14	20	10	30
ブス、頭が悪いなどと馬鹿にする	19	16	35	12	7	19	10	6	16
「別れたら死ぬ」とおどす	4	10	14	1	3	4	6	4	10
携帯電話をチェックする	11	61	72	8	3	11	46	15	61
異性の友人と会うと怒る	15	31	46	12	3	15	21	10	31
いやがっているのに性的な行為を強要する	12	8	20	5	7	12	3	5	8
見たくないのに、ポルノビデオやポルノ雑誌を見せる	5	6	11	2	3	5	3	3	6

(男性)

男性については、「大声でどなる」、「ドアをけったり、壁に物を投げつけたりして、おどす」の順に多い。(図 5-1-2)

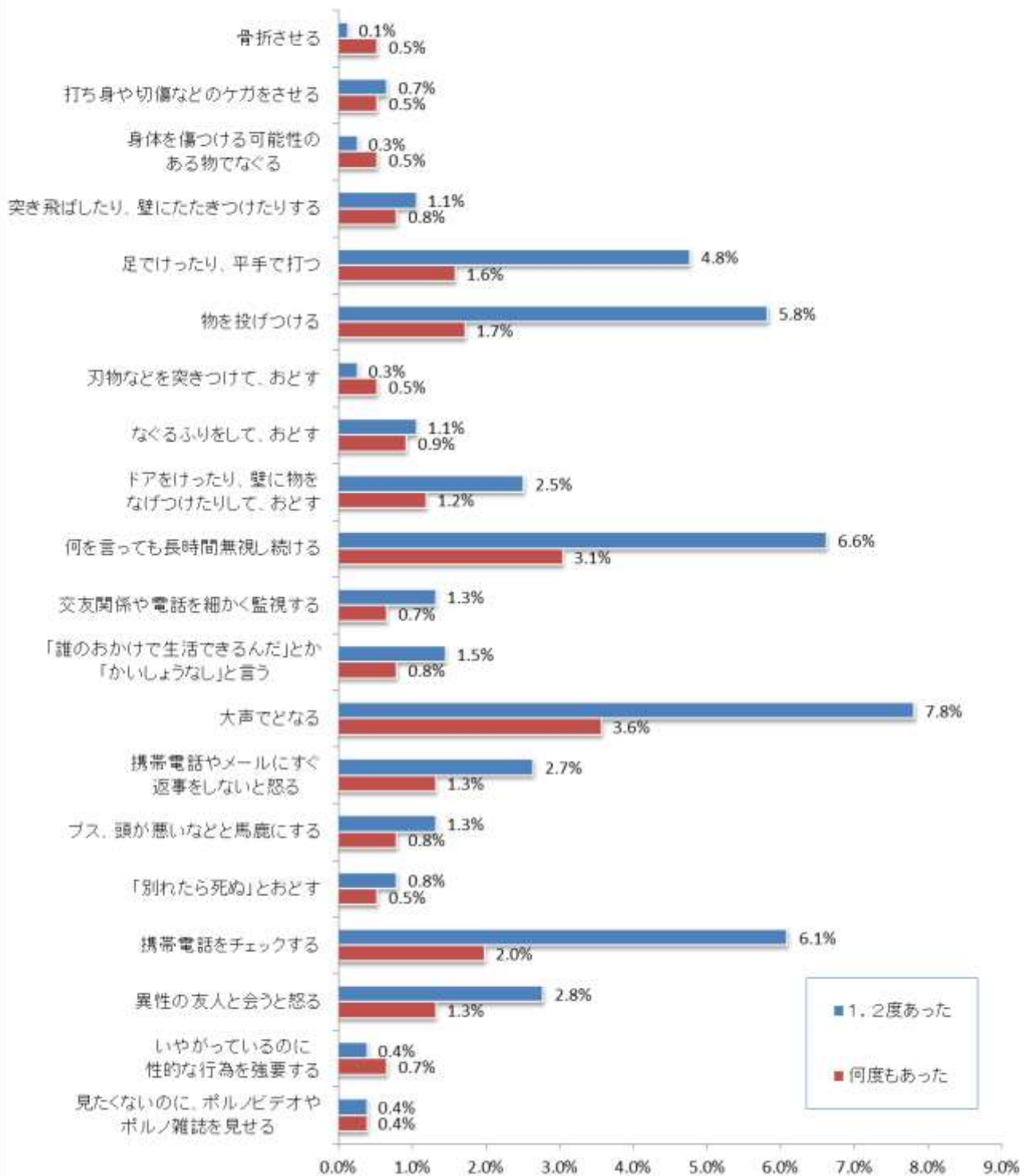
図5-1-2 配偶者等への加害経験 内訳(男性)



(女性)

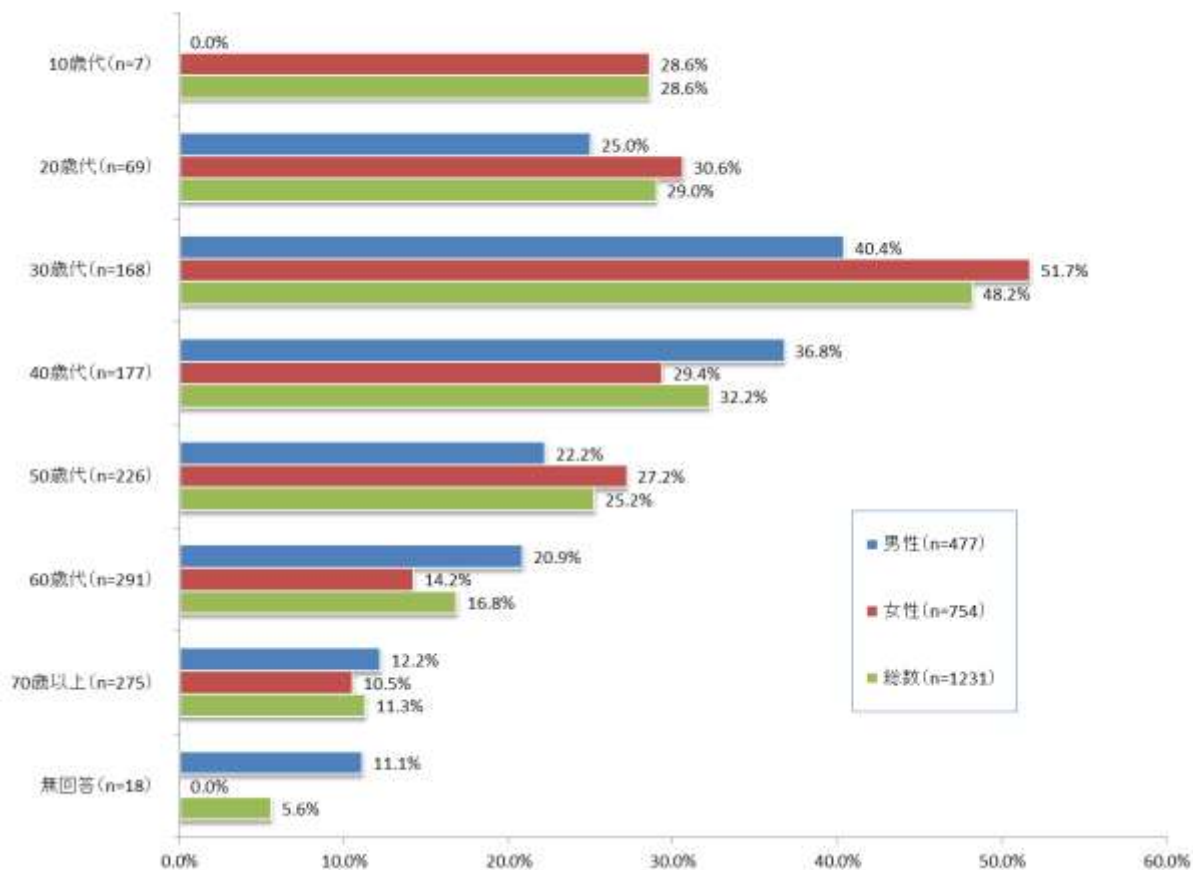
女性については、「大声でどなる」、「何を言っても長時間無視し続ける」の順に多い。(図5-1-3)

図5-1-3 配偶者等への加害経験 内訳(女性)



加害経験がある人（注）について、性・年代別にみると、どの年代でも加害経験がある。特に男女とも30代が最も多い。（図5-1-4）

図5-1-4 配偶者等への加害経験（性・年代別）



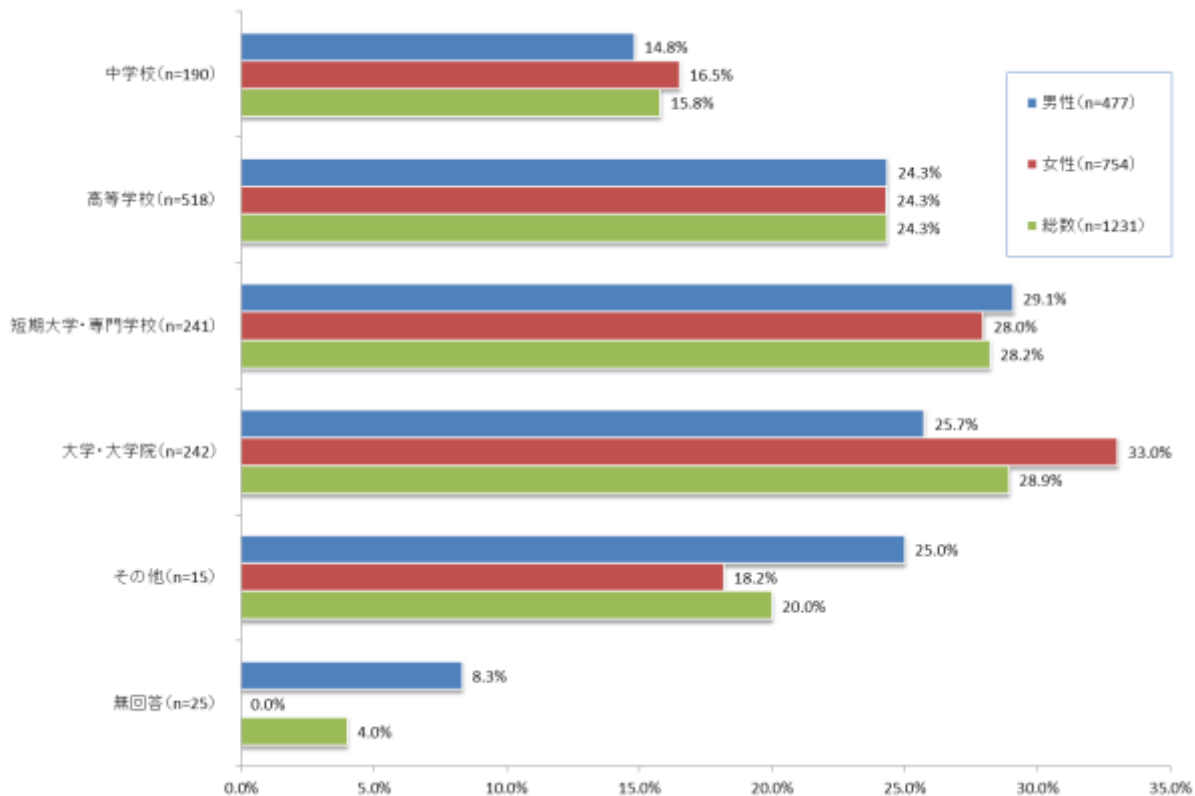
(人)

	配偶者・交際相手がいる(いた)			うち加害経験あり		
	総数	男性	女性	総数	男性	女性
10歳代 (n=7)	7	0	7	2	0	2
20歳代 (n=69)	69	20	49	20	5	15
30歳代 (n=168)	168	52	116	81	21	60
40歳代 (n=177)	177	68	109	57	25	32
50歳代 (n=226)	226	90	136	57	20	37
60歳代 (n=291)	291	115	176	49	24	25
70歳以上 (n=275)	275	123	152	31	15	16
無回答 (n=18)	18	9	9	1	1	0

(注)「加害経験がある人」とは、問17の20種類の暴力のうち、どれかひとつでも経験があると回答した人。

加害経験がある人について、性・学歴別にみると、無回答を除き、どの学歴でも加害経験がある。(図 5-1-5)

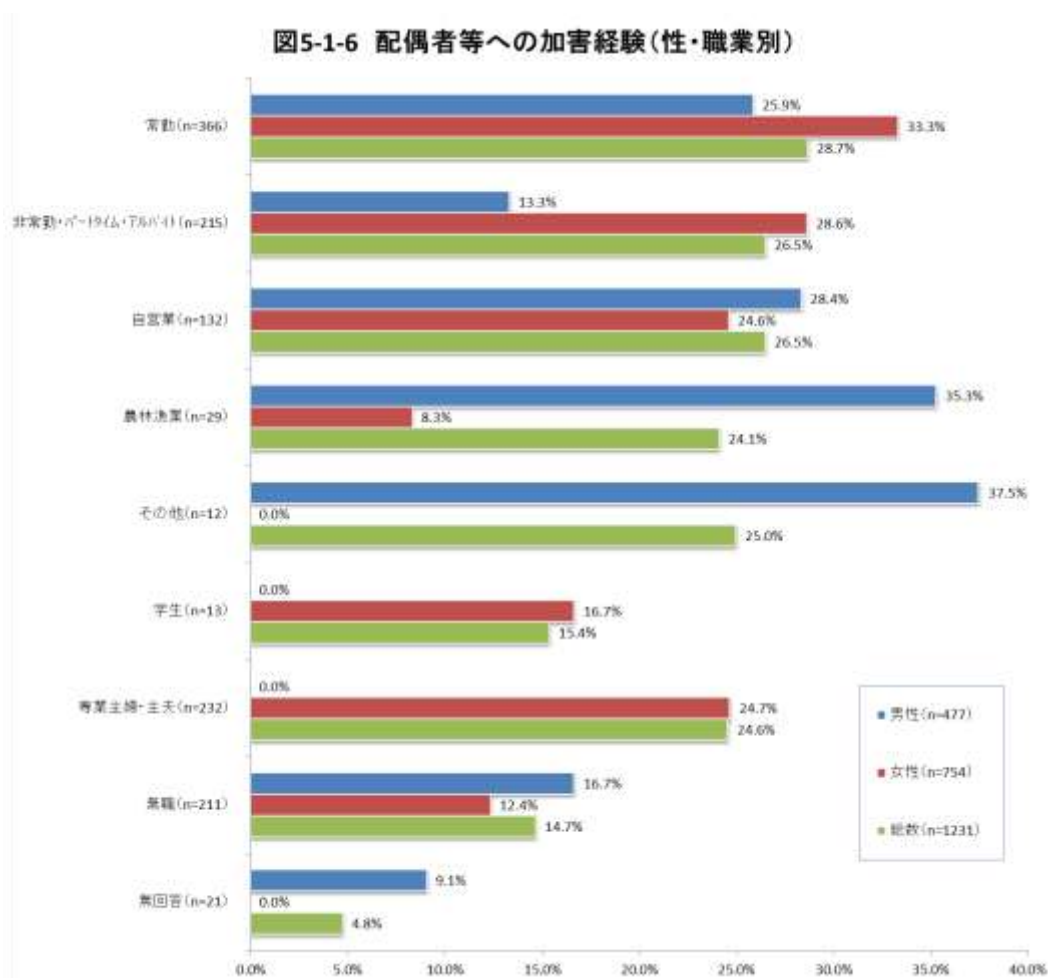
図5-1-5 配偶者等への加害経験(性・学歴別)



(人)

	配偶者・交際相手がいる(いた)			うち加害経験あり		
	総数	男性	女性	総数	男性	女性
中学校(n=190)	190	81	109	30	12	18
高等学校(n=518)	518	189	329	126	46	80
短期大学・専門学校(n=241)	241	55	186	68	16	52
大学・大学院(n=242)	242	136	106	70	35	35
その他(n=15)	15	4	11	3	1	2
無回答(n=25)	25	12	13	1	1	0

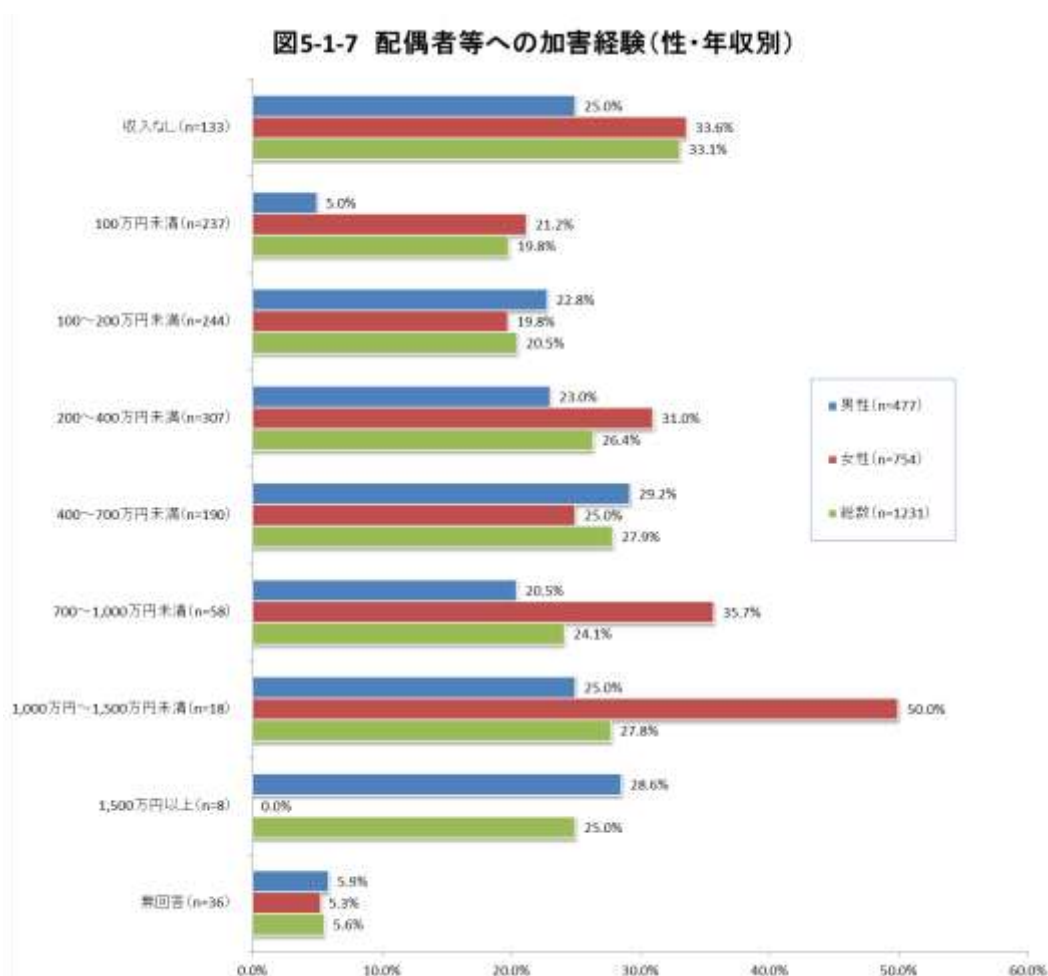
加害経験がある人について、性・職業別にみると、無回答を除き、どの職業でも加害経験がある。(図 5-1-6)



(人)

	配偶者・交際相手がいる(いた)			うち加害経験あり		
	総数	男性	女性	総数	男性	女性
常勤 (n=366)	366	228	138	105	59	46
非常勤・パートタイム・アルバイト (n=215)	215	30	185	57	4	53
自営業 (n=132)	132	67	65	35	19	16
農林漁業 (n=29)	29	17	12	7	6	1
その他 (n=12)	12	8	4	3	3	0
学生 (n=13)	13	1	12	2	0	2
専業主婦・主夫 (n=232)	232	1	231	57	0	57
無職 (n=211)	211	114	97	31	19	12
無回答 (n=21)	21	11	10	1	1	0

加害経験がある人について、性・年収別にみると、1,500 万円以上の男性を除き、どの収入でも加害経験がある。(図 5-1-7)



(人)

	配偶者・交際相手がいる(いた)			うち加害経験あり		
	総数	男性	女性	総数	男性	女性
収入なし(n=133)	133	8	125	44	2	42
100 万円未満(n=237)	237	20	217	47	1	46
100～200 万円未満(n=244)	244	57	187	50	13	37
200～400 万円未満(n=307)	307	178	129	81	41	40
400～700 万円未満(n=190)	190	130	60	53	38	15
700～1,000 万円未満(n=58)	58	44	14	14	9	5
1,000 万円～1,500 万円未満(n=18)	18	16	2	5	4	1
1,500 万円以上(n=8)	8	7	1	2	2	0
無回答(n=36)	36	17	19	2	1	1

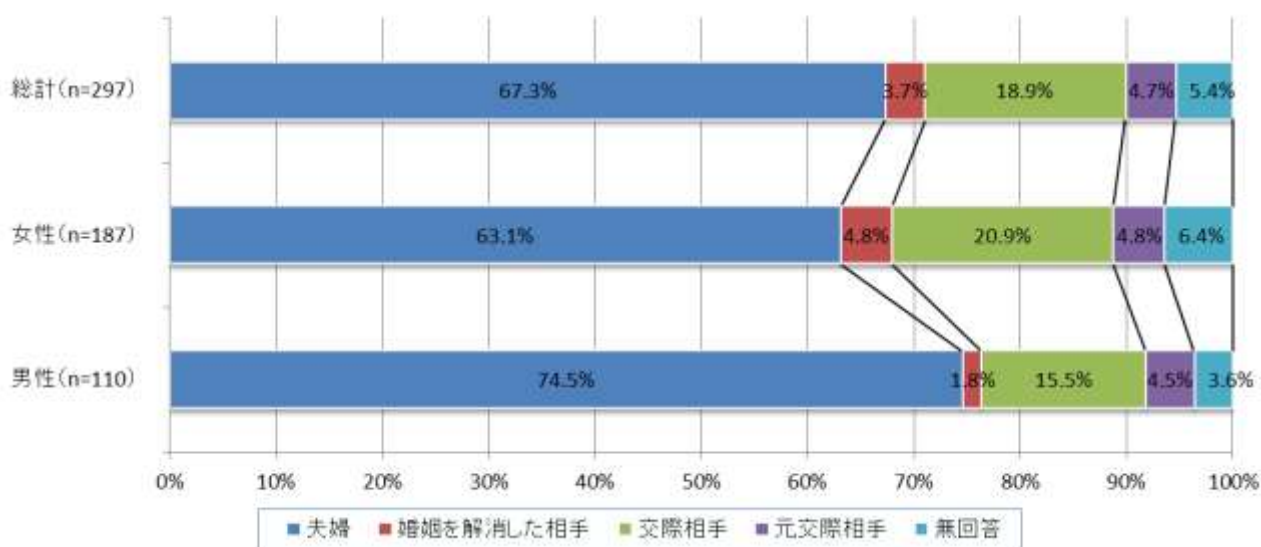
(2) 加害者と被害者との関係

配偶者や交際相手への加害経験者について、その相手との関係を聞いたところ、全体では「夫婦」が67.3%、「婚姻を解消した相手」が3.7%、「交際相手」が18.9%、「元交際相手」が4.7%となっている。

男女別にみると、男性の婚姻関係76.3%（夫婦74.5%に婚姻を解消した相手1.8%を加えたもの）、女性の婚姻関係67.9%（夫婦63.1%に婚姻を解消した相手4.8%を加えたもの）とを比べると、男性が8.4ポイント上回っている。交際では、男性の交際関係20.0%（交際相手15.5%に元交際相手4.5%を加えたもの）、女性の交際関係25.7%（交際相手20.9%に元交際相手4.8%を加えたもの）と比較すると、女性が5.7ポイント上回っている。（図5-2-1）

問 18-① その相手は、当時、あなたとどのような関係でしたか。あてはまる番号に○をつけてください。（○は1つ）

図5-2-1 加害者と被害者との関係



(人)

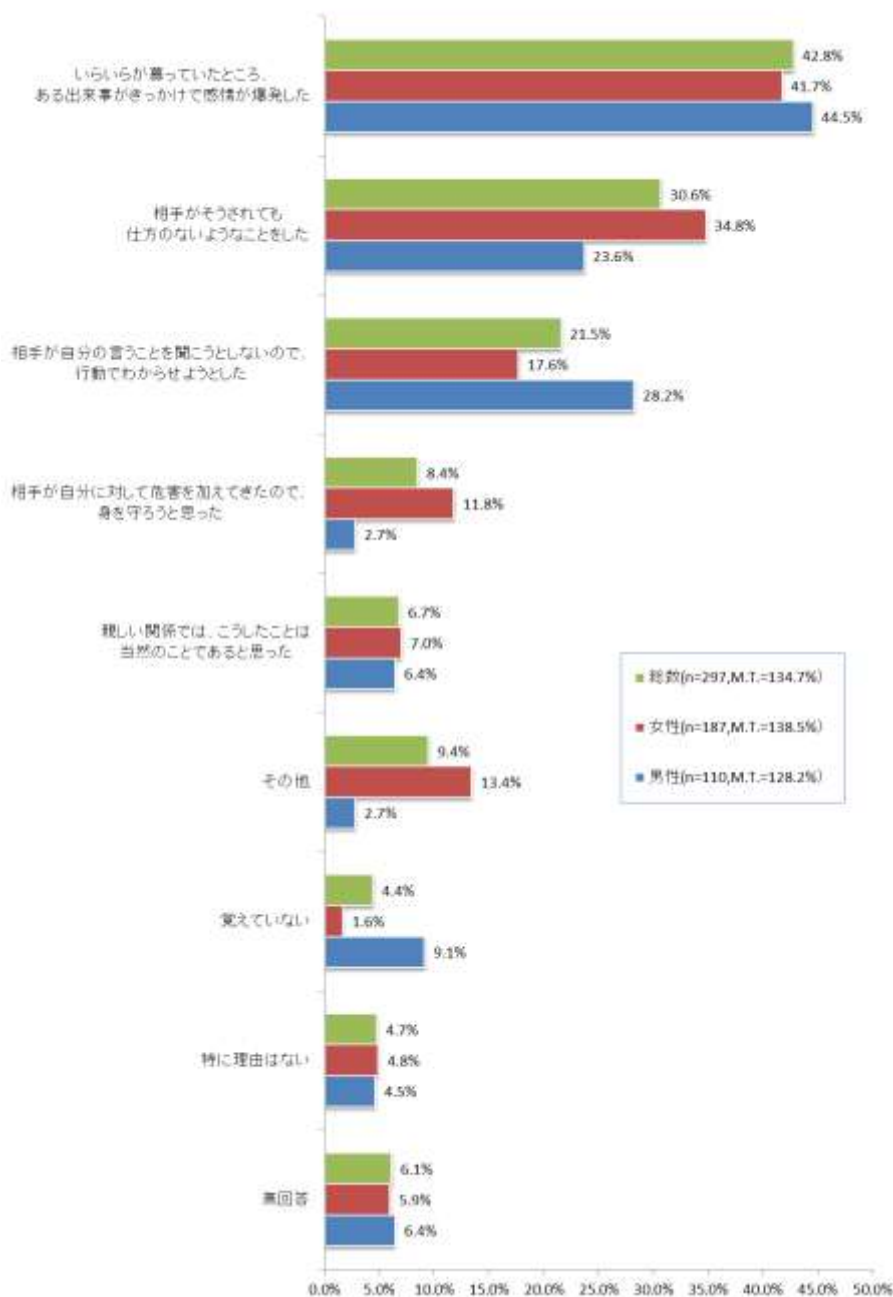
	夫婦	婚姻を解消した相手	交際相手	元交際相手	無回答
総計(n=297)	200	11	56	14	16
女性(n=187)	118	9	39	9	12
男性(n=110)	82	2	17	5	4

(3) 加害の理由

配偶者や交際相手への加害行為に至った理由を聞いたところ、男女とも、理由の上位3つは、「いらいらが募っていたところ、ある出来事がきっかけで感情が爆発した」(男性 44.5%、女性 41.7%)、「相手がそうされても仕方のないようなことをした」(男性 23.6%、女性 34.8%)、「相手が自分の言うことを聞こうとしないので、行動でわからせようとした」(男性 28.2%、女性 17.6%)となっている。(図 5-2-2)

問 18-② あなたが、問 17 であげたような行為をするに至ったきっかけは何でしたか。あてはまる番号に○をつけてください。(○はいくつでも)

図5-2-2 加害の理由 (複数回答)



5 配偶者等への加害経験について

(人)

	男性(n=110)	女性(n=187)	総数(n=297)
相手が自分の言うことを聞こうとしないので、行動でわからせようとした	31	33	64
いらいらが募っていたところ、ある出来事がきっかけで感情が爆発した	49	78	127
相手がそうされても仕方のないようなことをした	26	65	91
相手が自分に対して危害を加えてきたので、身を守ろうと思った	3	22	25
親しい関係では、こうしたことは当然のことであると思った	7	13	20
その他	3	25	28
覚えていない	10	3	13
特に理由はない	5	9	14
無回答	7	11	18