

7 18歳になるまでの家庭における暴力の経験について

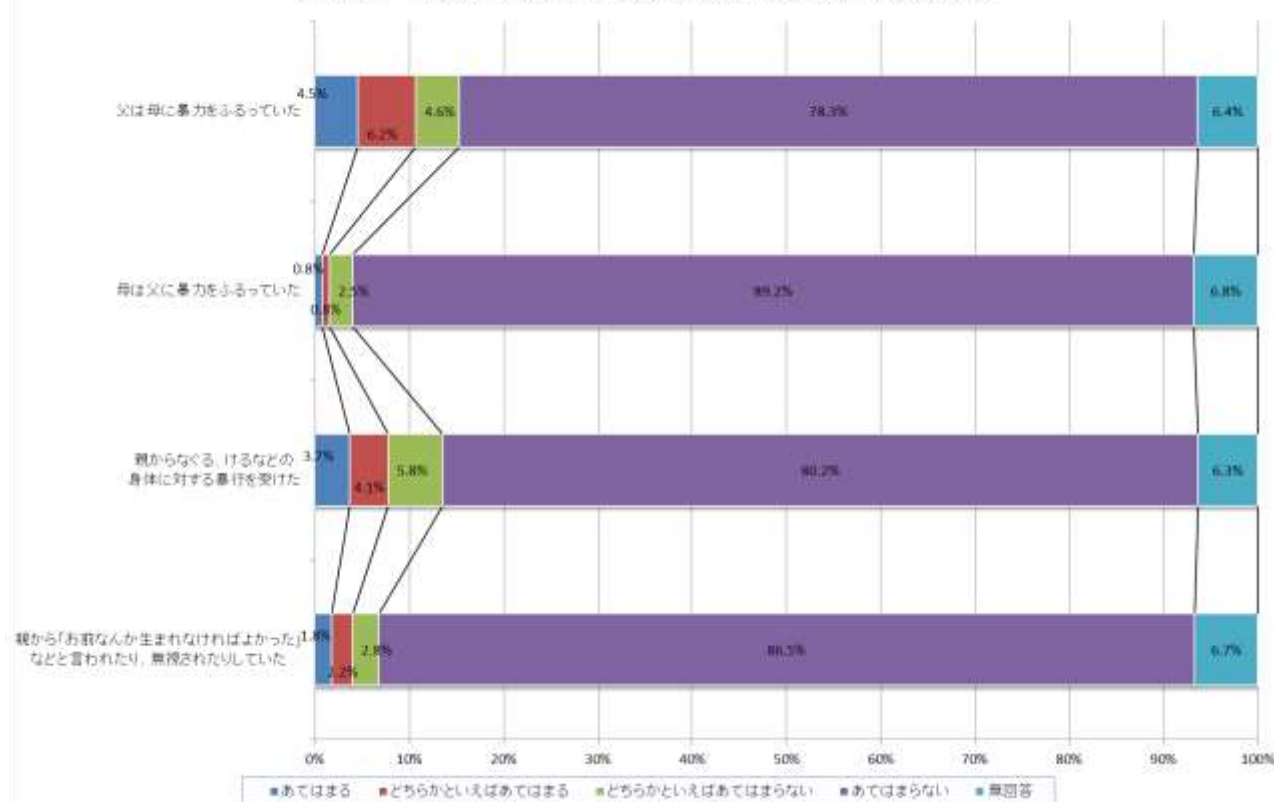
(1) 家庭における暴力の経験

18歳になるまでの家庭における状況を聞いたところ、「父は母に暴力をふるっていた」に「あてはまる」と答えた人は4.5%、「どちらかといえばあてはまる」と答えた人6.2%であり、これを合わせると10.7%となっている。

また、「親からなぐる、けるなどの身体に対する暴行を受けた」に「あてはまる」と答えた人は3.7%、「どちらかといえばあてはまる」と答えた人は4.1%であり、これを合わせると7.8%となっている。(図7-1-1)

問 20 あなたが18歳になるまでの経験についてお聞きします。あなたが18歳になる以前に、あなたの親(養父母を含む)は次のようなことをしたことがありますか。ア～エについて、1～4のあてはまる番号に○をつけてください。(○はそれぞれ1つずつ)

図7-1-1 18歳になるまでの家庭における暴力の経験(全体)



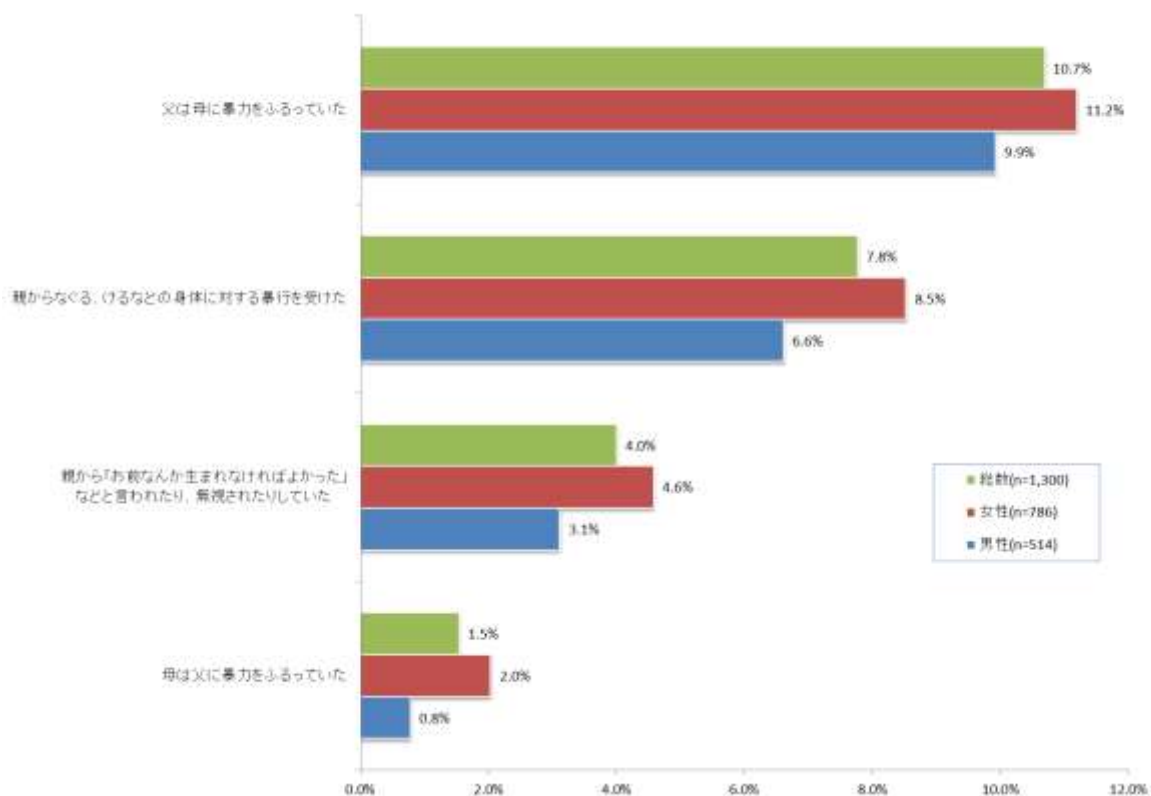
(人)

	あてはまる	どちらか といえばあ てはまる	どちらか といえばあ てはま らない	あてはま らない	無回答
父は母に暴力をふるっていた	59	80	60	1018	83
母は父に暴力をふるっていた	10	10	32	1160	88
親からなぐる、けるなどの身体に対する暴行を受けた	48	53	75	1042	82
親から「お前なんか生まれなければよかった」などと言われたり、無視されたりしていた	23	29	36	1125	87

7 18歳になるまでの家庭における暴力の経験について

18歳になるまでの家庭における暴力の経験がある人について男女別にみると、男女とも「父は母に暴力をふるっていた」が「母は父に暴力をふるっていた」を大きく上回っている。(図 7-1-2)

図7-1-2 家庭における暴力の経験(男女別)



(人)

	父は母に暴力をふるっていた	母は父に暴力をふるっていた	親からなぐる、けるなどの身体に対する暴行を受けた	親から「お前なんか生まれなければよかった」などと言われたり、無視されたりしていた
男性(n=514)	51	4	34	16
女性(n=786)	88	16	67	36
総数(n=1,300)	139	20	101	52

※ 人数は「あてはまる」及び「どちらかといえばあてはまる」の合計による。

(年代別による家庭における暴力の経験 1)

18歳になるまでの家庭における暴力の経験として、「父は母に暴力をふるっていた」について、回答を年代別にみると、「あてはまる」及び「どちらかといえばあてはまる」の合計は、40歳代(18.2%)、50歳代(16.3%)の順で多くなっている。(図7-1-3)

図7-1-3 「父は母に暴力をふるっていた」内訳(年代別)



(人)

	あてはまる	どちらかといえばあてはまる	どちらかといえばあてはまらない	あてはまらない	無回答
10歳代 (n=15)	0	1	1	13	0
20歳代 (n=96)	5	4	4	83	0
30歳代 (n=182)	9	14	13	140	6
40歳代 (n=181)	12	21	7	137	4
50歳代 (n=233)	20	18	12	177	6
60歳代 (n=294)	8	13	16	246	11
70歳以上 (n=281)	5	8	7	211	50
無回答 (n=18)	0	1	0	11	6

(年代別による家庭における暴力の経験 2)

18歳になるまでの家庭における暴力の経験として、「母は父に暴力をふるっていた」について、回答を年代別にみると、どの年代とも「どちらかといえばあてはまらない」及び「あてはまらない」人の合計が、8割以上となっている。(図 7-1-4)

図7-1-4 「母は父に暴力をふるっていた」内訳(年代別)



(人)

	あてはまる	どちらかといえ ばあてはまる	どちらかとい えばあてはま らない	あてはまらない	無回答
10歳代 (n=15)	0	1	0	14	0
20歳代 (n=96)	0	0	5	91	0
30歳代 (n=182)	0	3	7	166	6
40歳代 (n=181)	2	4	8	164	3
50歳代 (n=233)	3	2	3	216	9
60歳代 (n=294)	5	0	5	271	13
70歳以上 (n=281)	0	0	4	226	51
無回答 (n=18)	0	0	0	12	6

(年代別による家庭における暴力の経験 3)

18歳になるまでの家庭における暴力の経験として、「親からなぐる、けるなどの身体に対する暴行を受けた」について、回答を年代別にみると、「あてはまる」及び「どちらかといえばあてはまる」の合計は、40歳代(12.7%)、30歳代(12.1%)の順で多くなっている。(図 7-1-5)

図7-1-5 「親からなぐる、けるなどの身体に対する暴行を受けた」内訳(年代別)



(人)

	あてはまる	どちらかとい えばあてはまる	どちらかとい えばあてはま らない	あてはまらない	無回答
10歳代 (n=15)	1	0	0	14	0
20歳代 (n=96)	2	6	10	78	0
30歳代 (n=182)	10	12	13	142	5
40歳代 (n=181)	14	9	17	139	2
50歳代 (n=233)	13	9	16	188	7
60歳代 (n=294)	4	9	11	259	11
70歳以上 (n=281)	4	6	8	212	51
無回答 (n=18)	0	2	0	10	6

(年代別による家庭における暴力の経験 4)

18歳になるまでの家庭における暴力の経験として、「親から「お前なんか生まれなければよかった」などと言われたり、無視されたりした」について、回答を年代別にみると、どの年代とも「どちらかといえばあてはまらない」及び「あてはまらない」人の合計が、8割以上となっている。(図 7-1-6)

図7-1-6 親から「お前なんか生まれなければよかった」などと言われたり、無視されたりした 内訳 (年代別)



(人)

	あてはまる	どちらかといえばあてはまる	どちらかといえばあてはまらない	あてはまらない	無回答
10歳代 (n=15)	0	0	0	15	0
20歳代 (n=96)	1	3	2	90	0
30歳代 (n=182)	4	10	8	155	5
40歳代 (n=181)	11	3	3	161	3
50歳代 (n=233)	3	7	9	205	9
60歳代 (n=294)	4	1	6	271	12
70歳以上 (n=281)	0	5	7	218	51
無回答 (n=18)	0	0	1	10	7

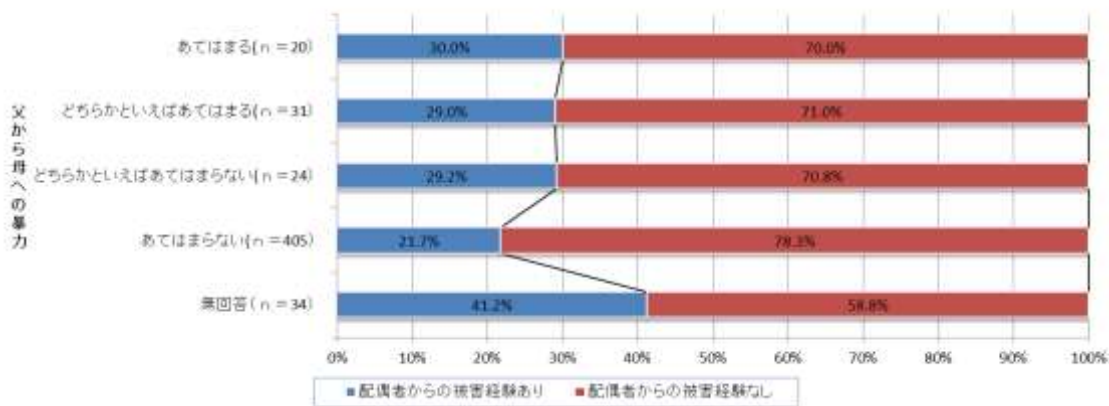
(2) 暴力の連鎖（被害経験）

問20の「18歳までの経験」と、問6の被害経験との関係を男女別にみる。

① 父から母への暴力と、自分の配偶者からの被害経験との関係

父親から母親への暴力の経験と、自分の配偶者からの被害経験の関係について、「父から母への暴力 あてはまる」と答えた人のうち、男性では30.0%、女性では59.0%が、自らの配偶者からの被害経験をもっている。(図7-2-1、7-2-2)

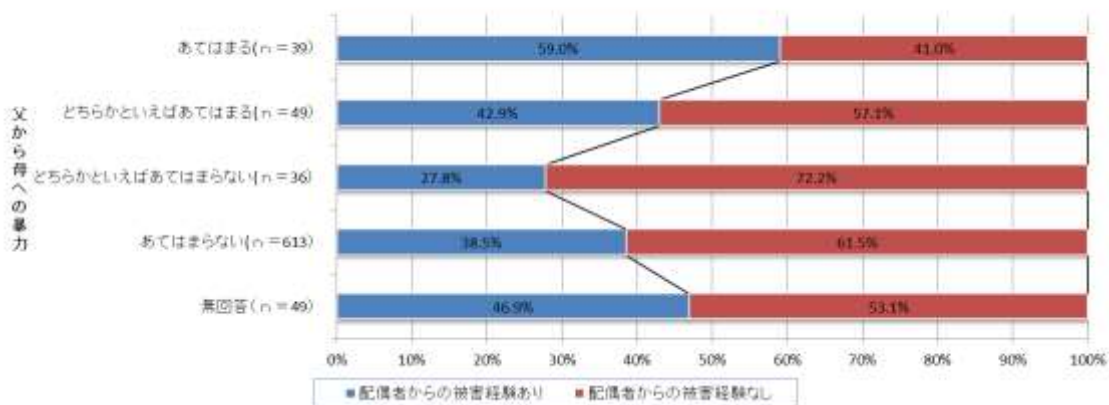
図7-2-1 父から母への暴力と配偶者からの被害経験(男性)



(人)

男性	被害経験あり	被害経験なし
あてはまる(n=20)	6	14
どちらかといえばあてはまる(n=31)	9	22
どちらかといえばあてはまらない(n=24)	7	17
あてはまらない(n=405)	88	317
無回答(n=34)	14	20

図7-2-2 父から母への暴力と配偶者からの被害経験(女性)



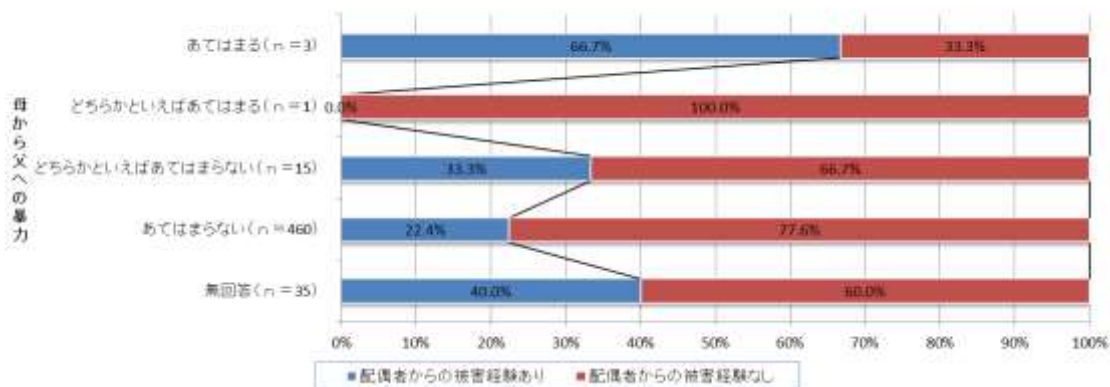
(人)

女性	被害経験あり	被害経験なし
あてはまる(n=39)	23	16
どちらかといえばあてはまる(n=49)	21	28
どちらかといえばあてはまらない(n=36)	10	26
あてはまらない(n=613)	236	377
無回答(n=49)	23	26

② 母から父への暴力と、自分の配偶者からの被害経験との関係

母親から父親への暴力の経験と、自分の配偶者からの被害経験の関係について、「母から父への暴力 あてはまる」と答えた人のうち、男性では66.7%、女性では57.1%が、自らの配偶者からの被害経験をもっている。(図7-2-3、7-2-4)

図7-2-3 母から父への暴力と配偶者からの被害経験(男性)



(人)

男性	被害経験あり	被害経験なし
あてはまる (n=3)	2	1
どちらかといえばあてはまる (n=1)	0	1
どちらかといえばあてはまらない (n=15)	5	10
あてはまらない (n=460)	103	357
無回答 (n=35)	14	21

図7-2-4 母から父への暴力と配偶者からの被害経験(女性)



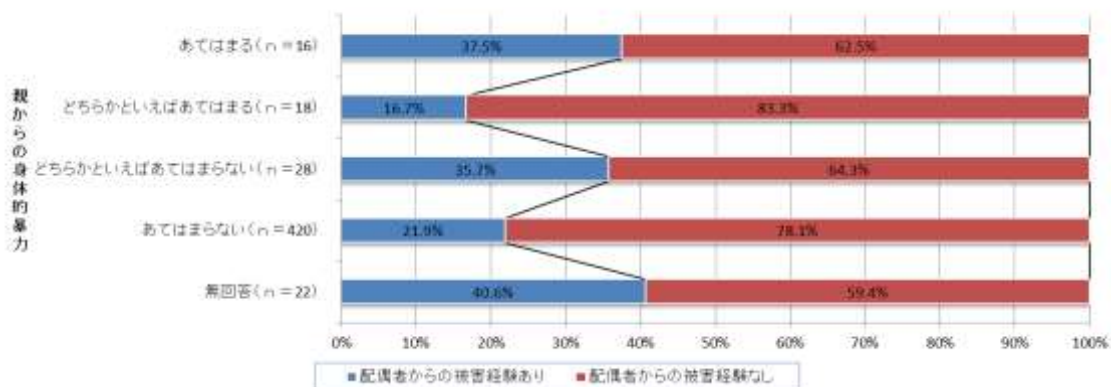
(人)

女性	被害経験あり	被害経験なし
あてはまる (n=7)	4	3
どちらかといえばあてはまる (n=9)	5	4
どちらかといえばあてはまらない (n=17)	9	8
あてはまらない (n=700)	272	428
無回答 (n=53)	23	30

③ 親からの身体的暴力と、自分の配偶者からの被害経験との関係

親からなぐる、けるなどの身体に暴力を受けた経験と、自らの配偶者からの被害経験との関係について「親からの身体的暴力 あてはまる」と答えた人のうち、男性では37.5%、女性では71.9%が、自らの配偶者からの被害経験をもっている。(図7-2-5、7-2-6)

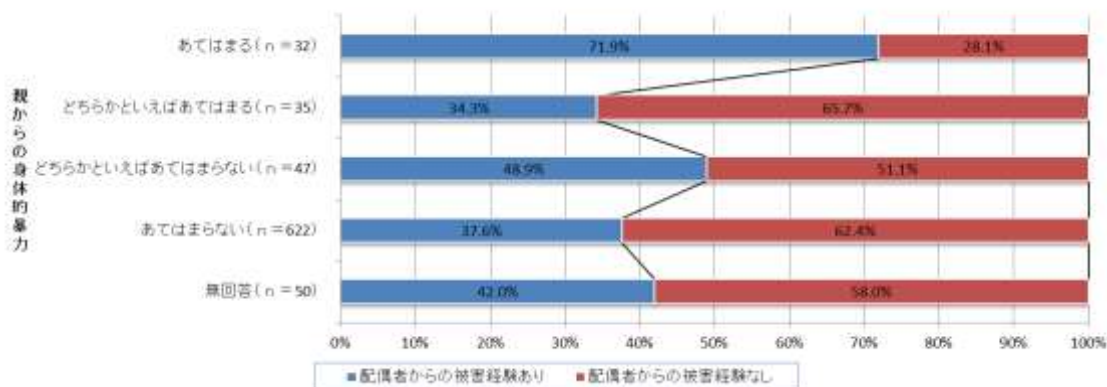
図7-2-5 親からの身体的暴力と配偶者からの被害経験(男性)



(人)

男性	被害経験あり	被害経験なし
あてはまる (n=16)	6	10
どちらかといえばあてはまる (n=18)	3	15
どちらかといえばあてはまらない (n=28)	10	18
あてはまらない (n=420)	92	328
無回答 (n=22)	13	19

図7-2-6 親からの身体的暴力と配偶者からの被害経験(女性)



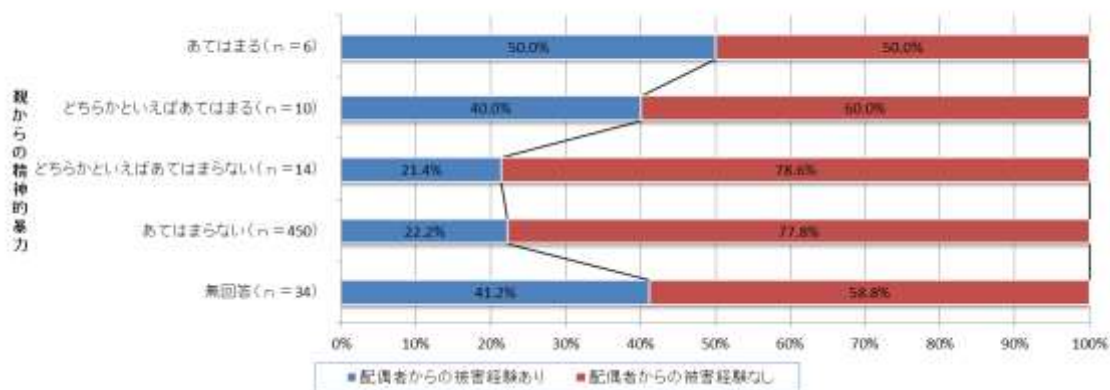
(人)

女性	被害経験あり	被害経験なし
あてはまる (n=32)	23	9
どちらかといえばあてはまる (n=35)	12	23
どちらかといえばあてはまらない (n=47)	23	24
あてはまらない (n=622)	234	388
無回答 (n=50)	21	29

④ 親からの精神的暴力と、自分の配偶者からの被害経験との関係

親から暴言や無視など精神的暴力を受けた経験と、自らの配偶者からの被害経験との関係について「親からの精神的暴力 あてはまる」と答えた人のうち、男性では50.0%、女性では52.9%が、自らの配偶者からの被害経験をもっている。(図 7-2-7、7-2-8)

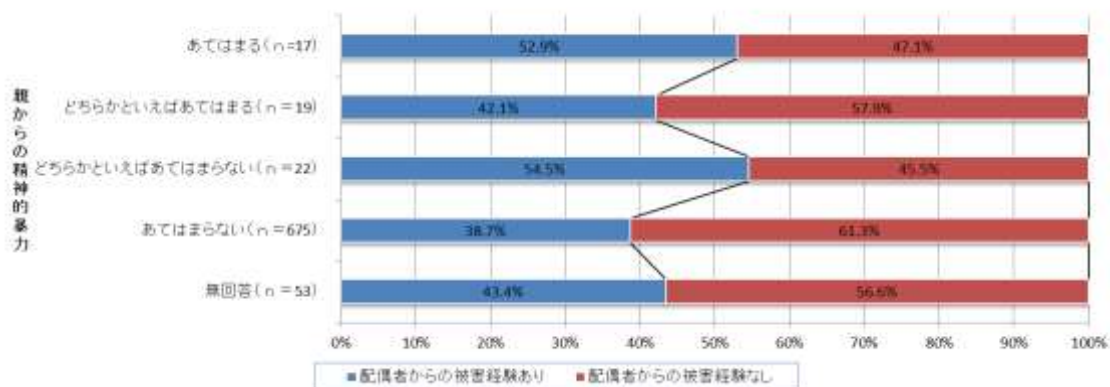
図7-2-7 親からの精神的暴力と配偶者からの被害経験(男性)



(人)

男性	被害経験あり	被害経験なし
あてはまる (n=6)	3	3
どちらかといえばあてはまる (n=10)	4	6
どちらかといえばあてはまらない (n=14)	3	11
あてはまらない (n=450)	100	350
無回答 (n=34)	14	20

図7-2-8 親からの精神的暴力と配偶者からの被害経験(女性)



(人)

女性	被害経験あり	被害経験なし
あてはまる (n=17)	9	8
どちらかといえばあてはまる (n=19)	8	11
どちらかといえばあてはまらない (n=22)	12	10
あてはまらない (n=675)	261	414
無回答 (n=53)	23	30

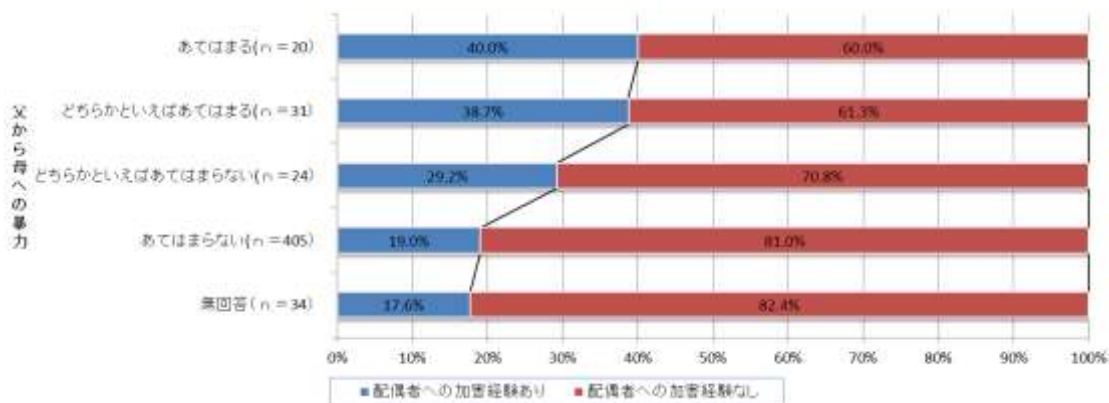
(3) 暴力の連鎖（加害経験）

問20の「18歳までの経験」と、問17の加害経験との関係を男女別にみる。

① 父から母への暴力と、自分の配偶者への加害経験との関係

父親から母親への暴力の経験と、自分の配偶者への加害経験の関係について、「父から母への暴行 あてはまる」と答えた人のうち、男性では40.0%、女性では59.0%が、自らの配偶者への加害経験をもっている。(図7-3-1、7-3-2)

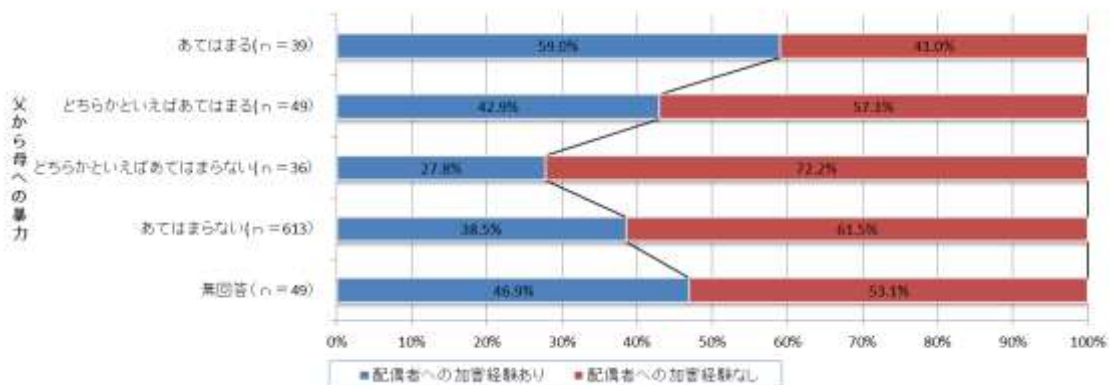
図7-3-1 父から母への暴力と配偶者への加害経験(男性)



(人)

男性	加害経験あり	加害経験なし
あてはまる(n=20)	8	12
どちらかといえばあてはまる(n=31)	12	19
どちらかといえばあてはまらない(n=24)	7	17
あてはまらない(n=405)	77	328
無回答(n=34)	6	28

図7-3-2 父から母への暴力と配偶者への加害経験(女性)



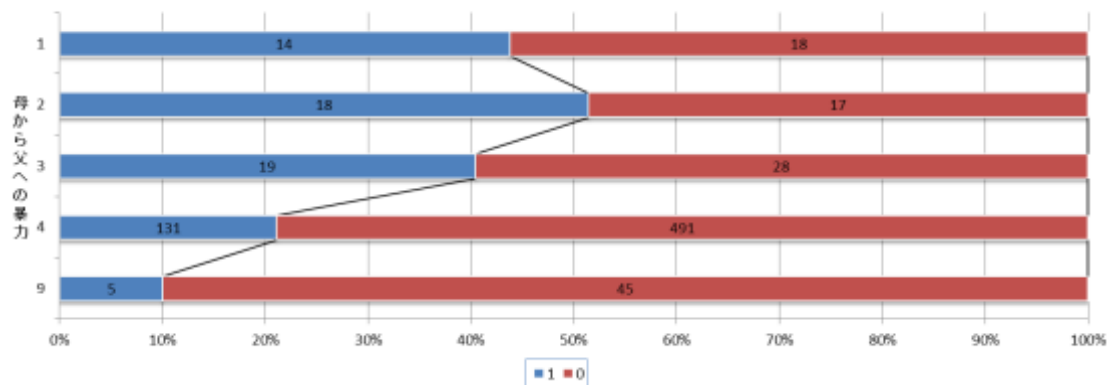
(人)

女性	加害経験あり	加害経験なし
あてはまる(n=39)	16	23
どちらかといえばあてはまる(n=49)	18	31
どちらかといえばあてはまらない(n=36)	10	26
あてはまらない(n=613)	137	476
無回答(n=49)	23	26

② 母から父への暴力と、自分の配偶者への加害経験との関係

母親から父親への暴力の経験と、自分の配偶者への加害経験の関係について、「母から父への暴力 あてはまる」と答えた人のうち、男性では 33.3%、女性では 42.9%が、自らの配偶者への加害経験をもっている。(図 7-3-3、7-3-4)

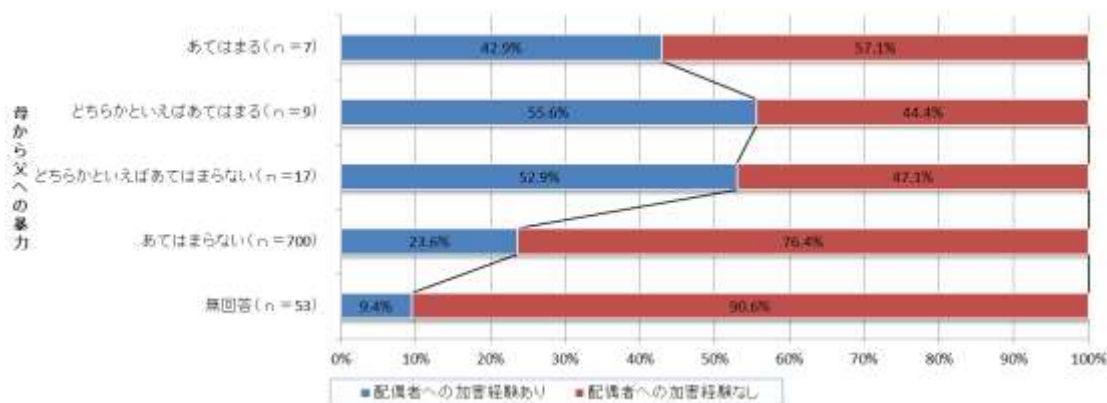
図7-3-3 母から父への暴力と配偶者への加害経験(男性)



(人)

男性	加害経験あり	加害経験なし
あてはまる(n=3)	1	2
どちらかといえばあてはまる(n=1)	1	0
どちらかといえばあてはまらない(n=15)	4	11
あてはまらない(n=460)	98	362
無回答(n=35)	6	29

図7-3-4 母から父への暴力と配偶者への加害経験(女性)



(人)

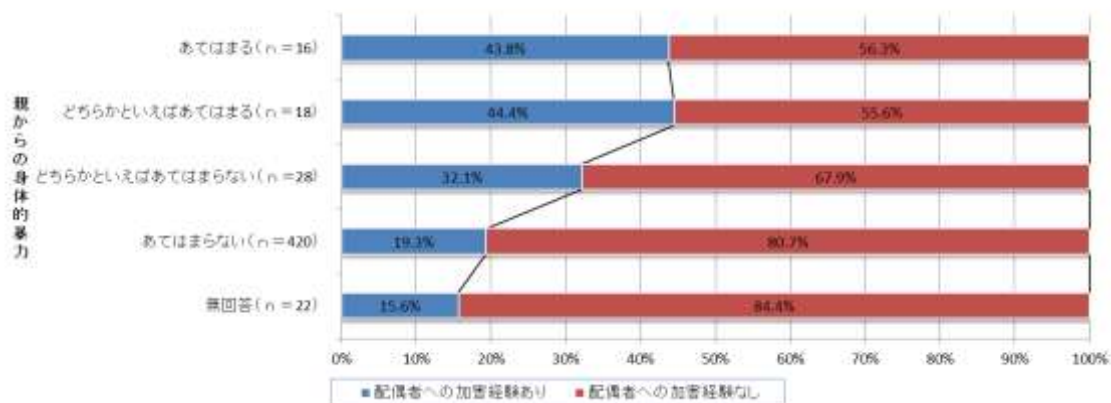
女性	加害経験あり	加害経験なし
あてはまる(n=7)	3	4
どちらかといえばあてはまる(n=9)	5	4
どちらかといえばあてはまらない(n=17)	9	8
あてはまらない(n=700)	165	535
無回答(n=53)	5	48

7 18歳になるまでの家庭における暴力の経験について

③ 親からの身体的暴力と、自分の配偶者への加害経験との関係

親からなぐる、けるなどの身体に対する暴行を受けた経験と、自分の配偶者への加害経験の関係について、「親からの身体的暴力 あてはまる」と答えた人のうち、男性では 43.8%、女性では 43.8%が、自らの配偶者への加害経験をもっている。(図 7-3-5、7-3-6)

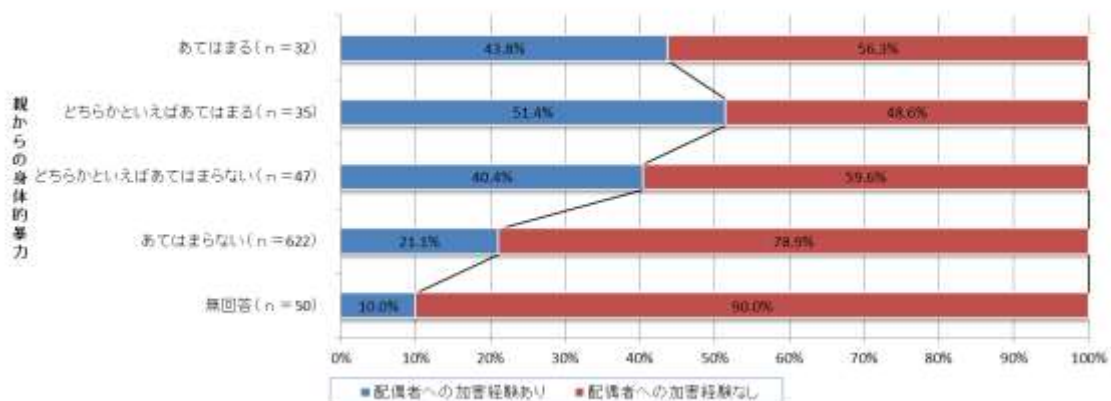
図7-3-5 親からの身体的暴力と配偶者への加害経験(男性)



(人)

男性	加害経験あり	加害経験なし
あてはまる (n=16)	7	9
どちらかといえばあてはまる (n=18)	8	10
どちらかといえばあてはまらない (n=28)	9	19
あてはまらない (n=420)	81	339
無回答 (n=22)	5	27

図7-3-6 親からの身体的暴力と配偶者への加害経験(女性)



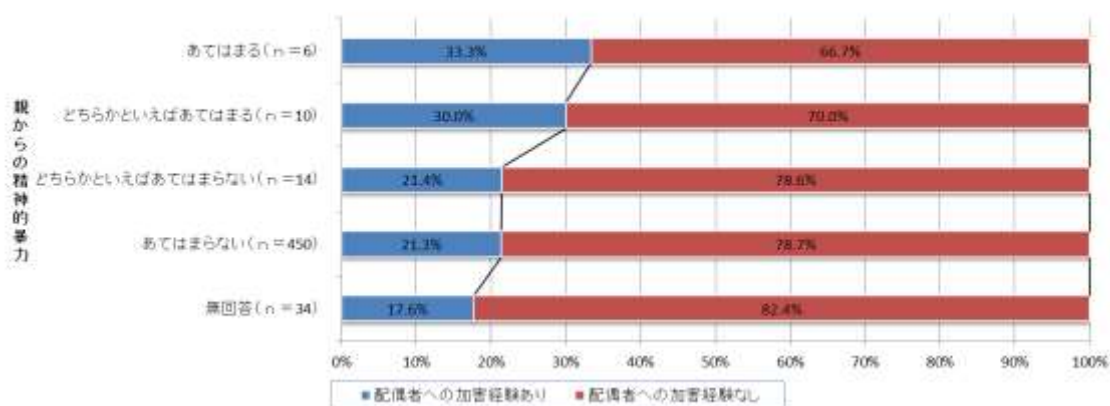
(人)

女性	加害経験あり	加害経験なし
あてはまる (n=32)	14	18
どちらかといえばあてはまる (n=35)	18	17
どちらかといえばあてはまらない (n=47)	19	28
あてはまらない (n=622)	131	491
無回答 (n=50)	5	45

④ 親からの精神的暴力と、自分の配偶者への加害経験との関係

親から暴言や無視など精神的暴力を受けた経験と、自らの配偶者への加害経験との関係について「親からの精神的暴力 あてはまる」と答えた人のうち、男性では 33.3%、女性では 35.3%が、自らの配偶者への被害経験をもっている。(図 7-3-7、7-3-8)

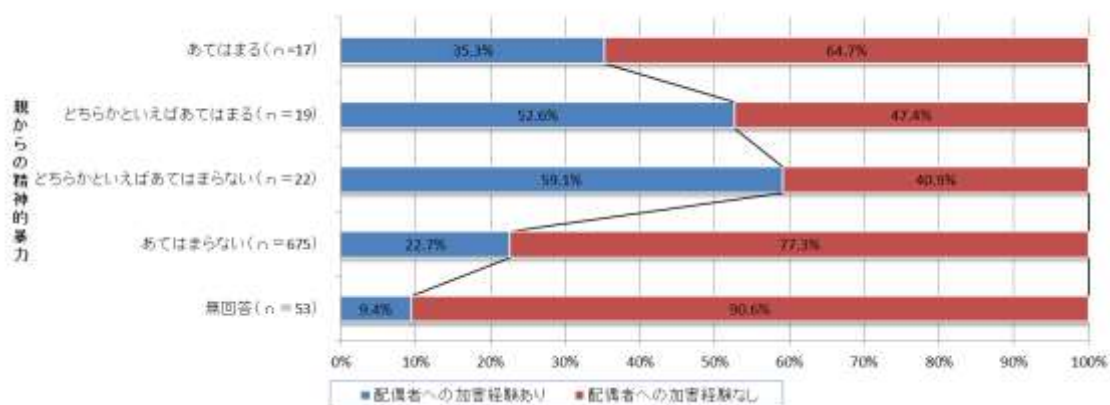
図7-3-7 親からの精神的暴力と配偶者への加害経験(男性)



(人)

男性	加害経験あり	加害経験なし
あてはまる (n=6)	2	4
どちらかといえばあてはまる (n=10)	3	7
どちらかといえばあてはまらない (n=14)	3	11
あてはまらない (n=450)	96	354
無回答 (n=34)	6	28

図7-3-8 親からの精神的暴力と配偶者への加害経験(女性)



(人)

女性	加害経験あり	加害経験なし
あてはまる (n=17)	6	11
どちらかといえばあてはまる (n=19)	10	9
どちらかといえばあてはまらない (n=22)	13	9
あてはまらない (n=675)	153	522
無回答 (n=53)	5	48