

平成 30 年度

男女共同参画に関する市民意識調査

報 告 書

静岡市 市民局 男女参画・多文化共生課

目次

I 調査の概要	1
1. 調査の目的	1
2. 調査の方法	1
3. 回収率	1
II 調査結果	3
回答者属性	3
性別・性自認	3
年齢	3
居住地	4
職業	4
婚姻状態	5
配偶者・パートナーの職業	5
家族構成	6
一番下の子ども	6
個人収入(平成 29 年中・税込み)	7
家族の介護・介助の有無	7
1. 男女共同参画について	8
(1) 男女平等に関する評価	8
(2) 「ワーク・ライフ・バランス」の認知状況	15
(3) 「仕事」「家庭生活」「地域・個人の生活」の優先度	16
(4) 家事・仕事の時間	20
(5) 男性の「育児休業」「介護休業」取得についての考え	24
(6) 男性が家事、育児、介護、地域活動に積極的に参加していくための考え	25
(7) 女性が職業をもつことについての考え	26
(8) ジェンダー・ギャップ指数の認知状況	27
(9) 男女共同参画の視点での災害時の備えに必要な施策	28
(10) 「静岡市女性会館（アイセル 2 1）」の認知・利用状況	29
(11) 「静岡市女性会館（アイセル 2 1）」に期待する役割	30

2. LGBTなど性的少数者について	31
(1) LGBTなど性的少数者についての認知度	31
(2) 周囲にLGBTなど性的少数者の方がいるか	32
(3) LGBTなど性的少数者の方にとって生活しづらい社会だと思うか	33
(4) LGBTなど性的少数者の方にとって生活しづらい社会だと思う理由	34
3. ドメスティックバイオレンス（DV）に関することについて	35
(1) ドメスティックバイオレンス（DV）に関する事項の認知度	35
(2) 配偶者間の暴力について	37
(3) 配偶者からの暴力に関する相談窓口の認知度	43
(4) ドメスティックバイオレンス（DV）の経験・見聞き	44
(5) ドメスティックバイオレンス（DV）の経験者の相談先	45
(6) 若年層の女性が性的被害を受ける問題の認知	46

III 自由意見 ----- 48

IV 集計表 ----- 58

付録 調査票

I 調査の概要

I 調査の概要

1. 調査の目的

本市では、性別にかかわらず、それぞれの個性と能力を発揮し、家庭、地域、職場などあらゆるところに共に参画し、責任を担いあう社会、『男女共同参画社会』の実現を目指しており、平成 27 年度(2015 年)から平成 34 年度(2022 年)を期間とする「第3次静岡市男女共同参画行動計画」の後期計画の見直しにあたり、計画改定の基礎資料とする。

2. 調査の方法

- (1) 調査対象 18 歳以上の市民
- (2) 標本数 2,500 人
- (3) 抽出方法 住民基本台帳から 18 歳以上の市民を無作為抽出
- (4) 調査方法 郵送調査・自記式アンケート
- (5) 調査期間 平成 30 年 5 月 7 日(月)～平成 30 年 5 月 25 日(金)

3. 回収率

配布数	有効回収数	有効回収率
2,500 票	889 票	35.6%

この冊子の読み方

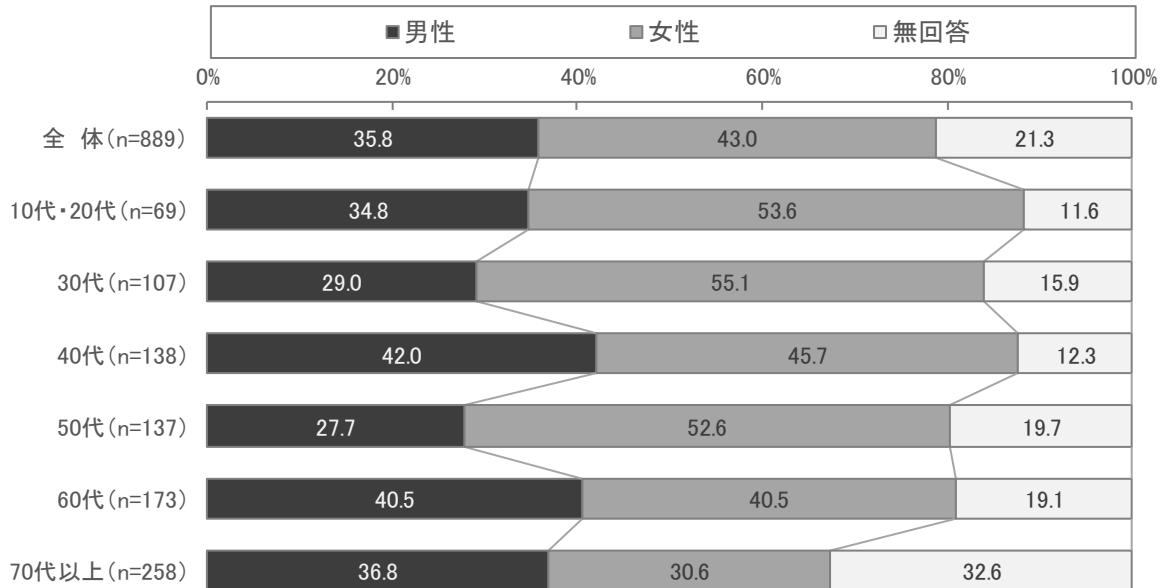
1. 結果は百分率で表示し、小数点第2位を四捨五入しています。このため百分率の合計が 100%にならないことがあります。
2. 数値やグラフ中の「N」は回答者総数を示し、回答比率はこれを 100%として算出しています。
3. 複数回数をしてもよい設問では、百分率の合計が 100%を超える場合があります。

II 調查結果

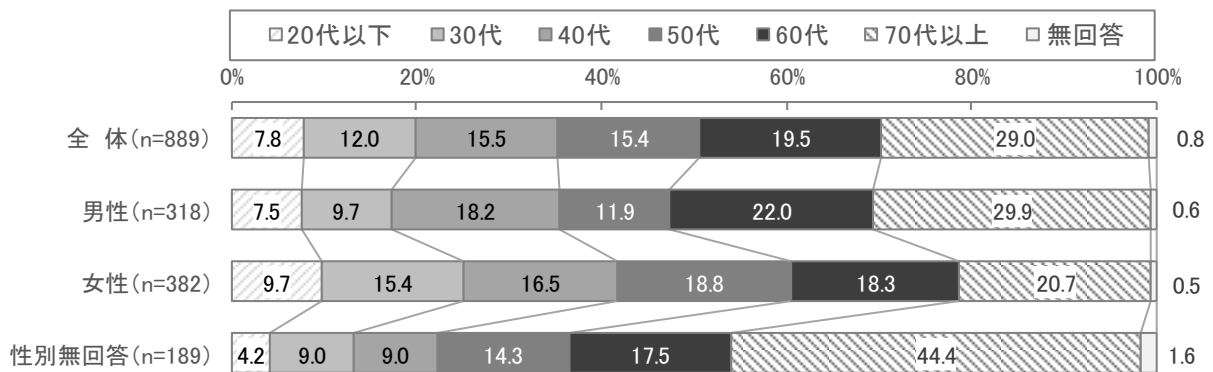
Ⅱ 調査結果

回答者属性

【性別・性自認】



【年齢】

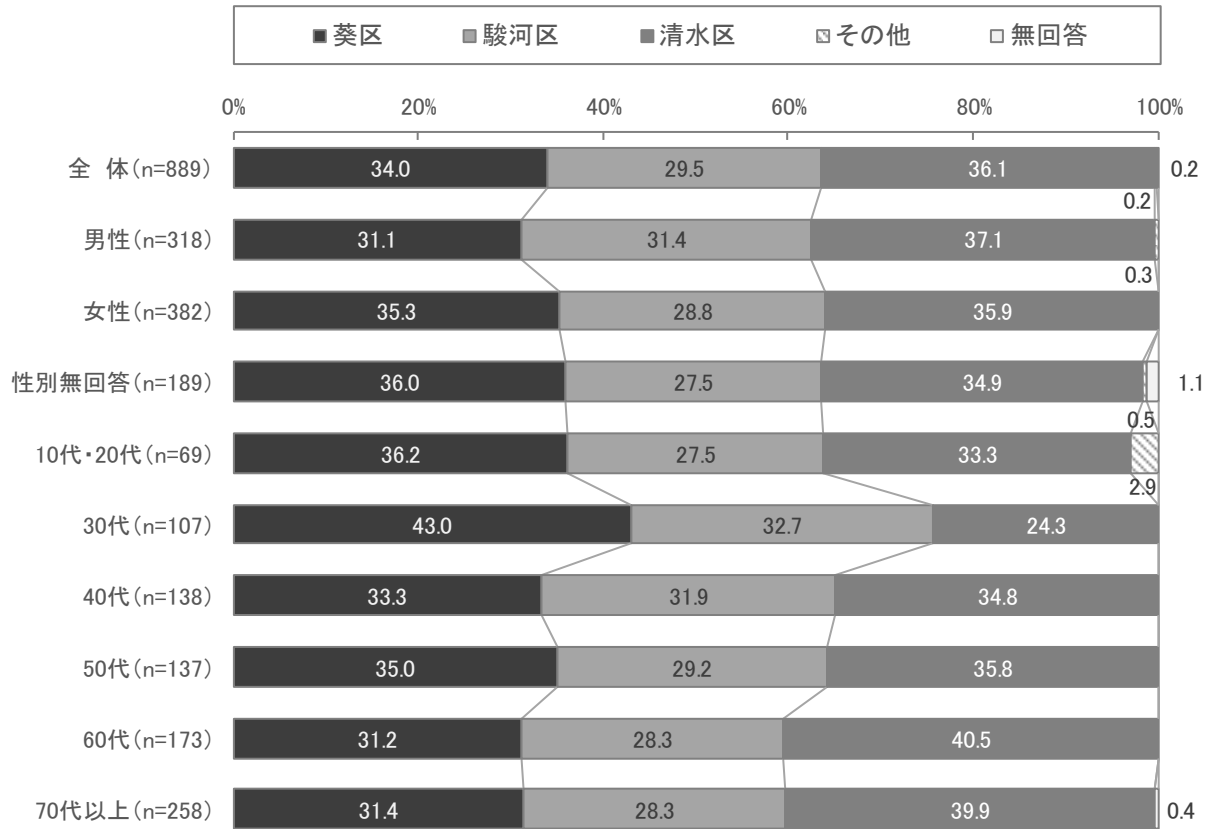


※ 今回の調査において、「性別」の質問項目を、「性別・性自認」としたところ、全体で「男性」35.8%、「女性」43.0%、「無回答」21.3%となり、「無回答」が非常に高い割合（189人）を占める結果となった。「性別無回答」の割合は、40代以下で1割強、50代、60代で約2割、70代以上で約3割と、年代を追うごとに高い割合となっている。

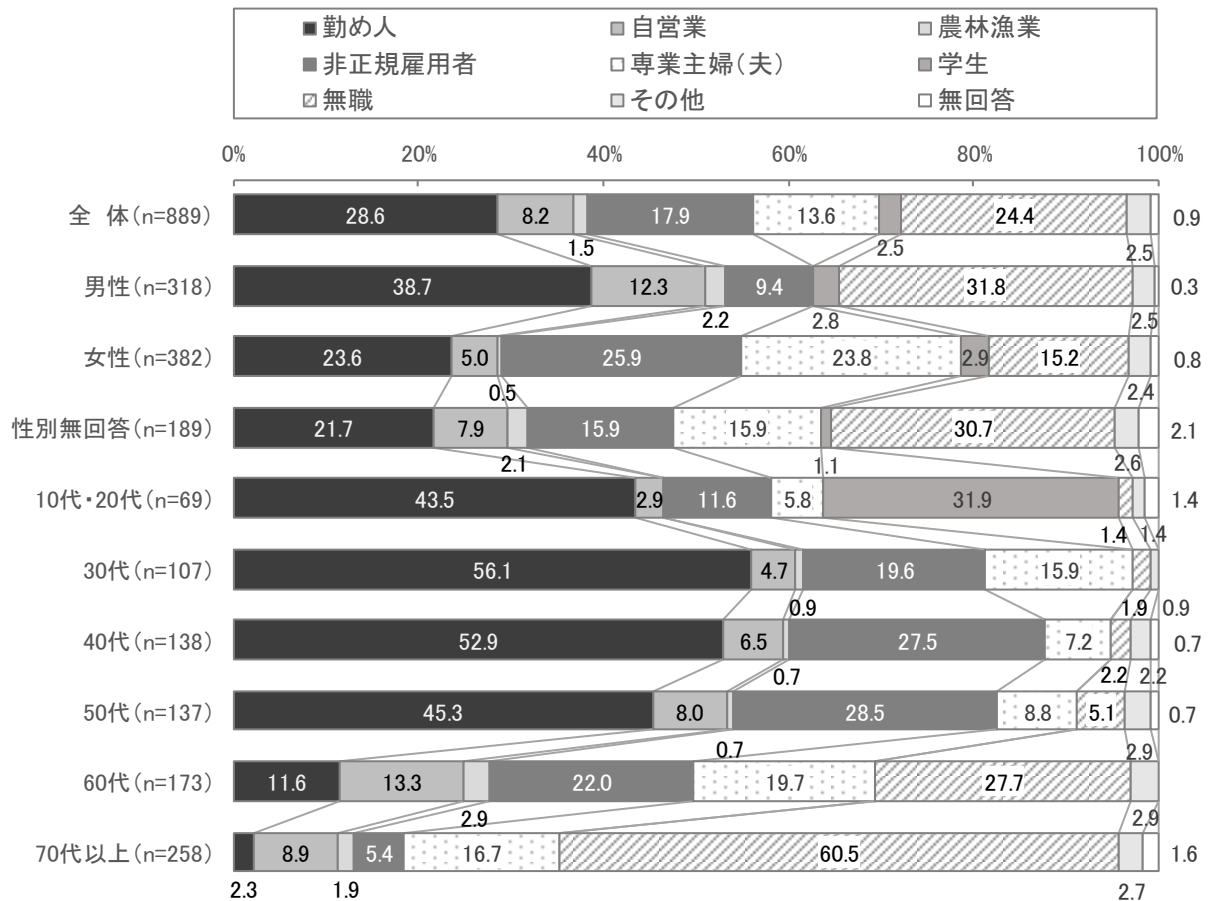
※ 「性別無回答者」の年代構成をみると、「70代以上」が44.4%を占めている。

※ 男女の年代構成をみると、「70代以上」の割合が男性では29.9%であるのに対し、女性では20.7%と若干低くなっている。

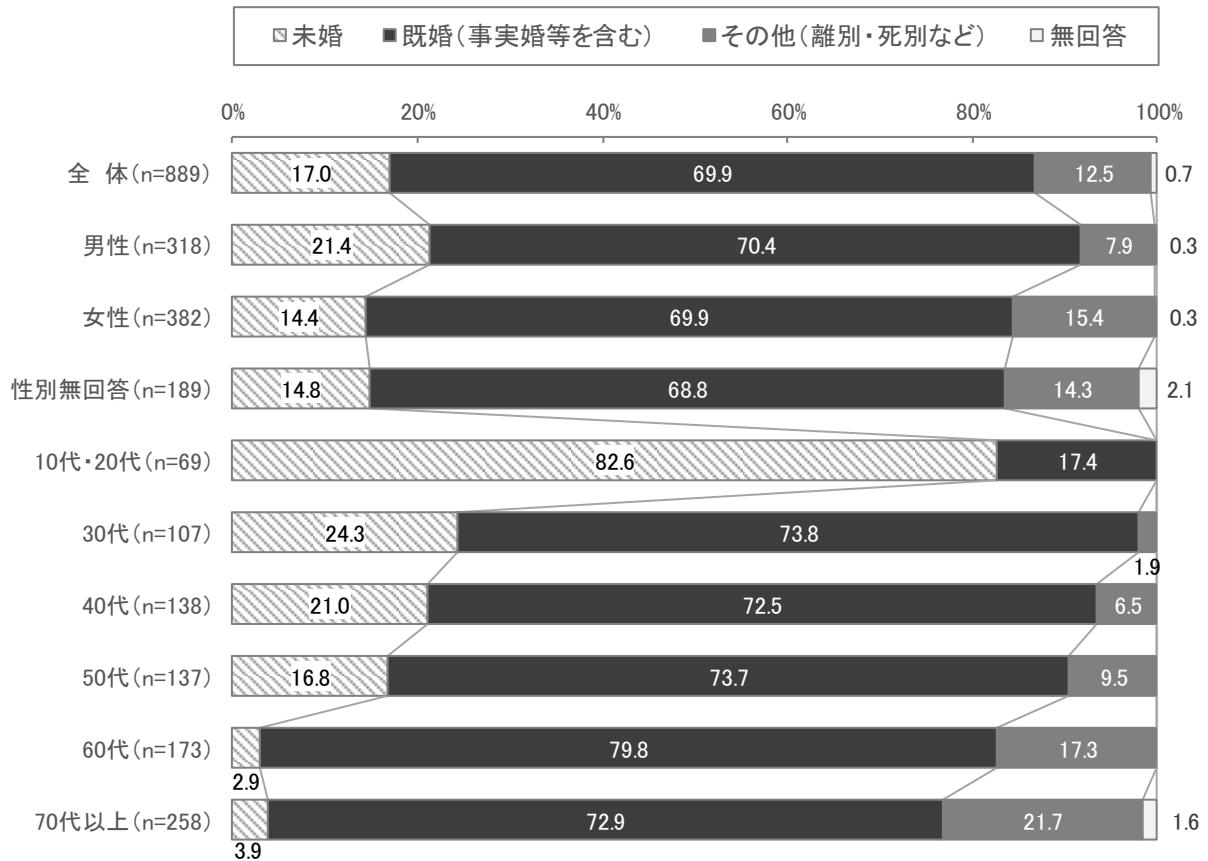
【居住地】



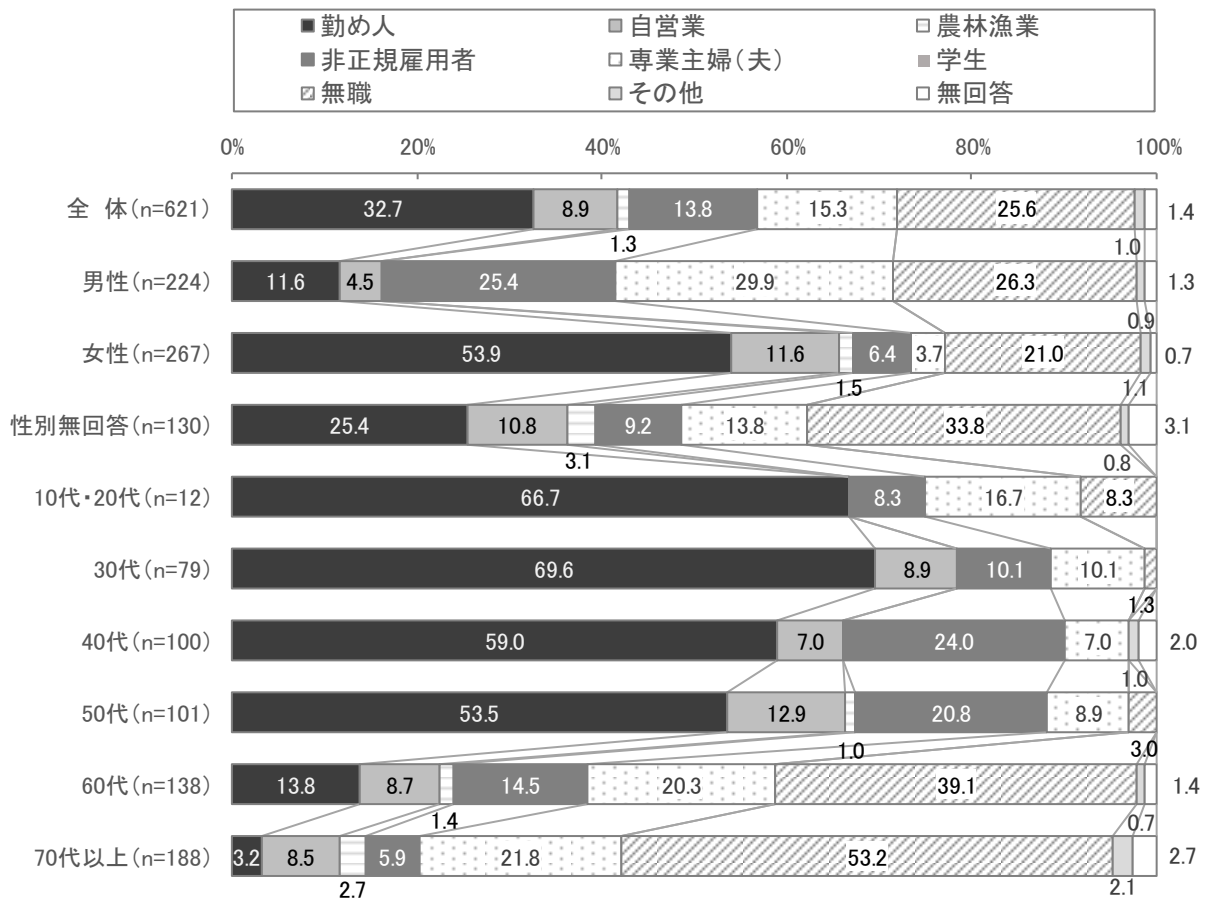
【職業】



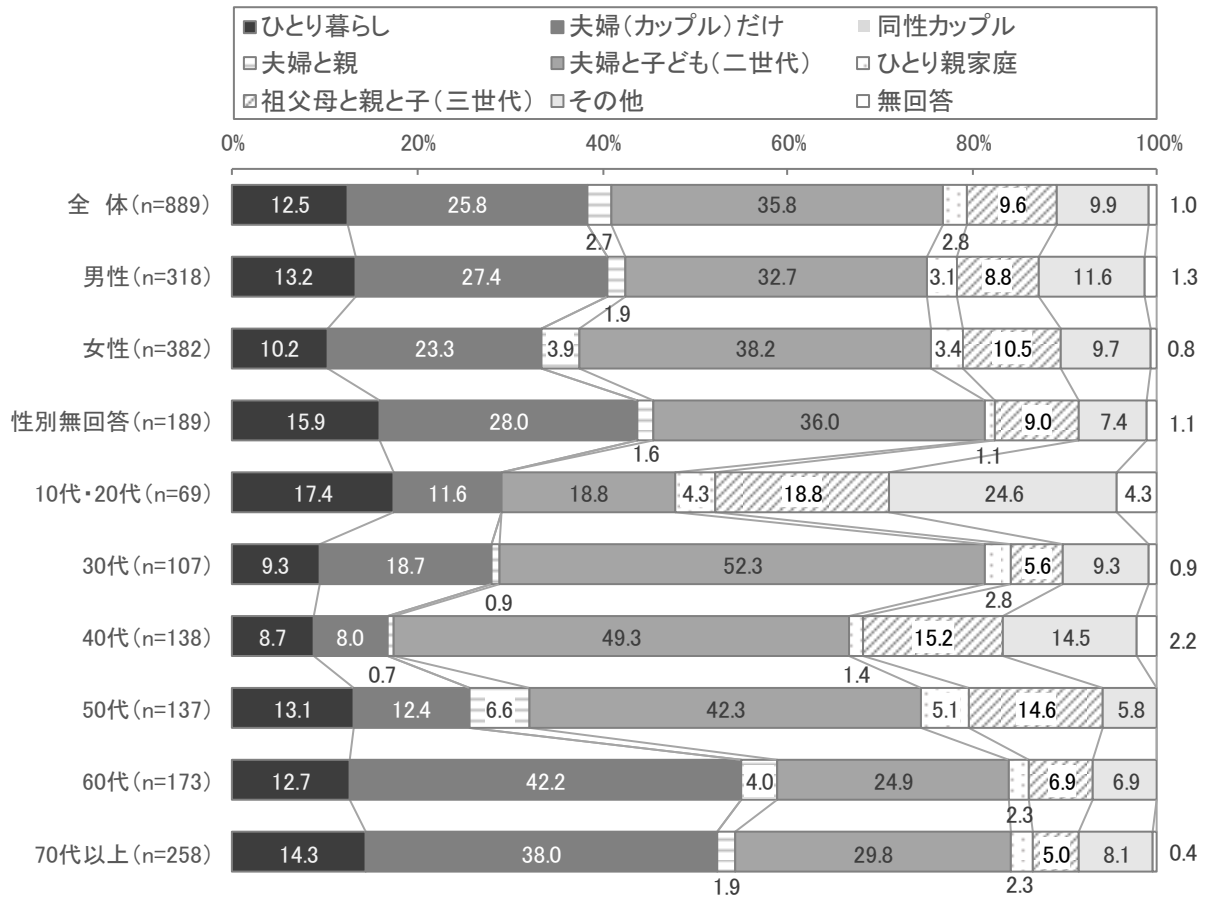
【婚姻状態】



【配偶者・パートナーの職業】 ※前問で「既婚」回答者のみ

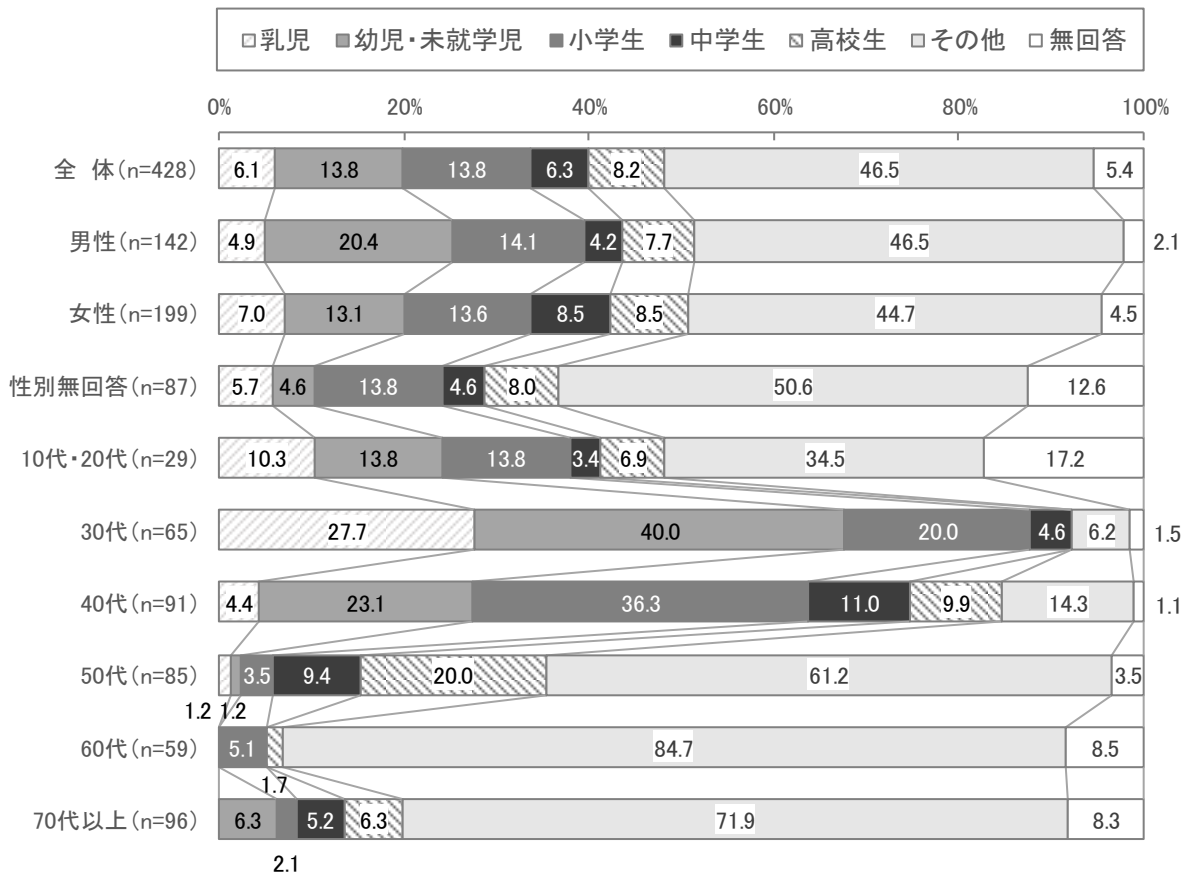


【家族構成】

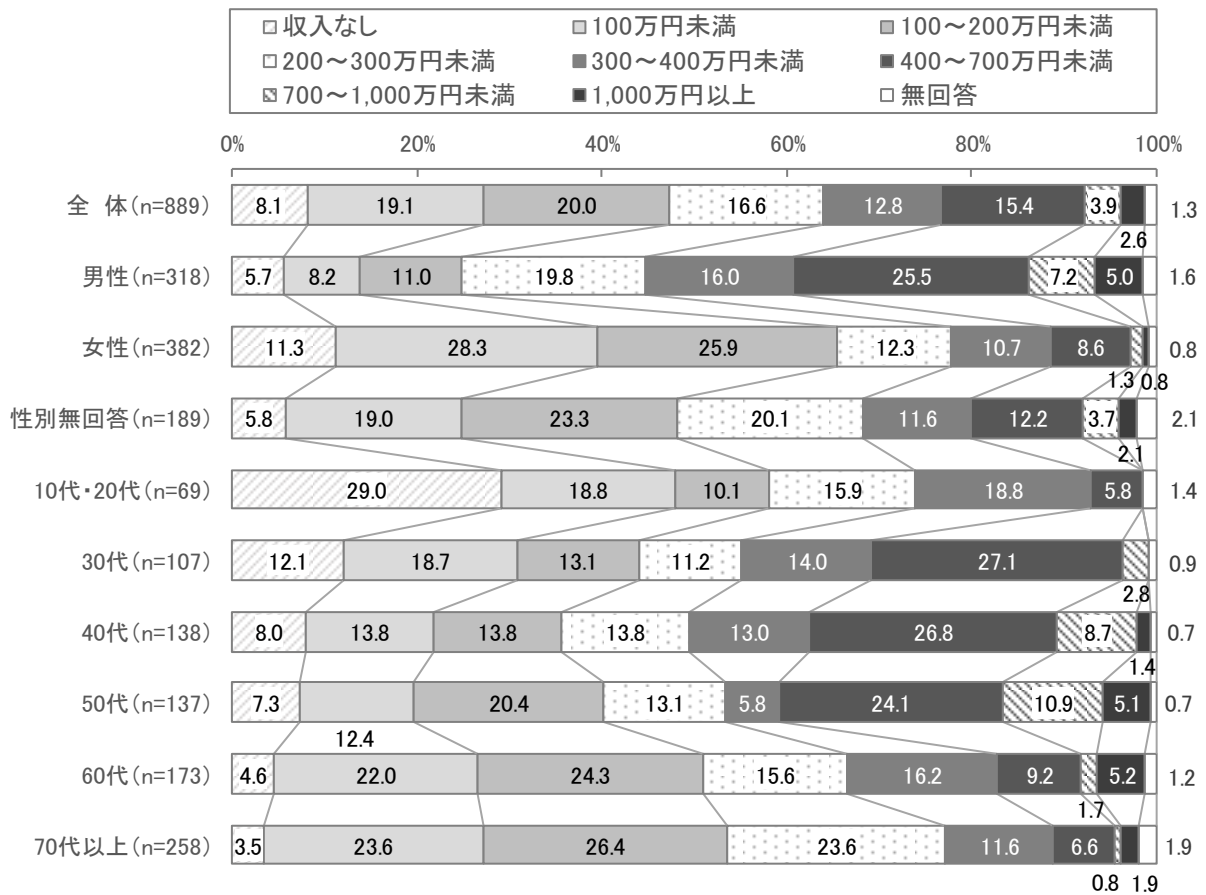


【一番下の子ども】

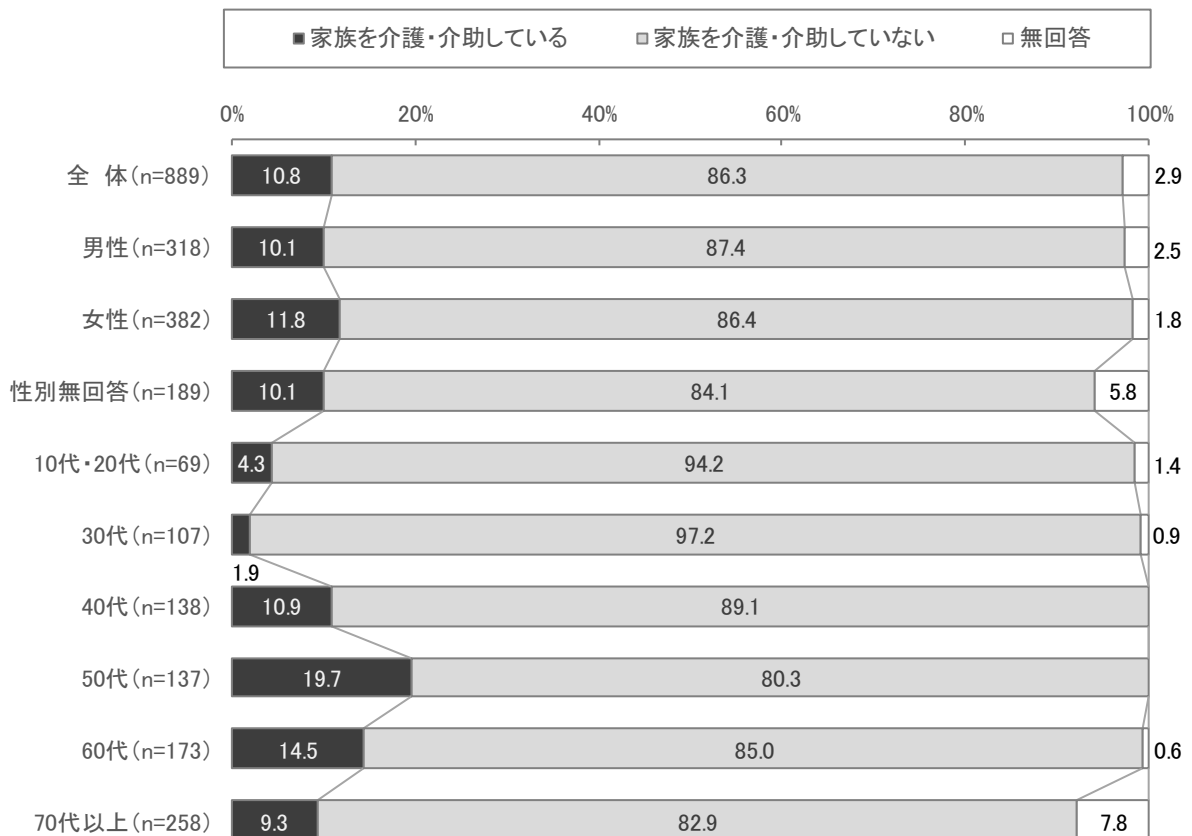
※前問で「夫婦と子ども(二世代)」「ひとり親家庭」「祖父母と親と子(三世代)」回答者のみ



【個人年収（平成29年中・税込み）】



【家族の介護・介助の有無】




1. 男女共同参画について

(1) 男女平等に関する評価

問1 あなたは、次の分野で男女の地位は平等になっていると思いますか。
あなたの気持ちに近いものをお答えください。（項目ごとに〇は1つずつ）

全 体 (n=889)



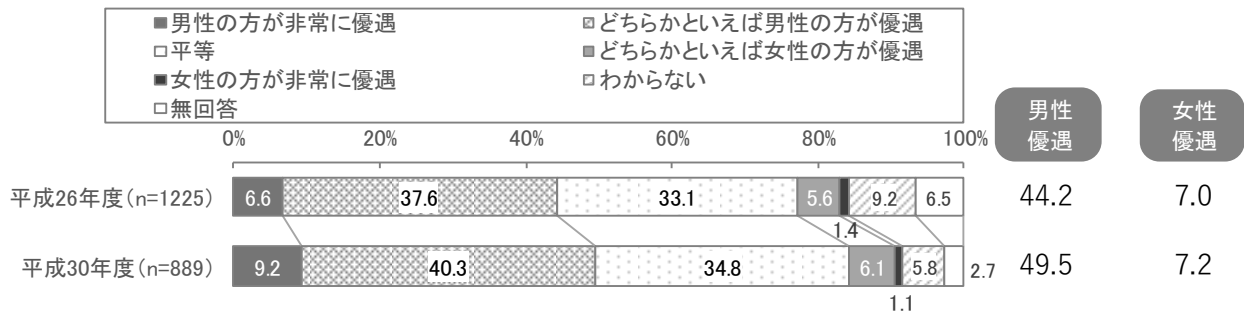
各場面における男女平等に関する評価をみると、「平等」と回答した人の割合が最も高いのは「学校教育の場で」の44.9%だった。その他の場面においては、「男性優遇」が「女性優遇」を大きく上回り、特に「政治の場で」「社会通念・慣習・しきたりなどで」「社会全体として」は約7割が「男性優遇」と回答している。

経年比較でみると、「職場で」については、「男性優遇」が低下傾向となっているが、その他については「男性優遇」が更に高くなる傾向となっている。

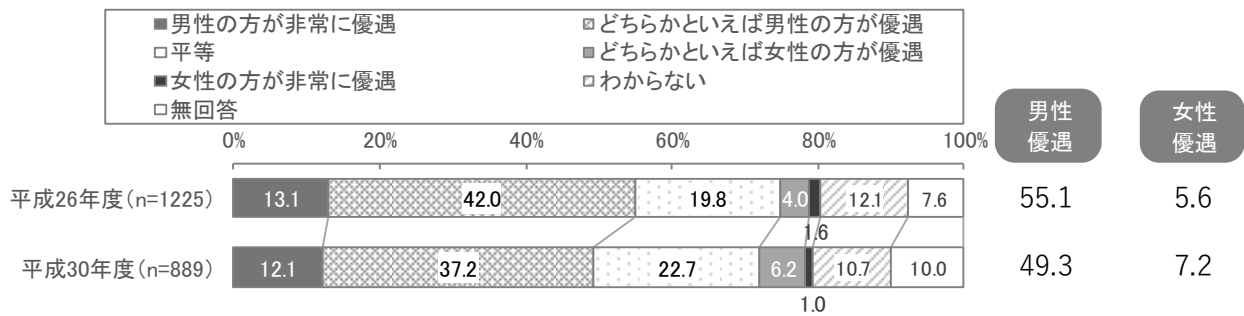
性別・年代別にみると、各場面ともに男性よりも女性において、30代から50代で「男性優遇」とみる割合が高い。

<経年変化>

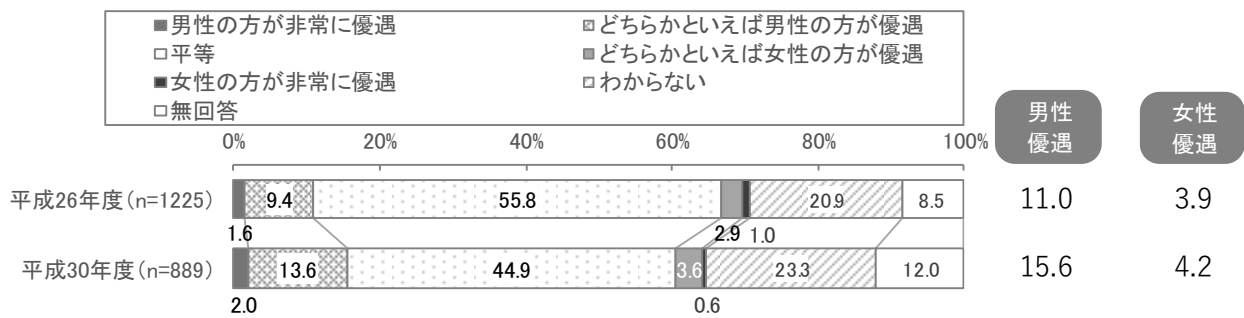
【家庭生活で】



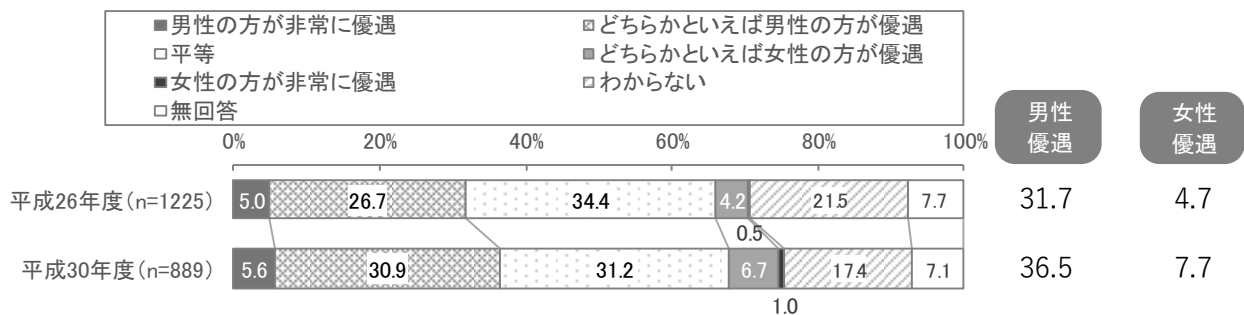
【職場で】



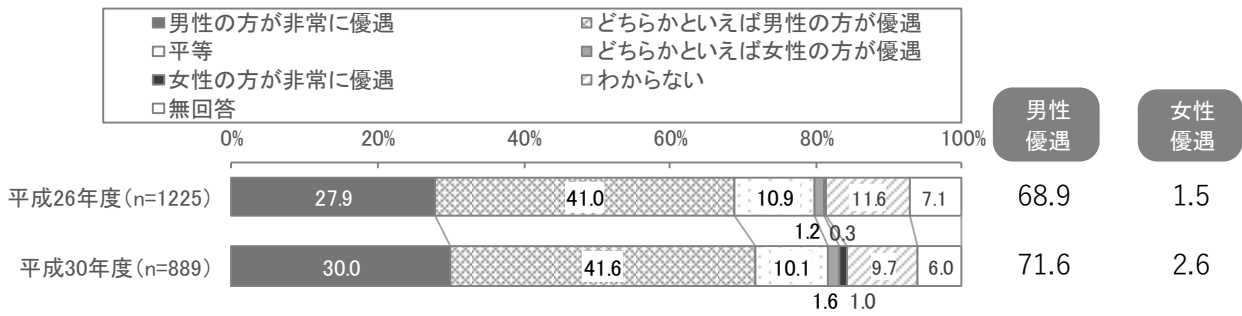
【学校教育の場で】



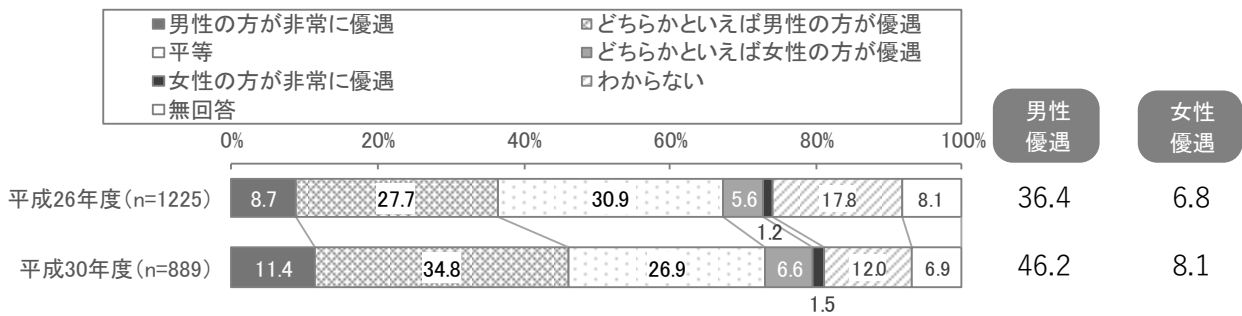
【地域活動の場で】



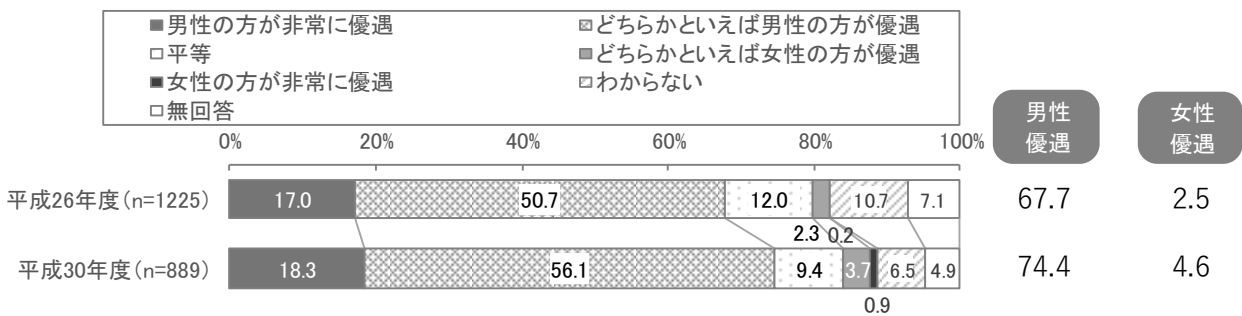
【政治の場で】



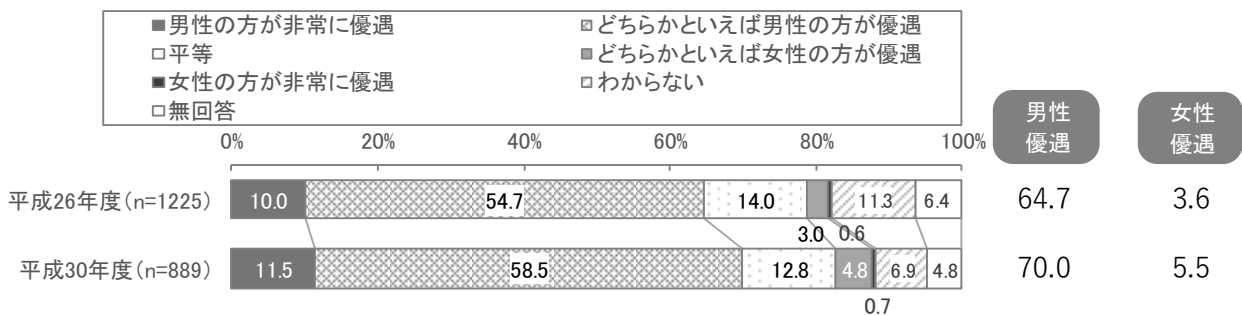
【法律や制度の上で】



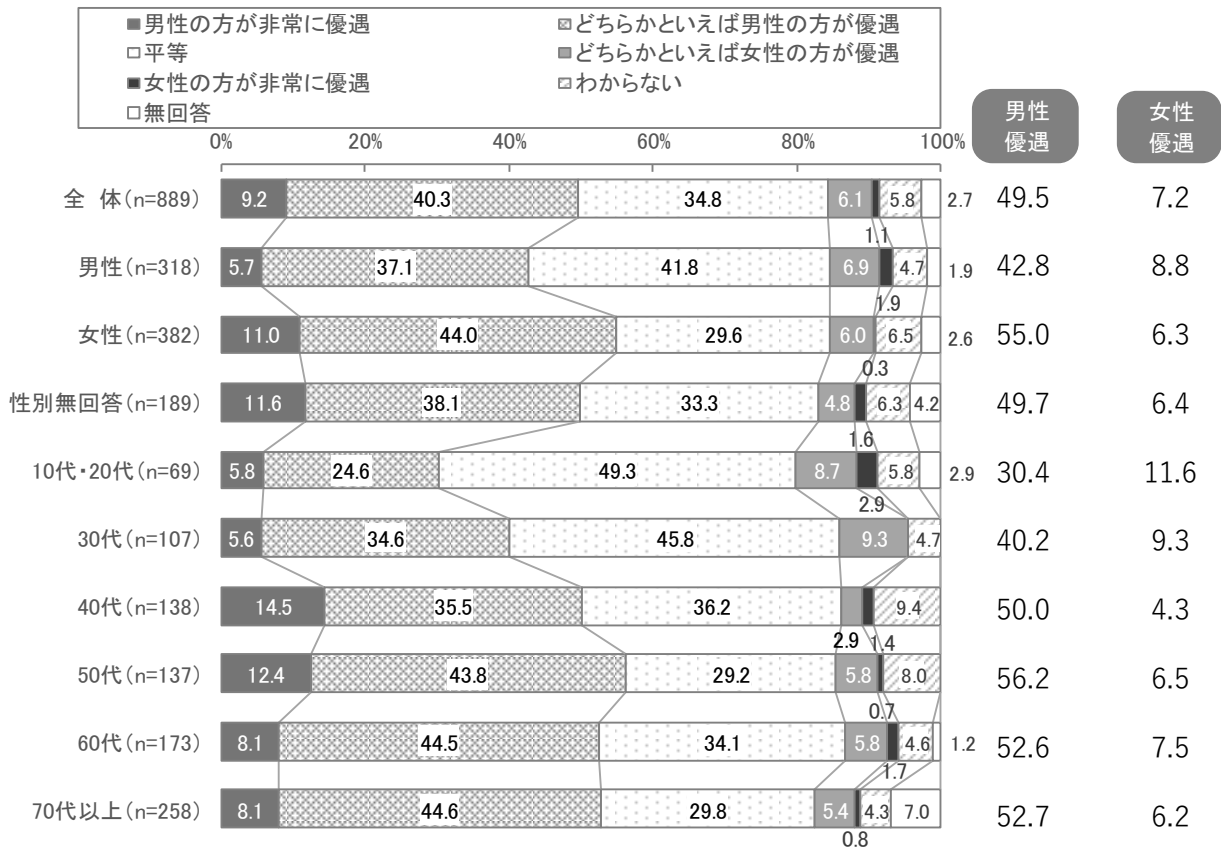
【社会通念・慣習・しきたりなどで】




【社会全体として】




【家庭生活で】




【職場で】



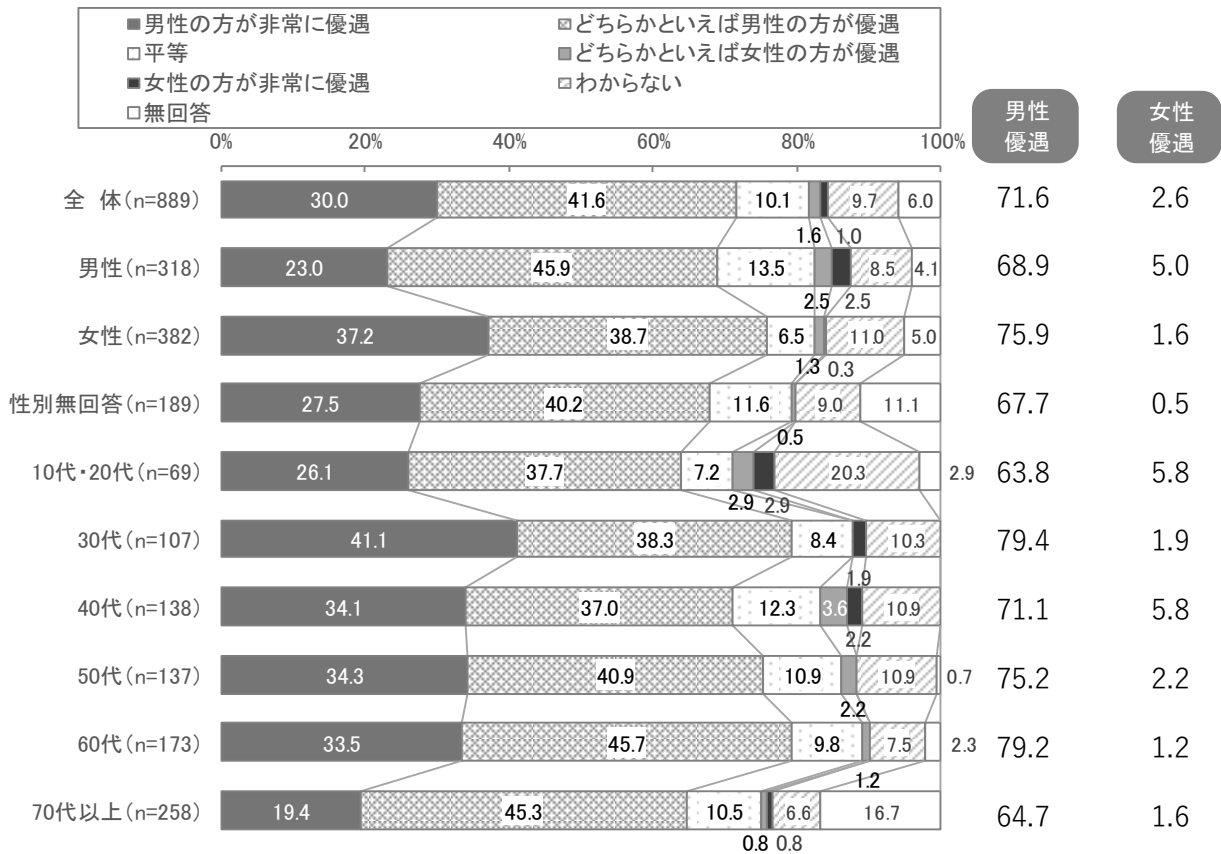
【学校教育の場で】




【地域活動の場で】



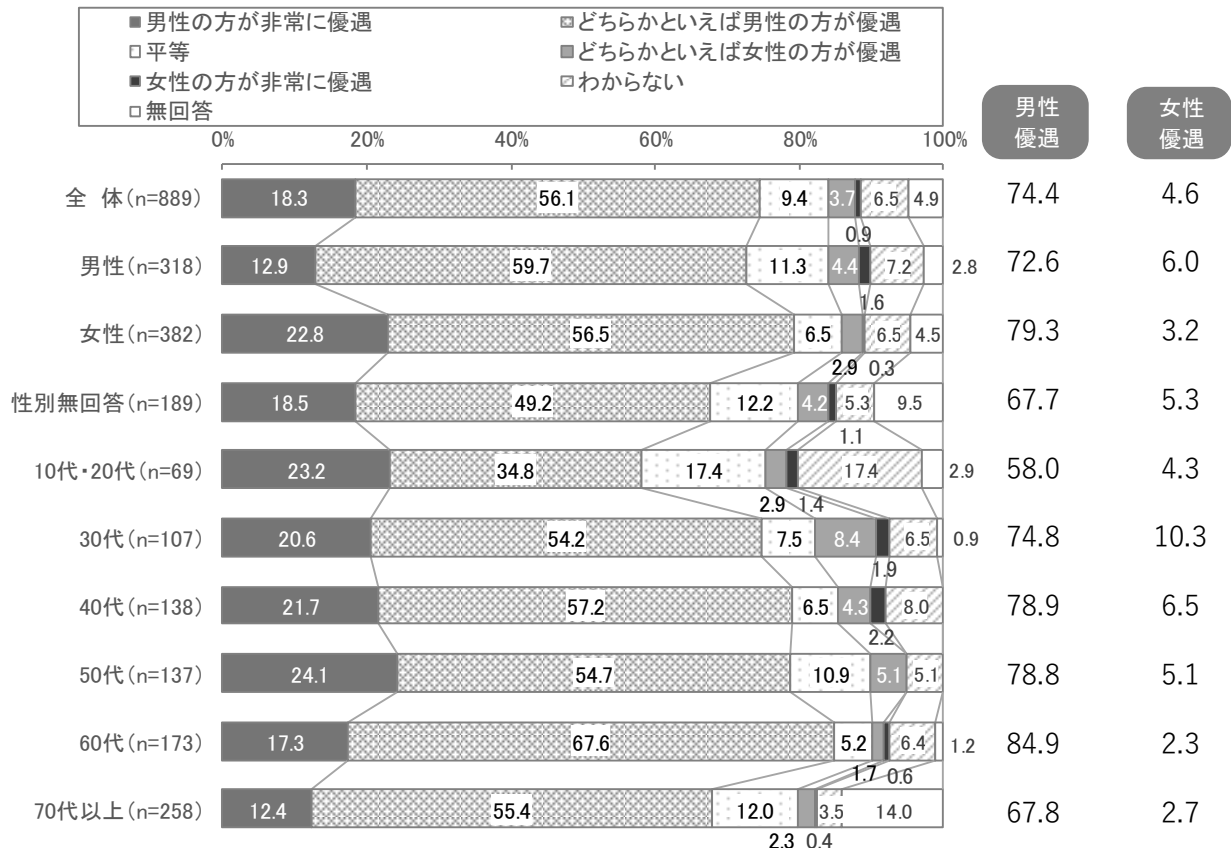
【政治の場で】



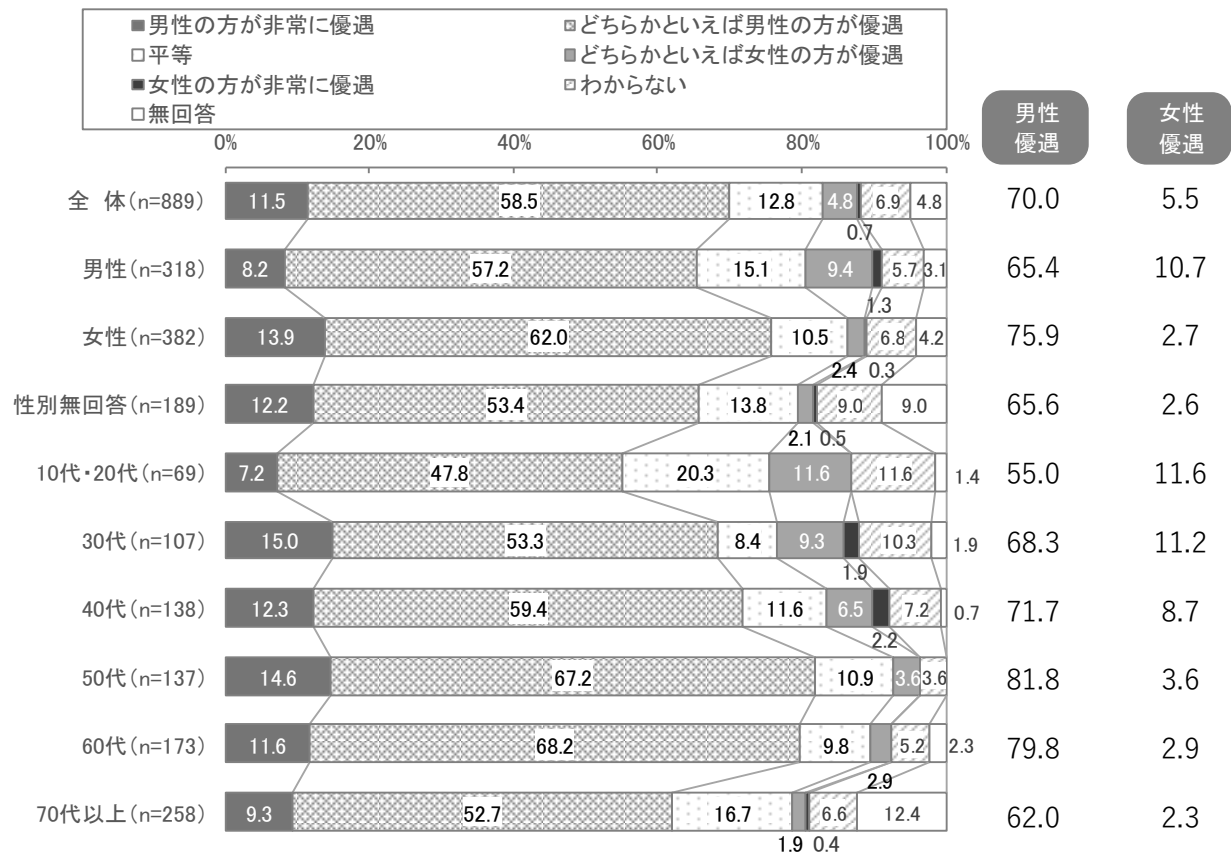
【法律や制度の上で】



【社会通念・慣習・しきたりなどで】

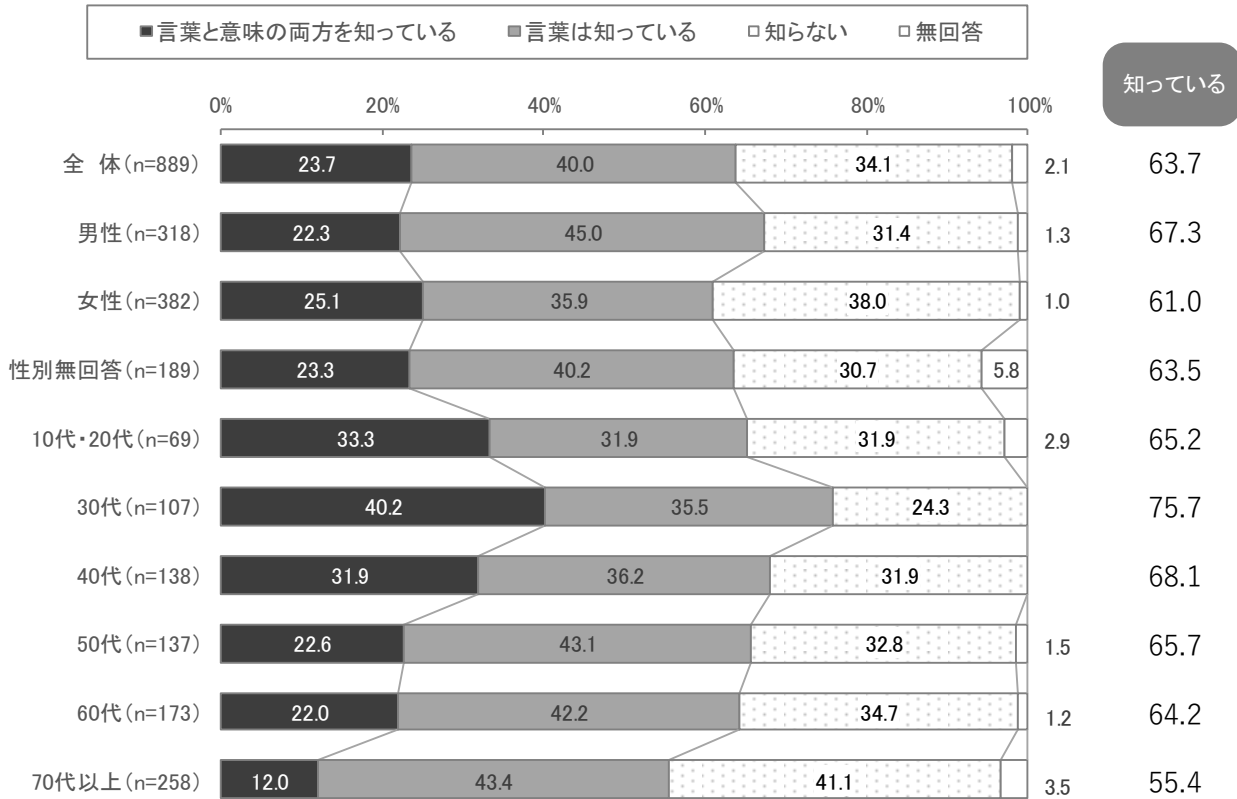


【社会全体として】




(2) 「ワーク・ライフ・バランス」の認知状況

問2 あなたは「ワーク・ライフ・バランス（仕事と生活の調和）」について、どの程度知っていますか。（○は1つ）



<経年変化>



「ワーク・ライフ・バランス」について、「言葉と意味の両方を知っている」と回答した人は全体の 23.7%、「言葉は知っている」は 40.0%で、2つを合わせた認知度は 63.7%だった。

男女にみると、男性で「言葉は知っている」との割合が高いため、認知度は男性が女性を上回る結果となった。年代別にみると、30代で「言葉と意味の両方を知っている」が 40.2%と最も高く、「言葉は知っている」を合わせた認知度は 75.7%を占めている。年代を追うごとに、認知度は低くなる傾向がみられる。

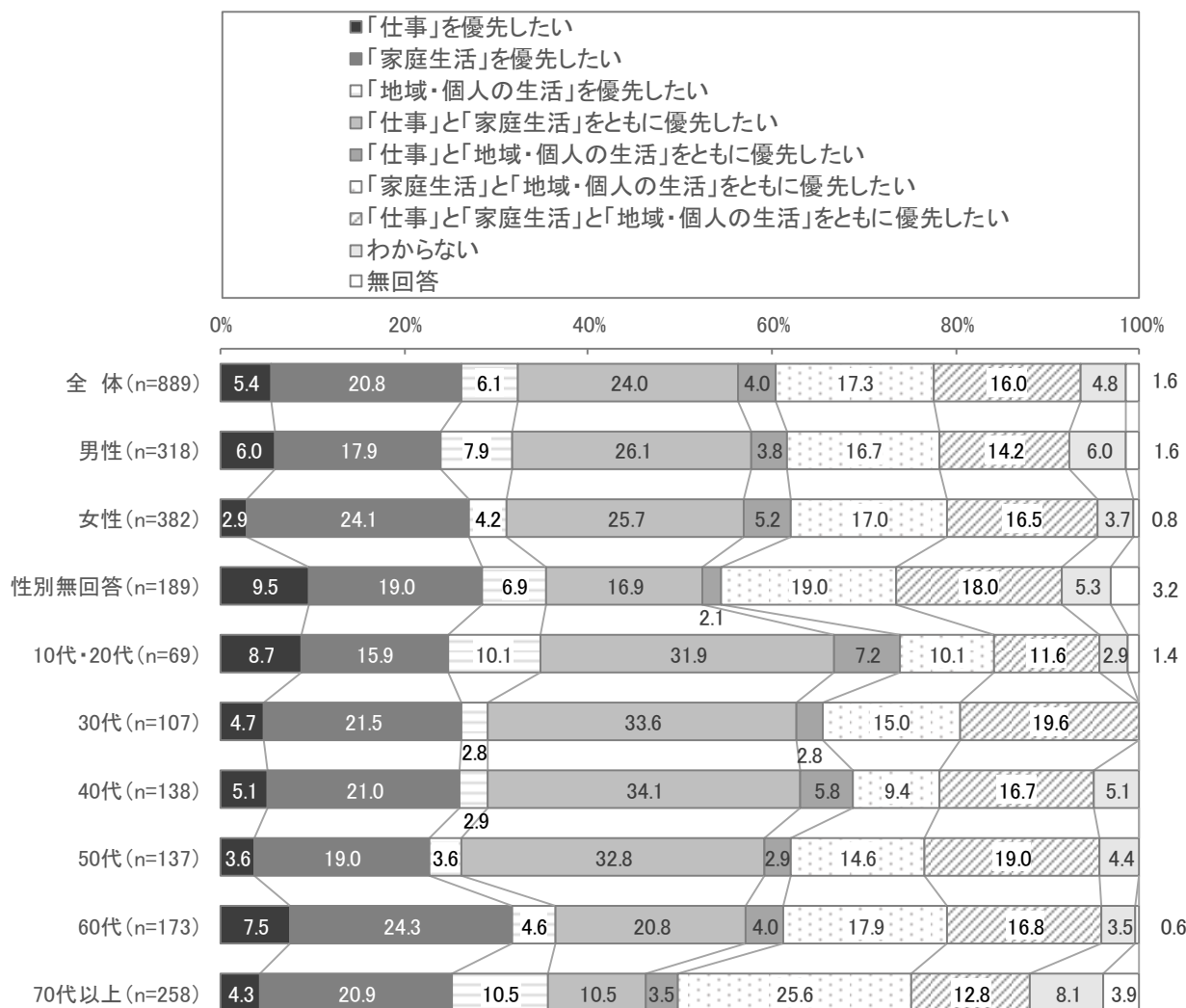
経年比較でみると、「言葉と意味の両方を知っている」は 15.7%→23.7%(+8.0)、「言葉は知っている」24.0%→40.0%(+16.0)、2つを合わせた認知度は 39.7%→63.7%(+24.0)と大幅に伸びている。

(3) 「仕事」「家庭生活」「地域・個人の生活」の優先度

問3-1 生活の中での「仕事」、「家庭生活」、地域活動・学習・趣味・付き合いなどの「地域・個人の生活」の優先度についてお伺いします。
 あなたの希望に最も近いものをこの中からお答えください。(〇は1つ)

問3-2 それではあなたの現実・現状に最も近いものをこの中からお答えください。(〇は1つ)

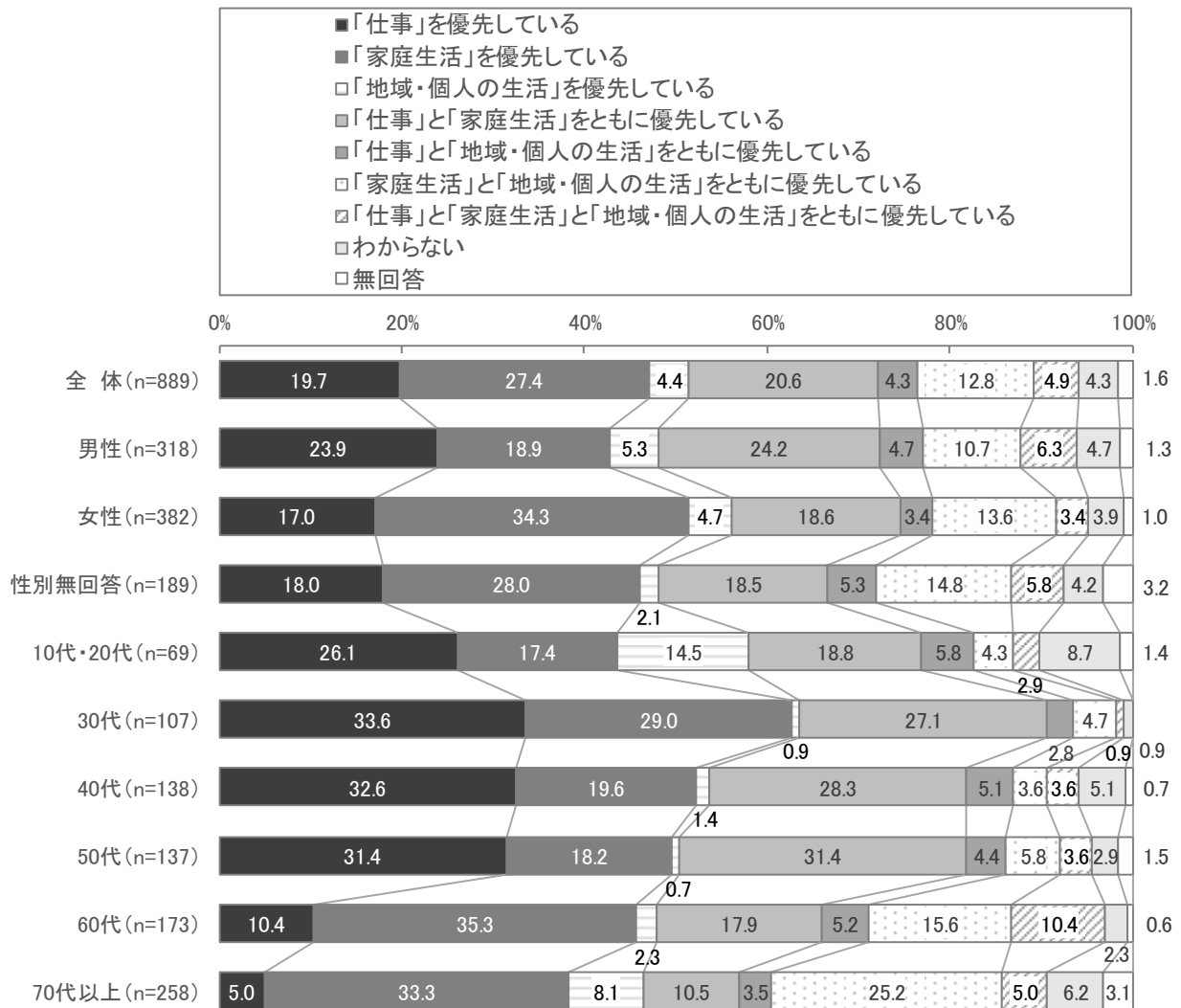
【希望優先度】



「仕事」「家庭生活」「地域・個人の生活」の優先度の希望については、男女間ではほとんど大きな差は見られなかった。

年代別にみると、50代以下では「『仕事』と『家庭生活』をともに優先したい」、60代では「『家庭生活』を優先したい」、70代以上では「『家庭生活』と『地域・個人の生活』をともに優先したい」がそれぞれトップとなっている。

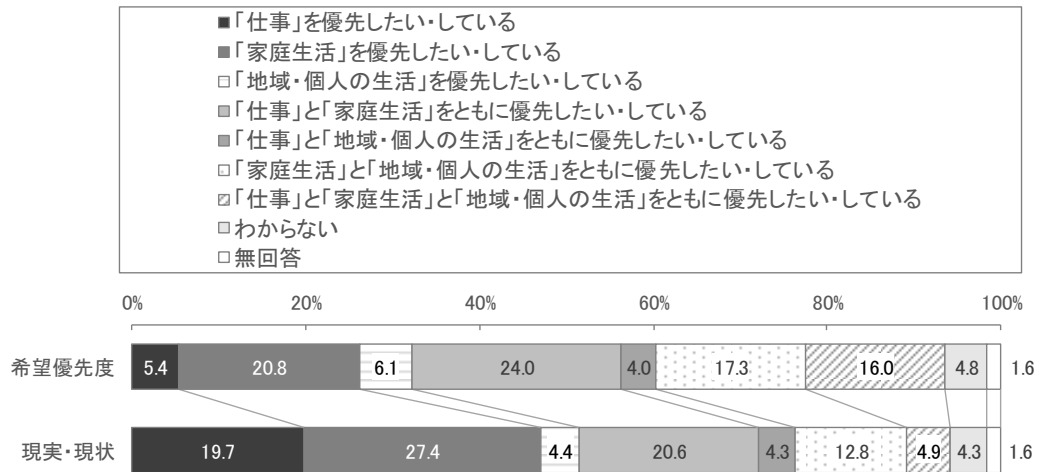
【現実・現状】



一方、現実・現状については、男性では『仕事』と『家庭生活』をともに優先している」24.2%、「『仕事』を優先している」23.9%が高く、女性では『家庭生活』を優先している」34.3%が高くなっており、男性は「仕事」、女性は「家庭生活」を優先している現状がうかがえる。

年代別にみると、50代以下では『仕事』を優先している』『仕事』と『家庭生活』をともに優先している」の割合が高く、60代以上になると『家庭生活』を優先している』『家庭生活』と『地域・個人の生活』をともに優先している」割合が高くなる傾向にある。

全 体 (n=889)



(%)

希望優先度 \ 現実・現状	(n=)	「仕事」を優先したい	「家庭生活」を優先したい	「地域・個人の生活」を優先したい	「仕事」と「家庭生活」をともに優先したい	「仕事」と「地域・個人の生活」をともに優先したい	「家庭生活」と「地域・個人の生活」をともに優先したい	「仕事」と「家庭生活」と「地域・個人の生活」をともに優先したい	わからない	無回答
全 体	889	5.4	20.8	6.1	24.0	4.0	17.3	16.0	4.8	1.6
「仕事」を優先している	175	20.0	16.6	3.4	33.1	6.3	6.3	12.6	1.1	0.6
「家庭生活」を優先している	244	2.0	47.5	7.0	14.8	2.9	14.3	6.6	4.1	0.8
「地域・個人の生活」を優先している	39	2.6	10.3	43.6	-	7.7	20.5	10.3	2.6	2.6
「仕事」と「家庭生活」をともに優先している	183	2.2	13.1	1.6	53.6	1.1	7.1	19.7	1.6	-
「仕事」と「地域・個人の生活」をともに優先している	38	5.3	-	10.5	10.5	21.1	15.8	31.6	5.3	-
「家庭生活」と「地域・個人の生活」をともに優先している	114	-	6.1	3.5	2.6	2.6	68.4	14.0	0.9	1.8
「仕事」と「家庭生活」と「地域・個人の生活」をともに優先している	44	2.3	-	2.3	13.6	4.5	2.3	70.5	-	4.5
わからない	38	-	2.6	5.3	15.8	-	2.6	10.5	60.5	2.6

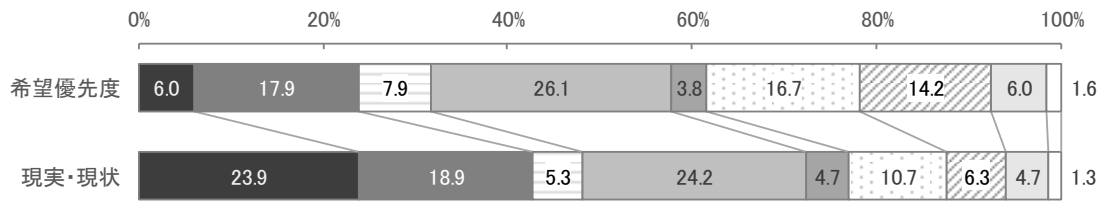
「仕事」「家庭生活」「地域・個人の生活」の優先度の希望については、「『仕事』と『家庭生活』をともに優先したい」24.0%、「『家庭生活』を優先したい」20.8%、「『家庭生活』と『地域・個人の生活』をともに優先したい」17.3%が上位となった。

一方、現実・現状については、「『家庭生活』を優先している」27.4%、「『仕事』と『家庭生活』をともに優先している」20.6%、「『仕事』を優先している」19.7%が上位となった。

現状の優先度別にみると、「『仕事』を優先している」人では「『仕事』と『家庭生活』をともに優先したい」が33.1%、「『仕事』と『地域・個人の生活』をともに優先している」人では「『仕事』と『家庭生活』と『地域・個人の生活』をともに優先したい」が31.6%と高く、「家庭生活」への優先度を高めたい傾向がうかがえる。

<男女別 「仕事」「家庭生活」「地域・個人の生活」の優先度>

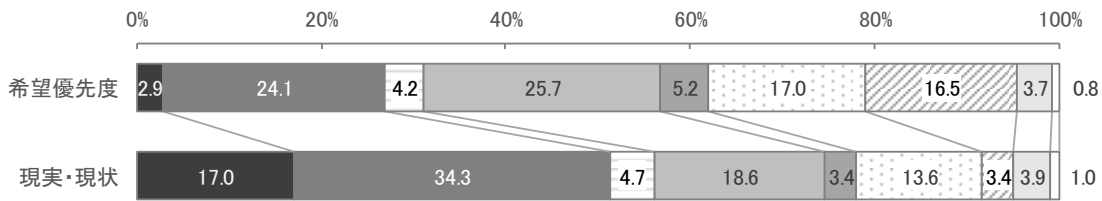
男性 (n=318)



(%)

希望優先度 \ 現実・現状	(n=)	「仕事」を優先したい	「家庭生活」を優先したい	「地域・個人の生活」を優先したい	「仕事」と「家庭生活」をともに優先したい	「仕事」と「地域・個人の生活」をともに優先したい	「家庭生活」と「地域・個人の生活」をともに優先したい	「仕事」と「家庭生活」と「地域・個人の生活」をともに優先したい	わからない	無回答
全体	318	6.0	17.9	7.9	26.1	3.8	16.7	14.2	6.0	1.6
「仕事」を優先している	76	23.7	18.4	3.9	27.6	9.2	3.9	11.8	1.3	-
「家庭生活」を優先している	60	-	53.3	11.7	6.7	1.7	13.3	3.3	8.3	1.7
「地域・個人の生活」を優先している	17	-	11.8	52.9	-	5.9	29.4	-	-	-
「仕事」と「家庭生活」をともに優先している	77	1.3	10.4	-	59.7	-	10.4	16.9	1.3	-
「仕事」と「地域・個人の生活」をともに優先している	15	-	-	26.7	13.3	6.7	13.3	26.7	13.3	-
「家庭生活」と「地域・個人の生活」をともに優先している	34	-	-	2.9	-	2.9	79.4	14.7	-	-
「仕事」と「家庭生活」と「地域・個人の生活」をともに優先している	20	-	-	5.0	25.0	5.0	-	60.0	-	5.0
わからない	15	-	-	-	26.7	-	-	-	66.7	6.7

女性 (n=382)




(%)

希望優先度 \ 現実・現状	(n=)	「仕事」を優先したい	「家庭生活」を優先したい	「地域・個人の生活」を優先したい	「仕事」と「家庭生活」をともに優先したい	「仕事」と「地域・個人の生活」をともに優先したい	「家庭生活」と「地域・個人の生活」をともに優先したい	「仕事」と「家庭生活」と「地域・個人の生活」をともに優先したい	わからない	無回答
全体	382	2.9	24.1	4.2	25.7	5.2	17.0	16.5	3.7	0.8
「仕事」を優先している	65	10.8	18.5	1.5	40.0	4.6	9.2	13.8	1.5	-
「家庭生活」を優先している	131	1.5	45.0	3.1	22.9	3.8	13.0	7.6	2.3	0.8
「地域・個人の生活」を優先している	18	5.6	5.6	38.9	-	11.1	16.7	16.7	5.6	-
「仕事」と「家庭生活」をともに優先している	71	1.4	18.3	2.8	49.3	2.8	2.8	22.5	-	-
「仕事」と「地域・個人の生活」をともに優先している	13	-	-	-	7.7	38.5	15.4	38.5	-	-
「家庭生活」と「地域・個人の生活」をともに優先している	52	-	7.7	3.8	5.8	3.8	63.5	11.5	1.9	1.9
「仕事」と「家庭生活」と「地域・個人の生活」をともに優先している	13	-	-	-	-	7.7	7.7	84.6	-	-
わからない	15	-	6.7	-	13.3	-	6.7	20.0	53.3	-

(4) 家事・仕事の時間

問4 あなたが1日に行う家事(育児や介護を含む)の時間と、仕事(収入を得るための労働)の時間は、それぞれ平均どの位ですか。(数値を記入)

【家事の時間】 ※平均時間は、「無回答」を除いた平均値



1日あたりの「家事の時間」については、全体では「1時間以上~2時間未満」が19.8%と最も高く、「無回答」を除いた平均時間は3時間12分となった。

男女別にみると、男性では「1時間以上~2時間未満」が31.8%と最も高く、平均時間は1時間28分、「2時間未満」が男性全体の約6割を占める。女性では「3時間以上~4時間未満」が15.7%、「4時間以上~5時間未満」が13.6%、「8時間以上」も12.3%を占め、平均時間は4時間19分となった。

年代別にみると、家事の平均時間は、30代で4時間14分と最も長く、40代になると2時間52分と短くなるが、50代・60代では、3時間超えとなり、家事時間が長くなる傾向がうかがえる。

※参考) 未既婚・性・年代別 家事の時間

未既婚 性・年代別

(%)

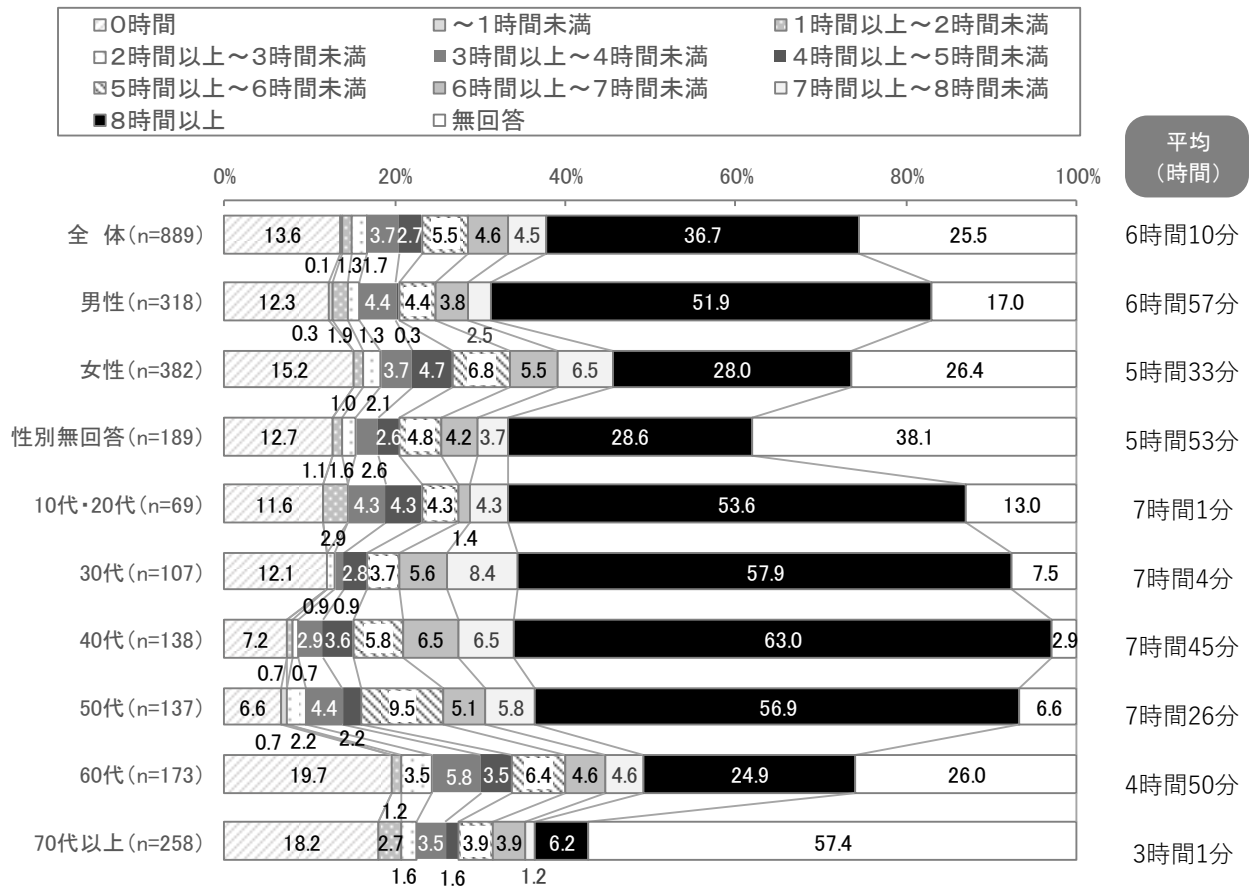
	(n=)	0時間	1時間未満	1時間以上 2時間未満	2時間以上 3時間未満	3時間以上 4時間未満	4時間以上 5時間未満	5時間以上 6時間未満	6時間以上 7時間未満	7時間以上 8時間未満	8時間以上	無回答	平均時間
全体	889	4.5	10.9	19.8	12.6	11.4	8.1	6.4	3.9	2.8	7.8	11.8	3時間12分
未婚/全体	151	11.3	17.9	31.1	15.2	7.9	1.3	1.3	0.7	1.3	2.0	9.9	1時間28分
男合計	68	11.8	26.5	35.3	13.2	0.0	0.0	0.0	1.5	0.0	2.9	8.8	1時間27分
女合計	55	14.5	14.5	27.3	14.5	16.4	1.8	3.6	0.0	0.0	0.0	7.3	1時間31分
既婚・その他/全体	732	3.1	9.6	17.5	12.0	12.2	9.6	7.5	4.6	3.1	9.0	11.7	3時間32分
男合計	249	6.4	22.5	30.9	12.0	8.0	3.6	0.0	0.8	0.0	2.0	13.7	1時間28分
女合計	326	0.3	1.5	8.6	11.7	15.6	15.6	13.5	6.4	4.6	14.4	7.7	4時間48分
男10代・20代	4	0.0	25.0	0.0	0.0	50.0	0.0	0.0	0.0	0.0	25.0	0.0	3時間38分
男30代	18	5.6	38.9	16.7	16.7	5.6	11.1	0.0	0.0	0.0	5.6	0.0	1時間43分
男40代	41	14.6	19.5	41.5	9.8	2.4	2.4	0.0	0.0	0.0	4.9	4.9	1時間22分
男50代	29	6.9	24.1	48.3	6.9	3.4	3.4	0.0	0.0	0.0	0.0	6.9	1時間0分
男60代	67	1.5	29.9	32.8	13.4	10.4	6.0	0.0	1.5	0.0	0.0	4.5	1時間28分
男70代以上	89	6.7	14.6	22.5	13.5	9.0	1.1	0.0	1.1	0.0	1.1	30.3	1時間32分
女10代・20代	7	0.0	0.0	28.6	28.6	0.0	0.0	0.0	0.0	0.0	42.9	0.0	4時間51分
女30代	51	0.0	3.9	11.8	9.8	7.8	13.7	7.8	3.9	7.8	29.4	3.9	5時間51分
女40代	56	0.0	1.8	8.9	16.1	19.6	12.5	16.1	8.9	3.6	12.5	0.0	4時間25分
女50代	64	0.0	1.6	4.7	12.5	25.0	14.1	15.6	9.4	7.8	6.3	3.1	4時間23分
女60代	69	0.0	1.4	7.2	7.2	17.4	23.2	8.7	4.3	2.9	20.3	7.2	5時間23分
女70代以上	77	1.3	0.0	9.1	11.7	10.4	14.3	19.5	6.5	2.6	3.9	20.8	4時間0分

女性「既婚・その他」 職業別

(%)

	(n=)	0時間	1時間未満	1時間以上 2時間未満	2時間以上 3時間未満	3時間以上 4時間未満	4時間以上 5時間未満	5時間以上 6時間未満	6時間以上 7時間未満	7時間以上 8時間未満	8時間以上	無回答	平均時間
女性「既婚・その他」/全体	326	0.3	1.5	8.6	11.7	15.6	15.6	13.5	6.4	4.6	14.4	7.7	4時間48分
有職	171	0.0	2.9	11.7	14.0	21.1	15.2	12.9	5.8	5.3	9.4	1.8	4時間1分
無職	145	0.0	1.6	16.4	21.3	27.9	18.0	8.2	3.3	0.0	1.6	1.6	5時間53分

【仕事の時間】 ※平均時間は、「無回答」を除いた平均値



1日あたりの「仕事の時間」については、全体では「8時間以上」が 36.7%を占め、「無回答」を除いた平均時間は6時間 10 分となった。

男女別にみると、男性では「8時間以上」が 51.9%を占め、平均時間は6時間 57 分となっている。女性では「8時間以上」が 28.0%と低く、平均時間は5時間 33 分と、男性と比べて仕事の時間は短くなっている。

※参考) 男性・未既婚・仕事の時間別 家事の時間

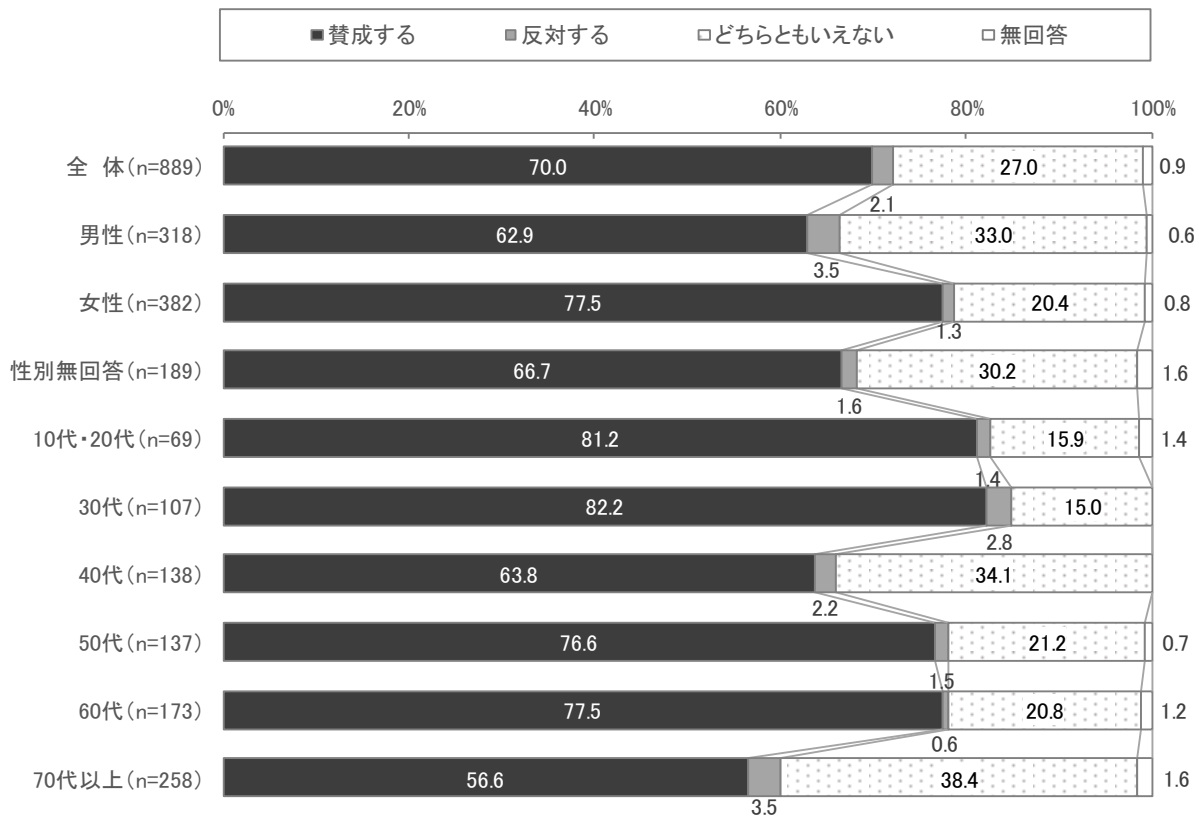
男性・未既婚・仕事の時間別

(%)


	(n=)	0時間	1時間未満	2時間未満	3時間未満	4時間未満	5時間未満	6時間未満	7時間未満	8時間以上	無回答	平均時間	
男性／全体	318	7.5	23.3	31.8	12.3	6.3	2.8	0.0	0.9	0.0	2.2	12.9	1時間28分
男性・未婚／全体	68	11.8	26.5	35.3	13.2	0.0	0.0	0.0	1.5	0.0	2.9	8.8	1時間27分
男性・既婚／全体	224	6.7	25.0	32.6	9.8	6.3	2.7	0.0	0.9	0.0	2.2	13.8	1時間22分
仕事の時間	0時間	26	7.7	23.1	38.5	15.4	3.8	7.7	0.0	3.8	0.0	0.0	1時間29分
	5時間未満	18	0.0	16.7	50.0	22.2	5.6	0.0	0.0	0.0	5.6	0.0	1時間46分
	5時間～8時間未満	23	13.0	26.1	21.7	8.7	13.0	0.0	0.0	0.0	4.3	13.0	1時間27分
	8時間以上	114	8.8	31.6	36.8	4.4	5.3	3.5	0.0	0.9	0.0	2.6	6.1
男性・その他／全体	25	4.0	0.0	16.0	32.0	24.0	12.0	0.0	0.0	0.0	0.0	12.0	2時間19分

(5) 男性の「育児休業」「介護休業」取得についての考え

問5 男性が「育児休業」や「介護休業」を取得することについて、どう思いますか。
(○は1つ)



<経年変化> *平成20年度は20代以上



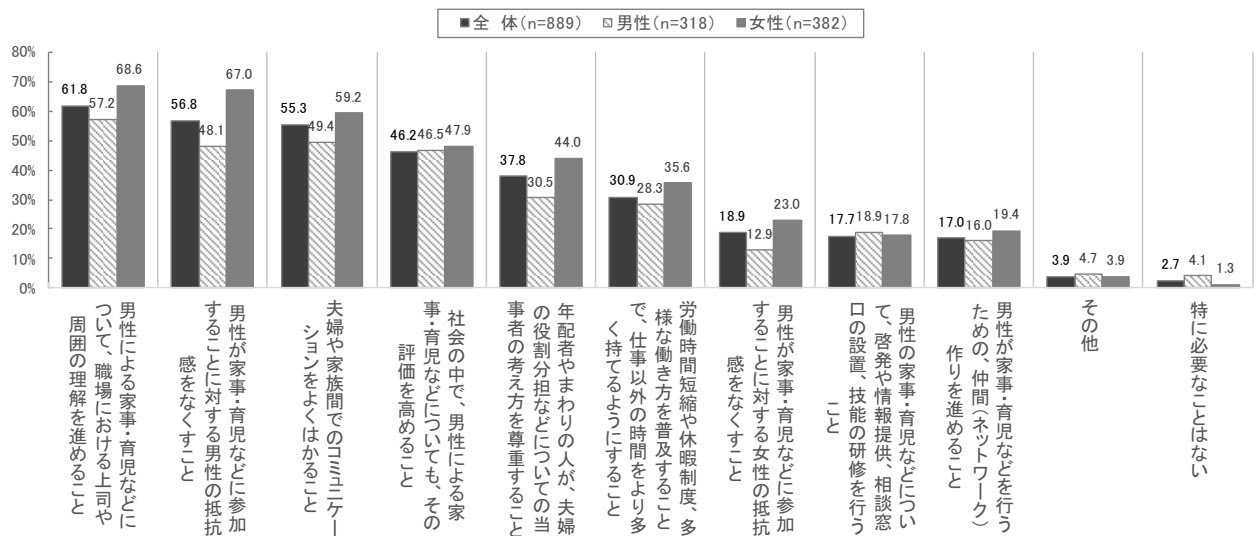
男性の「育児休業」「介護休業」取得については、「賛成」70.0%、「反対」2.1%、「どちらともいえない」27.0%だった。

男女別にみると、女性で「賛成」が77.5%と高くなっている。年代別にみると、30代以下、50代、60代では「賛成」が7〜8割を占めるが、40代では「賛成」が63.8%と低く、「どちらともいえない」が34.1%と高くなっている。また70代以上も同様に、「賛成」が56.6%と低く、「どちらともいえない」が38.4%と高くなっている。

経年比較でみると、平成26年度調査に「賛成」の割合が64.1%と低くなったが、今回・平成30年度調査では70.0%(+5.9)と回復している。

(6) 男性が家事、育児、介護、地域活動に積極的に参加していくための考え

問6 今後、男性が家事、育児、介護、地域活動に積極的に参加していくためにはどのようなことが必要だと思いますか。(〇はいくつでも)



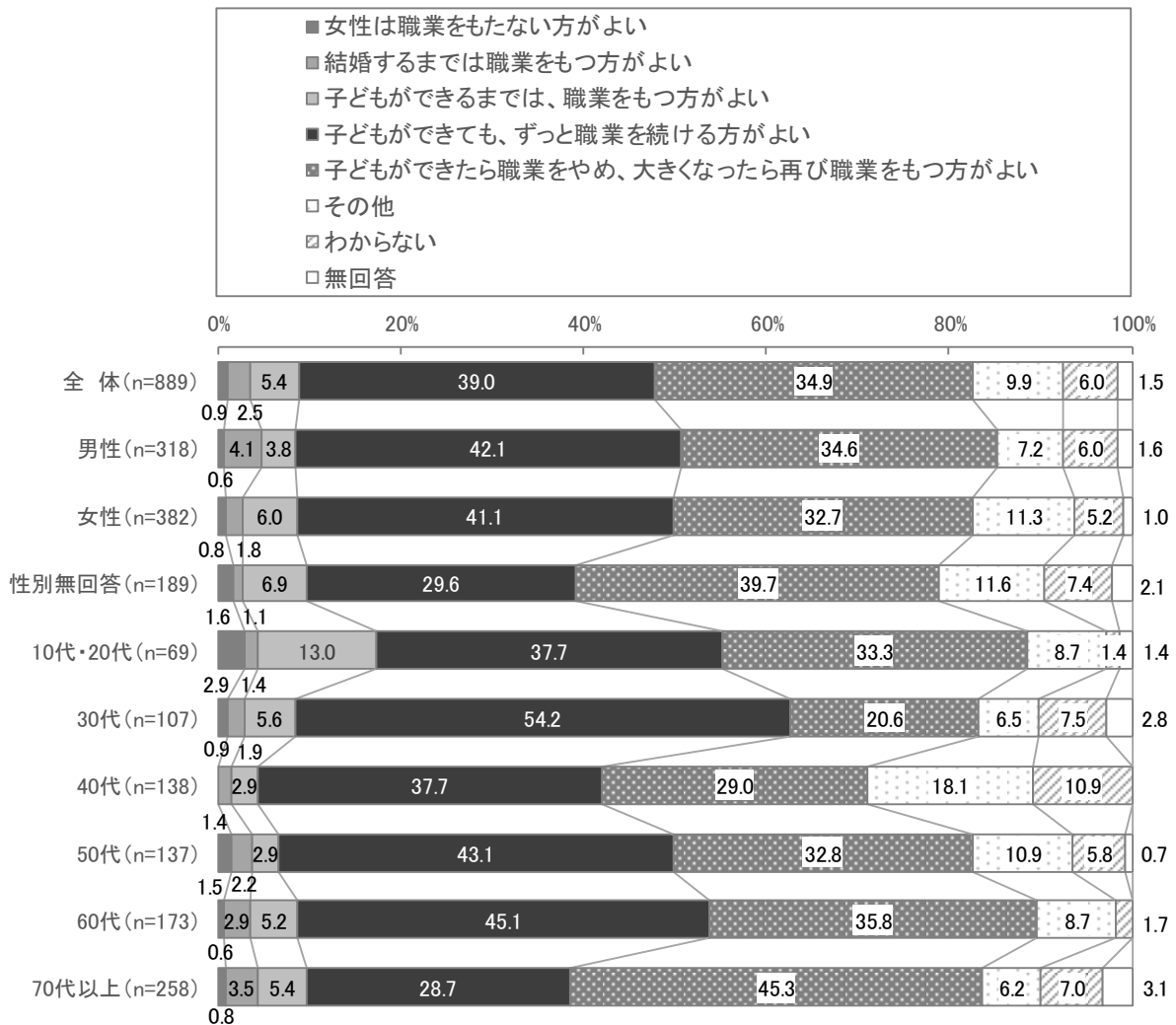
	(n=)	男性による家事・育児などについて、職場における上司や周囲の理解を進めること	男性が家事・育児などに参加することに對する男性の抵抗感をなくすこと	夫婦や家族間でのコミュニケーションをよくはかること	社会の中で、男性による家事・育児などについても、その評価を高めること	年配者やまわりの人が、夫婦の役割分担などについての当事者の考え方を尊重すること	労働時間短縮や休暇制度、多様な働き方を普及すること、仕事以外の時間をより多く持てるようにすること	男性が家事・育児などに参加することに對する女性の抵抗感をなくすこと	男性の家事・育児などについて、啓発や情報提供、相談窓口の設置、技能の研修を行うこと	男性が家事・育児などを行うための、仲間(ネットワーク)作りを進めること	その他	特に必要なことはない
全体	889	61.8	56.8	55.3	46.2	37.8	30.9	18.9	17.7	17.0	3.9	2.7
男性	318	57.2	48.1	49.4	46.5	30.5	28.3	12.9	18.9	16.0	4.7	4.1
女性	382	68.6	67.0	59.2	47.9	44.0	35.6	23.0	17.8	19.4	3.9	1.3
性別無回答	189	55.6	50.8	57.7	42.3	37.6	25.9	20.6	15.3	13.8	2.6	3.2
10代・20代	69	72.5	65.2	52.2	58.0	30.4	42.0	26.1	20.3	23.2	4.3	1.4
30代	107	74.8	60.7	51.4	54.2	40.2	38.3	27.1	14.0	18.7	3.7	0.9
40代	138	71.7	55.1	42.0	47.1	37.0	36.2	18.1	9.4	15.2	8.0	2.9
50代	137	73.0	60.6	51.8	48.9	38.0	38.0	15.3	16.1	16.1	3.6	2.2
60代	173	60.1	56.1	63.6	46.8	34.7	34.1	16.2	22.0	16.8	4.0	2.3
70代以上	258	43.4	52.7	61.2	37.2	41.1	16.7	17.4	20.5	16.7	1.9	4.3

男性が家事、育児、介護、地域活動に積極的に参加していくために必要なことについては、「職場・周囲の理解を進めること」61.8%、「男性の抵抗感をなくすこと」56.8%、「夫婦や家族間でのコミュニケーションをよくはかること」55.3%、「社会の中で男性による家事・育児などの評価を高めること」46.2%が上位となった。

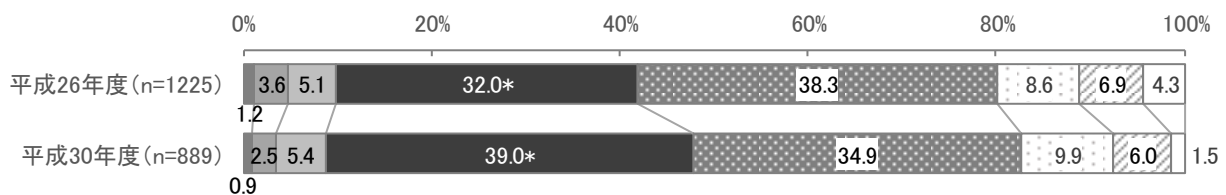
男女ともに「職場・周囲の理解を進めること」はトップの項目と挙げられている。全体的に女性が男性の割合を上回っているが、特に「男性の抵抗感をなくすこと」については、女性で 67.0%、男性で 48.1%と男女間の差が大きくなっている。一方、男性では「夫婦や家族間でのコミュニケーション」49.4%が2位、「社会の中で男性による家事・育児などの評価を高めること」も 46.5%と、男女間の差がない項目となっており、「理解」と同時に、「コミュニケーション」「評価」を必要としている意識がうかがえる。

(7) 女性が職業をもつことについての考え

問7 一般的に女性が職業をもつことについて、どう考えますか。(〇は1つ)



<経年変化> *平成26年度：ずっと職業を続ける方がよい、平成30年度：子供ができて、ずっと職業を続ける方がよい



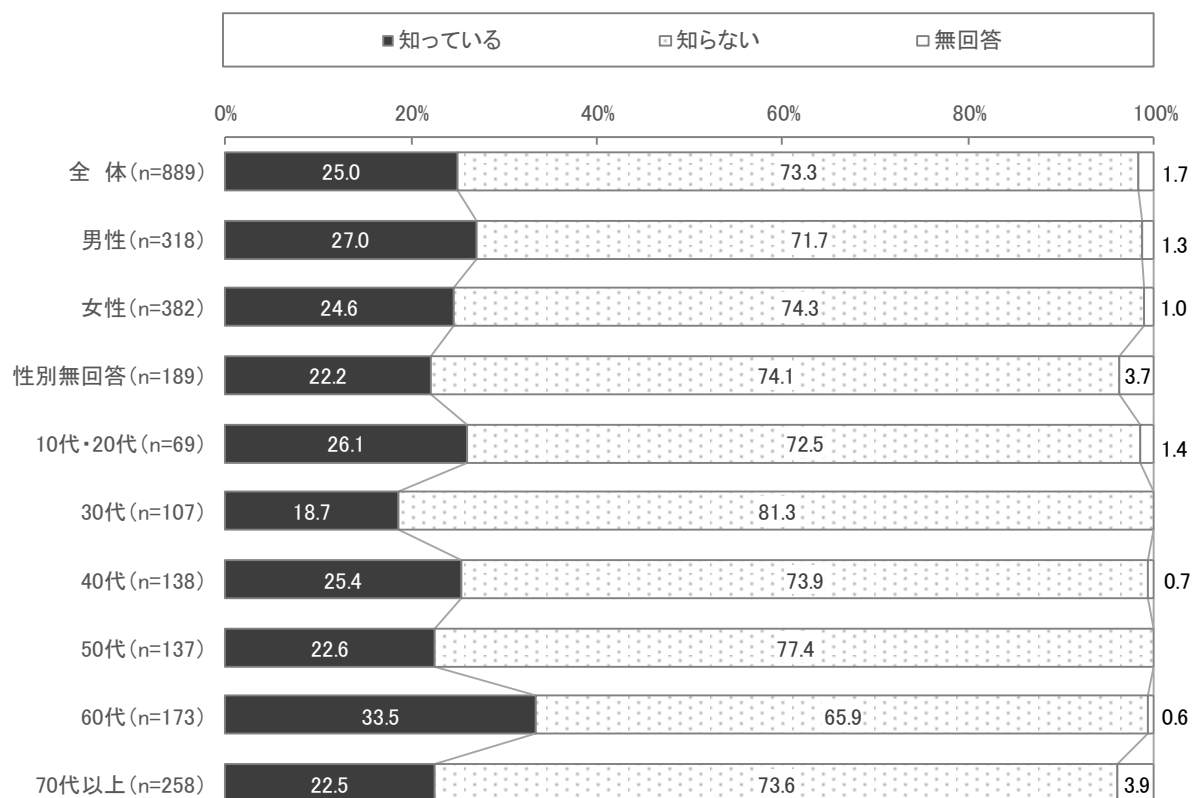
女性が職業をもつことについて、全体では「子どもができて、ずっと職業を続ける方がよい」39.0%、「子どもができたなら仕事をやめ、大きくなったら再び職業をもつ方がよい」34.9%の順となっている。

男女ともに、「子どもができて、ずっと職業を続ける方がよい」が「子どもができたなら仕事をやめ、大きくなったら再び職業をもつ方がよい」を上回り、特に30代では前者の割合が54.2%と高くなっている。

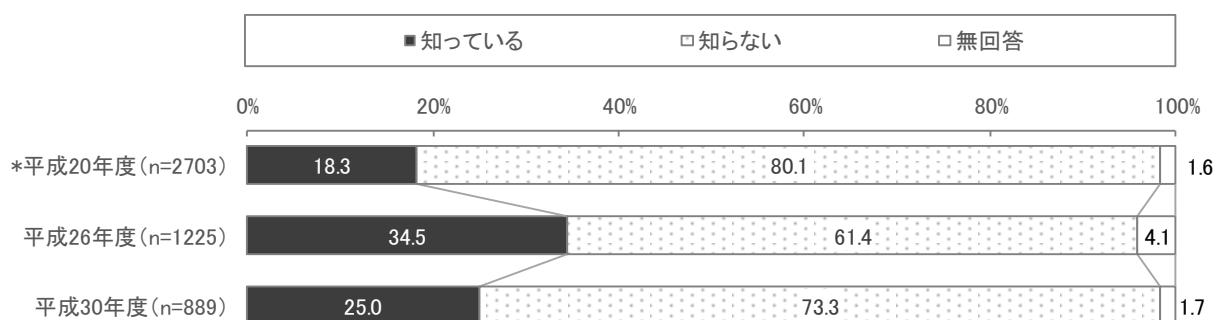
経年変化でみると、平成26年度調査に比べて、「ずっと職業を続ける方がよい」の割合が高まり、この2者の順位が逆転しているものの、まだ女性が仕事をもつことについて消極的な考え方の割合の方が高いといえる。

(8) ジェンダー・ギャップ指数の認知状況

問8 あなたは、社会における女性の活躍状況について、国際機関が各国を順位づけしていること（ジェンダー・ギャップ指数）を知っていますか。（○は1つ）
 （参考）2017年時点において、日本は世界144か国中114位となっています。



<経年変化> *20代以上で集計



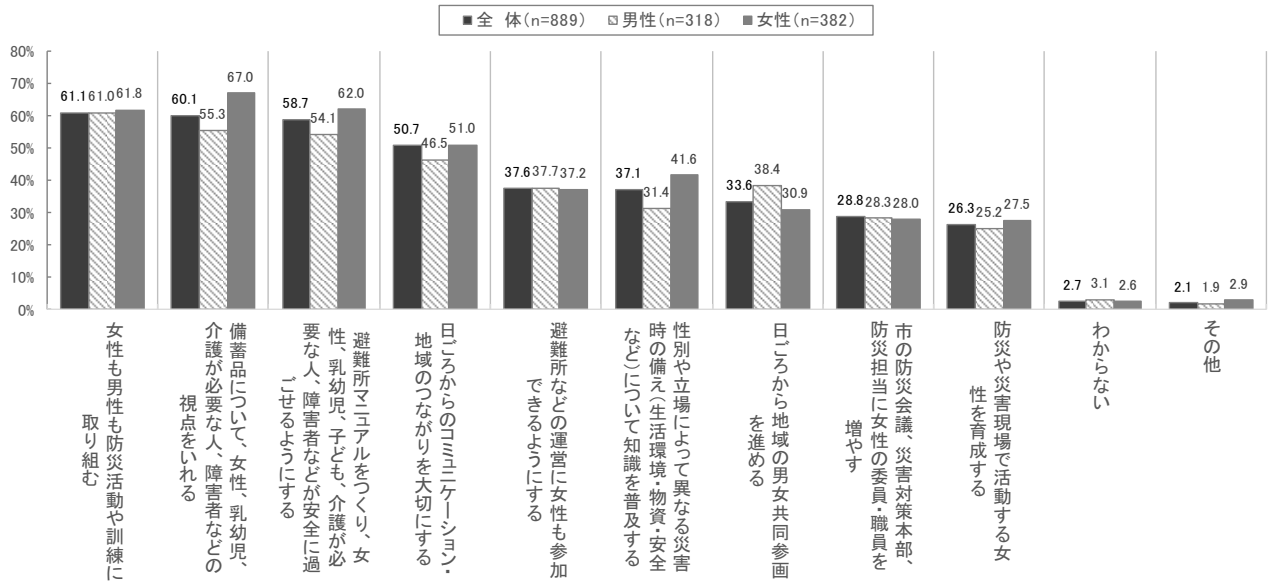
ジェンダー・ギャップ指数の認知状況については、全体で「知っている」と回答した割合は25.0%だった。

男女別にみると、男性で27.0%、女性で24.6%と、わずかではあるが男性が女性を上回っている。年代別にみると、60代で33.5%と最も高いが、それ以外の年代では約2割となっている。

経年比較でみると、平成26年度調査に「知っている」の割合が34.5%と上昇したが、今回・平成30年度調査では25.0%（▲9.5）と、認知度は低くなっている。

(9) 男女共同参画の視点での災害時の備えに必要な施策

問9 東日本大震災や熊本地震などの教訓から、平時の防災体制や災害発生後の対応にも男女共同参画の視点が必要だと指摘されています。
 災害に備えるために、これからどのような施策が必要だと思いますか。(〇はいくつでも)



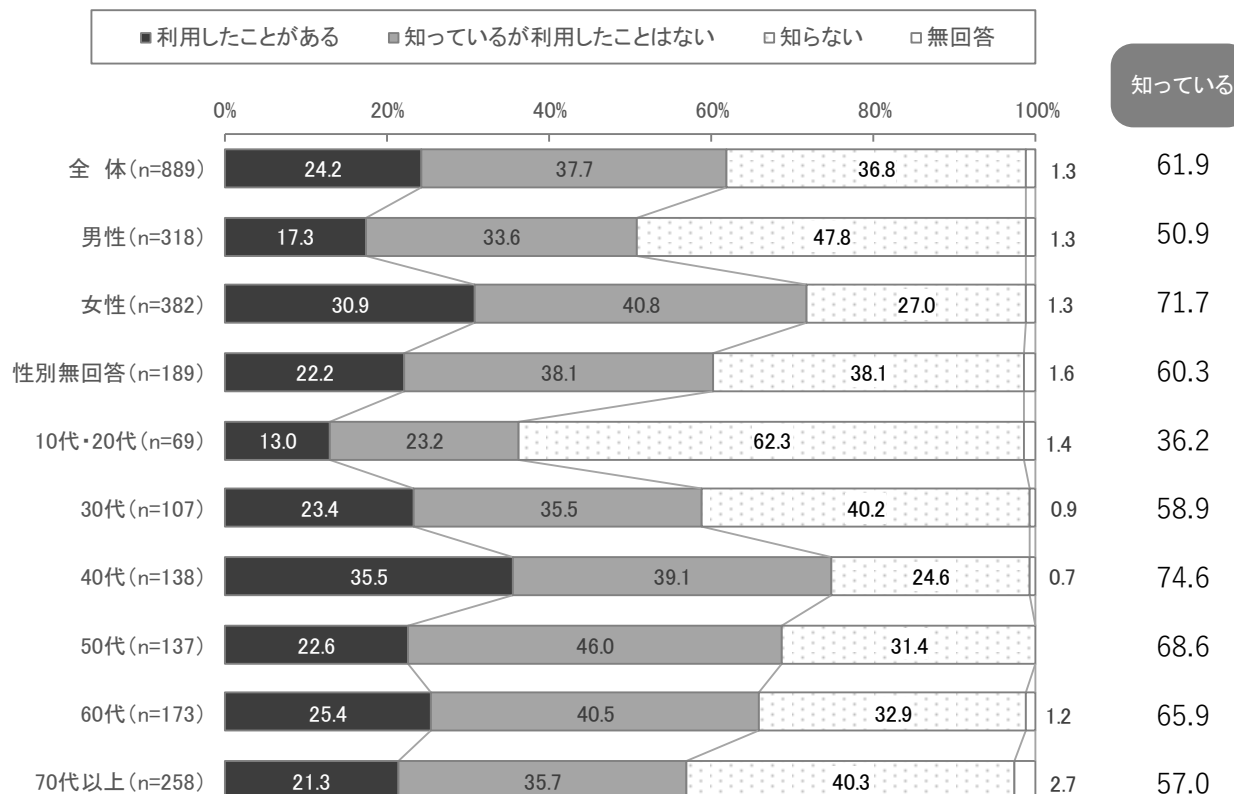
	(n=)	女性も男性も防災活動や訓練に取り組む	備蓄品について、女性、乳幼児などの視点をいれる	避難所マニュアルを作り、女性、乳幼児、子ども、介護が必要な人、障害者などが安全に過ごせるようにする	日ごろからのコミュニケーション、地域のつながりを大切にすること	避難所などの運営に女性も参加できるようにする	性別や立場によって異なる災害時の備え(生活環境・物資・安全など)について知識を普及する	日ごろから地域の男女共同参画を進める	市の防災会議、災害対策本部、防災担当に女性の委員・職員を増やす	防災や災害現場で活動する女性を育成する	わからない	その他
全体	889	61.1	60.1	58.7	50.7	37.6	37.1	33.6	28.8	26.3	2.7	2.1
男性	318	61.0	55.3	54.1	46.5	37.7	31.4	38.4	28.3	25.2	3.1	1.9
女性	382	61.8	67.0	62.0	51.0	37.2	41.6	30.9	28.0	27.5	2.6	2.9
性別無回答	189	59.8	54.0	59.8	57.1	38.1	37.6	31.2	31.2	25.9	2.1	1.1
10代・20代	69	60.9	63.8	52.2	31.9	23.2	43.5	36.2	15.9	13.0	2.9	1.4
30代	107	54.2	73.8	55.1	48.6	36.4	48.6	35.5	35.5	29.0	3.7	3.7
40代	138	58.7	54.3	45.7	46.4	25.4	41.3	26.1	26.8	25.4	5.1	3.6
50代	137	54.0	64.2	62.0	43.8	40.9	42.3	28.5	28.5	25.5	1.5	2.2
60代	173	63.0	59.5	60.7	50.3	41.6	31.8	35.3	32.4	30.6	1.2	1.2
70代以上	258	67.8	54.7	65.9	63.6	43.8	29.1	37.2	28.3	27.1	2.3	1.6

男女共同参画の視点での災害時への備えに必要な施策について、全体では「女性も男性も防災活動や訓練に取り組む」61.1%、「備蓄品について女性、介護が必要な人などの視点をいれる」60.1%、「避難所マニュアルを作り、女性、介護が必要な人などが安全に過ごせるようにする」58.7%が上位となった。

「備蓄品について女性、介護が必要な人などの視点をいれる」「避難所マニュアルを作り、女性、介護が必要な人などが安全に過ごせるようにする」「性別や立場によって異なる災害時の備えについて知識を普及する」は女性の割合が高い項目となっており、特に「備蓄品」「知識」については若い層で、「避難マニュアル」は年配層で高い割合となっており、ターゲットの声を反映させた施策が望まれる。

(10) 「静岡市女性会館（アイセル21）」の認知・利用状況

問10 静岡市の男女共同参画推進の拠点施設「静岡市女性会館（アイセル21）」を利用したことがありますか。（○は1つ）



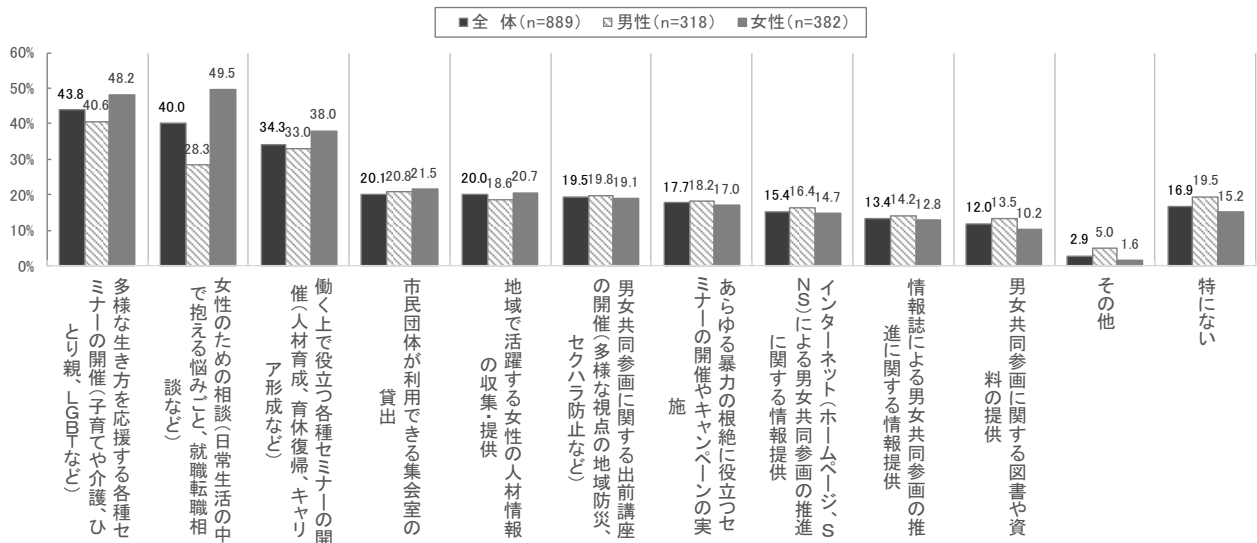
「静岡市女性会館（アイセル21）」の認知・利用状況について、全体では「利用したことがある」24.2%、「知っているが利用したことはない」37.7%で、2つを合わせた認知率は61.9%であった。

男女別にみると、利用率は男性で17.3%、女性で30.9%、認知率は男性で50.9%、女性で71.7%と、いずれも女性が男性を上回っている。

年代別にみると、40代の割合が最も高く、利用率35.5%、認知率74.6%となっている。

(11) 「静岡市女性会館（アイセル21）」に期待する役割

問11 あなたは「静岡市女性会館（アイセル21）」に、どのような役割を期待しますか。
 (〇はいくつでも)



	(n=)	多様な生き方を応援する各種セミナーの開催（子育てや介護、ひとり親、LGBTなど）	女性のための相談（日常生活の中で抱える悩みごと、就職転職相談など）	働く上で役立つ各種セミナーの開催（人材育成、育休復帰、キャリア形成など）	市民団体が利用できる集客の貸出	地域で活躍する女性の人材情報の収集・提供	男女共同参画に関する出前講座の開催（多様な視点の地域防災、セクハラ防止など）	あらゆる暴力の根絶に役立つセミナーの開催やキャンペーンの実施	インターネット（ホームページ、SNS）による男女共同参画の推進に関する情報提供	情報誌による男女共同参画の推進に関する情報提供	男女共同参画に関する図書や資料の提供	その他	特になし
全体	889	43.8	40.0	34.3	20.1	20.0	19.5	17.7	15.4	13.4	12.0	2.9	16.9
男性	318	40.6	28.3	33.0	20.8	18.6	19.8	18.2	16.4	14.2	13.5	5.0	19.5
女性	382	48.2	49.5	38.0	21.5	20.7	19.1	17.0	14.7	12.8	10.2	1.6	15.2
性別無回答	189	40.2	40.7	29.1	16.4	21.2	19.6	18.0	15.3	13.2	13.2	2.1	15.9
10代・20代	69	50.7	46.4	26.1	10.1	15.9	14.5	18.8	21.7	14.5	11.6	-	18.8
30代	107	44.9	39.3	44.9	16.8	17.8	14.0	19.6	18.7	10.3	11.2	3.7	21.5
40代	138	42.0	40.6	38.4	23.2	12.3	14.5	15.2	13.0	8.7	12.3	5.1	20.3
50代	137	46.7	48.2	40.9	19.7	22.6	23.4	17.5	16.1	10.9	9.5	1.5	17.5
60代	173	46.8	43.4	35.8	20.2	26.0	22.5	19.7	14.5	16.8	11.6	2.3	14.5
70代以上	258	39.5	31.8	25.6	22.9	20.9	21.7	16.7	14.0	15.9	14.0	3.5	13.6

「静岡市女性会館（アイセル21）」に期待する役割について、全体では「多様な生き方を応援する各種セミナーの開催」43.8%、「女性のための相談」40.0%、「働く上で役立つ各種セミナーの開催」34.3%が上位となっている。

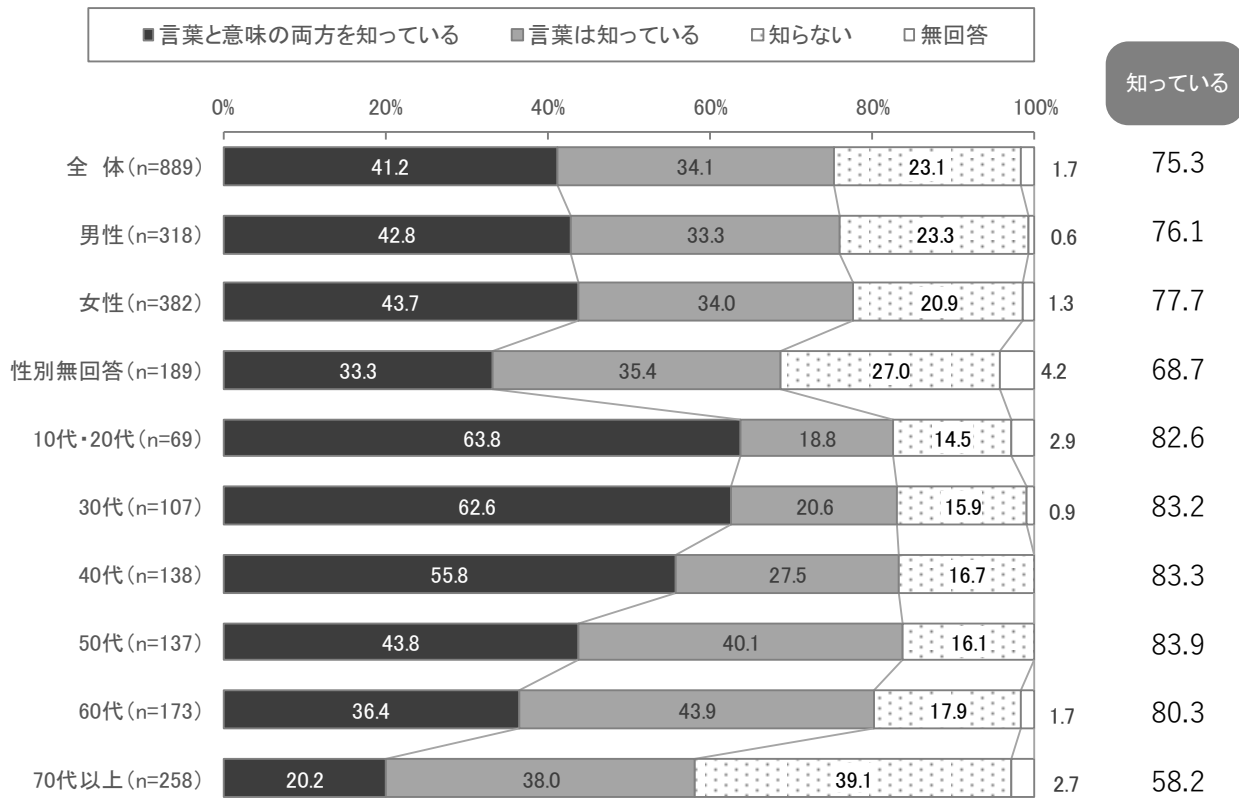
男女別にみると、トップ3は男女ともに同じ項目となっているが、特に女性では「女性のための相談」が49.5%と高くなっている。

年代別にみると、「多様な生き方を応援する各種セミナー」はどの世代も高い項目となっており、その他「女性のための相談」は50代で、「働く上で役立つ各種セミナー」は30代で高いのが特徴である。

2. LGBTなど性的少数者について

(1) LGBTなど性的少数者についての認知度

問 12 LGBTなど性的少数者について、どの程度知っていますか。(〇は1つ)

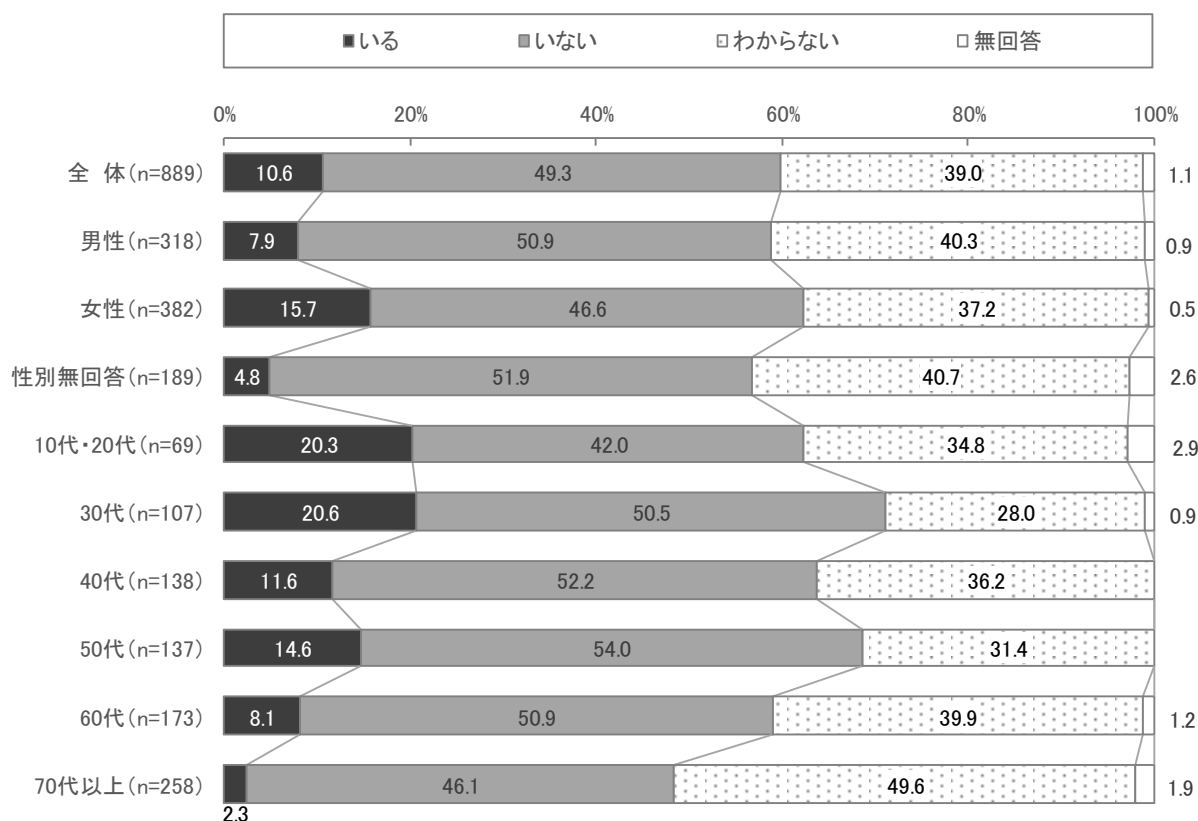


LGBTなど性的少数者の認知状況について、「言葉と意味の両方を知っている」と回答した人は全体の41.2%、「言葉は知っている」は34.1%で、2つを合わせた認知率は75.3%だった。

男女間での認知率の差はほとんどみられない。年代別にみると、「言葉と意味の両方を知っている」「言葉は知っている」を合わせた認知率は、60代以下ではいずれの年代も約8割と高いが、「言葉と意味の両方を知っている」割合は、10代・20代で63.8%と最も高く、20代で62.6%、30代で55.8%と、若年層ほど高い状況となっている。

(2) 周囲にLGBTなど性的少数者の方がいるか

問 13 あなたの周りにLGBTなど性的少数者の方はいますか。(〇は1つ)

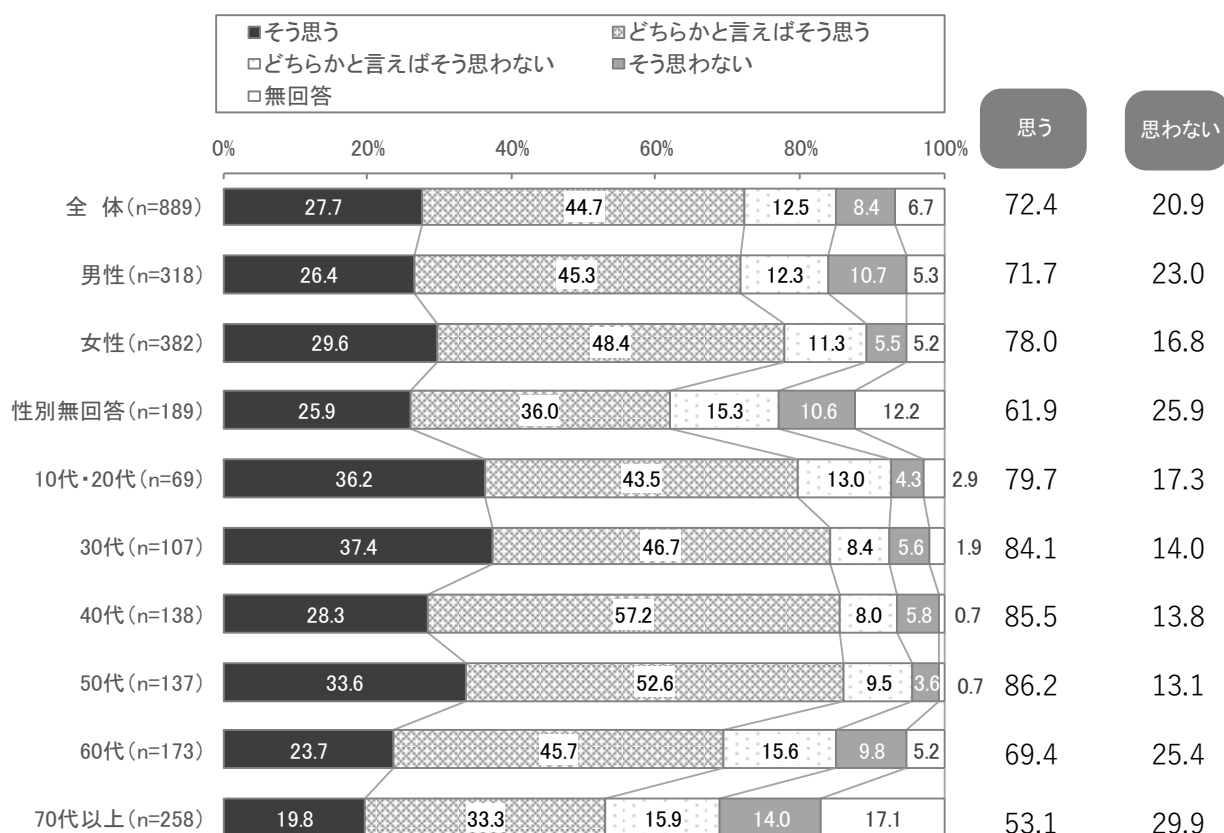


周囲にLGBTなど性的少数者の方がいるかについて、「いる」と回答した人は全体の 10.6%、「いない」は 49.3%、「わからない」は 39.0%となった。

男女別にみると、「いる」とした割合は男性で 7.9%、女性で 15.7%と、女性が高い割合となっている。年代別にみると、10代・20代で 20.3%、30代で 20.6%と、若年層ほど高くなっている。

(3) LGBTなど性的少数者の方にとって生活しづらい社会だと思うか

問 14 現在、LGBTなど性的少数者の方々にとって、偏見や差別などの人権侵害により、生活しづらい社会だと思いますか。(〇は1つ)



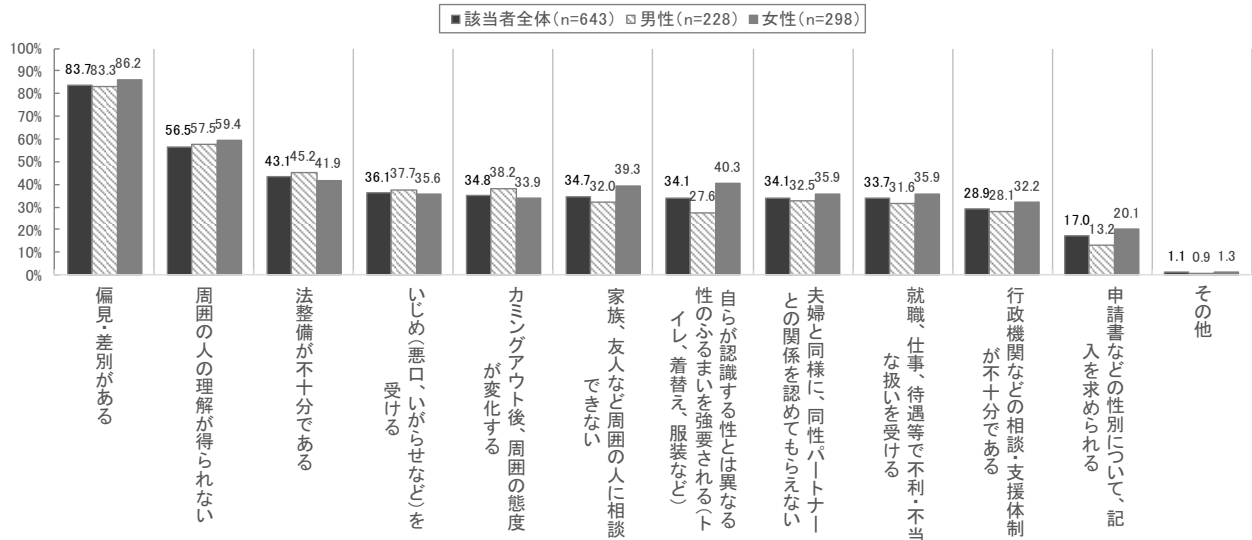
LGBTなど性的少数者の方にとって生活しづらい社会だと思うかについて、全体では「そう思う」は 27.7%、「どちらかと言えばそう思う」は 44.7%で、「思う(=生活しづらい社会だと思う)」は 72.4%を占めた。一方、「そう思わない」は 8.4%、「どちらかと言えばそう思わない」は 12.5%で、「思わない(=生活しづらい社会だと思わない)」は 20.9%で、「思う」が大きく上回る結果となった。

男女別にみると、「思う」は女性で高く、「思わない」は男性で高い傾向となっている。年代別にみると、50代以下では「思う」が約8割を占めるが、60代以上になると「思う」の割合が減り、「思わない」の割合が増える傾向となっている。

(4) LGBTなど性的少数者の方にとって生活しづらい社会だと思う理由

問15 「そう思う」または「どちらかと言えばそう思う」とお答えいただいた方にお聞きします。なぜ、生活しづらい社会だと思いますか。(〇はいくつでも)

※前問 LGBTなど性的少数者の方が生活しづらい社会だと思うかについて、「そう思う」「どちらかと言えばそう思う」と回答した人



	(n=)	偏見・差別がある	周囲の人の理解が得られない	法整備が不十分である	いじめ(悪口、いやがらせなど)を受ける	カミングアウト後、周囲の態度が変化する	家族、友人など周囲の人に相談できない	自らが認識する性とは異なる性のふるまいを強要される(トイ、着替え、服装など)	夫婦と同様に、同性パートナーとの関係を認めてもらえない	就職、仕事、待遇等で不利・不当な扱いを受ける	行政機関などの相談・支援体制が不十分である	申請書などの性別について、記入を求められる	その他
該当者全体	643	83.7	56.5	43.1	36.1	34.8	34.7	34.1	34.1	33.7	28.9	17.0	1.1
男性	228	83.3	57.5	45.2	37.7	38.2	32.0	27.6	32.5	31.6	28.1	13.2	0.9
女性	298	86.2	59.4	41.9	35.6	33.9	39.3	40.3	35.9	35.9	32.2	20.1	1.3
性別無回答	117	77.8	47.0	41.9	34.2	30.8	28.2	30.8	32.5	32.5	27.3	16.2	0.9
10代・20代	55	81.8	52.7	36.4	27.3	36.4	36.4	41.8	29.1	25.5	22.2	16.4	-
30代	90	84.4	56.7	52.2	36.7	40.0	42.2	36.7	35.6	25.6	21.1	14.4	2.2
40代	118	84.7	61.9	43.2	38.1	37.3	41.5	41.5	32.2	34.7	26.3	16.9	0.8
50代	118	83.9	61.9	44.1	45.8	37.3	34.7	42.4	41.5	39.8	35.6	21.2	1.7
60代	120	89.2	55.0	47.5	31.7	40.0	35.8	30.8	41.7	39.2	35.0	20.0	-
70代以上	137	78.1	50.4	34.3	32.1	21.2	21.9	18.2	23.4	29.9	24.8	11.7	1.5

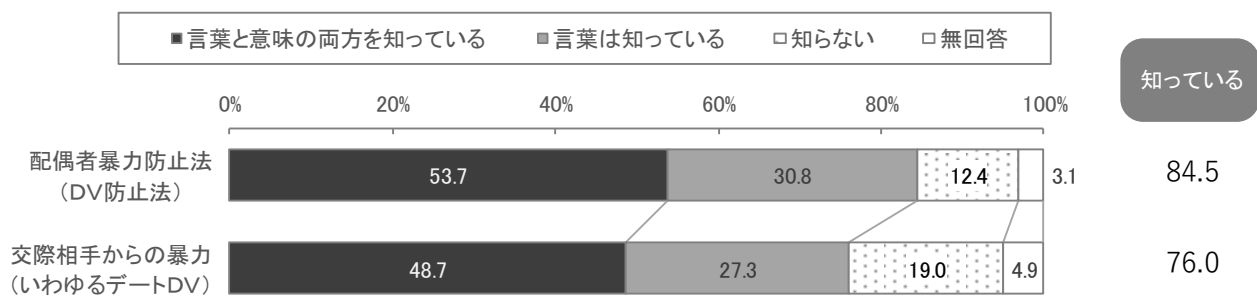
LGBTなど性的少数者の方にとって生活しづらい社会だと思う理由については、「偏見・差別がある」83.7%、「周囲の人の理解が得られない」56.5%、「法整備が不十分である」43.1%、「いじめ(悪口、いやがらせなど)を受ける」36.1%が上位となっている。

3. ドメスティックバイオレンス(DV)に関することについて

(1) ドメスティックバイオレンス (DV) に関する事項の認知度

問 16 あなたはドメスティックバイオレンス (DV) に関する事項についてどの程度知っていますか。(項目ごとに○は1つずつ)

全 体 (n=889)



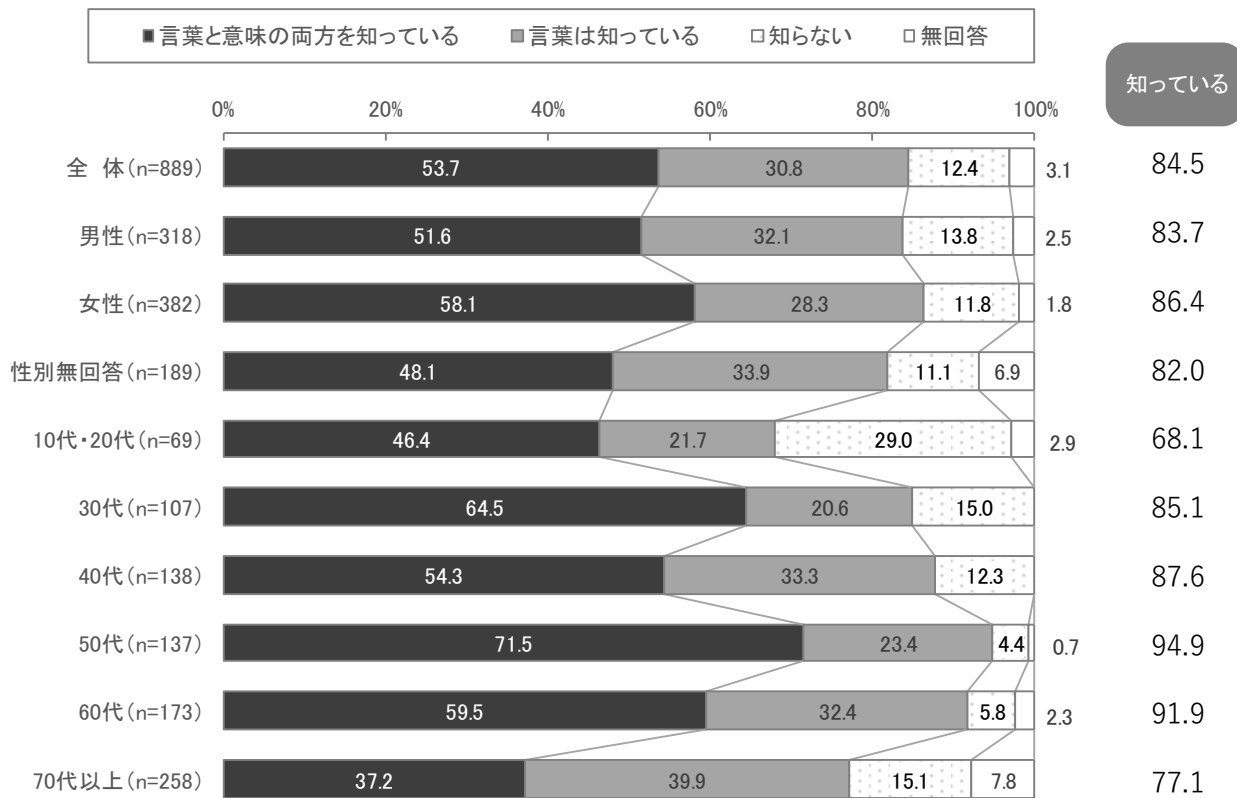
ドメスティックバイオレンス(DV)に関する事項のうち、【配偶者暴力防止法(DV防止法)】の認知状況について、「言葉と意味の両方を知っている」と回答した人は全体の 53.7%、「言葉は知っている」は 30.8%で、2つを合わせた認知率は 84.5%だった。

また、【交際相手からの暴力(いわゆるデートDV)】の認知状況については、「言葉と意味の両方を知っている」が全体の 48.7%、「言葉は知っている」は 27.3%で、2つを合わせた認知率は 76.0%だった。

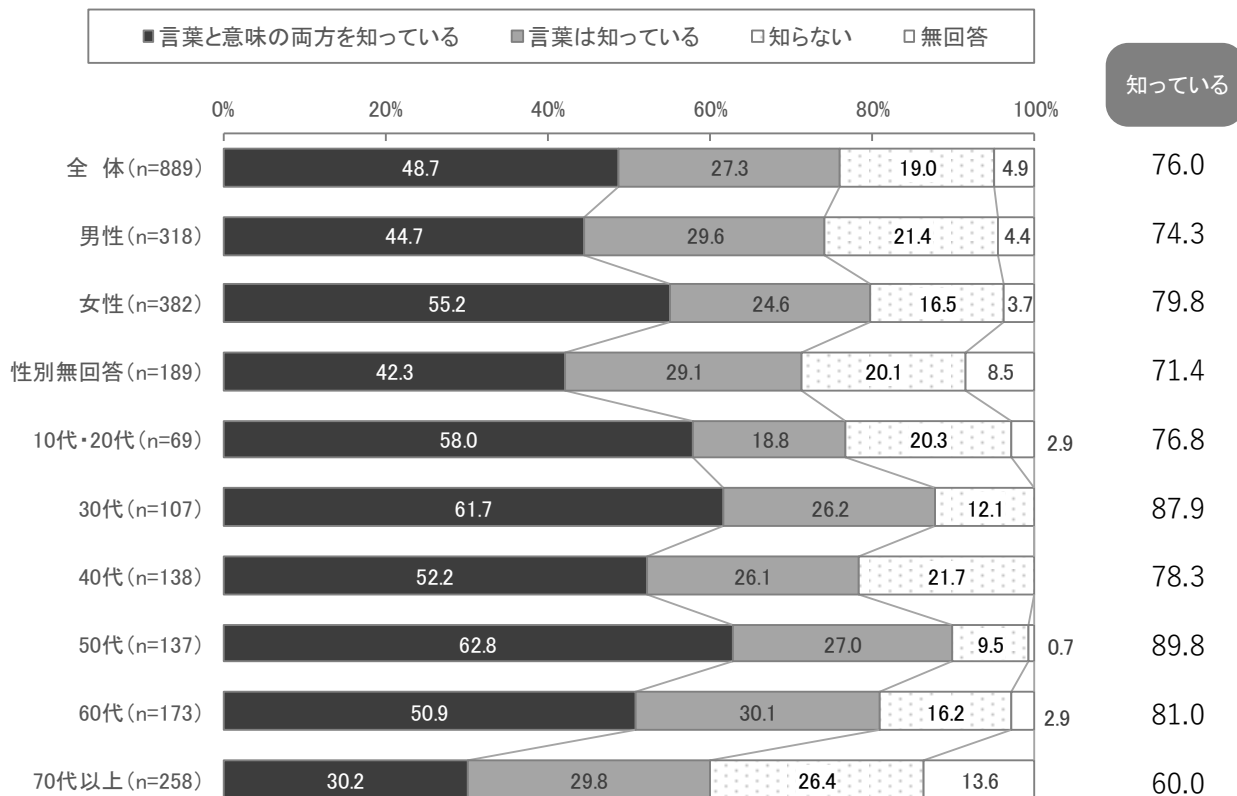
【配偶者暴力防止法(DV防止法)】について「言葉と意味の両方を知っている」とした割合は、男性で 51.6%、女性で 58.1%と、女性の割合が高い。また年代別にみると、50代で 71.5%、30代で 64.5%と高くなっている。

また、【交際相手からの暴力(いわゆるデートDV)】について「言葉と意味の両方を知っている」とした割合は、男性で 44.7%、女性で 55.2%と、女性の割合が高い。また年代別にみると、50代で 62.8%、30代で 61.7%、10代・20代で 58.0%と高くなっている。

【配偶者暴力防止法（DV防止法）】



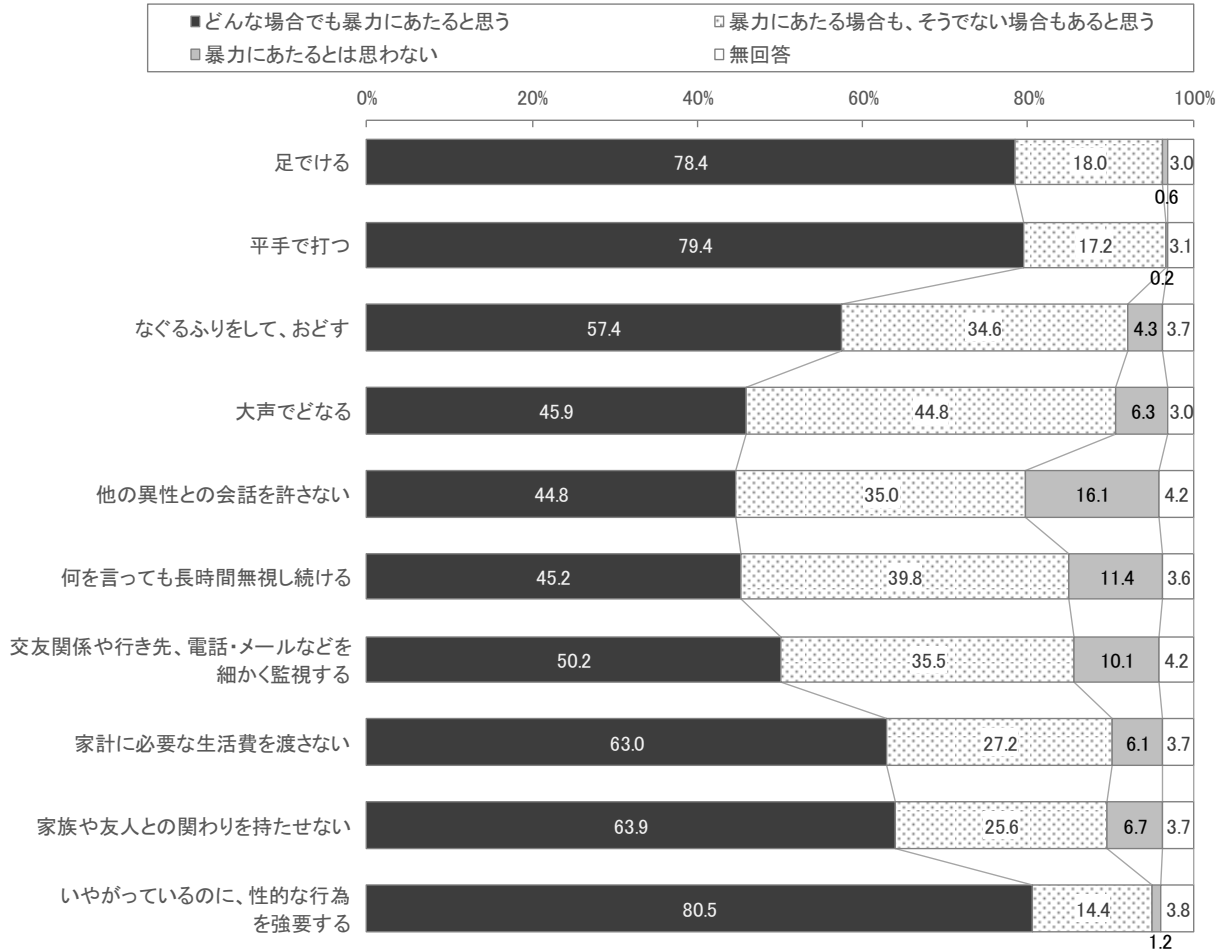
【交際相手からの暴力（いわゆるデートDV）】



(2) 配偶者間の暴力について

問 17 あなたは、次のようなことが配偶者間で行われた場合、それを暴力だと思いますか。それぞれについて、あなたの考えに近いものをお答えください。
 (項目ごとに○は1つずつ)
 ※ここでの「配偶者」には、婚姻届を出していない事実婚や別居中の夫婦も含まれます。

全 体 (n=889)

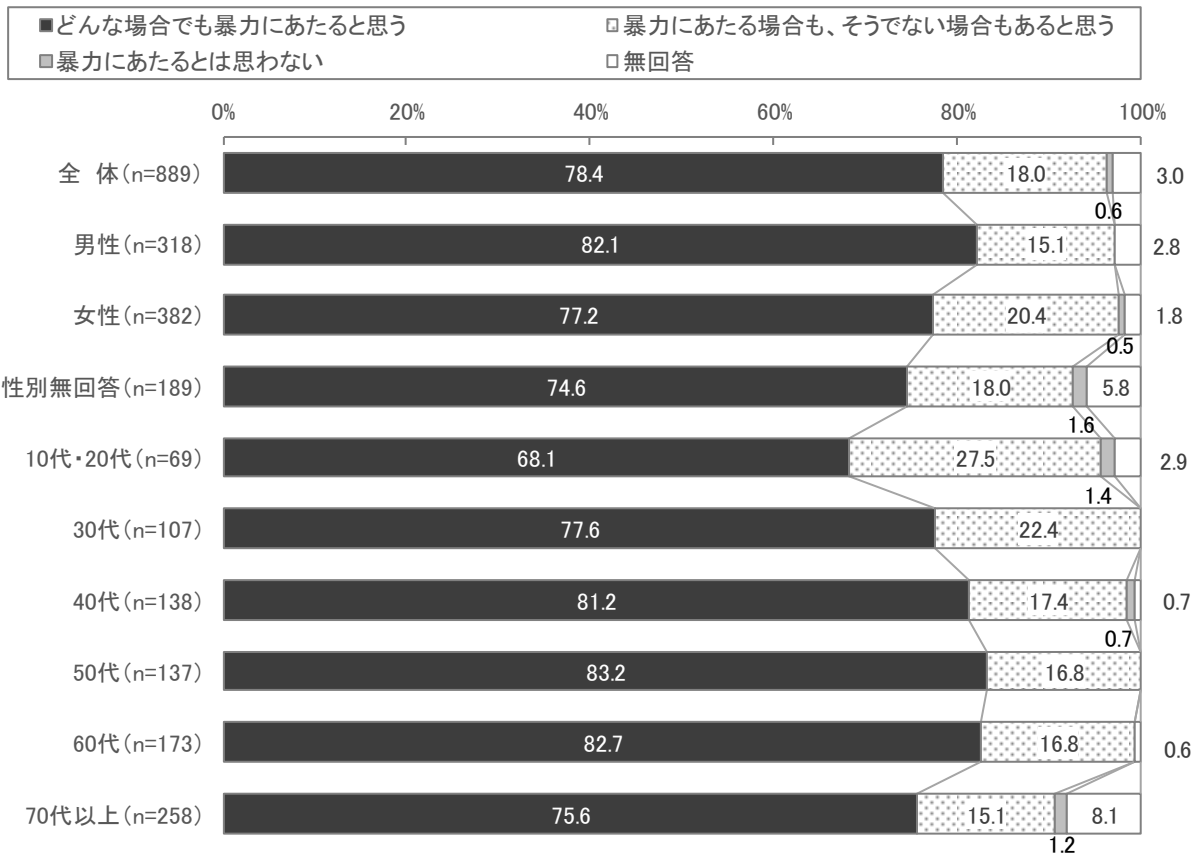


配偶者間の暴力について、「どんな場合でも暴力にあたると思う」と回答した割合は、「いやがっているのに、性的な行為を強要する」80.5%、「平手で打つ」79.4%、「足でける」78.4%、「家族や友人との関わりを持たせない」63.9%、「家計に必要な生活を渡さない」63.0%が高い項目となっている。

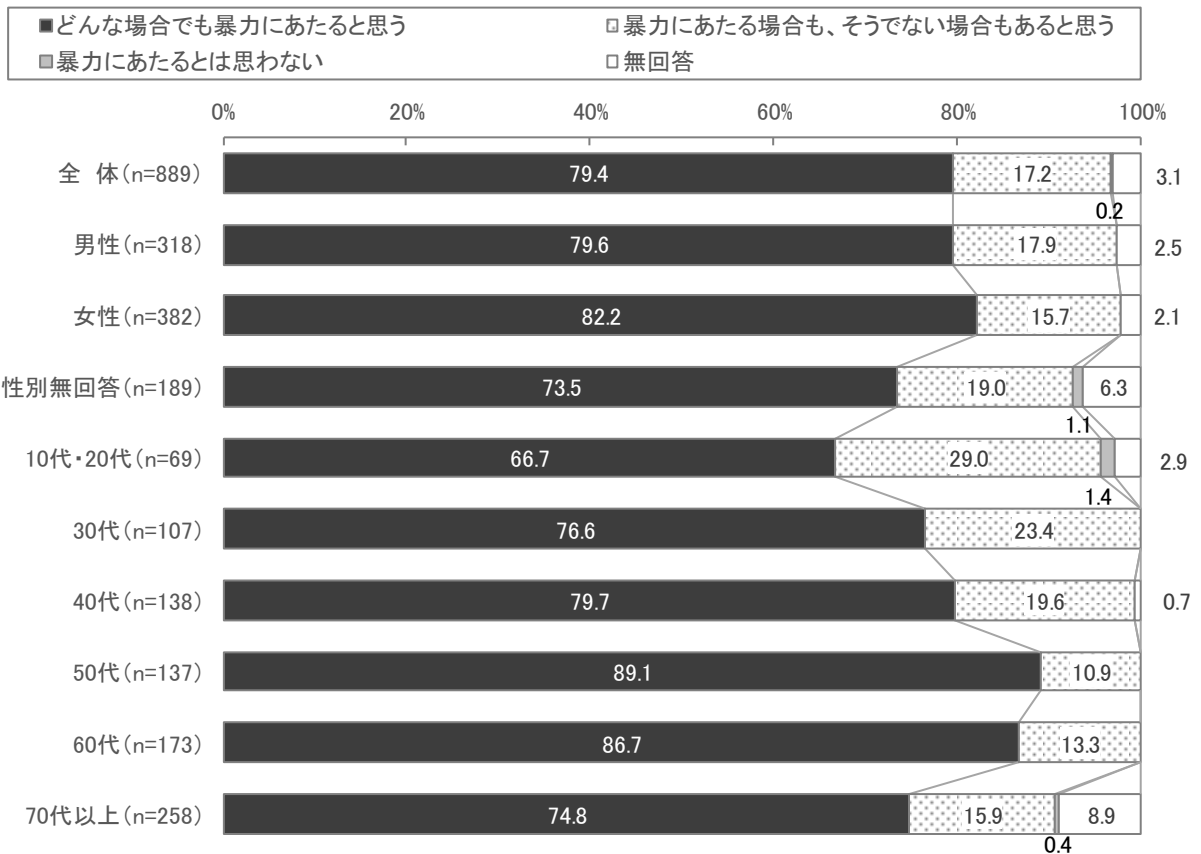
一方、「なぐるふりをして、おどす」「大声でどなる」「他の異性との会話を許さない」「何を言っても長時間無視し続ける」「交友関係や行き先、電話・メールなどを細かく監視する」については、「どんな場合でも暴力にあたると思う」との回答が約5割を占める多数派ではあるが、「暴力にあたる場合も、そうでない場合もある」との回答も3～4割を占めている。

男女別にみると、「どんな場合でも暴力にあたると思う」割合について、「足でける」以外の9項目は、女性の割合が男性の割合を上回り、特に「大声でどなる」「他の異性との会話をゆるさない」「交友関係や行き先、電話・メールなどを細かく監視する」「家族や友人との関わりを持たせない」は男女間で10ポイント以上の差が生じている項目となっている。

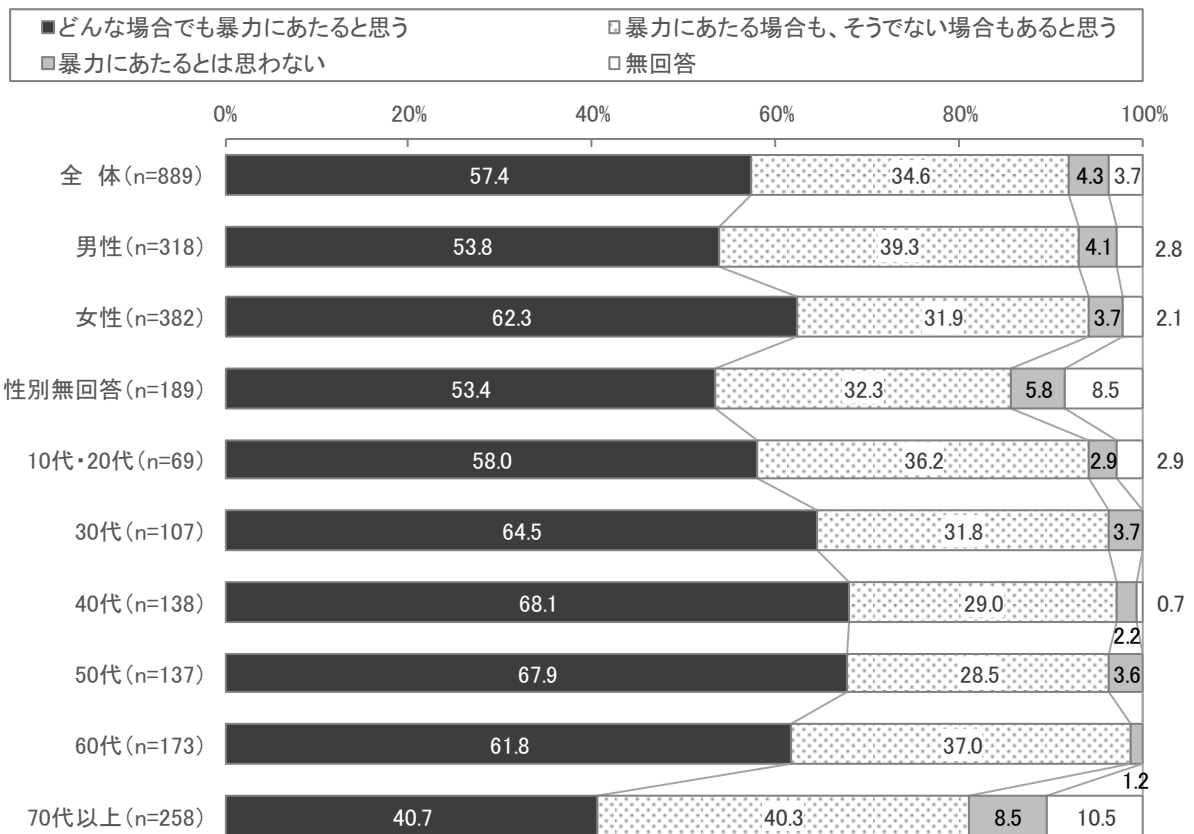
【足でける】



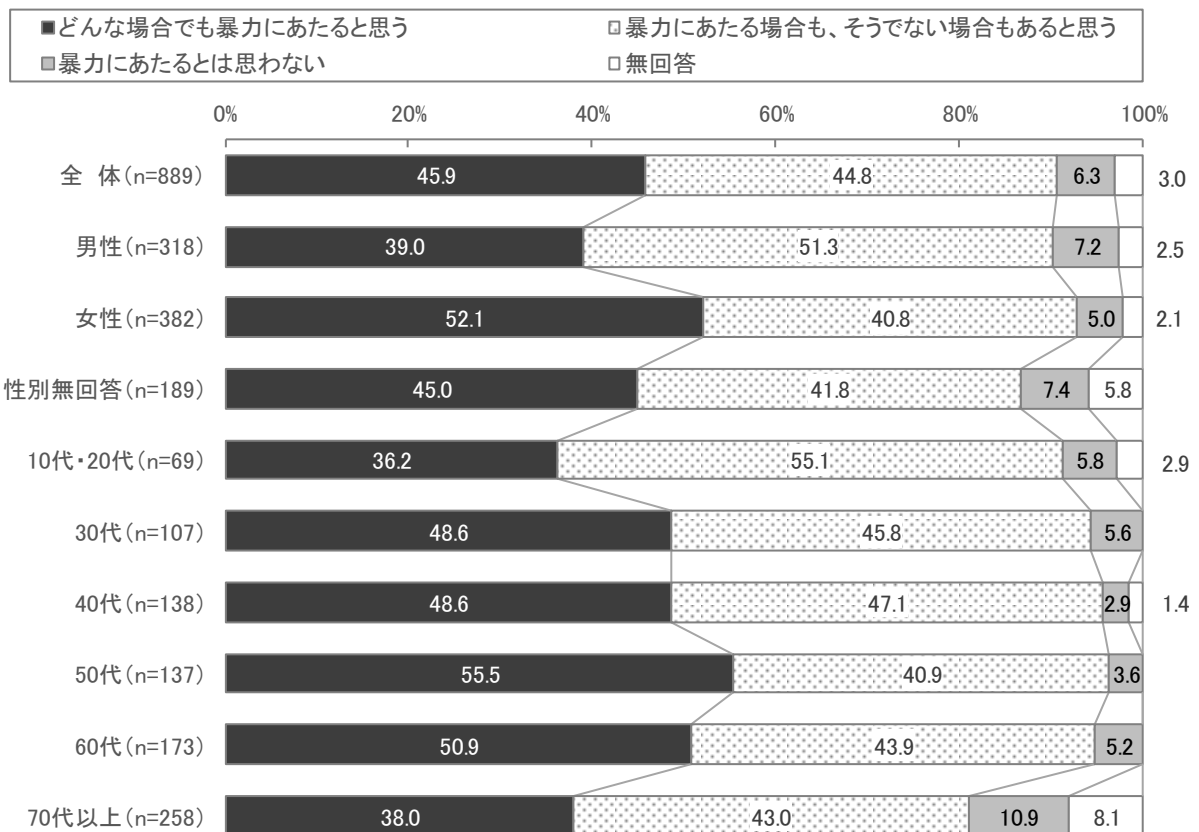
【平手で打つ】



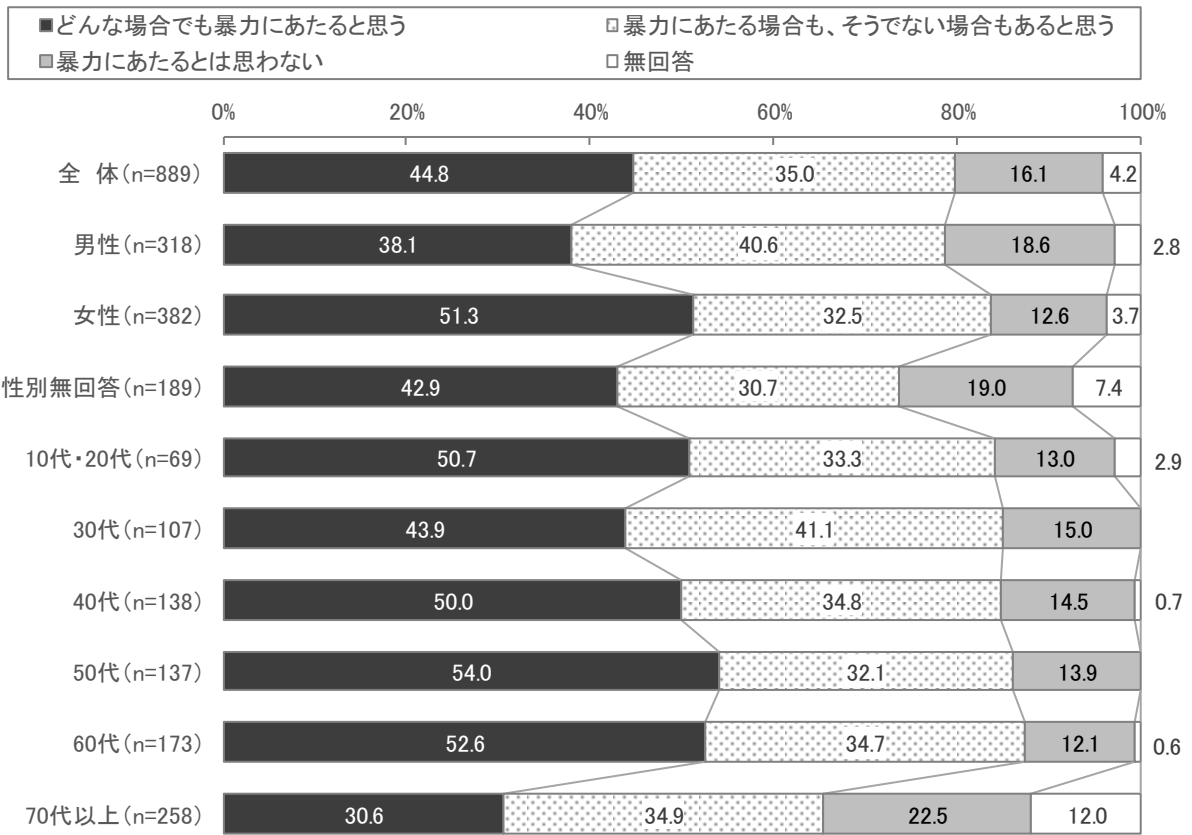
【なぐるふりをして、おどす】



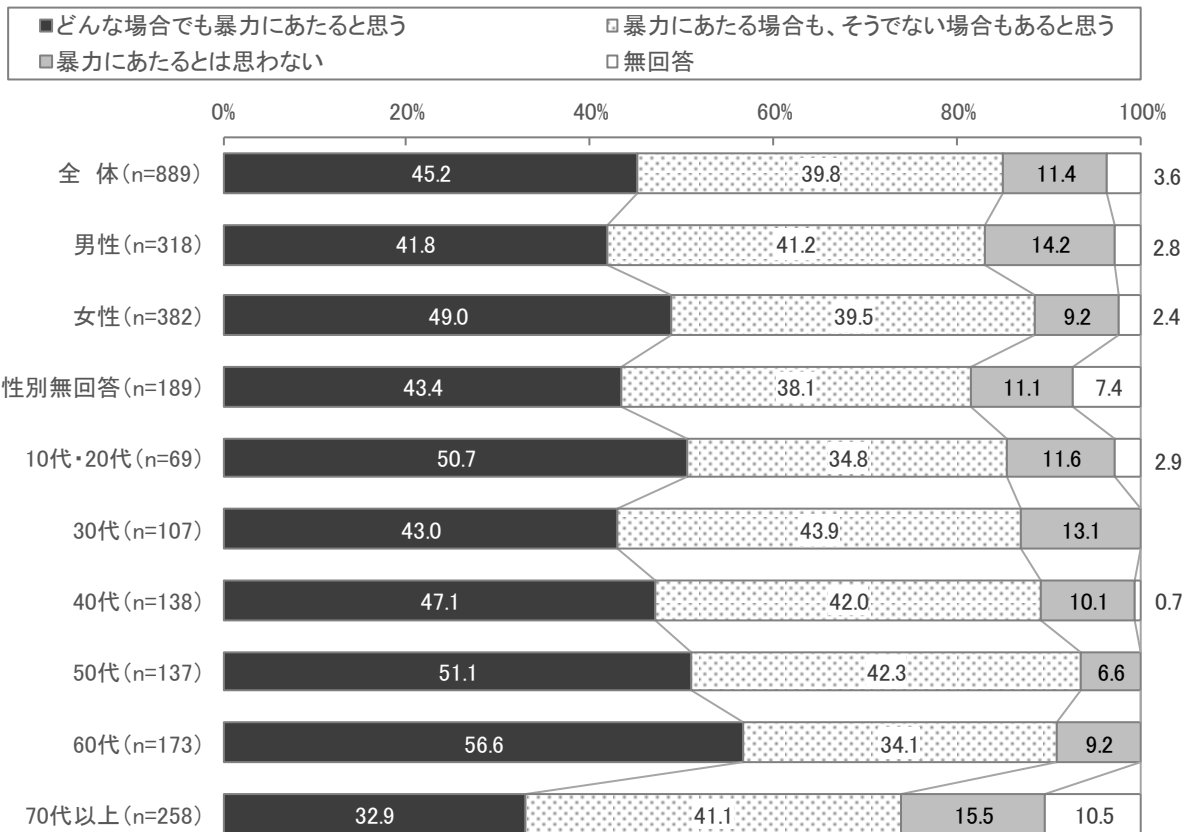
【大声でどなる】



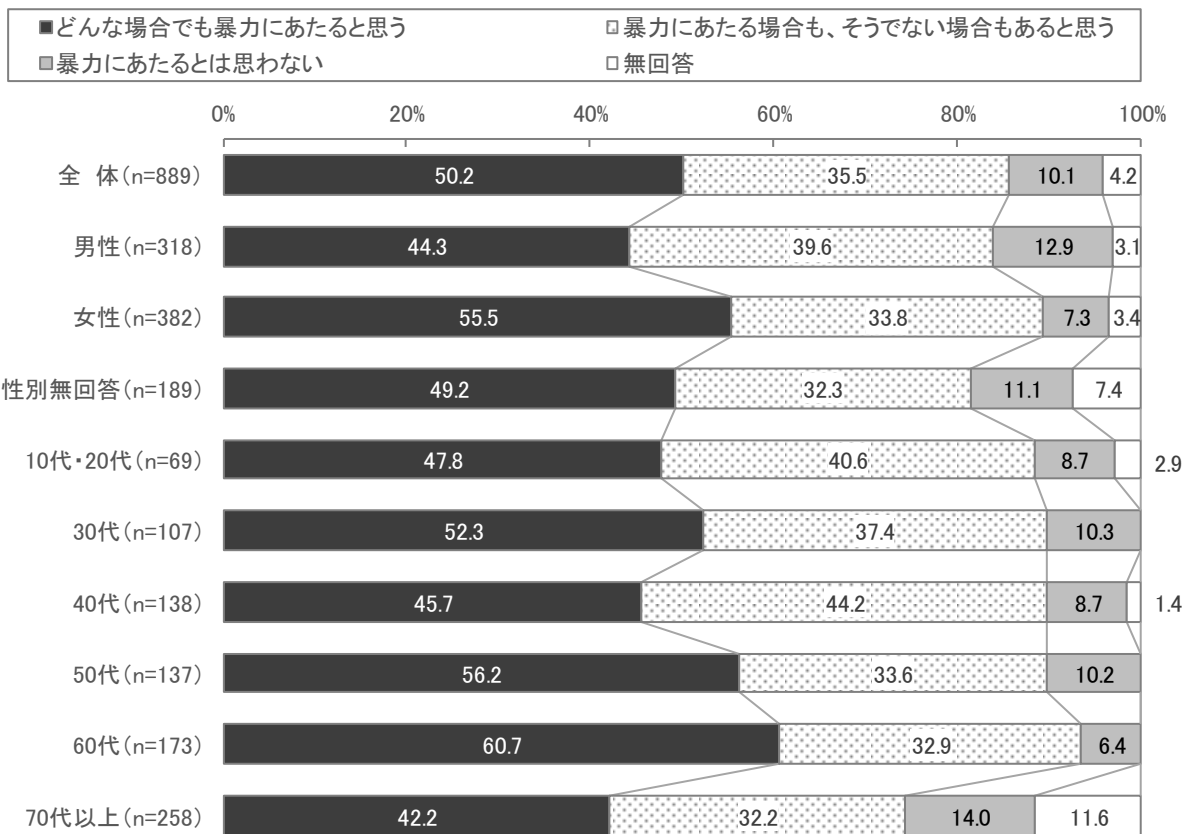
【他の異性との会話を許さない】



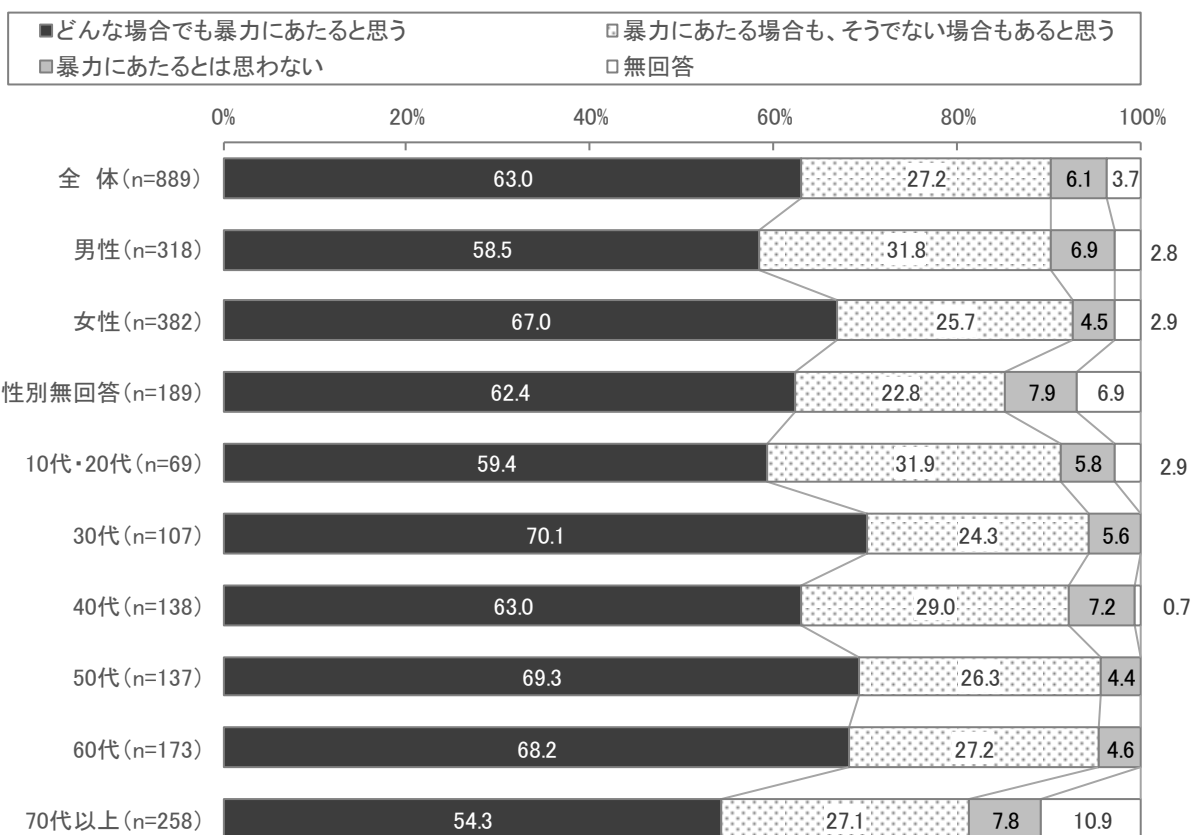
【何を言っても長時間無視し続ける】



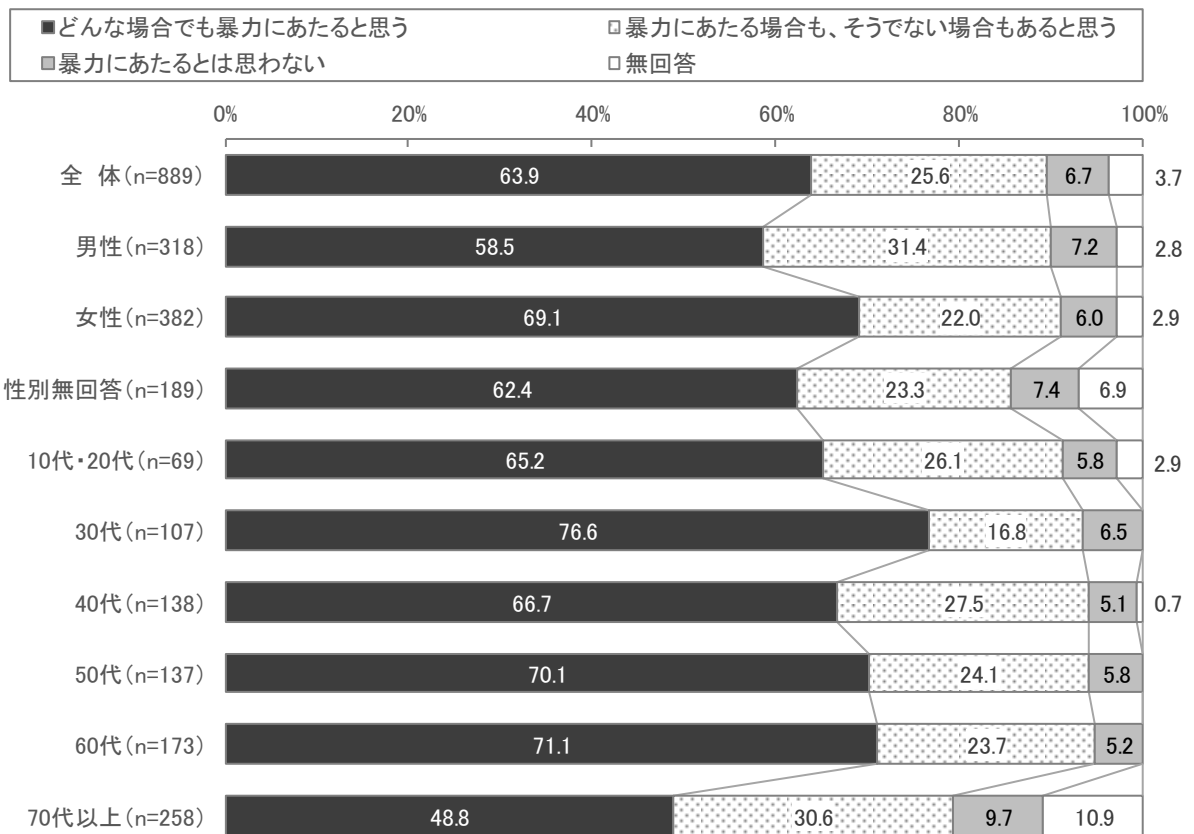
【交友関係や行き先、電話・メールなどを細かく監視する】



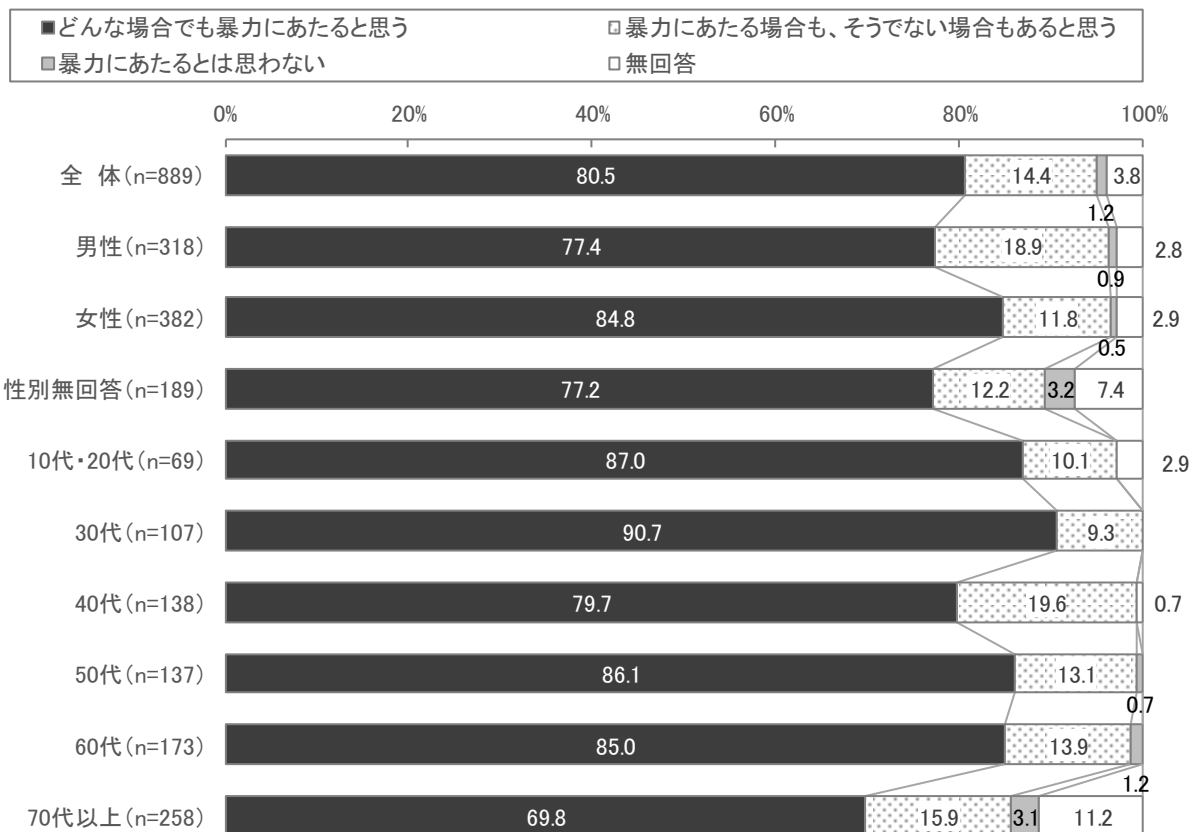
【家計に必要な生活費を渡さない】



【家族や友人との関わりを持たせない】

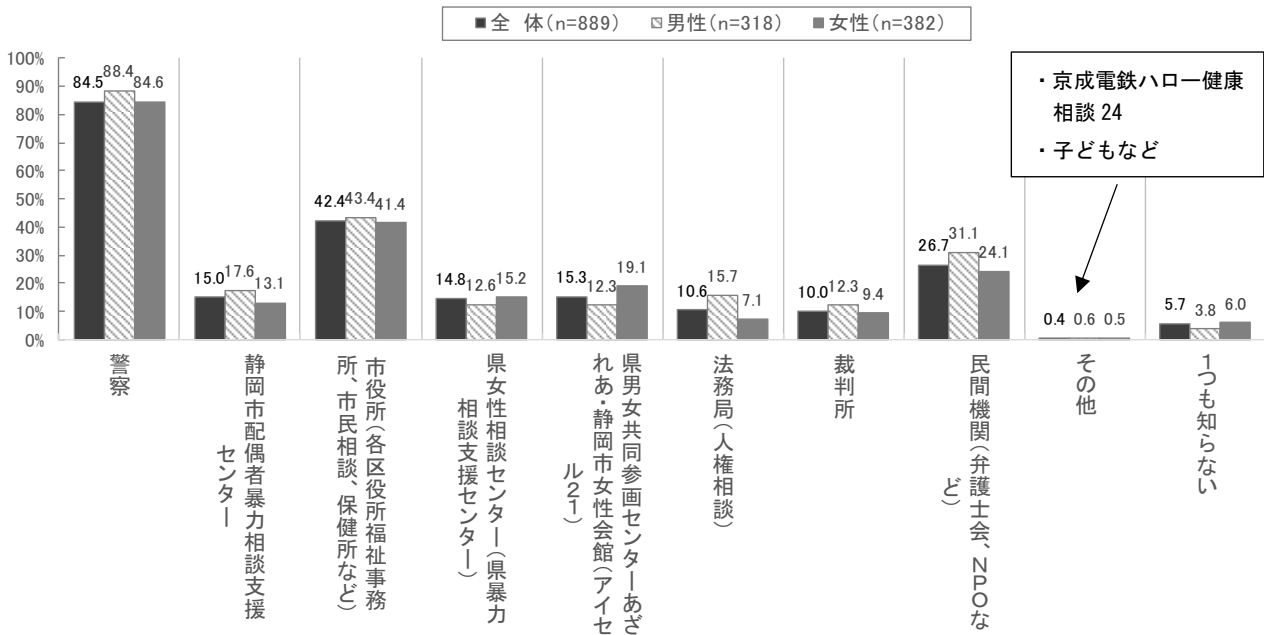


【いやがっているのに、性的な行為を強要する】



(3) 配偶者からの暴力に関する相談窓口の認知度

問 18 配偶者からの暴力に関する相談窓口として知っているものを教えてください。
 (〇はいくつでも) ※婚姻届を出していない事実婚や別居中の夫婦も含みます。



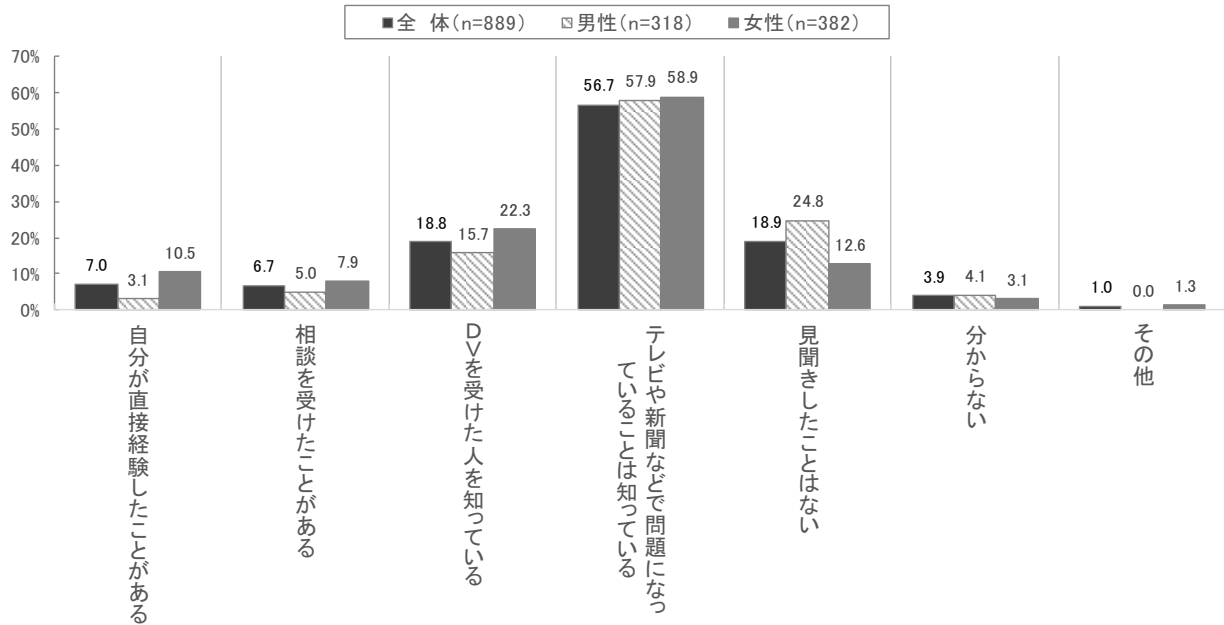
	(n=)	警察	静岡市配偶者暴力相談支援センター	市役所(各区役所福祉事務所、市民相談、保健所など)	県女性相談センター(県暴力相談支援センター)	県男女共同参画センターあざれあ(静岡市女性会館(アイセル2))	法務局(人権相談)	裁判所	民間機関(弁護士会、NPOなど)	その他	1つも知らない
全体	889	84.5	15.0	42.4	14.8	15.3	10.6	10.0	26.7	0.4	5.7
男性	318	88.4	17.6	43.4	12.6	12.3	15.7	12.3	31.1	0.6	3.8
女性	382	84.6	13.1	41.4	15.2	19.1	7.1	9.4	24.1	0.5	6.0
性別無回答	189	77.8	14.3	42.9	18.0	12.7	9.0	7.4	24.3	-	8.5
10代・20代	69	85.5	8.7	44.9	7.2	7.2	7.2	14.5	17.4	1.4	5.8
30代	107	92.5	8.4	41.1	7.5	9.3	6.5	7.5	22.4	-	4.7
40代	138	90.6	9.4	44.9	8.7	14.5	5.1	12.3	31.9	-	3.6
50代	137	86.9	16.1	46.0	19.0	16.8	8.0	9.5	29.2	-	4.4
60代	173	85.5	15.6	43.4	15.6	16.2	10.4	7.5	26.0	0.6	5.8
70代以上	258	76.4	21.3	39.1	20.5	19.4	17.4	10.9	27.5	0.8	7.8

配偶者からの暴力に関する相談窓口として知っているものについて、全体では「警察」84.5%、「市役所」42.4%、「民間機関」26.7%が上位となった。

「静岡市配偶者暴力相談支援センター」は 15.0%、「県女性総合センター(県暴力相談支援センター)」は 14.8%で、いずれも 40 代以下の認知率が 1割未満と低い状況にある。

(4) ドメスティックバイオレンス (DV) の経験・見聞き

問 19-1 あなたは、配偶者や恋人、パートナーなど親密な関係にある人々からの暴力、いわゆる「ドメスティックバイオレンス (DV)」について、経験したり、見聞きしたりしたことはありますか。(〇はいくつでも)



(%)

	(n=)	自分が直接経験したことがある	相談を受けたことがある	DVを受けた人を知っている	テレビや新聞などで問題になっていることは知っている	見聞きしたことはない	分からない	その他
全体	889	7.0	6.7	18.8	56.7	18.9	3.9	1.0
男性	318	3.1	5.0	15.7	57.9	24.8	4.1	-
女性	382	10.5	7.9	22.3	58.9	12.6	3.1	1.3
性別無回答	189	6.3	7.4	16.9	50.3	21.7	5.3	2.1
10代・20代	69	1.4	7.2	26.1	58.0	23.2	-	1.4
30代	107	7.5	7.5	24.3	58.9	14.0	2.8	0.9
40代	138	12.3	8.0	21.7	52.2	18.1	2.9	0.7
50代	137	7.3	8.0	24.1	53.3	22.6	3.6	0.7
60代	173	6.9	6.9	18.5	53.8	23.1	2.9	1.2
70代以上	258	5.4	5.0	10.9	62.0	15.9	5.8	1.2

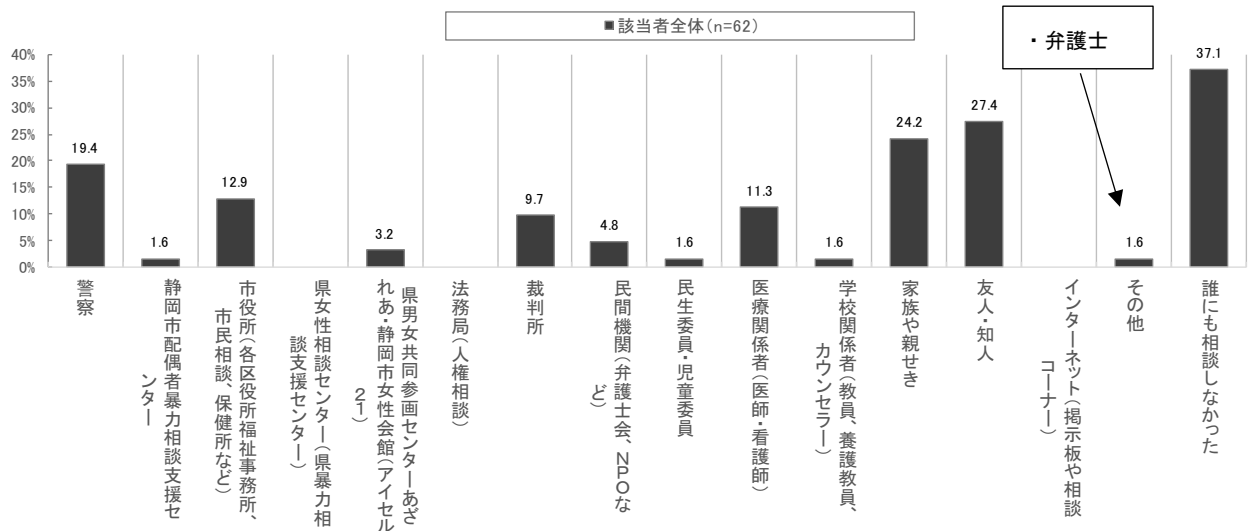
ドメスティックバイオレンス(DV)の経験・見聞きについて、全体では「自分が直接経験したことがある」が7.0%、「相談を受けたことがある」が6.7%、「DVを受けた人を知っている」が18.8%となっている。「テレビや新聞などで問題になっていることは知っている」が56.7%を占めた。

「自分が直接経験したことがある」割合は、女性で10.5%、40代で12.3%、30代で7.5%、50代で7.3%と高くなっている。

(5) ドメスティックバイオレンス (DV) 経験者の相談先

問 19-2 「1 自分が直接経験したことがある」と答えた方にお伺いします。
あなたは「ドメスティックバイオレンス (DV)」について、どこかに相談しましたか。
(○はいくつでも)

※前問 DVの経験・見聞きについて、「自分が直接経験したことがある」と回答した人




	(n=)	警察	静岡市配偶者暴力相談支援センター	市役所(各区役所福祉事務所、市民相談、保健所など)	県女性相談センター(県暴力相談支援センター)	県男女共同参画センターあざみ(アイセル21)	法務局(人権相談)	裁判所	民間機関(弁護士会、NPOなど)	民生委員・児童委員	医療関係者(医師・看護師)	学校関係者(教員、養護教員、カウンセラー)	家族や親せき	友人・知人	インターネット(掲示板や相談コーナー)	その他	誰にも相談しなかった
該当者全体	62	19.4	1.6	12.9	3.2	3.2	9.7	4.8	1.6	11.3	1.6	24.2	27.4	1.6	1.6	37.1	
男性	10	-	-	-	-	-	10.0	10.0	-	-	-	20.0	20.0	-	-	60.0	
女性	40	20.0	2.5	15.0	5.0	5.0	12.5	5.0	-	17.5	2.5	25.0	32.5	-	2.5	30.0	
性別無回答	12	33.3	-	16.7	-	-	-	-	8.3	-	-	25.0	16.7	-	-	41.7	
10代・20代	1	100.0	-	-	-	-	-	-	-	-	-	100.0	-	100.0	-	-	
30代	8	12.5	-	25.0	-	-	-	-	-	-	-	50.0	50.0	-	-	12.5	
40代	17	11.8	-	5.9	-	5.9	17.6	5.9	-	11.8	-	23.5	17.6	-	5.9	58.8	
50代	10	-	-	10.0	-	-	10.0	10.0	-	-	-	30.0	40.0	-	-	20.0	
60代	12	41.7	8.3	25.0	-	8.3	-	-	8.3	-	25.0	-	16.7	25.0	-	33.3	
70代以上	14	21.4	-	7.1	-	-	14.3	-	7.1	14.3	-	14.3	14.3	-	-	42.9	

ドメスティックバイオレンス(DV)経験者の相談先については、「誰にも相談しなかった」が 37.1%と最も高かった。次いで「友人・知人」が 27.4%、「家族や親せき」が 24.2%、「警察」19.4%、「市役所」12.9%の順となった。

(6) 若年層の女性が性的被害を受ける問題の認知

問 20 近年、モデルやアイドル等の勧誘を装い、それをきっかけに若年層の女性が性的な被害を受ける問題（いわゆる JK ビジネス問題、アダルトビデオ出演強要問題等）が発生していることを知っていますか。（○は1つ）



若年層の女性が性的被害を受ける問題の認知状況について、「知っている」と回答した人は全体の 72.6% だった。

認知率は男女ともに7割を超えている。また年代別にみても、70 代以上で 64.0%とやや低いが、それ以外の年代では7割台の認知率となっている。

III 自由意見

Ⅲ 自由意見

【家事・育児等について】

●家事・育児等の分担について

- 男性は仕事、女性は家事・育児という考え方は間違っていると思う。男性・女性と区別することなく、仕事・家事・育児を男女問わずやるべき。男性も女性も平等になる日が早く来ればいいと思います。（男性 25～29 歳）
- 共働き夫婦について：（お互いの）年収に応じた家事分担でも。男性はもっと家事をやるべき。（女性 40～44 歳）
- 女性は一度退職すると正社員に戻りにくい。男性は家庭を持ったら、家事、育児等お互いに協力しあわなければ、女性が子育てしながら仕事をし続けるのは現実的に無理。早く母親の負担が減る世の中になってほしい。PTAや地域役員、介護等、これらも女性の大きな負担になっている。（女性 40～44 歳）

●子育て支援について

- 女性には出産や育児があり、仕事面や家庭においても、障壁になっている。会社や夫が自ら思いやりの気持ちを持ってほしいし、女性だけが負担にならない、社会全体が協力、サポートする体制を作してほしい。（女性 40～44 歳）
- 50代60代で能力の高い女性たちが活躍する場を地域でも行政でもたくさん設けられると、もっと女性も男性並みに働いたり社会参加したりできると思う。超多忙な子育て世代の支援と結びついたらすばらしい。血縁ばかりでなく地縁という視点もこれからは必要。（男性 65～69 歳）
- 男性も女性も対等に生き生きと協力しあいながら各々の力を発揮できるような社会になっていけるといいと思う。次世代の子どもを育てることが個人責任にされないよう様々な支援、啓発活動が大事。市民活動グループなどの活動に公的支援がもっとあるべきだと思う。（女性 65～69 歳）

【職場について】

●職場での働き方全般について

- 労働基準法を違反している会社をもっと厳しく取り締まってほしい。建設業界では、日曜日だけ休みで、働くのがあたり前になっているが、それだと若者も女性も働けない。（男性 30～34 歳）
- 男女が平等に社会に出たくても収入が少ない、休む事を会社が許さないなど公共機関では解決できない問題があり無理だと思う。（男性 40～44 歳）
- 男性の労働時間を短縮してくれないと、女性は（仕事、それ以外でも）外には出ていけないままだと思います。子を預ける場所が増えても、結局出られないままです。（女性 35～39 歳）
- ワーク・ライフ・バランスについては、収入が少なければ、バランスが取れない。静岡市は雇用が少ないので、女性が働くことに対してどうこうは言えない。（女性 55～59 歳）

●職場での男性の待遇について

- 3人目が産まれた際、夫に育休をとってもらったところ上司が理解してくれず（たった1カ月ですが）嫌な思いをしたそうです。同僚は理解してフォローしてくれたそうです。育休中、急ぎでもないのに頻繁に電話してくる等、上の人がこのような態度では社会は変わらないと思います。
（女性 35～39歳）
- 育児休業を取得すると、人事考課やボーナスの査定が下げられると耳にします。それが、男性の育休取得を妨害しているのでは？
（女性 35～39歳）

●職場での女性の待遇について

- 女性が出産後仕事を続けたくても、社会（会社）にまだまだ問題があると思います。保育園等の問題等。会社では、国が色々言っているほど、現実はあまり理解されていない気がします。
（男性 60～64歳）
- 女性の管理職が少ないと思う。
（男性 65～69歳）
- 会社での女性の待遇（特に給料）は、男性と比べてとても悪い。男女雇用機会均等法はあってもものに等しい。女性の給料は低いので支払う厚生年金は当然の事少ない。ということは、将来もらえる年金も少ない。夫婦2人で老後を迎えればなんとか生活できるかもしれないが、女性ひとりでは、老後の生活はとても厳しいと思う。もうすぐ迎える年金生活にとっても不安である。今の女性の立場はまだまだ低いと思う。
（女性 55～59歳）
- 仕事で結果を出しても、やはり独身や男性の方が給与や昇格で優遇される。良くなってきているとはいえ、会社では男尊女卑が根強い。将来の日本を支える子どもを産んで、育てているのに男性にその理解はない。
（女性 年齢不明）

●セクハラ・パワハラについて

- 会社、組織等で研修も行われ、以前と比べたら改善されている面もあると思う。しかし、今もセクハラ、パワハラの話は尽きず、年代で差別するわけではないが、自己中心的な年輩の方も少なくない。自分の言動がそれに当てはまると思っていない大人も多い。
（性別不明 45～49歳）
- セクハラは、男性ばかりが気をつけるのではなく、女性がしっかりと理解すべきで、女性という立場を擁護されると思っている人が多い。女性による男性へのセクハラも、もっと厳しくすべき。
（男性 40～44歳）

【男女共同参画への取り組み・計画について】

●情報公開・情報発信について

- 市民講座をもっと企画して下さい。
（男性 55～59歳）
- どんなとき、どう利用できる、どのような良さを受けることができるのかを、(簡単な) 具体的事例として（フローチャート形式とか）広く示すことはいかがでしょう。
（男性 55～59歳）
- 情報の告知を多く出すこと。
（男性 80歳以上）

- 先進国の実施している例、法律等のPRを。また、それらを映像で見せることも考えてはいかがですか。(男性 80歳以上)
- 色々な人生や生き方があることを紹介することで、男女だけでなく障がい者やLGBTなどの差別も減らしていくことができると思うので、もっとそういう記事などを様々な媒体でやってほしいと思います。(女性 35～39歳)
- 行政が男女共同参画に取り組むだけでなく個人が意識する必要があると思います。そのために、様々な情報発信を行政にさせていただけたらよいのではないかと考えます。(女性 45～49歳)
- 静岡市の男女共同参画の動きが見えません。(具体的に何をしているか) 仕事内容が聞こえて来ません。残念です。(女性 50～54歳)
- アイセル 21 の冊誌を見たが、非現実的な事があります。育児休業を取る男性にスポットライトを当ててるが、本当にそれでいいのかと思う。一生の仕事を持ち、家庭を守るために、人として信用を得るために人生を豊かにするために必死で働いている民間企業に勤めている人がいる。税金で、育児休業で60%のお金を得ることを全員がしたのなら、日本の企業はダメになると思う。成果を得ないと民間は給料をもらえません。完全に土日休める人と一緒にしないでほしい。本当に育児休業に理解のある一流会社があるのか？理解はされないし、結局仕事をやめることになると思います。しっかりしたことを調べて、冊子を作ってほしい。(性別不明 40～44歳)
- もっと情報を新聞などにのせたらいいと思います。(性別不明 70～74歳)

●男女共同参画・計画策定全般について

- 行動計画の見直しにあたり、将来を見据えた希望的な考え方(実現性が薄いもの)をせず、実行性のあるもの(市民目線で計画が進んでいると感じられるもの)になるよう、検討していただきたいです。(男性 35～39歳)
- 第3次とされていますが、第1～2次についても知りませんでした。男女共同参画の意味がよくわからない。静岡市女性会館は必要なのでしょうか。平等では。アンケートするにあたり、第3次男女共同参画行動計画を理解していないと意味がないと思います。(男性 55～59歳)
- 活動を聞いた事がない。(男性 60～64歳)
- 「男女共同参画行動計画」というものがどのような内容なのかの説明が最初に必要なのは。何の事もよくわからない状況でアンケートと言われても。(男性 65～69歳)
- 男女共同参画の言葉がふわっとしすぎてよくわかりません。(女性 30～34歳)
- 意義のある計画改定となることを、期待しています。(女性 40～44歳)
- 質問の内容は理解できたのだが、男女共同参画の計画を知らない。後期となっているが、前期はどのような内容だったのかを知らない。(女性 55～59歳)
- 言葉を初めて聞いた。女性の伸びしろ(生き方、活躍)で時代背景がわかる。(性別不明 55～59歳)
- 関心はありますが、中身についてはよく知らない。(性別不明 75～79歳)
- 静岡市として、いろいろ男女共同参画の取り組みをしていることは知っています(育ボスなど)。ぜひLGBTに対しても同性パートナーを認める等、他の市がまだ実施していない取り組みにも積極的

に実施していただけることを期待しています。

(女性 30～34 歳)

【男女平等意識・男女共同参画推進全般について】

●行政や社会制度等に望むこと

- 男女ともに魅力のある企業を誘致してほしい。(男性 30～34 歳)
- まだ、国や社会に多く知られていない。もっと求められていることは何かを考える必要がある。聞いたり、調べたりするだけではムダなのかな。行動力が足りないと思う。(男性 40～44 歳)
- まず政治から世の中へ職場へと変えていかないと難しい。時間がかかるが協力していきたい。(男性 40～44 歳)
- 男女共同参画が強制にならない様に、推進してもらいたい。(男性 55～59 歳)
- 少子高齢化が進み、日本の労働人口が激減する中、女性の労働力が必要になってくると思う。女性が活躍できる社会制度を、早急に作っていく必要があると思う。特に国政に携わる方には、今一層の努力を。(男性 60～64 歳)
- マニュアル人間が多く、自立できない人が多く、行政の守られた優遇の格差を感じます。国民全体を強制する制度が多く、個人が生きにくい社会に思える。色々な世界ランクで低いのも団塊世代のように揉まれる厳しさが必要で、幸せ度が低いのも領けます。ネット社会に日本は遅れているのが問題です。(男性 70～74 歳)
- アンケート内容を拝見し、行政の対応の遅さにガッカリしました。今、この時点でこの状況…このアンケートの間に新たな男女問題が発生しないと良いと思います。他で起こったことに対応するのではなく、先をもっと見越した対応策を考える市であってほしいです。(女性 40～44 歳)
- 日本は、あらゆるところで未だに男尊女卑が根強くはびこっていると、強く感じます。男女それぞれの良さを生かしていける、素晴らしい社会になるように願っています。まずは、政治が良くなないと、実現可能は難しいと思います。凝り固まった頭の固いオジサマたちから、柔軟な考え方へバトンタッチして行ってほしいです。(女性 40～44 歳)
- 日本社会は、歴史的な検証からみても、男性優位があらゆるシステムの中にあると考えています。女性が自立しなければこれを打開できません。県民がもっと意識するような工夫、活動に尽力してほしいです。(女性 65～69 歳)
- 大変に重要な問題だと思います。民間だけでなく公的機関も一層の努力をして下さい。(女性 75～79 歳)
- 昔と比べると、今の時代のほうが良いと思いますが、まだ偏見の目で見られることがあります。時代の流れが早いので、それに自分が追いつかず、生きづらさを感じます。女性にとって、生きやすい時代が来ることを願っています。日本に女性初の総理大臣が誕生することを願っています。(女性 80 歳以上)
- 全ての人が住みやすい社会であるように切に願います。縦割り行政を改善し、あらゆる関係機関との連携を密にして行ってほしいと思います。(女性 年齢不明)
- 他の地区に比べ、静岡市は警察と役所・相談センターとの連携をとるようになっていないため、何かあった時に困ると思う。また、知識がない人が多く、話や手続きができない、進まない。男女共同参画による分野は広いいためこの制度を知るだけで、多くの正しい知識が学べると思う。また、問

題解決につながると思う。(性別不明 35～39 歳)

- 女性議員（国政・地方自治）の比率を上げていくことが必要だと思う。(性別不明 50～54 歳)
- 全ての女性が対象となるように、開かれ、何度でも参加したくなるような形をとることが望ましいと思います。女性は男性と違うのは体だけではないと思います。その女性のよさを引き出すのは行政の役目です。(性別不明 65～69 歳)
- フランスの一部地域で実施されている選挙のように、男女ペアで立候補させ議員の数を 50 対 50 にする。日本でも実施すれば日本人の意識が変わる。トップ（総理）を女性にすれば実現が早い。(性別不明 70～74 歳)

●意識・関心について

- 女性が仕事等、社会との関わりを持つ事が増えるようになってもらいたい。そのために、少しずつでも社会全体の意識を変えていく事が必要かと思う。(男性 45～49 歳)
- 男女共同参画についての情報をもっと集めたいと思いました。その他、「人権」について、特に家庭や地域でのそれについて、関心を持とうと思いました。(男性 45～49 歳)
- 自分自身の身に振りかかるかわからない問題がたくさんあります。法整備をするとともに、社会全体の理解が得られるような啓蒙活動を徹底することが大切ではないでしょうか。(男性 55～59 歳)
- 女性の更なる社会参加がなければ豊かな日本は維持できないものと認識しています。幸福の原点を家庭に求めて来た日本人の意識の転換が男女共同参画の基点になるものと考えます。(男性 60～64 歳)
- 男女共同参画は女性の意識の低さが問題だと思います。子ども会、PTA、会社、自治会等の活動において責任を持って行動できるなら男女平等という考え方は大賛成です。(男性 70～74 歳)
- 男と女は体の作りが違い、力の強さも違うので、完全すべて 100%平等になることは不可能だと思いますが、100%平等にできる分野においては平等であればいいなと願っています。一人一人の気持ちや考えが大切だと思いますので、それぞれが一度真剣に考えるのが大事ですね。(女性 35～39 歳)
- 意識改革は時間がかかる事だが、根気強くやり続けてほしい。(女性 40～44 歳)
- 学生にも（特に女子）一生懸命働いていくものだという考えを子どもの頃から教育するよう働き掛ける必要があると思う。現在自立して働いている女性もいれば、そのような存在を見た事のない環境で育った子どもは、そのような考えにならない傾向にあり、就職する時も甘い考えで持続性が無い。平等な環境を国が作っても、女性自身が自立した考えを持っていないと無意味だと思う。(女性 40～44 歳)
- 女性や男性とも、平等で楽しく人生を送る社会になってほしいと思います。(女性 75～79 歳)
- 少しずつではありますが、進んでいると思います。(性別不明 50～54 歳)
- 適材適所という言葉がありますが、これは男性の仕事、これは女性の仕事と決めつけるのではなく、男女問わず、自分の得意とする分野で発揮できればと思います。(性別不明 65～69 歳)

●性差・個の尊重について

- 学校でも社会でも、平等にしようとする動きはいいが、やり過ぎで女性のほうが優遇されてきているのではないかと感じる。(男性 20～24 歳)
- 全てが全て、男女が同等にできるというのは無理がある。ただ互いが協力し合えば、今まで以上のものができるという事は多くあると思う。まさに「共同」で行えばもっとうまくいく事が多いのではないかと感じている。(男性 40～44 歳)
- 職場においても男女差別をなくすと言っても、やはり女性が優先、有利にしている。もっと男女共に地域活動や職業においても積極的に取り組み、高齢者や子どもも安心した生活や地域にしてほしい。(男性 40～44 歳)
- 女性の地位を確立させようとするれば、極端に優遇されているとか、不公平だという人が必ず出てくるので、まずはそれを感じさせない。他の性別をうらやむことのないような雰囲気や社会作りが重要だと思う。これはとても難しいが、男女のボーダーを気にすることなく、様々な社会活動ができる社会になれば良いなと思う。(男性 40～44 歳)
- 男性が優遇される項目がある一方、女性が優遇されているケースも多分にある。継続された日本文化の中で、現状の男女地位は一定の均衡がとれている。今後も時代の変化に応じて徐々に変更していくべきと思う。(男性 40～44 歳)
- すべての分野で男女共同参画は無理があると考えます。それぞれの体力、知力にあった部分で協力する事が大事だと考えます。(男性 55～59 歳)
- 総論としては賛成ですが、一部に行き過ぎ（クォーター制）があるように思います。(男性 60～64 歳)
- 男女共同参画のねらいは何？若い女性の8・9割は専業主婦を望んでいるとか、一方的に女性の地位が低いという被害者意識を持つてはならない。社会進出したい女性、家庭に居たい女性、それぞれの女性の幸せを求めるべき。人材不足を補うという経済の狙いにはまっているのでは？(男性 70～74 歳)
- 日本には独自の文化がある。欧米と同じでなくてはいけないとは思わない。欧米はこの面は先進国であると思うが参考にする程度でよい。(男性 75～79 歳)
- 男女平等の基本から共同参画も当然であるが、男女はおのずと得手不得手が異なる（つまり全てが同じではない）。その辺りをわきまえないと結果に不具合が生じる。ケース by ケースを深慮すべきと考える。※共同参画そのものには大賛成です。(男性 80 歳以上)
- 男女平等は良い事だと思うが、男女は違うのが当たり前で、全てを同じにする必要もないと思う。女性ばかり優遇して男性を不利にしてしまうのも間違いな気がする。全ての人に色々な選択肢があるのが良い。(女性 35～39 歳)
- 男女共同参画に大いに賛成しますが、男は男らしく、女性は女らしさの賢さをもってはじめてできる事だと思う。道徳教育もよいが現実をよく見て考えて下さい。(女性 80 歳以上)
- 男女差別と男女の区別を混同してはいけない。男と女同じ事をしようというのは無理。それぞれの役割を果たしていくのが男女平等だと思う。(性別不明 30～34 歳)
- 女性は妻であり母であることが必要。他は不要。(性別不明 80 歳以上)

【静岡市女性会館（アイセル21）について】

- 性別にかかわらず利用できるのもので、とても良いと思います。（男性 40～44 歳）
- アイセル21（女性会館）は女性のためのものなのか？名称の変更は？男女共同参画といいながらいかなるものなのでしょうか。（男性 65～69 歳）
- アイセルの集会室を利用している者ですが、借りる予約と利用料の支払いをした後、利用できなくてもキャンセルができないのが不便です。一定期間内なら、キャンセルできるようにはできないのでしょうか。（女性 65～69 歳）

【DVや性犯罪等について】

- 被害者の保護を最優先する事。（男性 60～64 歳）
- 若年層の女性達に話し合いの集いを開催し、甘い言葉やうまい話の勧誘などの例をビデオで見せ、自分自身の身の守り方や、甘い言葉に乗らない強い意志を持つ事などを話す場を設けてはどうか。（男性 70～74 歳）
- どうか、子どもへの虐待を減らしてください。子どもが助けを求められる大人を増やしてください。今もそういう子どもはたくさんいます。どうか、辛い思いをしている子どもが減るよう願っております。（女性 20～24 歳）
- DVについて、精神的な暴力、束縛について「暴力」か？と言われると「？」ですが、これはこれで許されない問題だと思います。（女性 30～34 歳）
- インターネットの普及によって小さい子ども達にもいろいろな情報が入りやすくなっているので、若年層の女性への被害や、DVに関しての犯罪に対しての窓口（相談）をもっと増やしていただけたらと思います（例えば学校等での調査等）。（女性 35～39 歳）
- 男女にかかわらず、身体的・精神的暴力を受けることで残る傷は一生消えるものではありません。人間としての教育が家庭の中でされていないことが、最も大きな原因だと思います。結婚する時には全ての人が責任ある子育てができるような教育がこの国には必要です。（女性 55～59 歳）
- 暴力する男性にも問題点があると思う。病的な場合もあるがそれ以外には、そのような状態にした女性にも多少なりの責任があると感じるが、第三者に解決を頼るしかないかなと思う。（女性 65～69 歳）
- DV や性犯罪等について、困っている人が相談しやすい場所が多くあるといいと思う。（女性 70～74 歳）
- 性犯罪については、罰則を厳罰化すべきと考えます。特に、女性の受ける性的暴行についての罰則を重くし、強姦罪については、被害者の受ける精神的苦痛を考えると3年以上の有期懲役から死刑へと、罰則強化を行う必要があると考えます。（性別不明 25～29 歳）
- DVに関する質問は被害者が女性である事が前提となっているように感じる。セクハラもDVも男性が女性から受ける事もあるので、双方の性別を平等に見つめる事が何よりも重要なのだと思います。（性別不明 35～39 歳）
- 個人的にも周囲にも経験した人もいないし、相談を受けた事もないのでネットやニュース等で知っている限りの答えでした。気軽に相談できる機関を多くの方が知っている事を望みます。（性別不明 70～74 歳）

- 息子さんと二人暮らしで、目立った暴力はなく、自由を束縛されている方を何とか助けてあげたいと思っていますが手立てが見つかりません。(性別不明 75～79 歳)
- 最近のニュース等で特に多くなっていると感じています。一方で、女性が公然と DV を口に出せるようになったのかも…とも思っています。人と人の和が崩れているように思います。今、もう一度考え直す良いときだと思います。(性別不明 75～79 歳)

【その他】

- 女性の社会進出が進むと女性の婚期が遅れ、出産のリスクが高まり、少子高齢化が進むのでは。(男性 25～29 歳)
- 社会や周囲の環境からの影響で「妊娠」や「暴力」、「性差別」等はいくらでも押さえこめてしまう。当事者の意識を変化させる前にもう少し「自分とは異なるもの・世界」を許容できる世の中にして声をあげやすくしていくべきだと考える。(男性 25～29 歳)
- 少子化の原因は、お金がないという意見よりも、婚姻率の低下だと思います。ではなぜ婚姻率が低いのか、を掘り下げて考えていく必要があると感じています。(男性 30～34 歳)
- 日本の文化が変わりつつある今、より良いほうにして行くべきでは？ストレス社会(学校、職場)の中で生きて行くのは大変であると思う。(男性 50～54 歳)
- 個人の自由にまかせ、余分な時間を浪費する事は、なるべくやめた方がいいと思う。(男性 65～69 歳)
- ・個人の尊重、暴力は絶対に反対 ・人間一人一人を尊重する ・人は平等であることの認識
・子どもは皆の宝物と考えること ・人格を磨く ・人間性、人間愛を高める ・教養を高める
・この世に男性、女性のみお互いをいたわる心を高めたい ・貧乏の追放！(男性 75～79 歳)
- 相撲の古いしきたりが不快。女性も自由に土俵にあがれるべきだと思う。(女性 25～29 歳)
- 本音で意見交換しないと、長年変わらなかったことを変えることはできないと思います。個人的には、男性に理解を求める時、きれいな容姿をしていないと話を本気で聞いてくれないと思うので(聞くフリではなく)いつもきれいでいようと気をつけています。(女性 35～39 歳)
- 婦人会の存在が未だあることが不思議。しかも強制。今の時代、婦人会は不要。(女性 40～44 歳)
- 男女に関わらず、法律が変わらない限り、不平等や、役所の冷たい状態は一生続くと思います。男が家事をしないのがあたり前になっている。女が少し前になるとすぐ叩かれる。男女共同参画なんて言葉だけでは何も改善されないでしょう。又、役所の相談窓口も、資格があるわけでもないただ年輩のおばさんだし、傷つけられただけでこんなにお金かけているほうがおかしい。そして、旦那と離婚してもらえず、別居しているのに、戸籍上は婚姻関係になるからと母子手当でももらえない。形だけ離婚して、本当は一緒に生活している人は手当でももらって医療費もただなのに。一生懸命働いて苦労して養育費もないのに、婚姻関係にあるからと何も助けてくれない。この国・県・市の制度が弱者を苦しめているのです。(女性 45～49 歳)
- 世の中に男性と女性は約半分ずついるのだから半分とまではいかななくても男性と女性の割合がもっと近づくべきと思う。(女性 65～69 歳)
- 私が今の若い方々のように情報に溢れ、物に溢れた世の中で生きたなら…と思うと、時代の流れを

感じ、給与、男女の差を強く感じます。日本人らしさ、男性は男らしく女性は女らしく美德を持ってほしいと思うこの頃ですが、一度きりの人生を有意義に、思いやりを持ってほしいと願っております。
(女性 70～74 歳)

- 社会保険の第三号被保険者制度を早くやめてほしい。働く意欲が失われる。一生懸命に働いている人が損をしているように感じられます。働く人口を増やす取組みとしても有用ですし、今の子ども達が、私達の年金を支えていけるとは到底思えない。
(性別不明 45～49 歳)
- 私達の時代は、主婦は家事と子育てで一生が終る、でも今は男女関係なく働く事があたり前なのです。高校を出て、大学を出ても、昔のように社員になれなく給料が安く、そこで男女平等になった気がします。やはり子どもは親が家にいて安心だし、いじめだの、昔にない事が多過ぎます。何を言っても金が先立ちます。日本人は働き過ぎです。年金も安くてこの年まで働くと思いませんでした。
(性別不明 65～69 歳)
- 40～50 年前は怒鳴られても我慢して過ごしたが、今は言うべき事は信念を持って、相手に言い返す事ができる時代になってきたとは思います。
(性別不明 70～74 歳)
- 昭和生まれで最近の事はあまり知らない事が多くて私自身はとても幸せに過ごせた事に対しても感謝しております。
(性別不明 70～74 歳)
- 言葉で相手が何を考えているか分からなければ直接分かり合う方法を考えてほしい。人の道が一番早い道ではないのではないのでしょうか？学校近辺での教養を大切に。
(性別不明 70～74 歳)
- できるだけ機会を作り、話し合うことはあってもよいのではないかと考えています。
(性別不明 75～79 歳)
- 男女関係なくひとりの人間として尊重すべきである。特に障がい者を大事にする社会でありたい。
(男性 65～69 歳)

IV 集計表

(1) 性別・性自認

	全 体	男 性	女 性	無 回 答
全 体	889 100.0	318 35.8	382 43.0	189 21.3
性別／男性	318 100.0	318 100.0	0 0.0	0 0.0
女性	382 100.0	0 0.0	382 100.0	0 0.0
無回答	189 100.0	0 0.0	0 0.0	189 100.0
年代／20代以下	69 100.0	24 34.8	37 53.6	8 11.6
30代	107 100.0	31 29.0	59 55.1	17 15.9
40代	138 100.0	58 42.0	63 45.7	17 12.3
50代	137 100.0	38 27.7	72 52.6	27 19.7
60代	173 100.0	70 40.5	70 40.5	33 19.1
70代以上	258 100.0	95 36.8	79 30.6	84 32.6
居住地／葵区	302 100.0	99 32.8	135 44.7	68 22.5
駿河区	262 100.0	100 38.2	110 42.0	52 19.8
清水区	321 100.0	118 36.8	137 42.7	66 20.6
その他	2 100.0	1 50.0	0 0.0	1 50.0
職業／勤め人	254 100.0	123 48.4	90 35.4	41 16.1
自営業	73 100.0	39 53.4	19 26.0	15 20.5
農林漁業	13 100.0	7 53.8	2 15.4	4 30.8
非正規雇用者	159 100.0	30 18.9	99 62.3	30 18.9
専業主婦(夫)	121 100.0	0 0.0	91 75.2	30 24.8
学生	22 100.0	9 40.9	11 50.0	2 9.1
無職	217 100.0	101 46.5	58 26.7	58 26.7
その他	22 100.0	8 36.4	9 40.9	5 22.7
未既婚／未婚	151 100.0	68 45.0	55 36.4	28 18.5
既婚	621 100.0	224 36.1	267 43.0	130 20.9
その他	111 100.0	25 22.5	59 53.2	27 24.3
末子／乳児	27 100.0	7 25.9	15 55.6	5 18.5
未就学児	61 100.0	30 49.2	27 44.3	4 6.6
小学生	60 100.0	21 35.0	27 45.0	12 20.0
中学生	30 100.0	8 26.7	18 60.0	4 13.3
高校生	38 100.0	14 36.8	17 44.7	7 18.4
その他	266 100.0	82 30.8	114 42.9	70 26.3

(2) 年齢

	全 体	1 8 歳 ～ 1 9 歳	2 0 歳 ～ 2 4 歳	2 5 歳 ～ 2 9 歳	3 0 歳 ～ 3 4 歳	3 5 歳 ～ 3 9 歳	4 0 歳 ～ 4 4 歳	4 5 歳 ～ 4 9 歳	5 0 歳 ～ 5 4 歳	5 5 歳 ～ 5 9 歳	6 0 歳 ～ 6 4 歳	6 5 歳 ～ 6 9 歳	7 0 歳 ～ 7 4 歳	7 5 歳 ～ 7 9 歳	8 0 歳 以 上	無 回 答
全 体	889 100.0	12 1.3	32 3.6	25 2.8	50 5.6	57 6.4	65 7.3	73 8.2	66 7.4	71 8.0	67 7.5	106 11.9	102 11.5	82 9.2	74 8.3	7 0.8
性別／男性	318 100.0	6 1.9	11 3.5	7 2.2	18 5.7	13 4.1	28 8.8	30 9.4	13 4.1	25 7.9	28 8.8	42 13.2	44 13.8	25 7.9	26 8.2	2 0.6
女性	382 100.0	6 1.6	16 4.2	15 3.9	24 6.3	35 9.2	33 8.6	30 7.9	42 11.0	30 7.9	24 6.3	46 12.0	26 6.8	31 8.1	22 5.8	2 0.5
無回答	189 100.0	0 0.0	5 2.6	3 1.6	8 4.2	9 4.8	4 2.1	13 6.9	11 5.8	16 8.5	15 7.9	18 9.5	32 16.9	26 13.8	26 13.8	3 1.6
年代／20代以下	69 100.0	12 17.4	32 46.4	25 36.2	0 0.0	0 0.0	0 0.0	0 0.0	0 0.0	0 0.0	0 0.0	0 0.0	0 0.0	0 0.0	0 0.0	0 0.0
30代	107 100.0	0 0.0	0 0.0	0 0.0	50 46.7	57 53.3	0 0.0	0 0.0	0 0.0	0 0.0	0 0.0	0 0.0	0 0.0	0 0.0	0 0.0	0 0.0
40代	138 100.0	0 0.0	0 0.0	0 0.0	0 0.0	0 0.0	65 47.1	73 52.9	0 0.0	0 0.0	0 0.0	0 0.0	0 0.0	0 0.0	0 0.0	0 0.0
50代	137 100.0	0 0.0	0 0.0	0 0.0	0 0.0	0 0.0	0 0.0	0 0.0	66 48.2	71 51.8	0 0.0	0 0.0	0 0.0	0 0.0	0 0.0	0 0.0
60代	173 100.0	0 0.0	0 0.0	0 0.0	0 0.0	0 0.0	0 0.0	0 0.0	0 0.0	0 0.0	67 38.7	106 61.3	0 0.0	0 0.0	0 0.0	0 0.0
70代以上	258 100.0	0 0.0	0 0.0	0 0.0	0 0.0	0 0.0	0 0.0	0 0.0	0 0.0	0 0.0	0 0.0	0 0.0	102 39.5	82 31.8	74 28.7	0 0.0
居住地／葵区	302 100.0	5 1.7	10 3.3	10 3.3	19 6.3	27 8.9	21 7.0	25 8.3	24 7.9	24 7.9	13 4.3	41 13.6	29 9.6	30 9.9	22 7.3	2 0.7
駿河区	262 100.0	7 2.7	6 2.3	6 2.3	15 5.7	20 7.6	19 7.3	25 9.5	21 8.0	19 7.3	20 7.6	29 11.1	28 10.7	22 8.4	23 8.8	2 0.8
清水区	321 100.0	0 0.0	14 4.4	9 2.8	16 5.0	10 3.1	25 7.8	23 7.2	21 6.5	28 8.7	34 10.6	36 11.2	45 14.0	30 9.3	28 8.7	2 0.6
その他	2 100.0	0 0.0	2 100.0	0 0.0	0 0.0	0 0.0	0 0.0	0 0.0	0 0.0	0 0.0	0 0.0	0 0.0	0 0.0	0 0.0	0 0.0	0 0.0
職業／勤め人	254 100.0	1 0.4	12 4.7	17 6.7	34 13.4	26 10.2	33 13.0	40 15.7	28 11.0	34 13.4	15 5.9	5 2.0	6 2.4	0 0.0	0 0.0	3 1.2
自営業	73 100.0	0 0.0	1 1.4	1 1.4	2 2.7	3 4.1	6 8.2	3 4.1	5 6.8	6 8.2	9 12.3	14 19.2	14 19.2	5 6.8	4 5.5	0 0.0
農林漁業	13 100.0	0 0.0	0 0.0	0 0.0	0 0.0	1 7.7	1 7.7	0 0.0	0 0.0	1 7.7	2 15.4	3 23.1	3 23.1	0 0.0	2 15.4	0 0.0
非正規雇用者	159 100.0	2 1.3	2 1.3	4 2.5	8 5.0	13 8.2	13 8.2	25 15.7	23 14.5	16 10.1	20 12.6	18 11.3	10 6.3	4 2.5	0 0.0	1 0.6
専業主婦(夫)	121 100.0	0 0.0	2 1.7	2 1.7	6 5.0	11 9.1	7 5.8	3 2.5	5 4.1	7 5.8	13 10.7	21 17.4	15 12.4	21 17.4	7 5.8	1 0.8
学生	22 100.0	9 40.9	13 59.1	0 0.0	0 0.0	0 0.0	0 0.0	0 0.0	0 0.0	0 0.0	0 0.0	0 0.0	0 0.0	0 0.0	0 0.0	0 0.0
無職	217 100.0	0 0.0	1 0.5	0 0.0	0 0.0	2 0.9	2 0.9	1 0.5	3 1.4	4 1.8	6 2.8	42 19.4	52 24.0	48 22.1	56 25.8	0 0.0
その他	22 100.0	0 0.0	1 4.5	0 0.0	0 0.0	1 4.5	2 9.1	1 4.5	2 9.1	2 9.1	2 9.1	3 13.6	1 4.5	3 13.6	3 13.6	1 4.5
未婚／未既婚	151 100.0	12 7.9	30 19.9	15 9.9	12 7.9	14 9.3	11 7.3	18 11.9	8 5.3	15 9.9	1 0.7	4 2.6	5 3.3	4 2.6	1 0.7	1 0.7
既婚	621 100.0	0 0.0	2 0.3	10 1.6	38 6.1	41 6.6	51 8.2	49 7.9	51 8.2	50 8.1	54 8.7	84 13.5	81 13.0	61 9.8	46 7.4	3 0.5
その他	111 100.0	0 0.0	0 0.0	0 0.0	0 0.0	2 1.8	3 2.7	6 5.4	7 6.3	6 5.4	12 10.8	18 16.2	15 13.5	17 15.3	24 21.6	1 0.9
末子／乳児	27 100.0	0 0.0	1 3.7	2 7.4	11 40.7	7 25.9	4 14.8	0 0.0	0 0.0	1 3.7	0 0.0	1 3.7	0 0.0	0 0.0	0 0.0	0 0.0
未就学児	61 100.0	0 0.0	0 0.0	4 6.6	14 23.0	12 19.7	17 27.9	5 8.2	1 1.6	0 0.0	0 0.0	1 1.6	3 4.9	1 1.6	2 3.3	1 1.6
小学生	60 100.0	2 3.3	2 3.3	0 0.0	1 1.7	12 20.0	13 21.7	20 33.3	2 3.3	2 3.3	0 0.0	3 5.0	2 3.3	0 0.0	0 0.0	1 1.7
中学生	30 100.0	0 0.0	2 6.7	0 0.0	0 0.0	3 10.0	7 23.3	5 16.7	8 26.7	0 0.0	0 0.0	0 0.0	1 3.3	2 6.7	2 6.7	0 0.0
高校生	38 100.0	1 2.6	1 2.6	0 0.0	0 0.0	0 0.0	5 13.2	5 13.2	13 34.2	6 15.8	1 2.6	0 0.0	3 7.9	2 5.3	1 2.6	0 0.0
その他	266 100.0	5 1.9	3 1.1	2 0.8	2 0.8	3 1.1	3 1.1	13 4.9	27 10.2	32 12.0	26 9.8	39 14.7	39 14.7	36 13.5	35 13.2	1 0.4

年代

	全 体	2 0 代 以 下	3 0 代	4 0 代	5 0 代	6 0 代	7 0 代 以 上	無 回 答
全 体	889 100.0	69 7.8	107 12.0	138 15.5	137 15.4	173 19.5	258 29.0	7 0.8
性別／男性	318 100.0	24 7.5	31 9.7	58 18.2	38 11.9	70 22.0	95 29.9	2 0.6
女性	382 100.0	37 9.7	59 15.4	63 16.5	72 18.8	70 18.3	79 20.7	2 0.5
無回答	189 100.0	8 4.2	17 9.0	17 9.0	27 14.3	33 17.5	84 44.4	3 1.6
年代／20代以下	69 100.0	69 100.0	0 0.0	0 0.0	0 0.0	0 0.0	0 0.0	0 0.0
30代	107 100.0	0 0.0	107 100.0	0 0.0	0 0.0	0 0.0	0 0.0	0 0.0
40代	138 100.0	0 0.0	0 0.0	138 100.0	0 0.0	0 0.0	0 0.0	0 0.0
50代	137 100.0	0 0.0	0 0.0	0 0.0	137 100.0	0 0.0	0 0.0	0 0.0
60代	173 100.0	0 0.0	0 0.0	0 0.0	0 0.0	173 100.0	0 0.0	0 0.0
70代以上	258 100.0	0 0.0	0 0.0	0 0.0	0 0.0	0 0.0	258 100.0	0 0.0
居住地／葵区	302 100.0	25 8.3	46 15.2	46 15.2	48 15.9	54 17.9	81 26.8	2 0.7
駿河区	262 100.0	19 7.3	35 13.4	44 16.8	40 15.3	49 18.7	73 27.9	2 0.8
清水区	321 100.0	23 7.2	26 8.1	48 15.0	49 15.3	70 21.8	103 32.1	2 0.6
その他	2 100.0	2 100.0	0 0.0	0 0.0	0 0.0	0 0.0	0 0.0	0 0.0
職業／勤め人	254 100.0	30 11.8	60 23.6	73 28.7	62 24.4	20 7.9	6 2.4	3 1.2
自営業	73 100.0	2 2.7	5 6.8	9 12.3	11 15.1	23 31.5	23 31.5	0 0.0
農林漁業	13 100.0	0 0.0	1 7.7	1 7.7	1 7.7	5 38.5	5 38.5	0 0.0
非正規雇用者	159 100.0	8 5.0	21 13.2	38 23.9	39 24.5	38 23.9	14 8.8	1 0.6
専業主婦（夫）	121 100.0	4 3.3	17 14.0	10 8.3	12 9.9	34 28.1	43 35.5	1 0.8
学生	22 100.0	22 100.0	0 0.0	0 0.0	0 0.0	0 0.0	0 0.0	0 0.0
無職	217 100.0	1 0.5	2 0.9	3 1.4	7 3.2	48 22.1	156 71.9	0 0.0
その他	22 100.0	1 4.5	1 4.5	3 13.6	4 18.2	5 22.7	7 31.8	1 4.5
未既婚／未婚	151 100.0	57 37.7	26 17.2	29 19.2	23 15.2	5 3.3	10 6.6	1 0.7
既婚	621 100.0	12 1.9	79 12.7	100 16.1	101 16.3	138 22.2	188 30.3	3 0.5
その他	111 100.0	0 0.0	2 1.8	9 8.1	13 11.7	30 27.0	56 50.5	1 0.9
末子／乳児	27 100.0	3 11.1	18 66.7	4 14.8	1 3.7	1 3.7	0 0.0	0 0.0
未就学児	61 100.0	4 6.6	26 42.6	22 36.1	1 1.6	1 1.6	6 9.8	1 1.6
小学生	60 100.0	4 6.7	13 21.7	33 55.0	4 6.7	3 5.0	2 3.3	1 1.7
中学生	30 100.0	2 6.7	3 10.0	12 40.0	8 26.7	0 0.0	5 16.7	0 0.0
高校生	38 100.0	2 5.3	0 0.0	10 26.3	19 50.0	1 2.6	6 15.8	0 0.0
その他	266 100.0	10 3.8	5 1.9	16 6.0	59 22.2	65 24.4	110 41.4	1 0.4

(3) 居住地

	全 体	葵 区	駿 河 区	清 水 区	そ の 他	無 回 答
全 体	889 100.0	302 34.0	262 29.5	321 36.1	2 0.2	2 0.2
性別／男性	318 100.0	99 31.1	100 31.4	118 37.1	1 0.3	0 0.0
女性	382 100.0	135 35.3	110 28.8	137 35.9	0 0.0	0 0.0
無回答	189 100.0	68 36.0	52 27.5	66 34.9	1 0.5	2 1.1
年代／20代以下	69 100.0	25 36.2	19 27.5	23 33.3	2 2.9	0 0.0
30代	107 100.0	46 43.0	35 32.7	26 24.3	0 0.0	0 0.0
40代	138 100.0	46 33.3	44 31.9	48 34.8	0 0.0	0 0.0
50代	137 100.0	48 35.0	40 29.2	49 35.8	0 0.0	0 0.0
60代	173 100.0	54 31.2	49 28.3	70 40.5	0 0.0	0 0.0
70代以上	258 100.0	81 31.4	73 28.3	103 39.9	0 0.0	1 0.4
居住地／葵区	302 100.0	302 100.0	0 0.0	0 0.0	0 0.0	0 0.0
駿河区	262 100.0	0 0.0	262 100.0	0 0.0	0 0.0	0 0.0
清水区	321 100.0	0 0.0	0 0.0	321 100.0	0 0.0	0 0.0
その他	2 100.0	0 0.0	0 0.0	0 0.0	2 100.0	0 0.0
職業／勤め人	254 100.0	92 36.2	76 29.9	86 33.9	0 0.0	0 0.0
自営業	73 100.0	21 28.8	23 31.5	29 39.7	0 0.0	0 0.0
農林漁業	13 100.0	3 23.1	0 0.0	10 76.9	0 0.0	0 0.0
非正規雇用者	159 100.0	56 35.2	53 33.3	50 31.4	0 0.0	0 0.0
専業主婦(夫)	121 100.0	40 33.1	32 26.4	48 39.7	0 0.0	1 0.8
学生	22 100.0	6 27.3	9 40.9	5 22.7	2 9.1	0 0.0
無職	217 100.0	68 31.3	63 29.0	86 39.6	0 0.0	0 0.0
その他	22 100.0	13 59.1	4 18.2	5 22.7	0 0.0	0 0.0
未既婚／未婚	151 100.0	61 40.4	38 25.2	50 33.1	2 1.3	0 0.0
既婚	621 100.0	209 33.7	183 29.5	228 36.7	0 0.0	1 0.2
その他	111 100.0	30 27.0	40 36.0	41 36.9	0 0.0	0 0.0
末子／乳児	27 100.0	6 22.2	9 33.3	12 44.4	0 0.0	0 0.0
未就学児	61 100.0	20 32.8	20 32.8	21 34.4	0 0.0	0 0.0
小学生	60 100.0	30 50.0	17 28.3	13 21.7	0 0.0	0 0.0
中学生	30 100.0	9 30.0	15 50.0	6 20.0	0 0.0	0 0.0
高校生	38 100.0	17 44.7	7 18.4	14 36.8	0 0.0	0 0.0
その他	266 100.0	89 33.5	70 26.3	107 40.2	0 0.0	0 0.0

(4) 職業

	全 体	勤 め 人 (正社員、 公務員など)	自 営 業	農 林 漁 業	非 正 規 雇 用 者 (パート・ アルバイト・ 派遣・契約等)	専 業 主 婦 (夫)	学 生	無 職	そ の 他	無 回 答
全 体	889 100.0	254 28.6	73 8.2	13 1.5	159 17.9	121 13.6	22 2.5	217 24.4	22 2.5	8 0.9
性別/男性	318 100.0	123 38.7	39 12.3	7 2.2	30 9.4	0 0.0	9 2.8	101 31.8	8 2.5	1 0.3
女性	382 100.0	90 23.6	19 5.0	2 0.5	99 25.9	91 23.8	11 2.9	58 15.2	9 2.4	3 0.8
無回答	189 100.0	41 21.7	15 7.9	4 2.1	30 15.9	30 15.9	2 1.1	58 30.7	5 2.6	4 2.1
年代/20代以下	69 100.0	30 43.5	2 2.9	0 0.0	8 11.6	4 5.8	22 31.9	1 1.4	1 1.4	1 1.4
30代	107 100.0	60 56.1	5 4.7	1 0.9	21 19.6	17 15.9	0 0.0	2 1.9	1 0.9	0 0.0
40代	138 100.0	73 52.9	9 6.5	1 0.7	38 27.5	10 7.2	0 0.0	3 2.2	3 2.2	1 0.7
50代	137 100.0	62 45.3	11 8.0	1 0.7	39 28.5	12 8.8	0 0.0	7 5.1	4 2.9	1 0.7
60代	173 100.0	20 11.6	23 13.3	5 2.9	38 22.0	34 19.7	0 0.0	48 27.7	5 2.9	0 0.0
70代以上	258 100.0	6 2.3	23 8.9	5 1.9	14 5.4	43 16.7	0 0.0	156 60.5	7 2.7	4 1.6
居住地/葵区	302 100.0	92 30.5	21 7.0	3 1.0	56 18.5	40 13.2	6 2.0	68 22.5	13 4.3	3 1.0
駿河区	262 100.0	76 29.0	23 8.8	0 0.0	53 20.2	32 12.2	9 3.4	63 24.0	4 1.5	2 0.8
清水区	321 100.0	86 26.8	29 9.0	10 3.1	50 15.6	48 15.0	5 1.6	86 26.8	5 1.6	2 0.6
その他	2 100.0	0 0.0	0 0.0	0 0.0	0 0.0	0 0.0	2 100.0	0 0.0	0 0.0	0 0.0
職業/勤め人	254 100.0	254 100.0	0 0.0	0 0.0	0 0.0	0 0.0	0 0.0	0 0.0	0 0.0	0 0.0
自営業	73 100.0	0 0.0	73 100.0	0 0.0	0 0.0	0 0.0	0 0.0	0 0.0	0 0.0	0 0.0
農林漁業	13 100.0	0 0.0	0 0.0	13 100.0	0 0.0	0 0.0	0 0.0	0 0.0	0 0.0	0 0.0
非正規雇用者	159 100.0	0 0.0	0 0.0	0 0.0	159 100.0	0 0.0	0 0.0	0 0.0	0 0.0	0 0.0
専業主婦(夫)	121 100.0	0 0.0	0 0.0	0 0.0	0 0.0	121 100.0	0 0.0	0 0.0	0 0.0	0 0.0
学生	22 100.0	0 0.0	0 0.0	0 0.0	0 0.0	0 0.0	22 100.0	0 0.0	0 0.0	0 0.0
無職	217 100.0	0 0.0	0 0.0	0 0.0	0 0.0	0 0.0	0 0.0	217 100.0	0 0.0	0 0.0
その他	22 100.0	0 0.0	0 0.0	0 0.0	0 0.0	0 0.0	0 0.0	0 0.0	22 100.0	0 0.0
未婚/未婚	151 100.0	69 45.7	11 7.3	1 0.7	20 13.2	0 0.0	22 14.6	23 15.2	2 1.3	3 2.0
既婚	621 100.0	172 27.7	52 8.4	10 1.6	113 18.2	115 18.5	0 0.0	141 22.7	15 2.4	3 0.5
その他	111 100.0	13 11.7	10 9.0	2 1.8	26 23.4	6 5.4	0 0.0	49 44.1	4 3.6	1 0.9
未子/乳児	27 100.0	12 44.4	0 0.0	0 0.0	3 11.1	12 44.4	0 0.0	0 0.0	0 0.0	0 0.0
未就学児	61 100.0	34 55.7	3 4.9	1 1.6	8 13.1	10 16.4	0 0.0	4 6.6	1 1.6	0 0.0
小学生	60 100.0	26 43.3	4 6.7	1 1.7	18 30.0	5 8.3	2 3.3	2 3.3	2 3.3	0 0.0
中学生	30 100.0	11 36.7	1 3.3	0 0.0	7 23.3	3 10.0	1 3.3	6 20.0	1 3.3	0 0.0
高校生	38 100.0	18 47.4	1 2.6	0 0.0	12 31.6	1 2.6	2 5.3	4 10.5	0 0.0	0 0.0
その他	266 100.0	45 16.9	37 13.9	5 1.9	41 15.4	43 16.2	6 2.3	79 29.7	9 3.4	1 0.4

(5) 婚姻状態

	全 体	未 婚	既 婚 (事 実 婚 等 を 含 む)	そ の 他 (離 別 ・ 死 別 な ど)	無 回 答
全 体	889 100.0	151 17.0	621 69.9	111 12.5	6 0.7
性別/男性	318 100.0	68 21.4	224 70.4	25 7.9	1 0.3
女性	382 100.0	55 14.4	267 69.9	59 15.4	1 0.3
無回答	189 100.0	28 14.8	130 68.8	27 14.3	4 2.1
年代/20代以下	69 100.0	57 82.6	12 17.4	0 0.0	0 0.0
30代	107 100.0	26 24.3	79 73.8	2 1.9	0 0.0
40代	138 100.0	29 21.0	100 72.5	9 6.5	0 0.0
50代	137 100.0	23 16.8	101 73.7	13 9.5	0 0.0
60代	173 100.0	5 2.9	138 79.8	30 17.3	0 0.0
70代以上	258 100.0	10 3.9	188 72.9	56 21.7	4 1.6
居住地/葵区	302 100.0	61 20.2	209 69.2	30 9.9	2 0.7
駿河区	262 100.0	38 14.5	183 69.8	40 15.3	1 0.4
清水区	321 100.0	50 15.6	228 71.0	41 12.8	2 0.6
その他	2 100.0	2 100.0	0 0.0	0 0.0	0 0.0
職業/勤め人	254 100.0	69 27.2	172 67.7	13 5.1	0 0.0
自営業	73 100.0	11 15.1	52 71.2	10 13.7	0 0.0
農林漁業	13 100.0	1 7.7	10 76.9	2 15.4	0 0.0
非正規雇用者	159 100.0	20 12.6	113 71.1	26 16.4	0 0.0
専業主婦(夫)	121 100.0	0 0.0	115 95.0	6 5.0	0 0.0
学生	22 100.0	22 100.0	0 0.0	0 0.0	0 0.0
無職	217 100.0	23 10.6	141 65.0	49 22.6	4 1.8
その他	22 100.0	2 9.1	15 68.2	4 18.2	1 4.5
未既婚/未婚	151 100.0	151 100.0	0 0.0	0 0.0	0 0.0
既婚	621 100.0	0 0.0	621 100.0	0 0.0	0 0.0
その他	111 100.0	0 0.0	0 0.0	111 100.0	0 0.0
末子/乳児	27 100.0	0 0.0	27 100.0	0 0.0	0 0.0
未就学児	61 100.0	0 0.0	58 95.1	3 4.9	0 0.0
小学生	60 100.0	5 8.3	52 86.7	3 5.0	0 0.0
中学生	30 100.0	3 10.0	25 83.3	2 6.7	0 0.0
高校生	38 100.0	2 5.3	34 89.5	2 5.3	0 0.0
その他	266 100.0	21 7.9	209 78.6	35 13.2	1 0.4

(6) 配偶者・パートナーの職業

【※前問で「既婚」回答者のみ】

	全 体	勤 め 人 (正社員、 公務員な)	自 営 業	農 林 漁 業	派 遣 ・ 非 正 規 雇 用 者 (パ ー ト ・ ア ル バ イ ト ・)	専 業 主 婦 (夫)	学 生	無 職	そ の 他	無 回 答
該当者全体	621 100.0	203 32.7	55 8.9	8 1.3	86 13.8	95 15.3	0 0.0	159 25.6	6 1.0	9 1.4
性別／男性	224 100.0	26 11.6	10 4.5	0 0.0	57 25.4	67 29.9	0 0.0	59 26.3	2 0.9	3 1.3
女性	267 100.0	144 53.9	31 11.6	4 1.5	17 6.4	10 3.7	0 0.0	56 21.0	3 1.1	2 0.7
無回答	130 100.0	33 25.4	14 10.8	4 3.1	12 9.2	18 13.8	0 0.0	44 33.8	1 0.8	4 3.1
年代／20代以下	12 100.0	8 66.7	0 0.0	0 0.0	1 8.3	2 16.7	0 0.0	1 8.3	0 0.0	0 0.0
30代	79 100.0	55 69.6	7 8.9	0 0.0	8 10.1	8 10.1	0 0.0	1 1.3	0 0.0	0 0.0
40代	100 100.0	59 59.0	7 7.0	0 0.0	24 24.0	7 7.0	0 0.0	0 0.0	1 1.0	2 2.0
50代	101 100.0	54 53.5	13 12.9	1 1.0	21 20.8	9 8.9	0 0.0	3 3.0	0 0.0	0 0.0
60代	138 100.0	19 13.8	12 8.7	2 1.4	20 14.5	28 20.3	0 0.0	54 39.1	1 0.7	2 1.4
70代以上	188 100.0	6 3.2	16 8.5	5 2.7	11 5.9	41 21.8	0 0.0	100 53.2	4 2.1	5 2.7
居住地／葵区	209 100.0	73 34.9	21 10.0	0 0.0	24 11.5	40 19.1	0 0.0	47 22.5	1 0.5	3 1.4
駿河区	183 100.0	66 36.1	13 7.1	0 0.0	26 14.2	29 15.8	0 0.0	46 25.1	2 1.1	1 0.5
清水区	228 100.0	64 28.1	21 9.2	8 3.5	36 15.8	26 11.4	0 0.0	66 28.9	3 1.3	4 1.8
その他	0 0.0	0 0.0	0 0.0	0 0.0	0 0.0	0 0.0	0 0.0	0 0.0	0 0.0	0 0.0
職業／勤め人	172 100.0	77 44.8	6 3.5	0 0.0	47 27.3	35 20.3	0 0.0	6 3.5	0 0.0	1 0.6
自営業	52 100.0	6 11.5	25 48.1	0 0.0	4 7.7	12 23.1	0 0.0	3 5.8	0 0.0	2 3.8
農林漁業	10 100.0	1 10.0	0 0.0	4 40.0	1 10.0	3 30.0	0 0.0	1 10.0	0 0.0	0 0.0
非正規雇用者	113 100.0	69 61.1	6 5.3	0 0.0	13 11.5	9 8.0	0 0.0	15 13.3	0 0.0	1 0.9
専業主婦(夫)	115 100.0	46 40.0	11 9.6	3 2.6	11 9.6	7 6.1	0 0.0	35 30.4	0 0.0	2 1.7
学生	0 0.0	0 0.0	0 0.0	0 0.0	0 0.0	0 0.0	0 0.0	0 0.0	0 0.0	0 0.0
無職	141 100.0	4 2.8	3 2.1	1 0.7	8 5.7	24 17.0	0 0.0	96 68.1	2 1.4	3 2.1
その他	15 100.0	0 0.0	4 26.7	0 0.0	2 13.3	4 26.7	0 0.0	1 6.7	4 26.7	0 0.0
未既婚／未婚	0 0.0	0 0.0	0 0.0	0 0.0	0 0.0	0 0.0	0 0.0	0 0.0	0 0.0	0 0.0
既婚	621 100.0	203 32.7	55 8.9	8 1.3	86 13.8	95 15.3	0 0.0	159 25.6	6 1.0	9 1.4
その他	0 0.0	0 0.0	0 0.0	0 0.0	0 0.0	0 0.0	0 0.0	0 0.0	0 0.0	0 0.0
末子／乳児	27 100.0	20 74.1	1 3.7	0 0.0	0 0.0	4 14.8	0 0.0	2 7.4	0 0.0	0 0.0
未就学児	58 100.0	34 58.6	3 5.2	0 0.0	8 13.8	10 17.2	0 0.0	1 1.7	0 0.0	2 3.4
小学生	52 100.0	25 48.1	5 9.6	0 0.0	13 25.0	6 11.5	0 0.0	2 3.8	1 1.9	0 0.0
中学生	25 100.0	13 52.0	3 12.0	0 0.0	5 20.0	1 4.0	0 0.0	3 12.0	0 0.0	0 0.0
高校生	34 100.0	12 35.3	2 5.9	0 0.0	13 38.2	4 11.8	0 0.0	3 8.8	0 0.0	0 0.0
その他	209 100.0	47 22.5	29 13.9	5 2.4	23 11.0	32 15.3	0 0.0	70 33.5	2 1.0	1 0.5

(7) 家族構成

	全 体	ひとり暮らし	夫婦 (カップル) だけ	同性 カップル	夫婦と親	夫婦と子ども (二世 代)	ひとり親家庭	祖 父 母 と 親 と 子 (三世 代)	そ の 他	無 回 答
全 体	889 100.0	111 12.5	229 25.8	0 0.0	24 2.7	318 35.8	25 2.8	85 9.6	88 9.9	9 1.0
性別/男性	318 100.0	42 13.2	87 27.4	0 0.0	6 1.9	104 32.7	10 3.1	28 8.8	37 11.6	4 1.3
女性	382 100.0	39 10.2	89 23.3	0 0.0	15 3.9	146 38.2	13 3.4	40 10.5	37 9.7	3 0.8
無回答	189 100.0	30 15.9	53 28.0	0 0.0	3 1.6	68 36.0	2 1.1	17 9.0	14 7.4	2 1.1
年代/20代以下	69 100.0	12 17.4	8 11.6	0 0.0	0 0.0	13 18.8	3 4.3	13 18.8	17 24.6	3 4.3
30代	107 100.0	10 9.3	20 18.7	0 0.0	1 0.9	56 52.3	3 2.8	6 5.6	10 9.3	1 0.9
40代	138 100.0	12 8.7	11 8.0	0 0.0	1 0.7	68 49.3	2 1.4	21 15.2	20 14.5	3 2.2
50代	137 100.0	18 13.1	17 12.4	0 0.0	9 6.6	58 42.3	7 5.1	20 14.6	8 5.8	0 0.0
60代	173 100.0	22 12.7	73 42.2	0 0.0	7 4.0	43 24.9	4 2.3	12 6.9	12 6.9	0 0.0
70代以上	258 100.0	37 14.3	98 38.0	0 0.0	5 1.9	77 29.8	6 2.3	13 5.0	21 8.1	1 0.4
居住地/葵区	302 100.0	35 11.6	73 24.2	0 0.0	5 1.7	117 38.7	5 1.7	28 9.3	33 10.9	6 2.0
駿河区	262 100.0	32 12.2	69 26.3	0 0.0	7 2.7	94 35.9	10 3.8	18 6.9	31 11.8	1 0.4
清水区	321 100.0	42 13.1	86 26.8	0 0.0	12 3.7	107 33.3	10 3.1	39 12.1	24 7.5	1 0.3
その他	2 100.0	2 100.0	0 0.0	0 0.0	0 0.0	0 0.0	0 0.0	0 0.0	0 0.0	0 0.0
職業/勤め人	254 100.0	35 13.8	39 15.4	0 0.0	5 2.0	106 41.7	4 1.6	34 13.4	28 11.0	3 1.2
自営業	73 100.0	12 16.4	17 23.3	0 0.0	3 4.1	28 38.4	2 2.7	6 8.2	5 6.8	0 0.0
農林漁業	13 100.0	1 7.7	1 7.7	0 0.0	1 7.7	4 30.8	1 7.7	3 23.1	2 15.4	0 0.0
非正規雇用者	159 100.0	13 8.2	39 24.5	0 0.0	7 4.4	55 34.6	6 3.8	18 11.3	19 11.9	2 1.3
専業主婦(夫)	121 100.0	3 2.5	48 39.7	0 0.0	4 3.3	56 46.3	1 0.8	5 4.1	4 3.3	0 0.0
学生	22 100.0	6 27.3	0 0.0	0 0.0	0 0.0	5 22.7	2 9.1	5 22.7	4 18.2	0 0.0
無職	217 100.0	36 16.6	78 35.9	0 0.0	4 1.8	55 25.3	8 3.7	12 5.5	23 10.6	1 0.5
その他	22 100.0	3 13.6	6 27.3	0 0.0	0 0.0	9 40.9	1 4.5	1 4.5	1 4.5	1 4.5
未既婚/未婚	151 100.0	56 37.1	5 3.3	0 0.0	0 0.0	15 9.9	8 5.3	15 9.9	47 31.1	5 3.3
既婚	621 100.0	6 1.0	222 35.7	0 0.0	19 3.1	300 48.3	0 0.0	56 9.0	16 2.6	2 0.3
その他	111 100.0	47 42.3	0 0.0	0 0.0	5 4.5	3 2.7	16 14.4	14 12.6	25 22.5	1 0.9
末子/乳児	27 100.0	0 0.0	0 0.0	0 0.0	0 0.0	24 88.9	0 0.0	2 7.4	1 3.7	0 0.0
未就学児	61 100.0	0 0.0	0 0.0	0 0.0	0 0.0	49 80.3	1 1.6	9 14.8	1 1.6	1 1.6
小学生	60 100.0	0 0.0	0 0.0	0 0.0	1 1.7	41 68.3	2 3.3	16 26.7	0 0.0	0 0.0
中学生	30 100.0	0 0.0	0 0.0	0 0.0	0 0.0	18 60.0	1 3.3	8 26.7	3 10.0	0 0.0
高校生	38 100.0	0 0.0	1 2.6	0 0.0	1 2.6	24 63.2	1 2.6	10 26.3	1 2.6	0 0.0
その他	266 100.0	14 5.3	40 15.0	0 0.0	4 1.5	148 55.6	14 5.3	37 13.9	8 3.0	1 0.4

(8) 一番下の子ども

【※前問で「夫婦と子ども(二世帯)」「ひとり親家庭」「祖父母と親と子(三世帯)」回答者のみ】

	全 体	乳 児	幼 稚 園 ・ 保 育 園 ・ こ ど も 園 ・ 未 就 学 児	小 学 生	中 学 生	高 校 生	そ の 他	無 回 答
該当者全体	428 100.0	26 6.1	59 13.8	59 13.8	27 6.3	35 8.2	199 46.5	23 5.4
性別/男性	142 100.0	7 4.9	29 20.4	20 14.1	6 4.2	11 7.7	66 46.5	3 2.1
女性	199 100.0	14 7.0	26 13.1	27 13.6	17 8.5	17 8.5	89 44.7	9 4.5
無回答	87 100.0	5 5.7	4 4.6	12 13.8	4 4.6	7 8.0	44 50.6	11 12.6
年代/20代以下	29 100.0	3 10.3	4 13.8	4 13.8	1 3.4	2 6.9	10 34.5	5 17.2
30代	65 100.0	18 27.7	26 40.0	13 20.0	3 4.6	0 0.0	4 6.2	1 1.5
40代	91 100.0	4 4.4	21 23.1	33 36.3	10 11.0	9 9.9	13 14.3	1 1.1
50代	85 100.0	1 1.2	1 1.2	3 3.5	8 9.4	17 20.0	52 61.2	3 3.5
60代	59 100.0	0 0.0	0 0.0	3 5.1	0 0.0	1 1.7	50 84.7	5 8.5
70代以上	96 100.0	0 0.0	6 6.3	2 2.1	5 5.2	6 6.3	69 71.9	8 8.3
居住地/葵区	150 100.0	6 4.0	19 12.7	29 19.3	8 5.3	17 11.3	66 44.0	5 3.3
駿河区	122 100.0	9 7.4	19 15.6	17 13.9	14 11.5	5 4.1	51 41.8	7 5.7
清水区	156 100.0	11 7.1	21 13.5	13 8.3	5 3.2	13 8.3	82 52.6	11 7.1
その他	0 0.0	0 0.0	0 0.0	0 0.0	0 0.0	0 0.0	0 0.0	0 0.0
職業/勤め人	144 100.0	12 8.3	33 22.9	26 18.1	9 6.3	17 11.8	38 26.4	9 6.3
自営業	36 100.0	0 0.0	3 8.3	3 8.3	1 2.8	0 0.0	29 80.6	0 0.0
農林漁業	8 100.0	0 0.0	1 12.5	1 12.5	0 0.0	0 0.0	5 62.5	1 12.5
非正規雇用者	79 100.0	2 2.5	8 10.1	18 22.8	6 7.6	11 13.9	31 39.2	3 3.8
専業主婦(夫)	62 100.0	12 19.4	9 14.5	5 8.1	3 4.8	1 1.6	29 46.8	3 4.8
学生	12 100.0	0 0.0	0 0.0	2 16.7	1 8.3	2 16.7	6 50.0	1 8.3
無職	75 100.0	0 0.0	4 5.3	2 2.7	6 8.0	4 5.3	53 70.7	6 8.0
その他	11 100.0	0 0.0	1 9.1	2 18.2	1 9.1	0 0.0	7 63.6	0 0.0
未既婚/未婚	38 100.0	0 0.0	0 0.0	5 13.2	2 5.3	2 5.3	19 50.0	10 26.3
既婚	356 100.0	26 7.3	56 15.7	51 14.3	23 6.5	31 8.7	161 45.2	8 2.2
その他	33 100.0	0 0.0	3 9.1	3 9.1	2 6.1	2 6.1	19 57.6	4 12.1
末子/乳児	26 100.0	26 100.0	0 0.0	0 0.0	0 0.0	0 0.0	0 0.0	0 0.0
未就学児	59 100.0	0 0.0	59 100.0	0 0.0	0 0.0	0 0.0	0 0.0	0 0.0
小学生	59 100.0	0 0.0	0 0.0	59 100.0	0 0.0	0 0.0	0 0.0	0 0.0
中学生	27 100.0	0 0.0	0 0.0	0 0.0	27 100.0	0 0.0	0 0.0	0 0.0
高校生	35 100.0	0 0.0	0 0.0	0 0.0	0 0.0	35 100.0	0 0.0	0 0.0
その他	199 100.0	0 0.0	0 0.0	0 0.0	0 0.0	0 0.0	199 100.0	0 0.0

(9) 個人収入(平成29年中・税込み)

	全 体	収入 なし	1 0 0 万円 未満	1 0 0 万円 未満	2 0 0 万円 未満	3 0 0 万円 未満	4 0 0 万円 未満	7 0 0 万円 未満	1 0 0 万円 以上	無 回 答
全 体	889 100.0	72 8.1	170 19.1	178 20.0	148 16.6	114 12.8	137 15.4	35 3.9	23 2.6	12 1.3
性別/男性	318 100.0	18 5.7	26 8.2	35 11.0	63 19.8	51 16.0	81 25.5	23 7.2	16 5.0	5 1.6
女性	382 100.0	43 11.3	108 28.3	99 25.9	47 12.3	41 10.7	33 8.6	5 1.3	3 0.8	3 0.8
無回答	189 100.0	11 5.8	36 19.0	44 23.3	38 20.1	22 11.6	23 12.2	7 3.7	4 2.1	4 2.1
年代/20代以下	69 100.0	20 29.0	13 18.8	7 10.1	11 15.9	13 18.8	4 5.8	0 0.0	0 0.0	1 1.4
30代	107 100.0	13 12.1	20 18.7	14 13.1	12 11.2	15 14.0	29 27.1	3 2.8	0 0.0	1 0.9
40代	138 100.0	11 8.0	19 13.8	19 13.8	19 13.8	18 13.0	37 26.8	12 8.7	2 1.4	1 0.7
50代	137 100.0	10 7.3	17 12.4	28 20.4	18 13.1	8 5.8	33 24.1	15 10.9	7 5.1	1 0.7
60代	173 100.0	8 4.6	38 22.0	42 24.3	27 15.6	28 16.2	16 9.2	3 1.7	9 5.2	2 1.2
70代以上	258 100.0	9 3.5	61 23.6	68 26.4	61 23.6	30 11.6	17 6.6	2 0.8	5 1.9	5 1.9
居住地/葵区	302 100.0	25 8.3	57 18.9	59 19.5	51 16.9	42 13.9	41 13.6	11 3.6	8 2.6	8 2.6
駿河区	262 100.0	23 8.8	49 18.7	55 21.0	43 16.4	29 11.1	38 14.5	17 6.5	6 2.3	2 0.8
清水区	321 100.0	22 6.9	63 19.6	64 19.9	54 16.8	43 13.4	58 18.1	7 2.2	9 2.8	1 0.3
その他	2 100.0	2 100.0	0 0.0	0 0.0	0 0.0	0 0.0	0 0.0	0 0.0	0 0.0	0 0.0
職業/勤め人	254 100.0	4 1.6	4 1.6	13 5.1	40 15.7	44 17.3	106 41.7	30 11.8	12 4.7	1 0.4
自営業	73 100.0	2 2.7	9 12.3	8 11.0	12 16.4	19 26.0	13 17.8	3 4.1	5 6.8	2 2.7
農林漁業	13 100.0	0 0.0	2 15.4	0 0.0	4 30.8	2 15.4	3 23.1	0 0.0	1 7.7	1 7.7
非正規雇用者	159 100.0	2 1.3	47 29.6	64 40.3	27 17.0	16 10.1	1 0.6	0 0.0	2 1.3	0 0.0
専業主婦(夫)	121 100.0	29 24.0	52 43.0	24 19.8	7 5.8	4 3.3	3 2.5	0 0.0	1 0.8	1 0.8
学生	22 100.0	15 68.2	7 31.8	0 0.0	0 0.0	0 0.0	0 0.0	0 0.0	0 0.0	0 0.0
無職	217 100.0	19 8.8	45 20.7	62 28.6	54 24.9	23 10.6	9 4.1	0 0.0	1 0.5	4 1.8
その他	22 100.0	1 4.5	3 13.6	6 27.3	2 9.1	5 22.7	1 4.5	2 9.1	1 4.5	1 4.5
未婚/未婚	151 100.0	25 16.6	24 15.9	20 13.2	23 15.2	25 16.6	25 16.6	4 2.6	2 1.3	3 2.0
既婚	621 100.0	43 6.9	121 19.5	124 20.0	104 16.7	76 12.2	99 15.9	30 4.8	20 3.2	4 0.6
その他	111 100.0	4 3.6	23 20.7	33 29.7	20 18.0	13 11.7	13 11.7	1 0.9	1 0.9	3 2.7
末子/乳児	27 100.0	9 33.3	5 18.5	3 11.1	1 3.7	1 3.7	7 25.9	0 0.0	1 3.7	0 0.0
未就学児	61 100.0	10 16.4	8 13.1	7 11.5	5 8.2	9 14.8	15 24.6	7 11.5	0 0.0	0 0.0
小学生	60 100.0	6 10.0	12 20.0	8 13.3	6 10.0	4 6.7	17 28.3	4 6.7	3 5.0	0 0.0
中学生	30 100.0	3 10.0	7 23.3	5 16.7	6 20.0	4 13.3	1 3.3	4 13.3	0 0.0	0 0.0
高校生	38 100.0	2 5.3	6 15.8	6 15.8	8 21.1	3 7.9	9 23.7	2 5.3	2 5.3	0 0.0
その他	266 100.0	14 5.3	57 21.4	58 21.8	51 19.2	34 12.8	34 12.8	6 2.3	7 2.6	5 1.9

(10) 家族の介護・介助の有無

	全 体	現 在、 家 族 を 介 護 ・ 介 助 し て い る	現 在、 家 族 を 介 護 ・ 介 助 し て い な い	無 回 答
全 体	889 100.0	96 10.8	767 86.3	26 2.9
性別／男性	318 100.0	32 10.1	278 87.4	8 2.5
女性	382 100.0	45 11.8	330 86.4	7 1.8
無回答	189 100.0	19 10.1	159 84.1	11 5.8
年代／20代以下	69 100.0	3 4.3	65 94.2	1 1.4
30代	107 100.0	2 1.9	104 97.2	1 0.9
40代	138 100.0	15 10.9	123 89.1	0 0.0
50代	137 100.0	27 19.7	110 80.3	0 0.0
60代	173 100.0	25 14.5	147 85.0	1 0.6
70代以上	258 100.0	24 9.3	214 82.9	20 7.8
居住地／葵区	302 100.0	34 11.3	260 86.1	8 2.6
駿河区	262 100.0	25 9.5	230 87.8	7 2.7
清水区	321 100.0	37 11.5	274 85.4	10 3.1
その他	2 100.0	0 0.0	2 100.0	0 0.0
職業／勤め人	254 100.0	28 11.0	223 87.8	3 1.2
自営業	73 100.0	7 9.6	65 89.0	1 1.4
農林漁業	13 100.0	2 15.4	11 84.6	0 0.0
非正規雇用者	159 100.0	19 11.9	139 87.4	1 0.6
専業主婦（夫）	121 100.0	10 8.3	109 90.1	2 1.7
学生	22 100.0	0 0.0	22 100.0	0 0.0
無職	217 100.0	29 13.4	173 79.7	15 6.9
その他	22 100.0	0 0.0	20 90.9	2 9.1
未既婚／未婚	151 100.0	15 9.9	132 87.4	4 2.6
既婚	621 100.0	66 10.6	546 87.9	9 1.4
その他	111 100.0	14 12.6	88 79.3	9 8.1
末子／乳児	27 100.0	1 3.7	26 96.3	0 0.0
未就学児	61 100.0	3 4.9	57 93.4	1 1.6
小学生	60 100.0	4 6.7	56 93.3	0 0.0
中学生	30 100.0	2 6.7	28 93.3	0 0.0
高校生	38 100.0	5 13.2	33 86.8	0 0.0
その他	266 100.0	40 15.0	218 82.0	8 3.0

問1 男女平等に関する評価 (1) 家庭生活で

	全 体	男 性 の 方 が 非 常 に 優 遇 さ れ て い る	ど ち ら か と い え ば 男 性 の 方 が 優 遇 さ れ て い る	平 等	ど ち ら か と い え ば 女 性 の 方 が 優 遇 さ れ て い る	女 性 の 方 が 非 常 に 優 遇 さ れ て い る	わ か ら な い	無 回 答
全 体	889 100.0	82 9.2	358 40.3	309 34.8	54 6.1	10 1.1	52 5.8	24 2.7
性別/男性	318 100.0	18 5.7	118 37.1	133 41.8	22 6.9	6 1.9	15 4.7	6 1.9
女性	382 100.0	42 11.0	168 44.0	113 29.6	23 6.0	1 0.3	25 6.5	10 2.6
無回答	189 100.0	22 11.6	72 38.1	63 33.3	9 4.8	3 1.6	12 6.3	8 4.2
年代/20代以下	69 100.0	4 5.8	17 24.6	34 49.3	6 8.7	2 2.9	4 5.8	2 2.9
30代	107 100.0	6 5.6	37 34.6	49 45.8	10 9.3	0 0.0	5 4.7	0 0.0
40代	138 100.0	20 14.5	49 35.5	50 36.2	4 2.9	2 1.4	13 9.4	0 0.0
50代	137 100.0	17 12.4	60 43.8	40 29.2	8 5.8	1 0.7	11 8.0	0 0.0
60代	173 100.0	14 8.1	77 44.5	59 34.1	10 5.8	3 1.7	8 4.6	2 1.2
70代以上	258 100.0	21 8.1	115 44.6	77 29.8	14 5.4	2 0.8	11 4.3	18 7.0
居住地/葵区	302 100.0	38 12.6	107 35.4	111 36.8	22 7.3	5 1.7	11 3.6	8 2.6
駿河区	262 100.0	21 8.0	104 39.7	96 36.6	15 5.7	2 0.8	18 6.9	6 2.3
清水区	321 100.0	22 6.9	146 45.5	102 31.8	17 5.3	3 0.9	23 7.2	8 2.5
その他	2 100.0	0 0.0	1 50.0	0 0.0	0 0.0	0 0.0	0 0.0	1 50.0
職業/勤め人	254 100.0	19 7.5	84 33.1	107 42.1	21 8.3	2 0.8	19 7.5	2 0.8
自営業	73 100.0	6 8.2	36 49.3	17 23.3	5 6.8	3 4.1	3 4.1	3 4.1
農林漁業	13 100.0	1 7.7	4 30.8	7 53.8	0 0.0	0 0.0	1 7.7	0 0.0
非正規雇用者	159 100.0	18 11.3	63 39.6	60 37.7	7 4.4	1 0.6	9 5.7	1 0.6
専業主婦(夫)	121 100.0	17 14.0	60 49.6	33 27.3	4 3.3	1 0.8	4 3.3	2 1.7
学生	22 100.0	3 13.6	6 27.3	10 45.5	2 9.1	0 0.0	0 0.0	1 4.5
無職	217 100.0	14 6.5	92 42.4	68 31.3	12 5.5	3 1.4	15 6.9	13 6.0
その他	22 100.0	2 9.1	11 50.0	5 22.7	3 13.6	0 0.0	0 0.0	1 4.5
未既婚/未婚	151 100.0	12 7.9	42 27.8	63 41.7	13 8.6	4 2.6	12 7.9	5 3.3
既婚	621 100.0	61 9.8	273 44.0	217 34.9	34 5.5	5 0.8	25 4.0	6 1.0
その他	111 100.0	9 8.1	41 36.9	29 26.1	7 6.3	0 0.0	14 12.6	11 9.9
末子/乳児	27 100.0	1 3.7	10 37.0	13 48.1	1 3.7	0 0.0	2 7.4	0 0.0
未就学児	61 100.0	8 13.1	17 27.9	26 42.6	4 6.6	1 1.6	5 8.2	0 0.0
小学生	60 100.0	10 16.7	24 40.0	18 30.0	3 5.0	1 1.7	4 6.7	0 0.0
中学生	30 100.0	3 10.0	13 43.3	11 36.7	2 6.7	0 0.0	1 3.3	0 0.0
高校生	38 100.0	3 7.9	15 39.5	17 44.7	1 2.6	0 0.0	2 5.3	0 0.0
その他	266 100.0	26 9.8	122 45.9	79 29.7	14 5.3	4 1.5	15 5.6	6 2.3

問1 男女平等に関する評価(2) 職場で

	全 体	男 性 の 方 が 非 常 に 優 遇 さ れ て い る	ど ち ら か と い え ば 男 性 の 方 が 優 遇 さ れ て い る	平 等	ど ち ら か と い え ば 女 性 の 方 が 優 遇 さ れ て い る	女 性 の 方 が 非 常 に 優 遇 さ れ て い る	わ か ら な い	無 回 答
全 体	889 100.0	108 12.1	331 37.2	202 22.7	55 6.2	9 1.0	95 10.7	89 10.0
性別/男性	318 100.0	26 8.2	133 41.8	78 24.5	26 8.2	6 1.9	22 6.9	27 8.5
女性	382 100.0	64 16.8	128 33.5	87 22.8	23 6.0	2 0.5	47 12.3	31 8.1
無回答	189 100.0	18 9.5	70 37.0	37 19.6	6 3.2	1 0.5	26 13.8	31 16.4
年代/20代以下	69 100.0	3 4.3	17 24.6	25 36.2	9 13.0	0 0.0	9 13.0	6 8.7
30代	107 100.0	12 11.2	46 43.0	31 29.0	9 8.4	0 0.0	9 8.4	0 0.0
40代	138 100.0	20 14.5	49 35.5	39 28.3	12 8.7	3 2.2	14 10.1	1 0.7
50代	137 100.0	21 15.3	45 32.8	46 33.6	14 10.2	1 0.7	10 7.3	0 0.0
60代	173 100.0	22 12.7	78 45.1	36 20.8	7 4.0	3 1.7	18 10.4	9 5.2
70代以上	258 100.0	28 10.9	95 36.8	24 9.3	4 1.6	2 0.8	35 13.6	70 27.1
居住地/葵区	302 100.0	39 12.9	115 38.1	72 23.8	21 7.0	6 2.0	24 7.9	25 8.3
駿河区	262 100.0	28 10.7	96 36.6	67 25.6	16 6.1	2 0.8	29 11.1	24 9.2
清水区	321 100.0	41 12.8	120 37.4	62 19.3	18 5.6	1 0.3	42 13.1	37 11.5
その他	2 100.0	0 0.0	0 0.0	1 50.0	0 0.0	0 0.0	0 0.0	1 50.0
職業/勤め人	254 100.0	30 11.8	91 35.8	88 34.6	30 11.8	3 1.2	11 4.3	1 0.4
自営業	73 100.0	10 13.7	35 47.9	18 24.7	1 1.4	0 0.0	6 8.2	3 4.1
農林漁業	13 100.0	1 7.7	4 30.8	4 30.8	0 0.0	0 0.0	3 23.1	1 7.7
非正規雇用者	159 100.0	17 10.7	64 40.3	47 29.6	15 9.4	0 0.0	16 10.1	0 0.0
専業主婦(夫)	121 100.0	19 15.7	44 36.4	10 8.3	3 2.5	1 0.8	27 22.3	17 14.0
学生	22 100.0	1 4.5	3 13.6	7 31.8	0 0.0	0 0.0	6 27.3	5 22.7
無職	217 100.0	25 11.5	84 38.7	18 8.3	5 2.3	5 2.3	24 11.1	56 25.8
その他	22 100.0	3 13.6	5 22.7	7 31.8	1 4.5	0 0.0	2 9.1	4 18.2
未婚/未婚	151 100.0	19 12.6	42 27.8	49 32.5	17 11.3	2 1.3	14 9.3	8 5.3
既婚	621 100.0	73 11.8	247 39.8	136 21.9	34 5.5	7 1.1	68 11.0	56 9.0
その他	111 100.0	16 14.4	42 37.8	17 15.3	4 3.6	0 0.0	12 10.8	20 18.0
末子/乳児	27 100.0	0 0.0	11 40.7	8 29.6	4 14.8	1 3.7	3 11.1	0 0.0
未就学児	61 100.0	6 9.8	33 54.1	10 16.4	3 4.9	0 0.0	7 11.5	2 3.3
小学生	60 100.0	11 18.3	16 26.7	20 33.3	4 6.7	1 1.7	8 13.3	0 0.0
中学生	30 100.0	4 13.3	9 30.0	11 36.7	1 3.3	0 0.0	2 6.7	3 10.0
高校生	38 100.0	3 7.9	11 28.9	18 47.4	4 10.5	0 0.0	1 2.6	1 2.6
その他	266 100.0	32 12.0	97 36.5	49 18.4	14 5.3	2 0.8	34 12.8	38 14.3

問1 男女平等に関する評価(3) 学校教育の場で

	全 体	男性 の方が 非常に 優遇さ れている	ど ちら か とい えば 男性 の方 が 優 遇 さ れ て い る	平 等	ど ちら か とい えば 女 性 の 方 が 優 遇 さ れ て い る	女 性 の 方 が 非 常 に 優 遇 さ れ て い る	わ か ら な い	無 回 答
全 体	889 100.0	18 2.0	121 13.6	399 44.9	32 3.6	5 0.6	207 23.3	107 12.0
性別/男性	318 100.0	4 1.3	40 12.6	143 45.0	21 6.6	3 0.9	71 22.3	36 11.3
女性	382 100.0	12 3.1	54 14.1	181 47.4	9 2.4	2 0.5	88 23.0	36 9.4
無回答	189 100.0	2 1.1	27 14.3	75 39.7	2 1.1	0 0.0	48 25.4	35 18.5
年代/20代以下	69 100.0	0 0.0	9 13.0	37 53.6	4 5.8	1 1.4	16 23.2	2 2.9
30代	107 100.0	5 4.7	11 10.3	58 54.2	5 4.7	0 0.0	27 25.2	1 0.9
40代	138 100.0	3 2.2	12 8.7	66 47.8	6 4.3	2 1.4	47 34.1	2 1.4
50代	137 100.0	2 1.5	23 16.8	73 53.3	7 5.1	0 0.0	29 21.2	3 2.2
60代	173 100.0	2 1.2	32 18.5	77 44.5	5 2.9	1 0.6	38 22.0	18 10.4
70代以上	258 100.0	5 1.9	34 13.2	88 34.1	4 1.6	1 0.4	48 18.6	78 30.2
居住地/葵区	302 100.0	10 3.3	39 12.9	135 44.7	9 3.0	2 0.7	70 23.2	37 12.3
駿河区	262 100.0	5 1.9	36 13.7	124 47.3	12 4.6	1 0.4	52 19.8	32 12.2
清水区	321 100.0	3 0.9	44 13.7	140 43.6	11 3.4	2 0.6	85 26.5	36 11.2
その他	2 100.0	0 0.0	2 100.0	0 0.0	0 0.0	0 0.0	0 0.0	0 0.0
職業/勤め人	254 100.0	2 0.8	24 9.4	133 52.4	17 6.7	0 0.0	67 26.4	11 4.3
自営業	73 100.0	3 4.1	14 19.2	31 42.5	0 0.0	0 0.0	14 19.2	11 15.1
農林漁業	13 100.0	0 0.0	1 7.7	3 23.1	1 7.7	0 0.0	5 38.5	3 23.1
非正規雇用者	159 100.0	2 1.3	16 10.1	76 47.8	8 5.0	2 1.3	53 33.3	2 1.3
専業主婦(夫)	121 100.0	5 4.1	20 16.5	55 45.5	1 0.8	1 0.8	25 20.7	14 11.6
学生	22 100.0	0 0.0	6 27.3	13 59.1	1 4.5	0 0.0	2 9.1	0 0.0
無職	217 100.0	5 2.3	33 15.2	80 36.9	4 1.8	2 0.9	34 15.7	59 27.2
その他	22 100.0	1 4.5	6 27.3	5 22.7	0 0.0	0 0.0	5 22.7	5 22.7
未婚/未婚	151 100.0	4 2.6	20 13.2	68 45.0	5 3.3	3 2.0	45 29.8	6 4.0
既婚	621 100.0	12 1.9	83 13.4	293 47.2	23 3.7	2 0.3	137 22.1	71 11.4
その他	111 100.0	2 1.8	18 16.2	38 34.2	4 3.6	0 0.0	24 21.6	25 22.5
末子/乳児	27 100.0	0 0.0	1 3.7	14 51.9	3 11.1	0 0.0	8 29.6	1 3.7
未就学児	61 100.0	1 1.6	6 9.8	35 57.4	5 8.2	0 0.0	13 21.3	1 1.6
小学生	60 100.0	3 5.0	9 15.0	33 55.0	2 3.3	0 0.0	11 18.3	2 3.3
中学生	30 100.0	1 3.3	4 13.3	16 53.3	1 3.3	0 0.0	5 16.7	3 10.0
高校生	38 100.0	0 0.0	1 2.6	25 65.8	1 2.6	1 2.6	9 23.7	1 2.6
その他	266 100.0	4 1.5	39 14.7	115 43.2	9 3.4	0 0.0	55 20.7	44 16.5

問1 男女平等に関する評価(4) 地域活動の場で

	全 体	男 性 の 方 が 非 常 に 優 遇 さ れ て い る	ど ち ら か と い え ば 男 性 の 方 が 優 遇 さ れ て い る	平 等	ど ち ら か と い え ば 女 性 の 方 が 優 遇 さ れ て い る	女 性 の 方 が 非 常 に 優 遇 さ れ て い る	わ か ら な い	無 回 答
全 体	889 100.0	50 5.6	275 30.9	277 31.2	60 6.7	9 1.0	155 17.4	63 7.1
性別/男性	318 100.0	8 2.5	85 26.7	128 40.3	28 8.8	8 2.5	47 14.8	14 4.4
女性	382 100.0	30 7.9	133 34.8	97 25.4	17 4.5	1 0.3	77 20.2	27 7.1
無回答	189 100.0	12 6.3	57 30.2	52 27.5	15 7.9	0 0.0	31 16.4	22 11.6
年代/20代以下	69 100.0	2 2.9	11 15.9	19 27.5	9 13.0	0 0.0	25 36.2	3 4.3
30代	107 100.0	7 6.5	28 26.2	32 29.9	6 5.6	0 0.0	34 31.8	0 0.0
40代	138 100.0	8 5.8	41 29.7	45 32.6	9 6.5	5 3.6	29 21.0	1 0.7
50代	137 100.0	8 5.8	50 36.5	44 32.1	11 8.0	2 1.5	20 14.6	2 1.5
60代	173 100.0	11 6.4	67 38.7	58 33.5	6 3.5	1 0.6	22 12.7	8 4.6
70代以上	258 100.0	14 5.4	77 29.8	78 30.2	18 7.0	1 0.4	24 9.3	46 17.8
居住地/葵区	302 100.0	25 8.3	89 29.5	91 30.1	20 6.6	5 1.7	51 16.9	21 7.0
駿河区	262 100.0	13 5.0	82 31.3	80 30.5	18 6.9	1 0.4	49 18.7	19 7.3
清水区	321 100.0	12 3.7	103 32.1	105 32.7	22 6.9	3 0.9	55 17.1	21 6.5
その他	2 100.0	0 0.0	1 50.0	1 50.0	0 0.0	0 0.0	0 0.0	0 0.0
職業/勤め人	254 100.0	13 5.1	70 27.6	80 31.5	23 9.1	4 1.6	60 23.6	4 1.6
自営業	73 100.0	8 11.0	25 34.2	25 34.2	5 6.8	0 0.0	5 6.8	5 6.8
農林漁業	13 100.0	1 7.7	3 23.1	6 46.2	0 0.0	0 0.0	2 15.4	1 7.7
非正規雇用者	159 100.0	4 2.5	56 35.2	49 30.8	12 7.5	1 0.6	36 22.6	1 0.6
専業主婦(夫)	121 100.0	8 6.6	48 39.7	31 25.6	6 5.0	0 0.0	16 13.2	12 9.9
学生	22 100.0	1 4.5	3 13.6	9 40.9	1 4.5	0 0.0	7 31.8	1 4.5
無職	217 100.0	13 6.0	61 28.1	71 32.7	12 5.5	4 1.8	23 10.6	33 15.2
その他	22 100.0	1 4.5	8 36.4	5 22.7	1 4.5	0 0.0	3 13.6	4 18.2
未既婚/未婚	151 100.0	6 4.0	31 20.5	40 26.5	11 7.3	3 2.0	55 36.4	5 3.3
既婚	621 100.0	33 5.3	209 33.7	210 33.8	44 7.1	5 0.8	83 13.4	37 6.0
その他	111 100.0	10 9.0	35 31.5	26 23.4	5 4.5	1 0.9	16 14.4	18 16.2
末子/乳児	27 100.0	0 0.0	8 29.6	10 37.0	1 3.7	0 0.0	8 29.6	0 0.0
未就学児	61 100.0	3 4.9	19 31.1	20 32.8	6 9.8	0 0.0	11 18.0	2 3.3
小学生	60 100.0	6 10.0	24 40.0	19 31.7	4 6.7	1 1.7	5 8.3	1 1.7
中学生	30 100.0	2 6.7	8 26.7	16 53.3	1 3.3	0 0.0	2 6.7	1 3.3
高校生	38 100.0	0 0.0	10 26.3	17 44.7	5 13.2	1 2.6	4 10.5	1 2.6
その他	266 100.0	17 6.4	85 32.0	82 30.8	19 7.1	2 0.8	36 13.5	25 9.4

問1 男女平等に関する評価(5) 政治の場で

	全 体	男性 の方が 非常に 優遇さ れている	ど ちら か とい えば 男性 の方 が優 遇さ れ て いる	平 等	ど ちら か とい えば 女性 の方 が優 遇さ れ て いる	女性 の方 が非 常に 優遇 され ている	わ か ら な い	無 回 答
全 体	889 100.0	267 30.0	370 41.6	90 10.1	14 1.6	9 1.0	86 9.7	53 6.0
性別/男性	318 100.0	73 23.0	146 45.9	43 13.5	8 2.5	8 2.5	27 8.5	13 4.1
女性	382 100.0	142 37.2	148 38.7	25 6.5	5 1.3	1 0.3	42 11.0	19 5.0
無回答	189 100.0	52 27.5	76 40.2	22 11.6	1 0.5	0 0.0	17 9.0	21 11.1
年代/20代以下	69 100.0	18 26.1	26 37.7	5 7.2	2 2.9	2 2.9	14 20.3	2 2.9
30代	107 100.0	44 41.1	41 38.3	9 8.4	0 0.0	2 1.9	11 10.3	0 0.0
40代	138 100.0	47 34.1	51 37.0	17 12.3	5 3.6	3 2.2	15 10.9	0 0.0
50代	137 100.0	47 34.3	56 40.9	15 10.9	3 2.2	0 0.0	15 10.9	1 0.7
60代	173 100.0	58 33.5	79 45.7	17 9.8	2 1.2	0 0.0	13 7.5	4 2.3
70代以上	258 100.0	50 19.4	117 45.3	27 10.5	2 0.8	2 0.8	17 6.6	43 16.7
居住地/葵区	302 100.0	93 30.8	125 41.4	29 9.6	3 1.0	4 1.3	28 9.3	20 6.6
駿河区	262 100.0	88 33.6	103 39.3	30 11.5	2 0.8	3 1.1	25 9.5	11 4.2
清水区	321 100.0	86 26.8	140 43.6	31 9.7	9 2.8	2 0.6	33 10.3	20 6.2
その他	2 100.0	0 0.0	2 100.0	0 0.0	0 0.0	0 0.0	0 0.0	0 0.0
職業/勤め人	254 100.0	70 27.6	109 42.9	30 11.8	7 2.8	5 2.0	30 11.8	3 1.2
自営業	73 100.0	31 42.5	28 38.4	4 5.5	1 1.4	0 0.0	4 5.5	5 6.8
農林漁業	13 100.0	1 7.7	6 46.2	4 30.8	1 7.7	0 0.0	1 7.7	0 0.0
非正規雇用者	159 100.0	56 35.2	70 44.0	10 6.3	2 1.3	0 0.0	21 13.2	0 0.0
専業主婦(夫)	121 100.0	42 34.7	48 39.7	6 5.0	2 1.7	1 0.8	12 9.9	10 8.3
学生	22 100.0	6 27.3	9 40.9	1 4.5	1 4.5	0 0.0	5 22.7	0 0.0
無職	217 100.0	52 24.0	91 41.9	31 14.3	0 0.0	3 1.4	12 5.5	28 12.9
その他	22 100.0	8 36.4	6 27.3	2 9.1	0 0.0	0 0.0	1 4.5	5 22.7
未婚/未婚	151 100.0	44 29.1	61 40.4	13 8.6	2 1.3	5 3.3	23 15.2	3 2.0
既婚	621 100.0	189 30.4	265 42.7	64 10.3	12 1.9	4 0.6	56 9.0	31 5.0
その他	111 100.0	33 29.7	44 39.6	11 9.9	0 0.0	0 0.0	7 6.3	16 14.4
末子/乳児	27 100.0	10 37.0	9 33.3	1 3.7	0 0.0	1 3.7	6 22.2	0 0.0
未就学児	61 100.0	23 37.7	28 45.9	3 4.9	1 1.6	1 1.6	4 6.6	1 1.6
小学生	60 100.0	26 43.3	20 33.3	8 13.3	2 3.3	0 0.0	4 6.7	0 0.0
中学生	30 100.0	9 30.0	10 33.3	6 20.0	0 0.0	1 3.3	4 13.3	0 0.0
高校生	38 100.0	5 13.2	20 52.6	2 5.3	2 5.3	0 0.0	6 15.8	3 7.9
その他	266 100.0	85 32.0	100 37.6	26 9.8	5 1.9	2 0.8	26 9.8	22 8.3

問1 男女平等に関する評価(6) 法律や制度の上で

	全 体	男 性 の 方 が 非 常 に 優 遇 さ れ て い る	ど ち ら か と い え ば 男 性 の 方 が 優 遇 さ れ て い る	平 等	ど ち ら か と い え ば 女 性 の 方 が 優 遇 さ れ て い る	女 性 の 方 が 非 常 に 優 遇 さ れ て い る	わ か ら な い	無 回 答
全 体	889 100.0	101 11.4	309 34.8	239 26.9	59 6.6	13 1.5	107 12.0	61 6.9
性別/男性	318 100.0	20 6.3	105 33.0	103 32.4	39 12.3	9 2.8	29 9.1	13 4.1
女性	382 100.0	54 14.1	152 39.8	81 21.2	13 3.4	2 0.5	52 13.6	28 7.3
無回答	189 100.0	27 14.3	52 27.5	55 29.1	7 3.7	2 1.1	26 13.8	20 10.6
年代/20代以下	69 100.0	8 11.6	16 23.2	16 23.2	7 10.1	3 4.3	16 23.2	3 4.3
30代	107 100.0	16 15.0	29 27.1	30 28.0	14 13.1	2 1.9	16 15.0	0 0.0
40代	138 100.0	17 12.3	42 30.4	38 27.5	15 10.9	4 2.9	20 14.5	2 1.4
50代	137 100.0	16 11.7	62 45.3	35 25.5	7 5.1	3 2.2	12 8.8	2 1.5
60代	173 100.0	20 11.6	76 43.9	46 26.6	10 5.8	0 0.0	14 8.1	7 4.0
70代以上	258 100.0	24 9.3	82 31.8	74 28.7	5 1.9	1 0.4	28 10.9	44 17.1
居住地/葵区	302 100.0	38 12.6	108 35.8	76 25.2	19 6.3	4 1.3	38 12.6	19 6.3
駿河区	262 100.0	29 11.1	98 37.4	70 26.7	16 6.1	4 1.5	31 11.8	14 5.3
清水区	321 100.0	34 10.6	101 31.5	93 29.0	24 7.5	5 1.6	38 11.8	26 8.1
その他	2 100.0	0 0.0	2 100.0	0 0.0	0 0.0	0 0.0	0 0.0	0 0.0
職業/勤め人	254 100.0	25 9.8	73 28.7	80 31.5	28 11.0	10 3.9	34 13.4	4 1.6
自営業	73 100.0	7 9.6	34 46.6	17 23.3	4 5.5	0 0.0	5 6.8	6 8.2
農林漁業	13 100.0	1 7.7	6 46.2	1 7.7	2 15.4	0 0.0	3 23.1	0 0.0
非正規雇用者	159 100.0	20 12.6	62 39.0	36 22.6	14 8.8	0 0.0	24 15.1	3 1.9
専業主婦(夫)	121 100.0	21 17.4	45 37.2	24 19.8	3 2.5	0 0.0	16 13.2	12 9.9
学生	22 100.0	2 9.1	9 40.9	4 18.2	1 4.5	0 0.0	5 22.7	1 4.5
無職	217 100.0	21 9.7	71 32.7	69 31.8	7 3.2	3 1.4	16 7.4	30 13.8
その他	22 100.0	4 18.2	7 31.8	6 27.3	0 0.0	0 0.0	2 9.1	3 13.6
未婚/未婚	151 100.0	19 12.6	40 26.5	39 25.8	19 12.6	5 3.3	24 15.9	5 3.3
既婚	621 100.0	65 10.5	229 36.9	176 28.3	34 5.5	7 1.1	74 11.9	36 5.8
その他	111 100.0	17 15.3	39 35.1	23 20.7	6 5.4	0 0.0	9 8.1	17 15.3
末子/乳児	27 100.0	2 7.4	8 29.6	7 25.9	4 14.8	1 3.7	5 18.5	0 0.0
未就学児	61 100.0	10 16.4	19 31.1	15 24.6	6 9.8	1 1.6	8 13.1	2 3.3
小学生	60 100.0	9 15.0	16 26.7	22 36.7	4 6.7	1 1.7	7 11.7	1 1.7
中学生	30 100.0	4 13.3	10 33.3	11 36.7	0 0.0	1 3.3	4 13.3	0 0.0
高校生	38 100.0	2 5.3	15 39.5	6 15.8	4 10.5	1 2.6	9 23.7	1 2.6
その他	266 100.0	31 11.7	102 38.3	61 22.9	10 3.8	3 1.1	32 12.0	27 10.2

問1 男女平等に関する評価(7) 社会通念・慣習・しきたりなどで

	全 体	男 性 の 方 が 非 常 に 優 遇 さ れ て い る	ど ち ら か と い え ば 男 性 の 方 が 優 遇 さ れ て い る	平 等	ど ち ら か と い え ば 女 性 の 方 が 優 遇 さ れ て い る	女 性 の 方 が 非 常 に 優 遇 さ れ て い る	わ か ら な い	無 回 答
全 体	889 100.0	163 18.3	499 56.1	84 9.4	33 3.7	8 0.9	58 6.5	44 4.9
性別/男性	318 100.0	41 12.9	190 59.7	36 11.3	14 4.4	5 1.6	23 7.2	9 2.8
女性	382 100.0	87 22.8	216 56.5	25 6.5	11 2.9	1 0.3	25 6.5	17 4.5
無回答	189 100.0	35 18.5	93 49.2	23 12.2	8 4.2	2 1.1	10 5.3	18 9.5
年代/20代以下	69 100.0	16 23.2	24 34.8	12 17.4	2 2.9	1 1.4	12 17.4	2 2.9
30代	107 100.0	22 20.6	58 54.2	8 7.5	9 8.4	2 1.9	7 6.5	1 0.9
40代	138 100.0	30 21.7	79 57.2	9 6.5	6 4.3	3 2.2	11 8.0	0 0.0
50代	137 100.0	33 24.1	75 54.7	15 10.9	7 5.1	0 0.0	7 5.1	0 0.0
60代	173 100.0	30 17.3	117 67.6	9 5.2	3 1.7	1 0.6	11 6.4	2 1.2
70代以上	258 100.0	32 12.4	143 55.4	31 12.0	6 2.3	1 0.4	9 3.5	36 14.0
居住地/葵区	302 100.0	68 22.5	159 52.6	27 8.9	14 4.6	2 0.7	16 5.3	16 5.3
駿河区	262 100.0	44 16.8	153 58.4	24 9.2	10 3.8	3 1.1	19 7.3	9 3.4
清水区	321 100.0	51 15.9	185 57.6	33 10.3	9 2.8	3 0.9	23 7.2	17 5.3
その他	2 100.0	0 0.0	2 100.0	0 0.0	0 0.0	0 0.0	0 0.0	0 0.0
職業/勤め人	254 100.0	43 16.9	150 59.1	20 7.9	16 6.3	4 1.6	18 7.1	3 1.2
自営業	73 100.0	16 21.9	44 60.3	5 6.8	1 1.4	1 1.4	1 1.4	5 6.8
農林漁業	13 100.0	1 7.7	9 69.2	2 15.4	0 0.0	0 0.0	1 7.7	0 0.0
非正規雇用者	159 100.0	34 21.4	91 57.2	16 10.1	2 1.3	1 0.6	15 9.4	0 0.0
専業主婦(夫)	121 100.0	25 20.7	65 53.7	11 9.1	5 4.1	0 0.0	9 7.4	6 5.0
学生	22 100.0	7 31.8	6 27.3	5 22.7	0 0.0	0 0.0	4 18.2	0 0.0
無職	217 100.0	32 14.7	122 56.2	23 10.6	7 3.2	2 0.9	7 3.2	24 11.1
その他	22 100.0	4 18.2	10 45.5	1 4.5	1 4.5	0 0.0	2 9.1	4 18.2
未婚/未婚	151 100.0	31 20.5	66 43.7	18 11.9	10 6.6	3 2.0	20 13.2	3 2.0
既婚	621 100.0	111 17.9	382 61.5	54 8.7	19 3.1	3 0.5	32 5.2	20 3.2
その他	111 100.0	21 18.9	51 45.9	11 9.9	4 3.6	1 0.9	6 5.4	17 15.3
末子/乳児	27 100.0	3 11.1	17 63.0	4 14.8	2 7.4	0 0.0	1 3.7	0 0.0
未就学児	61 100.0	13 21.3	35 57.4	4 6.6	3 4.9	1 1.6	3 4.9	2 3.3
小学生	60 100.0	15 25.0	36 60.0	5 8.3	2 3.3	0 0.0	2 3.3	0 0.0
中学生	30 100.0	6 20.0	14 46.7	5 16.7	0 0.0	0 0.0	5 16.7	0 0.0
高校生	38 100.0	3 7.9	28 73.7	4 10.5	0 0.0	1 2.6	2 5.3	0 0.0
その他	266 100.0	58 21.8	141 53.0	26 9.8	5 1.9	2 0.8	16 6.0	18 6.8

問1 男女平等に関する評価(8) 社会全体として

	全 体	男性 の方が 非常に 優遇さ れている	ど ちら か か と い え ば 男 性 の 方 が 優 遇 さ れ て い る	平 等	ど ちら か か と い え ば 女 性 の 方 が 優 遇 さ れ て い る	女 性 の 方 が 非 常 に 優 遇 さ れ て い る	わ か ら な い	無 回 答
全 体	889 100.0	102 11.5	520 58.5	114 12.8	43 4.8	6 0.7	61 6.9	43 4.8
性別/男性	318 100.0	26 8.2	182 57.2	48 15.1	30 9.4	4 1.3	18 5.7	10 3.1
女性	382 100.0	53 13.9	237 62.0	40 10.5	9 2.4	1 0.3	26 6.8	16 4.2
無回答	189 100.0	23 12.2	101 53.4	26 13.8	4 2.1	1 0.5	17 9.0	17 9.0
年代/20代以下	69 100.0	5 7.2	33 47.8	14 20.3	8 11.6	0 0.0	8 11.6	1 1.4
30代	107 100.0	16 15.0	57 53.3	9 8.4	10 9.3	2 1.9	11 10.3	2 1.9
40代	138 100.0	17 12.3	82 59.4	16 11.6	9 6.5	3 2.2	10 7.2	1 0.7
50代	137 100.0	20 14.6	92 67.2	15 10.9	5 3.6	0 0.0	5 3.6	0 0.0
60代	173 100.0	20 11.6	118 68.2	17 9.8	5 2.9	0 0.0	9 5.2	4 2.3
70代以上	258 100.0	24 9.3	136 52.7	43 16.7	5 1.9	1 0.4	17 6.6	32 12.4
居住地/葵区	302 100.0	38 12.6	171 56.6	43 14.2	10 3.3	4 1.3	22 7.3	14 4.6
駿河区	262 100.0	31 11.8	162 61.8	33 12.6	12 4.6	1 0.4	15 5.7	8 3.1
清水区	321 100.0	33 10.3	185 57.6	38 11.8	21 6.5	1 0.3	24 7.5	19 5.9
その他	2 100.0	0 0.0	2 100.0	0 0.0	0 0.0	0 0.0	0 0.0	0 0.0
職業/勤め人	254 100.0	25 9.8	156 61.4	30 11.8	20 7.9	3 1.2	17 6.7	3 1.2
自営業	73 100.0	12 16.4	46 63.0	7 9.6	3 4.1	0 0.0	1 1.4	4 5.5
農林漁業	13 100.0	1 7.7	5 38.5	3 23.1	1 7.7	0 0.0	2 15.4	1 7.7
非正規雇用者	159 100.0	22 13.8	102 64.2	14 8.8	8 5.0	0 0.0	12 7.5	1 0.6
専業主婦(夫)	121 100.0	15 12.4	68 56.2	17 14.0	3 2.5	1 0.8	10 8.3	7 5.8
学生	22 100.0	3 13.6	9 40.9	4 18.2	3 13.6	0 0.0	3 13.6	0 0.0
無職	217 100.0	18 8.3	126 58.1	33 15.2	4 1.8	2 0.9	12 5.5	22 10.1
その他	22 100.0	4 18.2	8 36.4	4 18.2	1 4.5	0 0.0	2 9.1	3 13.6
未婚/未婚	151 100.0	14 9.3	79 52.3	20 13.2	13 8.6	2 1.3	20 13.2	3 2.0
既婚	621 100.0	71 11.4	383 61.7	82 13.2	24 3.9	3 0.5	36 5.8	22 3.5
その他	111 100.0	17 15.3	57 51.4	11 9.9	6 5.4	0 0.0	5 4.5	15 13.5
末子/乳児	27 100.0	0 0.0	17 63.0	5 18.5	2 7.4	1 3.7	2 7.4	0 0.0
未就学児	61 100.0	8 13.1	38 62.3	3 4.9	5 8.2	1 1.6	5 8.2	1 1.6
小学生	60 100.0	11 18.3	32 53.3	10 16.7	4 6.7	0 0.0	3 5.0	0 0.0
中学生	30 100.0	6 20.0	13 43.3	7 23.3	1 3.3	0 0.0	3 10.0	0 0.0
高校生	38 100.0	1 2.6	26 68.4	4 10.5	3 7.9	0 0.0	3 7.9	1 2.6
その他	266 100.0	39 14.7	144 54.1	41 15.4	8 3.0	1 0.4	17 6.4	16 6.0

問2 「ワーク・ライフ・バランス」認知度

	全 体	言葉と意味の両方を知っている	言葉は知っている	知らない	無回答
全体	889 100.0	211 23.7	356 40.0	303 34.1	19 2.1
性別/男性	318 100.0	71 22.3	143 45.0	100 31.4	4 1.3
女性	382 100.0	96 25.1	137 35.9	145 38.0	4 1.0
無回答	189 100.0	44 23.3	76 40.2	58 30.7	11 5.8
年代/20代以下	69 100.0	23 33.3	22 31.9	22 31.9	2 2.9
30代	107 100.0	43 40.2	38 35.5	26 24.3	0 0.0
40代	138 100.0	44 31.9	50 36.2	44 31.9	0 0.0
50代	137 100.0	31 22.6	59 43.1	45 32.8	2 1.5
60代	173 100.0	38 22.0	73 42.2	60 34.7	2 1.2
70代以上	258 100.0	31 12.0	112 43.4	106 41.1	9 3.5
居住地/葵区	302 100.0	79 26.2	117 38.7	98 32.5	8 2.6
駿河区	262 100.0	67 25.6	109 41.6	82 31.3	4 1.5
清水区	321 100.0	65 20.2	129 40.2	121 37.7	6 1.9
その他	2 100.0	0 0.0	1 50.0	1 50.0	0 0.0
職業/勤め人	254 100.0	94 37.0	90 35.4	67 26.4	3 1.2
自営業	73 100.0	13 17.8	37 50.7	21 28.8	2 2.7
農林漁業	13 100.0	1 7.7	8 61.5	4 30.8	0 0.0
非正規雇用者	159 100.0	34 21.4	71 44.7	54 34.0	0 0.0
専業主婦(夫)	121 100.0	26 21.5	45 37.2	48 39.7	2 1.7
学生	22 100.0	6 27.3	8 36.4	7 31.8	1 4.5
無職	217 100.0	32 14.7	89 41.0	88 40.6	8 3.7
その他	22 100.0	4 18.2	7 31.8	9 40.9	2 9.1
未既婚/未婚	151 100.0	43 28.5	55 36.4	51 33.8	2 1.3
既婚	621 100.0	152 24.5	258 41.5	203 32.7	8 1.3
その他	111 100.0	16 14.4	41 36.9	48 43.2	6 5.4
末子/乳児	27 100.0	10 37.0	6 22.2	11 40.7	0 0.0
未就学児	61 100.0	24 39.3	22 36.1	15 24.6	0 0.0
小学生	60 100.0	20 33.3	22 36.7	17 28.3	1 1.7
中学生	30 100.0	6 20.0	14 46.7	10 33.3	0 0.0
高校生	38 100.0	7 18.4	16 42.1	13 34.2	2 5.3
その他	266 100.0	45 16.9	114 42.9	101 38.0	6 2.3

問3-1 「仕事」「家庭生活」「地域・個人の生活」の優先度 (1) 希望に最も近い

	全 体	「仕事」 を優先したい	「家庭生活」 を優先したい	「地域・個人の生活」 を優先したい	「仕事」と「家庭生活」 をともに優先 したい	「仕事」と「地域・個人の生活」 を ともに優先したい	「家庭生活」と「地域・個人の生活」 を ともに優先したい	「仕事」と「家庭生活」と「地域・個 人の生活」をともに優先したい	わからない	無 回 答
全 体	889 100.0	48 5.4	185 20.8	54 6.1	213 24.0	36 4.0	154 17.3	142 16.0	43 4.8	14 1.6
性別/男性	318 100.0	19 6.0	57 17.9	25 7.9	83 26.1	12 3.8	53 16.7	45 14.2	19 6.0	5 1.6
女性	382 100.0	11 2.9	92 24.1	16 4.2	98 25.7	20 5.2	65 17.0	63 16.5	14 3.7	3 0.8
無回答	189 100.0	18 9.5	36 19.0	13 6.9	32 16.9	4 2.1	36 19.0	34 18.0	10 5.3	6 3.2
年代/20代以下	69 100.0	6 8.7	11 15.9	7 10.1	22 31.9	5 7.2	7 10.1	8 11.6	2 2.9	1 1.4
30代	107 100.0	5 4.7	23 21.5	3 2.8	36 33.6	3 2.8	16 15.0	21 19.6	0 0.0	0 0.0
40代	138 100.0	7 5.1	29 21.0	4 2.9	47 34.1	8 5.8	13 9.4	23 16.7	7 5.1	0 0.0
50代	137 100.0	5 3.6	26 19.0	5 3.6	45 32.8	4 2.9	20 14.6	26 19.0	6 4.4	0 0.0
60代	173 100.0	13 7.5	42 24.3	8 4.6	36 20.8	7 4.0	31 17.9	29 16.8	6 3.5	1 0.6
70代以上	258 100.0	11 4.3	54 20.9	27 10.5	27 10.5	9 3.5	66 25.6	33 12.8	21 8.1	10 3.9
居住地/葵区	302 100.0	17 5.6	57 18.9	16 5.3	85 28.1	12 4.0	46 15.2	53 17.5	12 4.0	4 1.3
駿河区	262 100.0	15 5.7	57 21.8	13 5.0	51 19.5	15 5.7	50 19.1	47 17.9	11 4.2	3 1.1
清水区	321 100.0	14 4.4	70 21.8	25 7.8	77 24.0	9 2.8	58 18.1	42 13.1	20 6.2	6 1.9
その他	2 100.0	2 100.0	0 0.0	0 0.0	0 0.0	0 0.0	0 0.0	0 0.0	0 0.0	0 0.0
職業/勤め人	254 100.0	17 6.7	38 15.0	9 3.5	90 35.4	10 3.9	34 13.4	46 18.1	9 3.5	1 0.4
自営業	73 100.0	15 20.5	7 9.6	1 1.4	20 27.4	4 5.5	8 11.0	14 19.2	2 2.7	2 2.7
農林漁業	13 100.0	1 7.7	2 15.4	1 7.7	2 15.4	1 7.7	2 15.4	4 30.8	0 0.0	0 0.0
非正規雇用者	159 100.0	5 3.1	34 21.4	10 6.3	51 32.1	7 4.4	12 7.5	34 21.4	6 3.8	0 0.0
専業主婦(夫)	121 100.0	3 2.5	39 32.2	8 6.6	15 12.4	2 1.7	35 28.9	14 11.6	4 3.3	1 0.8
学生	22 100.0	2 9.1	2 9.1	2 9.1	7 31.8	3 13.6	1 4.5	4 18.2	1 4.5	0 0.0
無職	217 100.0	3 1.4	62 28.6	22 10.1	18 8.3	7 3.2	59 27.2	20 9.2	18 8.3	8 3.7
その他	22 100.0	2 9.1	0 0.0	1 4.5	8 36.4	1 4.5	1 4.5	5 22.7	3 13.6	1 4.5
未婚/未婚	151 100.0	17 11.3	15 9.9	17 11.3	33 21.9	15 9.9	17 11.3	24 15.9	11 7.3	2 1.3
既婚	621 100.0	25 4.0	149 24.0	22 3.5	165 26.6	14 2.3	122 19.6	96 15.5	21 3.4	7 1.1
その他	111 100.0	6 5.4	20 18.0	14 12.6	15 13.5	7 6.3	15 13.5	21 18.9	9 8.1	4 3.6
末子/乳児	27 100.0	0 0.0	11 40.7	0 0.0	8 29.6	0 0.0	3 11.1	5 18.5	0 0.0	0 0.0
未就学児	61 100.0	1 1.6	13 21.3	2 3.3	27 44.3	0 0.0	8 13.1	10 16.4	0 0.0	0 0.0
小学生	60 100.0	3 5.0	13 21.7	1 1.7	20 33.3	3 5.0	7 11.7	10 16.7	3 5.0	0 0.0
中学生	30 100.0	2 6.7	8 26.7	1 3.3	13 43.3	1 3.3	1 3.3	3 10.0	1 3.3	0 0.0
高校生	38 100.0	0 0.0	6 15.8	1 2.6	12 31.6	3 7.9	5 13.2	11 28.9	0 0.0	0 0.0
その他	266 100.0	12 4.5	59 22.2	11 4.1	52 19.5	8 3.0	58 21.8	44 16.5	14 5.3	8 3.0

問3-2 「仕事」「家庭生活」「地域・個人の生活」の優先度 (2) 現実・現状に最も近いもの

	全 体	「仕事」 を優先している	「家庭生活」 を優先している	「地域・個人の生活」 を優先している	「仕事」と「家庭生活」 をともに優先 している	「仕事」と「地域・個人の生活」 をともに優先している	「家庭生活」と「地域・個人の生活」 をともに優先している	「仕事」と「家庭生活」と「地域・個人 の生活」をともに優先している	わからない	無 回 答
全体	889 100.0	175 19.7	244 27.4	39 4.4	183 20.6	38 4.3	114 12.8	44 4.9	38 4.3	14 1.6
性別/男性	318 100.0	76 23.9	60 18.9	17 5.3	77 24.2	15 4.7	34 10.7	20 6.3	15 4.7	4 1.3
女性	382 100.0	65 17.0	131 34.3	18 4.7	71 18.6	13 3.4	52 13.6	13 3.4	15 3.9	4 1.0
無回答	189 100.0	34 18.0	53 28.0	4 2.1	35 18.5	10 5.3	28 14.8	11 5.8	8 4.2	6 3.2
年代/20代以下	69 100.0	18 26.1	12 17.4	10 14.5	13 18.8	4 5.8	3 4.3	2 2.9	6 8.7	1 1.4
30代	107 100.0	36 33.6	31 29.0	1 0.9	29 27.1	3 2.8	5 4.7	1 0.9	1 0.9	0 0.0
40代	138 100.0	45 32.6	27 19.6	2 1.4	39 28.3	7 5.1	5 3.6	5 3.6	7 5.1	1 0.7
50代	137 100.0	43 31.4	25 18.2	1 0.7	43 31.4	6 4.4	8 5.8	5 3.6	4 2.9	2 1.5
60代	173 100.0	18 10.4	61 35.3	4 2.3	31 17.9	9 5.2	27 15.6	18 10.4	4 2.3	1 0.6
70代以上	258 100.0	13 5.0	86 33.3	21 8.1	27 10.5	9 3.5	65 25.2	13 5.0	16 6.2	8 3.1
居住地/葵区	302 100.0	59 19.5	91 30.1	13 4.3	69 22.8	13 4.3	30 9.9	13 4.3	8 2.6	6 2.0
駿河区	262 100.0	56 21.4	77 29.4	11 4.2	41 15.6	12 4.6	41 15.6	14 5.3	8 3.1	2 0.8
清水区	321 100.0	59 18.4	75 23.4	15 4.7	72 22.4	13 4.0	42 13.1	17 5.3	22 6.9	6 1.9
その他	2 100.0	1 50.0	0 0.0	0 0.0	1 50.0	0 0.0	0 0.0	0 0.0	0 0.0	0 0.0
職業/勤め人	254 100.0	113 44.5	15 5.9	3 1.2	83 32.7	15 5.9	8 3.1	7 2.8	7 2.8	3 1.2
自営業	73 100.0	25 34.2	8 11.0	1 1.4	19 26.0	5 6.8	4 5.5	8 11.0	2 2.7	1 1.4
農林漁業	13 100.0	0 0.0	3 23.1	1 7.7	3 23.1	1 7.7	0 0.0	5 38.5	0 0.0	0 0.0
非正規雇用者	159 100.0	26 16.4	38 23.9	3 1.9	51 32.1	10 6.3	8 5.0	16 10.1	5 3.1	2 1.3
専業主婦(夫)	121 100.0	1 0.8	70 57.9	8 6.6	2 1.7	1 0.8	33 27.3	1 0.8	3 2.5	2 1.7
学生	22 100.0	2 9.1	3 13.6	5 22.7	4 18.2	2 9.1	1 4.5	1 4.5	4 18.2	0 0.0
無職	217 100.0	2 0.9	100 46.1	18 8.3	15 6.9	3 1.4	55 25.3	5 2.3	15 6.9	4 1.8
その他	22 100.0	4 18.2	5 22.7	0 0.0	6 27.3	1 4.5	2 9.1	1 4.5	1 4.5	2 9.1
未婚/未婚	151 100.0	54 35.8	21 13.9	13 8.6	22 14.6	15 9.9	5 3.3	4 2.6	16 10.6	1 0.7
既婚	621 100.0	102 16.4	196 31.6	13 2.1	143 23.0	20 3.2	90 14.5	32 5.2	17 2.7	8 1.3
その他	111 100.0	19 17.1	25 22.5	13 11.7	17 15.3	3 2.7	17 15.3	8 7.2	5 4.5	4 3.6
末子/乳児	27 100.0	5 18.5	15 55.6	0 0.0	5 18.5	0 0.0	1 3.7	1 3.7	0 0.0	0 0.0
未就学児	61 100.0	13 21.3	17 27.9	2 3.3	22 36.1	0 0.0	5 8.2	1 1.6	0 0.0	1 1.6
小学生	60 100.0	17 28.3	21 35.0	0 0.0	12 20.0	1 1.7	1 1.7	5 8.3	3 5.0	0 0.0
中学生	30 100.0	5 16.7	8 26.7	1 3.3	12 40.0	1 3.3	1 3.3	0 0.0	1 3.3	1 3.3
高校生	38 100.0	9 23.7	6 15.8	2 5.3	14 36.8	1 2.6	3 7.9	2 5.3	0 0.0	1 2.6
その他	266 100.0	40 15.0	73 27.4	10 3.8	50 18.8	12 4.5	45 16.9	16 6.0	13 4.9	7 2.6

問4 家事・仕事の時間 (1) 家事の時間

	全 体	0 時 間	〃 1 時 間 未 満	1 時 間 以 上 〃 2 時 間 未 満	2 時 間 以 上 〃 3 時 間 未 満	3 時 間 以 上 〃 4 時 間 未 満	4 時 間 以 上 〃 5 時 間 未 満	5 時 間 以 上 〃 6 時 間 未 満	6 時 間 以 上 〃 7 時 間 未 満	7 時 間 以 上 〃 8 時 間 未 満	8 時 間 以 上	無 回 答
全 体	889 100.0	40 4.5	97 10.9	176 19.8	112 12.6	101 11.4	72 8.1	57 6.4	35 3.9	25 2.8	69 7.8	105 11.8
性別/男性	318 100.0	24 7.5	74 23.3	101 31.8	39 12.3	20 6.3	9 2.8	0 0.0	3 0.9	0 0.0	7 2.2	41 12.9
女性	382 100.0	9 2.4	13 3.4	43 11.3	47 12.3	60 15.7	52 13.6	46 12.0	21 5.5	15 3.9	47 12.3	29 7.6
無回答	189 100.0	7 3.7	10 5.3	32 16.9	26 13.8	21 11.1	11 5.8	11 5.8	11 5.8	10 5.3	15 7.9	35 18.5
年代/20代以下	69 100.0	11 15.9	12 17.4	19 27.5	6 8.7	9 13.0	1 1.4	1 1.4	0 0.0	0 0.0	5 7.2	5 7.2
30代	107 100.0	3 2.8	18 16.8	19 17.8	11 10.3	7 6.5	10 9.3	5 4.7	3 2.8	5 4.7	21 19.6	5 4.7
40代	138 100.0	9 6.5	14 10.1	35 25.4	21 15.2	14 10.1	10 7.2	11 8.0	5 3.6	4 2.9	10 7.2	5 3.6
50代	137 100.0	3 2.2	13 9.5	28 20.4	20 14.6	24 17.5	10 7.3	11 8.0	10 7.3	6 4.4	6 4.4	6 4.4
60代	173 100.0	3 1.7	22 12.7	33 19.1	20 11.6	24 13.9	25 14.5	9 5.2	5 2.9	4 2.3	17 9.8	11 6.4
70代以上	258 100.0	11 4.3	18 7.0	40 15.5	34 13.2	23 8.9	15 5.8	20 7.8	12 4.7	6 2.3	9 3.5	70 27.1
居住地/葵区	302 100.0	14 4.6	33 10.9	66 21.9	34 11.3	38 12.6	16 5.3	18 6.0	12 4.0	11 3.6	31 10.3	29 9.6
駿河区	262 100.0	14 5.3	32 12.2	48 18.3	32 12.2	26 9.9	22 8.4	22 8.4	10 3.8	8 3.1	19 7.3	29 11.1
清水区	321 100.0	12 3.7	32 10.0	62 19.3	45 14.0	37 11.5	34 10.6	17 5.3	13 4.0	6 1.9	19 5.9	44 13.7
その他	2 100.0	0 0.0	0 0.0	0 0.0	1 50.0	0 0.0	0 0.0	0 0.0	0 0.0	0 0.0	0 0.0	1 50.0
職業/勤め人	254 100.0	19 7.5	50 19.7	75 29.5	34 13.4	34 13.4	16 6.3	6 2.4	3 1.2	1 0.4	7 2.8	9 3.5
自営業	73 100.0	6 8.2	11 15.1	13 17.8	12 16.4	9 12.3	2 2.7	4 5.5	4 5.5	0 0.0	3 4.1	9 12.3
農林漁業	13 100.0	0 0.0	1 7.7	5 38.5	2 15.4	2 15.4	0 0.0	1 7.7	0 0.0	0 0.0	0 0.0	2 15.4
非正規雇用者	159 100.0	1 0.6	11 6.9	29 18.2	17 10.7	22 13.8	20 12.6	16 10.1	9 5.7	14 8.8	13 8.2	7 4.4
専業主婦(夫)	121 100.0	0 0.0	0 0.0	2 1.7	7 5.8	12 9.9	16 13.2	19 15.7	12 9.9	6 5.0	35 28.9	12 9.9
学生	22 100.0	6 27.3	4 18.2	5 22.7	2 9.1	1 4.5	0 0.0	0 0.0	0 0.0	0 0.0	0 0.0	4 18.2
無職	217 100.0	7 3.2	19 8.8	41 18.9	32 14.7	19 8.8	16 7.4	11 5.1	6 2.8	3 1.4	11 5.1	52 24.0
その他	22 100.0	1 4.5	0 0.0	6 27.3	4 18.2	2 9.1	1 4.5	0 0.0	1 4.5	1 4.5	0 0.0	6 27.3
未既婚/未婚	151 100.0	17 11.3	27 17.9	47 31.1	23 15.2	12 7.9	2 1.3	2 1.3	1 0.7	2 1.3	3 2.0	15 9.9
既婚	621 100.0	21 3.4	66 10.6	116 18.7	63 10.1	70 11.3	57 9.2	48 7.7	30 4.8	21 3.4	64 10.3	65 10.5
その他	111 100.0	2 1.8	4 3.6	12 10.8	25 22.5	19 17.1	13 11.7	7 6.3	4 3.6	2 1.8	2 1.8	21 18.9
末子/乳児	27 100.0	0 0.0	1 3.7	4 14.8	1 3.7	1 3.7	2 7.4	2 7.4	0 0.0	0 0.0	16 59.3	0 0.0
未就学児	61 100.0	1 1.6	7 11.5	12 19.7	5 8.2	5 8.2	8 13.1	3 4.9	4 6.6	2 3.3	12 19.7	2 3.3
小学生	60 100.0	6 10.0	8 13.3	13 21.7	7 11.7	3 5.0	5 8.3	6 10.0	2 3.3	4 6.7	4 6.7	2 3.3
中学生	30 100.0	0 0.0	4 13.3	5 16.7	3 10.0	2 6.7	1 3.3	3 10.0	4 13.3	1 3.3	4 13.3	3 10.0
高校生	38 100.0	2 5.3	4 10.5	9 23.7	2 5.3	5 13.2	3 7.9	2 5.3	4 10.5	1 2.6	4 10.5	2 5.3
その他	266 100.0	12 4.5	29 10.9	38 14.3	28 10.5	35 13.2	23 8.6	23 8.6	14 5.3	10 3.8	16 6.0	38 14.3

問4 家事・仕事の時間 (1) 家事の時間 (平均時間)

	全 体	総 量 (分)	平 均 (分)
全 体	784 100.0	150,273	192
性別/男性	277 35.3	24,355	88
女性	353 45.0	91,353	259
無回答	154 19.6	34,565	224
年代/20代以下	64 8.2	8,095	126
30代	102 13.0	25,920	254
40代	133 17.0	22,855	172
50代	131 16.7	25,273	193
60代	162 20.7	33,675	208
70代以上	188 24.0	33,495	178
居住地/葵区	273 34.8	54,565	200
駿河区	233 29.7	44,015	189
清水区	277 35.3	51,573	186
その他	1 0.1	120	120
職業/勤め人	245 31.3	27,225	111
自営業	64 8.2	9,150	143
農林漁業	11 1.4	1,260	115
非正規雇用者	152 19.4	34,423	226
専業主婦(夫)	109 13.9	46,130	423
学生	18 2.3	860	48
無職	165 21.0	28,465	173
その他	16 2.0	2,220	139
未既婚/未婚	136 17.3	13,355	98
既婚	556 70.9	120,248	216
その他	90 11.5	16,430	183
末子/乳児	27 3.4	14,540	539
未就学児	59 7.5	14,880	252
小学生	58 7.4	9,950	172
中学生	27 3.4	7,035	261
高校生	36 4.6	7,143	198
その他	228 29.1	45,240	198

問4 家事・仕事の時間 (1) 家事の時間

	全 体	0 時 間	〃 1 時 間 未 満	1 時 間 以 上 〃 2 時 間 未 満	2 時 間 以 上 〃 3 時 間 未 満	3 時 間 以 上 〃 4 時 間 未 満	4 時 間 以 上 〃 5 時 間 未 満	5 時 間 以 上 〃 6 時 間 未 満	6 時 間 以 上 〃 7 時 間 未 満	7 時 間 以 上 〃 8 時 間 未 満	8 時 間 以 上	無 回 答
全 体	889 100.0	40 4.5	97 10.9	176 19.8	112 12.6	101 11.4	72 8.1	57 6.4	35 3.9	25 2.8	69 7.8	105 11.8
未婚/全体	151 100.0	17 11.3	27 17.9	47 31.1	23 15.2	12 7.9	2 1.3	2 1.3	1 0.7	2 1.3	3 2.0	15 9.9
男合計	68 100.0	8 11.8	18 26.5	24 35.3	9 13.2	0 0.0	0 0.0	0 0.0	1 1.5	0 0.0	2 2.9	6 8.8
女合計	55 100.0	8 14.5	8 14.5	15 27.3	8 14.5	9 16.4	1 1.8	2 3.6	0 0.0	0 0.0	0 0.0	4 7.3
既婚・その他/全体	732 100.0	23 3.1	70 9.6	128 17.5	88 12.0	89 12.2	70 9.6	55 7.5	34 4.6	23 3.1	66 9.0	86 11.7
男合計	249 100.0	16 6.4	56 22.5	77 30.9	30 12.0	20 8.0	9 3.6	0 0.0	2 0.8	0 0.0	5 2.0	34 13.7
女合計	326 100.0	1 0.3	5 1.5	28 8.6	38 11.7	51 15.6	51 15.6	44 13.5	21 6.4	15 4.6	47 14.4	25 7.7
男10代・20代	4 100.0	0 0.0	1 25.0	0 0.0	0 0.0	2 50.0	0 0.0	0 0.0	0 0.0	0 0.0	1 25.0	0 0.0
男30代	18 100.0	1 5.6	7 38.9	3 16.7	3 16.7	1 5.6	2 11.1	0 0.0	0 0.0	0 0.0	1 5.6	0 0.0
男40代	41 100.0	6 14.6	8 19.5	17 41.5	4 9.8	1 2.4	1 2.4	0 0.0	0 0.0	0 0.0	2 4.9	2 4.9
男50代	29 100.0	2 6.9	7 24.1	14 48.3	2 6.9	1 3.4	1 3.4	0 0.0	0 0.0	0 0.0	0 0.0	2 6.9
男60代	67 100.0	1 1.5	20 29.9	22 32.8	9 13.4	7 10.4	4 6.0	0 0.0	1 1.5	0 0.0	0 0.0	3 4.5
男70代以上	89 100.0	6 6.7	13 14.6	20 22.5	12 13.5	8 9.0	1 1.1	0 0.0	1 1.1	0 0.0	1 1.1	27 30.3
女10代・20代	7 100.0	0 0.0	0 0.0	2 28.6	2 28.6	0 0.0	0 0.0	0 0.0	0 0.0	0 0.0	3 42.9	0 0.0
女30代	51 100.0	0 0.0	2 3.9	6 11.8	5 9.8	4 7.8	7 13.7	4 7.8	2 3.9	4 7.8	15 29.4	2 3.9
女40代	56 100.0	0 0.0	1 1.8	5 8.9	9 16.1	11 19.6	7 12.5	9 16.1	5 8.9	2 3.6	7 12.5	0 0.0
女50代	64 100.0	0 0.0	1 1.6	3 4.7	8 12.5	16 25.0	9 14.1	10 15.6	6 9.4	5 7.8	4 6.3	2 3.1
女60代	69 100.0	0 0.0	1 1.4	5 7.2	5 7.2	12 17.4	16 23.2	6 8.7	3 4.3	2 2.9	14 20.3	5 7.2
女70代以上	77 100.0	1 1.3	0 0.0	7 9.1	9 11.7	8 10.4	11 14.3	15 19.5	5 6.5	2 2.6	3 3.9	16 20.8
女性・既婚・その他/全体	326 100.0	1 0.3	5 1.5	28 8.6	38 11.7	51 15.6	51 15.6	44 13.5	21 6.4	15 4.6	47 14.4	25 7.7
有職	171 100.0	0 0.0	5 2.9	20 11.7	24 14.0	36 21.1	26 15.2	22 12.9	10 5.8	9 5.3	16 9.4	3 1.8
無職	145 100.0	1 0.7	0 0.0	7 4.8	13 9.0	14 9.7	23 15.9	22 15.2	10 6.9	5 3.4	31 21.4	19 13.1
男性/全体	318 100.0	24 7.5	74 23.3	101 31.8	39 12.3	20 6.3	9 2.8	0 0.0	3 0.9	0 0.0	7 2.2	41 12.9
男性・未婚/全体	68 100.0	8 11.8	18 26.5	24 35.3	9 13.2	0 0.0	0 0.0	0 0.0	1 1.5	0 0.0	2 2.9	6 8.8
男性・既婚/全体	224 100.0	15 6.7	56 25.0	73 32.6	22 9.8	14 6.3	6 2.7	0 0.0	2 0.9	0 0.0	5 2.2	31 13.8
0時間	26 100.0	2 7.7	6 23.1	10 38.5	4 15.4	1 3.8	2 7.7	0 0.0	1 3.8	0 0.0	0 0.0	0 0.0
5時間未満	18 100.0	0 0.0	3 16.7	9 50.0	4 22.2	1 5.6	0 0.0	0 0.0	0 0.0	0 0.0	1 5.6	0 0.0
5時間以上 ～8時間未満	23 100.0	3 13.0	6 26.1	5 21.7	2 8.7	3 13.0	0 0.0	0 0.0	0 0.0	0 0.0	1 4.3	3 13.0
8時間以上	114 100.0	10 8.8	36 31.6	42 36.8	5 4.4	6 5.3	4 3.5	0 0.0	1 0.9	0 0.0	3 2.6	7 6.1
男性・その他/全体	25 100.0	1 4.0	0 0.0	4 16.0	8 32.0	6 24.0	3 12.0	0 0.0	0 0.0	0 0.0	0 0.0	3 12.0

問4 家事・仕事の時間 (1) 家事の時間 (平均時間)

	全 体	総 量 (分)	平 均 (分)
全 体	784 100.0	150,273	192
未婚/全体	136 17.3	13,355	98
男合計	62 7.9	5,380	87
女合計	51 6.5	4,630	91
既婚・その他/全体	646 82.4	136,678	212
男合計	215 27.4	18,975	88
女合計	301 38.4	86,573	288
男10代・20代	4 0.5	870	218
男30代	18 2.3	1,860	103
男40代	39 5	3,210	82
男50代	27 3.4	1,630	60
男60代	64 8.2	5,655	88
男70代以上	62 7.9	5,690	92
女10代・20代	7 0.9	2,040	291
女30代	49 6.3	17,190	351
女40代	56 7.1	14,850	265
女50代	62 7.9	16,303	263
女60代	64 8.2	20,700	323
女70代以上	61 7.8	14,650	240
女性・既婚・その他/ 全体	301 38.4	86,573	288
有職	168 21.4	40,483	241
無職	126 16.1	44,440	353

男性/全体	277 100.0	24,355	88
男性・未婚/全体	62 22.4	5,380	87
男性・既婚/全体	193 69.7	15,915	82
0時間	26 9.4	2,325	89
仕事 の 時 間 5時間未満	18 6.5	1,905	106
5時間以上 ～8時間未満	20 7.2	1,740	87
8時間以上	107 38.6	7,910	74
男性・その他/全体	22 7.9	3,060	139

問4 家事・仕事の時間(2) 仕事の時間

	全 体	0 時 間	〃 1 時 間 未 満	1 時 間 以 上 〃 2 時 間 未 満	2 時 間 以 上 〃 3 時 間 未 満	3 時 間 以 上 〃 4 時 間 未 満	4 時 間 以 上 〃 5 時 間 未 満	5 時 間 以 上 〃 6 時 間 未 満	6 時 間 以 上 〃 7 時 間 未 満	7 時 間 以 上 〃 8 時 間 未 満	8 時 間 以 上	無 回 答
全 体	889 100.0	121 13.6	1 0.1	12 1.3	15 1.7	33 3.7	24 2.7	49 5.5	41 4.6	40 4.5	326 36.7	227 25.5
性別/男性	318 100.0	39 12.3	1 0.3	6 1.9	4 1.3	14 4.4	1 0.3	14 4.4	12 3.8	8 2.5	165 51.9	54 17.0
女性	382 100.0	58 15.2	0 0.0	4 1.0	8 2.1	14 3.7	18 4.7	26 6.8	21 5.5	25 6.5	107 28.0	101 26.4
無回答	189 100.0	24 12.7	0 0.0	2 1.1	3 1.6	5 2.6	5 2.6	9 4.8	8 4.2	7 3.7	54 28.6	72 38.1
年代/20代以下	69 100.0	8 11.6	0 0.0	2 2.9	0 0.0	3 4.3	3 4.3	3 4.3	1 1.4	3 4.3	37 53.6	9 13.0
30代	107 100.0	13 12.1	0 0.0	0 0.0	1 0.9	1 0.9	3 2.8	4 3.7	6 5.6	9 8.4	62 57.9	8 7.5
40代	138 100.0	10 7.2	0 0.0	1 0.7	1 0.7	4 2.9	5 3.6	8 5.8	9 6.5	9 6.5	87 63.0	4 2.9
50代	137 100.0	9 6.6	1 0.7	0 0.0	3 2.2	6 4.4	3 2.2	13 9.5	7 5.1	8 5.8	78 56.9	9 6.6
60代	173 100.0	34 19.7	0 0.0	2 1.2	6 3.5	10 5.8	6 3.5	11 6.4	8 4.6	8 4.6	43 24.9	45 26.0
70代以上	258 100.0	47 18.2	0 0.0	7 2.7	4 1.6	9 3.5	4 1.6	10 3.9	10 3.9	3 1.2	16 6.2	148 57.4
居住地/葵区	302 100.0	31 10.3	1 0.3	3 1.0	9 3.0	12 4.0	9 3.0	17 5.6	22 7.3	14 4.6	107 35.4	77 25.5
駿河区	262 100.0	45 17.2	0 0.0	4 1.5	5 1.9	9 3.4	7 2.7	13 5.0	6 2.3	11 4.2	104 39.7	58 22.1
清水区	321 100.0	45 14.0	0 0.0	5 1.6	1 0.3	12 3.7	8 2.5	19 5.9	13 4.0	15 4.7	114 35.5	89 27.7
その他	2 100.0	0 0.0	0 0.0	0 0.0	0 0.0	0 0.0	0 0.0	0 0.0	0 0.0	0 0.0	1 50.0	1 50.0
職業/勤め人	254 100.0	0 0.0	0 0.0	2 0.8	0 0.0	1 0.4	2 0.8	1 0.4	2 0.8	16 6.3	227 89.4	3 1.2
自営業	73 100.0	0 0.0	1 1.4	1 1.4	3 4.1	4 5.5	1 1.4	4 5.5	13 17.8	3 4.1	41 56.2	2 2.7
農林漁業	13 100.0	0 0.0	0 0.0	0 0.0	0 0.0	3 23.1	2 15.4	3 23.1	3 23.1	0 0.0	2 15.4	0 0.0
非正規雇用者	159 100.0	1 0.6	0 0.0	2 1.3	6 3.8	17 10.7	17 10.7	31 19.5	19 11.9	19 11.9	45 28.3	2 1.3
専業主婦(夫)	121 100.0	47 38.8	0 0.0	0 0.0	2 1.7	0 0.0	0 0.0	2 1.7	0 0.0	0 0.0	0 0.0	70 57.9
学生	22 100.0	5 22.7	0 0.0	2 9.1	0 0.0	3 13.6	1 4.5	1 4.5	0 0.0	0 0.0	3 13.6	7 31.8
無職	217 100.0	67 30.9	0 0.0	5 2.3	2 0.9	4 1.8	1 0.5	3 1.4	2 0.9	1 0.5	1 0.5	131 60.4
その他	22 100.0	1 4.5	0 0.0	0 0.0	2 9.1	1 4.5	0 0.0	3 13.6	2 9.1	1 4.5	5 22.7	7 31.8
未婚/未婚	151 100.0	16 10.6	1 0.7	2 1.3	1 0.7	5 3.3	3 2.0	5 3.3	5 3.3	8 5.3	89 58.9	16 10.6
既婚	621 100.0	85 13.7	0 0.0	8 1.3	11 1.8	23 3.7	15 2.4	39 6.3	31 5.0	27 4.3	213 34.3	169 27.2
その他	111 100.0	20 18.0	0 0.0	2 1.8	3 2.7	5 4.5	6 5.4	5 4.5	5 4.5	5 4.5	24 21.6	36 32.4
末子/乳児	27 100.0	9 33.3	0 0.0	0 0.0	0 0.0	0 0.0	0 0.0	2 7.4	0 0.0	2 7.4	11 40.7	3 11.1
未就学児	61 100.0	7 11.5	0 0.0	1 1.6	0 0.0	1 1.6	1 1.6	2 3.3	2 3.3	4 6.6	36 59.0	7 11.5
小学生	60 100.0	2 3.3	0 0.0	0 0.0	2 3.3	2 3.3	7 11.7	7 11.7	3 5.0	2 3.3	29 48.3	6 10.0
中学生	30 100.0	4 13.3	0 0.0	0 0.0	1 3.3	0 0.0	2 6.7	3 10.0	2 6.7	2 6.7	11 36.7	5 16.7
高校生	38 100.0	1 2.6	0 0.0	1 2.6	0 0.0	3 7.9	2 5.3	3 7.9	3 7.9	5 13.2	17 44.7	3 7.9
その他	266 100.0	38 14.3	1 0.4	5 1.9	7 2.6	10 3.8	3 1.1	13 4.9	14 5.3	7 2.6	80 30.1	88 33.1

問4 家事・仕事の時間(2) 仕事の時間(平均時間)

	全 体	総 量 (分)	平 均 (分)
全 体	662 100.0	245,105	370
性別/男性	264 39.9	110,135	417
女性	281 42.4	93,705	333
無回答	117 17.7	41,265	353
年代/20代以下	60 9.1	25,245	421
30代	99 15.0	41,955	424
40代	134 20.2	62,255	465
50代	128 19.3	57,060	446
60代	128 19.3	37,110	290
70代以上	110 16.6	19,860	181
居住地/葵区	225 34.0	84,935	377
駿河区	204 30.8	74,025	363
清水区	232 35.0	85,545	369
その他	1 0.2	600	600
職業/勤め人	251 37.9	137,430	548
自営業	71 10.7	31,880	449
農林漁業	13 2.0	3,990	307
非正規雇用者	157 23.7	57,135	364
専業主婦(夫)	51 7.7	840	16
学生	15 2.3	2,805	187
無職	86 13.0	4,140	48
その他	15 2.3	5,355	357
未既婚/未婚	135 20.4	59,370	440
既婚	452 68.3	163,130	361
その他	75 11.3	22,605	301
末子/乳児	24 3.6	7,530	314
未就学児	54 8.2	23,295	431
小学生	54 8.2	23,325	432
中学生	25 3.8	9,150	366
高校生	35 5.3	15,195	434
その他	178 26.9	60,840	342

問5 男性の「育児休業」「介護休業」取得についての考え

	全 体	賛 成 す る	反 対 す る	ど ち ら と も い え な い	無 回 答
全 体	889 100.0	622 70.0	19 2.1	240 27.0	8 0.9
性別/男性	318 100.0	200 62.9	11 3.5	105 33.0	2 0.6
女性	382 100.0	296 77.5	5 1.3	78 20.4	3 0.8
無回答	189 100.0	126 66.7	3 1.6	57 30.2	3 1.6
年代/20代以下	69 100.0	56 81.2	1 1.4	11 15.9	1 1.4
30代	107 100.0	88 82.2	3 2.8	16 15.0	0 0.0
40代	138 100.0	88 63.8	3 2.2	47 34.1	0 0.0
50代	137 100.0	105 76.6	2 1.5	29 21.2	1 0.7
60代	173 100.0	134 77.5	1 0.6	36 20.8	2 1.2
70代以上	258 100.0	146 56.6	9 3.5	99 38.4	4 1.6
居住地/葵区	302 100.0	213 70.5	9 3.0	77 25.5	3 1.0
駿河区	262 100.0	190 72.5	6 2.3	64 24.4	2 0.8
清水区	321 100.0	216 67.3	4 1.2	98 30.5	3 0.9
その他	2 100.0	2 100.0	0 0.0	0 0.0	0 0.0
職業/勤め人	254 100.0	175 68.9	5 2.0	72 28.3	2 0.8
自営業	73 100.0	44 60.3	3 4.1	25 34.2	1 1.4
農林漁業	13 100.0	7 53.8	0 0.0	6 46.2	0 0.0
非正規雇用者	159 100.0	127 79.9	1 0.6	30 18.9	1 0.6
専業主婦(夫)	121 100.0	90 74.4	4 3.3	26 21.5	1 0.8
学生	22 100.0	19 86.4	0 0.0	3 13.6	0 0.0
無職	217 100.0	141 65.0	6 2.8	68 31.3	2 0.9
その他	22 100.0	13 59.1	0 0.0	8 36.4	1 4.5
未婚/未婚	151 100.0	113 74.8	4 2.6	33 21.9	1 0.7
既婚	621 100.0	437 70.4	12 1.9	167 26.9	5 0.8
その他	111 100.0	69 62.2	2 1.8	38 34.2	2 1.8
末子/乳児	27 100.0	22 81.5	1 3.7	4 14.8	0 0.0
未就学児	61 100.0	46 75.4	1 1.6	14 23.0	0 0.0
小学生	60 100.0	42 70.0	2 3.3	16 26.7	0 0.0
中学生	30 100.0	21 70.0	0 0.0	9 30.0	0 0.0
高校生	38 100.0	22 57.9	1 2.6	14 36.8	1 2.6
その他	266 100.0	178 66.9	8 3.0	77 28.9	3 1.1

問6 男性が家事、育児、介護、地域活動に積極的に参加していくための考え

	全体	男性が家事・育児などの抵抗感をなくすこと	男性が家事・育児などに参加すること	夫婦や家族間でのコミュニケーションをよくはかること	年配者やまわりの人が、夫婦の役割分担などについて、当事者の考え方を尊重すること	社会の中で、男性による家事・育児などについて、その評価を高めること	男性による家事・育児などについて、職場における上司や周囲の理解を進めること	労働時間短縮や休暇制度、テレワークなどのICTを利用した多様な働き方をより多く持てるようにすること	男性の家事・育児などについて、啓発や情報提供、相談窓口の設置、技能の研修を行うこと	男性が家事・育児などを行うための、仲間(ネットワーク)作りを進めること	その他	特に必要なことはない	無回答
全体	889 100.0	505 56.8	168 18.9	492 55.3	336 37.8	411 46.2	549 61.8	275 30.9	157 17.7	151 17.0	35 3.9	24 2.7	18 2.0
性別/男性	318 100.0	153 48.1	41 12.9	157 49.4	97 30.5	148 46.5	182 57.2	90 28.3	60 18.9	51 16.0	15 4.7	13 4.1	5 1.6
女性	382 100.0	256 67.0	88 23.0	226 59.2	168 44.0	183 47.9	262 68.6	136 35.6	68 17.8	74 19.4	15 3.9	5 1.3	6 1.6
無回答	189 100.0	96 50.8	39 20.6	109 57.7	71 37.6	80 42.3	105 55.6	49 25.9	29 15.3	26 13.8	5 2.6	6 3.2	7 3.7
年代/20代以下	69 100.0	45 65.2	18 26.1	36 52.2	21 30.4	40 58.0	50 72.5	29 42.0	14 20.3	16 23.2	3 4.3	1 1.4	2 2.9
30代	107 100.0	65 60.7	29 27.1	55 51.4	43 40.2	58 54.2	80 74.8	41 38.3	15 14.0	20 18.7	4 3.7	1 0.9	0 0.0
40代	138 100.0	76 55.1	25 18.1	58 42.0	51 37.0	65 47.1	99 71.7	50 36.2	13 9.4	21 15.2	11 8.0	4 2.9	0 0.0
50代	137 100.0	83 60.6	21 15.3	71 51.8	52 38.0	67 48.9	100 73.0	52 38.0	22 16.1	22 16.1	5 3.6	3 2.2	0 0.0
60代	173 100.0	97 56.1	28 16.2	110 63.6	60 34.7	81 46.8	104 60.1	59 34.1	38 22.0	29 16.8	7 4.0	4 2.3	0 0.0
70代以上	258 100.0	136 52.7	45 17.4	158 61.2	106 41.1	96 37.2	112 43.4	43 16.7	53 20.5	43 16.7	5 1.9	11 4.3	15 5.8
居住地/葵区	302 100.0	172 57.0	55 18.2	173 57.3	105 34.8	157 52.0	191 63.2	95 31.5	58 19.2	58 19.2	16 5.3	5 1.7	5 1.7
駿河区	262 100.0	149 56.9	54 20.6	139 53.1	105 40.1	116 44.3	165 63.0	78 29.8	48 18.3	51 19.5	9 3.4	9 3.4	5 1.9
清水区	321 100.0	180 56.1	57 17.8	177 55.1	124 38.6	135 42.1	191 59.5	99 30.8	50 15.6	41 12.8	10 3.1	10 3.1	8 2.5
その他	2 100.0	2 100.0	1 50.0	2 100.0	0 0.0	2 100.0	1 50.0	2 100.0	1 50.0	1 50.0	0 0.0	0 0.0	0 0.0
職業/勤め人	254 100.0	137 53.9	52 20.5	116 45.7	88 34.6	135 53.1	183 72.0	99 39.0	34 13.4	44 17.3	13 5.1	4 1.6	1 0.4
自営業	73 100.0	44 60.3	15 20.5	43 58.9	28 38.4	27 37.0	41 56.2	16 21.9	14 19.2	7 9.6	4 5.5	3 4.1	2 2.7
農林漁業	13 100.0	4 30.8	2 15.4	8 61.5	5 38.5	8 61.5	6 46.2	3 23.1	4 30.8	4 30.8	0 0.0	1 7.7	0 0.0
非正規雇用者	159 100.0	90 56.6	28 17.6	79 49.7	61 38.4	76 47.8	113 71.1	53 33.3	24 15.1	32 20.1	6 3.8	5 3.1	0 0.0
専業主婦(夫)	121 100.0	90 74.4	24 19.8	78 64.5	60 49.6	62 51.2	78 64.5	40 33.1	27 22.3	19 15.7	2 1.7	2 1.7	1 0.8
学生	22 100.0	16 72.7	5 22.7	9 40.9	5 22.7	11 50.0	14 63.6	9 40.9	4 18.2	4 18.2	2 9.1	0 0.0	0 0.0
無職	217 100.0	106 48.8	38 17.5	134 61.8	79 36.4	80 36.9	99 45.6	49 22.6	45 20.7	38 17.5	8 3.7	9 4.1	11 5.1
その他	22 100.0	14 63.6	3 13.6	19 86.4	8 36.4	10 45.5	11 50.0	6 27.3	5 22.7	1 4.5	0 0.0	0 0.0	2 9.1
未婚/未婚	151 100.0	87 57.6	38 25.2	71 47.0	49 32.5	72 47.7	103 68.2	56 37.1	29 19.2	35 23.2	7 4.6	5 3.3	3 2.0
既婚	621 100.0	359 57.8	108 17.4	358 57.6	245 39.5	292 47.0	390 62.8	191 30.8	108 17.4	96 15.5	26 4.2	14 2.3	6 1.0
その他	111 100.0	58 52.3	21 18.9	60 54.1	41 36.9	47 42.3	56 50.5	28 25.2	20 18.0	19 17.1	2 1.8	5 4.5	7 6.3
末子/乳児	27 100.0	19 70.4	7 25.9	15 55.6	9 33.3	18 66.7	19 70.4	9 33.3	5 18.5	4 14.8	0 0.0	0 0.0	0 0.0
未就学児	61 100.0	33 54.1	11 18.0	32 52.5	21 34.4	35 57.4	44 72.1	25 41.0	10 16.4	11 18.0	3 4.9	2 3.3	0 0.0
小学生	60 100.0	38 63.3	9 15.0	30 50.0	24 40.0	28 46.7	46 76.7	21 35.0	11 18.3	8 13.3	6 10.0	2 3.3	0 0.0
中学生	30 100.0	18 60.0	7 23.3	19 63.3	10 33.3	9 30.0	19 63.3	7 23.3	4 13.3	6 20.0	2 6.7	0 0.0	0 0.0
高校生	38 100.0	17 44.7	2 5.3	18 47.4	17 44.7	17 44.7	31 81.6	11 28.9	4 10.5	4 10.5	3 7.9	0 0.0	0 0.0
その他	266 100.0	159 59.8	58 21.8	154 57.9	106 39.8	121 45.5	143 53.8	67 25.2	53 19.9	47 17.7	10 3.8	7 2.6	8 3.0

問7 女性が職業をもつことについての考え

	全 体	女性 は職業 をもた ない方 がよい	結 婚す るま では 職業 をも つ方 がよい	子 ども がで きる まで は、 職業 をも つ方 が よい	子 ども がで きて も、 ずつ と職 業を 続け る 方 が よ い	子 ども がで きた ら再 び職 業を もつ 方 が よ い	な った ら再 び職 業を やめ 、大 きく	そ の 他	わ か ら な い	無 回 答
全 体	889 100.0	8 0.9	22 2.5	48 5.4	347 39.0	310 34.9	88 9.9	53 6.0	13 1.5	
性別/男性	318 100.0	2 0.6	13 4.1	12 3.8	134 42.1	110 34.6	23 7.2	19 6.0	5 1.6	
女性	382 100.0	3 0.8	7 1.8	23 6.0	157 41.1	125 32.7	43 11.3	20 5.2	4 1.0	
無回答	189 100.0	3 1.6	2 1.1	13 6.9	56 29.6	75 39.7	22 11.6	14 7.4	4 2.1	
年代/20代以下	69 100.0	2 2.9	1 1.4	9 13.0	26 37.7	23 33.3	6 8.7	1 1.4	1 1.4	
30代	107 100.0	1 0.9	2 1.9	6 5.6	58 54.2	22 20.6	7 6.5	8 7.5	3 2.8	
40代	138 100.0	0 0.0	2 1.4	4 2.9	52 37.7	40 29.0	25 18.1	15 10.9	0 0.0	
50代	137 100.0	2 1.5	3 2.2	4 2.9	59 43.1	45 32.8	15 10.9	8 5.8	1 0.7	
60代	173 100.0	1 0.6	5 2.9	9 5.2	78 45.1	62 35.8	15 8.7	3 1.7	0 0.0	
70代以上	258 100.0	2 0.8	9 3.5	14 5.4	74 28.7	117 45.3	16 6.2	18 7.0	8 3.1	
居住地/葵区	302 100.0	0 0.0	10 3.3	15 5.0	109 36.1	116 38.4	34 11.3	12 4.0	6 2.0	
駿河区	262 100.0	4 1.5	6 2.3	18 6.9	108 41.2	79 30.2	26 9.9	19 7.3	2 0.8	
清水区	321 100.0	4 1.2	6 1.9	15 4.7	129 40.2	113 35.2	27 8.4	22 6.9	5 1.6	
その他	2 100.0	0 0.0	0 0.0	0 0.0	1 50.0	1 50.0	0 0.0	0 0.0	0 0.0	
職業/勤め人	254 100.0	2 0.8	1 0.4	16 6.3	122 48.0	67 26.4	31 12.2	14 5.5	1 0.4	
自営業	73 100.0	3 4.1	1 1.4	3 4.1	29 39.7	27 37.0	7 9.6	2 2.7	1 1.4	
農林漁業	13 100.0	0 0.0	0 0.0	0 0.0	7 53.8	4 30.8	1 7.7	1 7.7	0 0.0	
非正規雇用者	159 100.0	0 0.0	3 1.9	6 3.8	67 42.1	52 32.7	17 10.7	12 7.5	2 1.3	
専業主婦(夫)	121 100.0	1 0.8	4 3.3	9 7.4	36 29.8	51 42.1	12 9.9	7 5.8	1 0.8	
学生	22 100.0	0 0.0	0 0.0	3 13.6	9 40.9	8 36.4	1 4.5	1 4.5	0 0.0	
無職	217 100.0	2 0.9	13 6.0	9 4.1	66 30.4	93 42.9	12 5.5	15 6.9	7 3.2	
その他	22 100.0	0 0.0	0 0.0	0 0.0	10 45.5	5 22.7	6 27.3	0 0.0	1 4.5	
未婚/未婚	151 100.0	1 0.7	5 3.3	10 6.6	67 44.4	36 23.8	14 9.3	16 10.6	2 1.3	
既婚	621 100.0	5 0.8	14 2.3	30 4.8	242 39.0	230 37.0	63 10.1	31 5.0	6 1.0	
その他	111 100.0	2 1.8	3 2.7	8 7.2	38 34.2	39 35.1	10 9.0	6 5.4	5 4.5	
末子/乳児	27 100.0	0 0.0	0 0.0	1 3.7	12 44.4	10 37.0	1 3.7	2 7.4	1 3.7	
未就学児	61 100.0	2 3.3	0 0.0	4 6.6	18 29.5	17 27.9	10 16.4	8 13.1	2 3.3	
小学生	60 100.0	0 0.0	1 1.7	2 3.3	25 41.7	16 26.7	11 18.3	5 8.3	0 0.0	
中学生	30 100.0	1 3.3	0 0.0	0 0.0	12 40.0	12 40.0	2 6.7	3 10.0	0 0.0	
高校生	38 100.0	0 0.0	1 2.6	3 7.9	13 34.2	15 39.5	4 10.5	1 2.6	1 2.6	
その他	266 100.0	4 1.5	5 1.9	13 4.9	99 37.2	100 37.6	28 10.5	14 5.3	3 1.1	

問8 ジェンダー・ギャップ指数の認知状況

	全 体	知 っ て い る	知 ら な い	無 回 答
全 体	889 100.0	222 25.0	652 73.3	15 1.7
性別／男性	318 100.0	86 27.0	228 71.7	4 1.3
女性	382 100.0	94 24.6	284 74.3	4 1.0
無回答	189 100.0	42 22.2	140 74.1	7 3.7
年代／20代以下	69 100.0	18 26.1	50 72.5	1 1.4
30代	107 100.0	20 18.7	87 81.3	0 0.0
40代	138 100.0	35 25.4	102 73.9	1 0.7
50代	137 100.0	31 22.6	106 77.4	0 0.0
60代	173 100.0	58 33.5	114 65.9	1 0.6
70代以上	258 100.0	58 22.5	190 73.6	10 3.9
居住地／葵区	302 100.0	77 25.5	219 72.5	6 2.0
駿河区	262 100.0	65 24.8	195 74.4	2 0.8
清水区	321 100.0	80 24.9	235 73.2	6 1.9
その他	2 100.0	0 0.0	2 100.0	0 0.0
職業／勤め人	254 100.0	74 29.1	180 70.9	0 0.0
自営業	73 100.0	21 28.8	50 68.5	2 2.7
農林漁業	13 100.0	3 23.1	10 76.9	0 0.0
非正規雇用者	159 100.0	28 17.6	131 82.4	0 0.0
専業主婦（夫）	121 100.0	27 22.3	93 76.9	1 0.8
学生	22 100.0	5 22.7	17 77.3	0 0.0
無職	217 100.0	56 25.8	152 70.0	9 4.1
その他	22 100.0	7 31.8	13 59.1	2 9.1
未既婚／未婚	151 100.0	41 27.2	108 71.5	2 1.3
既婚	621 100.0	153 24.6	464 74.7	4 0.6
その他	111 100.0	28 25.2	78 70.3	5 4.5
末子／乳児	27 100.0	2 7.4	25 92.6	0 0.0
未就学児	61 100.0	19 31.1	42 68.9	0 0.0
小学生	60 100.0	14 23.3	46 76.7	0 0.0
中学生	30 100.0	6 20.0	24 80.0	0 0.0
高校生	38 100.0	7 18.4	30 78.9	1 2.6
その他	266 100.0	58 21.8	202 75.9	6 2.3

問9 男女共同参画の視点での災害時の備えに必要な施策

	全 体	女性も 男性も 防災活動 や訓練に 取り組む	市の防 災委員 ・職員の 増やす	避難所 などの 運営に 女性も 参加で きるよ	防災 や災害 現場で 活動す る女性 を育成 する	日ご ろから 地域の 男女共 同参画 を進め る	備蓄品 について 、女性 、乳幼 児、介 護が必 要な人 、障害 者など の視点 をいれ る	日ご ろから のコミュ ニケー ション ・地域 のつな がり大 切にする	性別や 立場によ って異 なる災 害時の 備え (生活 環境・ 物資・ 安全な ど)につ いて 知識を 普及す る	避難所 ・子ど も、介 護が必 要な人 、障害 者、乳 幼 児が安 全に過 ごせる ように する	その他	わから ない	無回 答
全体	889 100.0	543 61.1	256 28.8	334 37.6	234 26.3	299 33.6	534 60.1	451 50.7	330 37.1	522 58.7	19 2.1	24 2.7	7 0.8
性別／男性	318 100.0	194 61.0	90 28.3	120 37.7	80 25.2	122 38.4	176 55.3	148 46.5	100 31.4	172 54.1	6 1.9	10 3.1	2 0.6
女性	382 100.0	236 61.8	107 28.0	142 37.2	105 27.5	118 30.9	256 67.0	195 51.0	159 41.6	237 62.0	11 2.9	10 2.6	2 0.5
無回答	189 100.0	113 59.8	59 31.2	72 38.1	49 25.9	59 31.2	102 54.0	108 57.1	71 37.6	113 59.8	2 1.1	4 2.1	3 1.6
年代／20代以下	69 100.0	42 60.9	11 15.9	16 23.2	9 13.0	25 36.2	44 63.8	22 31.9	30 43.5	36 52.2	1 1.4	2 2.9	1 1.4
30代	107 100.0	58 54.2	38 35.5	39 36.4	31 29.0	38 35.5	79 73.8	52 48.6	52 48.6	59 55.1	4 3.7	4 3.7	1 0.9
40代	138 100.0	81 58.7	37 26.8	35 25.4	35 25.4	36 26.1	75 54.3	64 46.4	57 41.3	63 45.7	5 3.6	7 5.1	0 0.0
50代	137 100.0	74 54.0	39 28.5	56 40.9	35 25.5	39 28.5	88 64.2	60 43.8	58 42.3	85 62.0	3 2.2	2 1.5	0 0.0
60代	173 100.0	109 63.0	56 32.4	72 41.6	53 30.6	61 35.3	103 59.5	87 50.3	55 31.8	105 60.7	2 1.2	2 1.2	1 0.6
70代以上	258 100.0	175 67.8	73 28.3	113 43.8	70 27.1	96 37.2	141 54.7	164 63.6	75 29.1	170 65.9	4 1.6	6 2.3	4 1.6
居住地／葵区	302 100.0	198 65.6	88 29.1	120 39.7	85 28.1	106 35.1	182 60.3	149 49.3	113 37.4	161 53.3	5 1.7	8 2.6	3 1.0
駿河区	262 100.0	156 59.5	75 28.6	87 33.2	65 24.8	80 30.5	162 61.8	126 48.1	104 39.7	164 62.6	1 1.9	9 3.4	1 0.4
清水区	321 100.0	185 57.6	91 28.3	124 38.6	82 25.5	110 34.3	189 58.9	173 53.9	111 34.6	193 60.1	9 2.8	7 2.2	3 0.9
その他	2 100.0	2 100.0	1 50.0	2 100.0	1 50.0	2 100.0	1 50.0	2 100.0	1 50.0	2 100.0	0 0.0	0 0.0	0 0.0
職業／勤め人	254 100.0	145 57.1	71 28.0	90 35.4	61 24.0	82 32.3	165 65.0	111 43.7	103 40.6	139 54.7	10 3.9	7 2.8	1 0.4
自営業	73 100.0	43 58.9	21 28.8	25 34.2	15 20.5	22 30.1	36 49.3	31 42.5	18 24.7	34 46.6	4 5.5	0 0.0	1 1.4
農林漁業	13 100.0	8 61.5	3 23.1	6 46.2	4 30.8	4 30.8	8 61.5	10 76.9	5 38.5	7 53.8	0 0.0	0 0.0	0 0.0
非正規雇用者	159 100.0	92 57.9	38 23.9	58 36.5	44 27.7	46 28.9	94 59.1	71 44.7	69 43.4	92 57.9	2 1.3	5 3.1	0 0.0
専業主婦(夫)	121 100.0	81 66.9	37 30.6	47 38.8	34 28.1	45 37.2	83 68.6	75 62.0	50 41.3	82 67.8	2 1.7	2 1.7	1 0.8
学生	22 100.0	11 50.0	3 13.6	6 27.3	5 22.7	8 36.4	11 50.0	8 36.4	10 45.5	10 45.5	0 0.0	2 9.1	0 0.0
無職	217 100.0	143 65.9	73 33.6	92 42.4	63 29.0	84 38.7	120 55.3	128 59.0	64 29.5	140 64.5	1 0.5	5 2.3	3 1.4
その他	22 100.0	15 68.2	7 31.8	6 27.3	8 36.4	6 27.3	12 54.5	14 63.6	7 31.8	11 50.0	0 0.0	2 9.1	1 4.5
未婚／未婚	151 100.0	83 55.0	46 30.5	56 37.1	34 22.5	53 35.1	98 64.9	57 37.7	67 44.4	87 57.6	5 3.3	9 6.0	1 0.7
既婚	621 100.0	388 62.5	177 28.5	235 37.8	174 28.0	203 32.7	374 60.2	334 53.8	225 36.2	366 58.9	13 2.1	12 1.9	5 0.8
その他	111 100.0	69 62.2	32 28.8	41 36.9	26 23.4	42 37.8	61 55.0	56 50.5	36 32.4	65 58.6	1 0.9	2 1.8	1 0.9
末子／乳児	27 100.0	14 51.9	6 22.2	6 22.2	9 33.3	7 25.9	18 66.7	12 44.4	11 40.7	18 66.7	1 3.7	2 7.4	0 0.0
未就学児	61 100.0	35 57.4	20 32.8	20 32.8	20 32.8	22 36.1	38 62.3	39 63.9	28 45.9	33 54.1	2 3.3	2 3.3	0 0.0
小学生	60 100.0	41 68.3	15 25.0	21 35.0	21 35.0	17 28.3	37 61.7	35 58.3	28 46.7	32 53.3	2 3.3	2 3.3	0 0.0
中学生	30 100.0	17 56.7	7 23.3	11 36.7	5 16.7	14 46.7	13 43.3	12 40.0	9 30.0	16 53.3	1 3.3	0 0.0	0 0.0
高校生	38 100.0	18 47.4	11 28.9	17 44.7	12 31.6	10 26.3	21 55.3	23 60.5	15 39.5	20 52.6	1 2.6	0 0.0	0 0.0
その他	266 100.0	178 66.9	79 29.7	111 41.7	72 27.1	96 36.1	167 62.8	143 53.8	97 36.5	150 56.4	5 1.9	6 2.3	5 1.9

問10 「静岡市女性会館(アイセル21)」の認知・利用状況

	全 体	利 用 し た こ と が あ る	知 っ て い る が 利 用 し た こ と は な い	知 ら な い	無 回 答
全 体	889 100.0	215 24.2	335 37.7	327 36.8	12 1.3
性別/男性	318 100.0	55 17.3	107 33.6	152 47.8	4 1.3
女性	382 100.0	118 30.9	156 40.8	103 27.0	5 1.3
無回答	189 100.0	42 22.2	72 38.1	72 38.1	3 1.6
年代/20代以下	69 100.0	9 13.0	16 23.2	43 62.3	1 1.4
30代	107 100.0	25 23.4	38 35.5	43 40.2	1 0.9
40代	138 100.0	49 35.5	54 39.1	34 24.6	1 0.7
50代	137 100.0	31 22.6	63 46.0	43 31.4	0 0.0
60代	173 100.0	44 25.4	70 40.5	57 32.9	2 1.2
70代以上	258 100.0	55 21.3	92 35.7	104 40.3	7 2.7
居住地/葵区	302 100.0	100 33.1	128 42.4	66 21.9	8 2.6
駿河区	262 100.0	78 29.8	100 38.2	84 32.1	0 0.0
清水区	321 100.0	37 11.5	105 32.7	175 54.5	4 1.2
その他	2 100.0	0 0.0	0 0.0	2 100.0	0 0.0
職業/勤め人	254 100.0	66 26.0	86 33.9	100 39.4	2 0.8
自営業	73 100.0	10 13.7	39 53.4	23 31.5	1 1.4
農林漁業	13 100.0	1 7.7	6 46.2	6 46.2	0 0.0
非正規雇用者	159 100.0	46 28.9	67 42.1	45 28.3	1 0.6
専業主婦(夫)	121 100.0	42 34.7	42 34.7	37 30.6	0 0.0
学生	22 100.0	4 18.2	6 27.3	12 54.5	0 0.0
無職	217 100.0	41 18.9	77 35.5	92 42.4	7 3.2
その他	22 100.0	3 13.6	9 40.9	9 40.9	1 4.5
未既婚/未婚	151 100.0	21 13.9	53 35.1	74 49.0	3 2.0
既婚	621 100.0	165 26.6	240 38.6	214 34.5	2 0.3
その他	111 100.0	29 26.1	41 36.9	34 30.6	7 6.3
末子/乳児	27 100.0	6 22.2	8 29.6	13 48.1	0 0.0
未就学児	61 100.0	18 29.5	18 29.5	24 39.3	1 1.6
小学生	60 100.0	25 41.7	19 31.7	16 26.7	0 0.0
中学生	30 100.0	9 30.0	13 43.3	8 26.7	0 0.0
高校生	38 100.0	13 34.2	12 31.6	13 34.2	0 0.0
その他	266 100.0	61 22.9	111 41.7	89 33.5	5 1.9

問11 「静岡市女性会館(アイセル21)」に期待する役割

	全 体	など (人材育成、育休復帰、キャリア形成)	働く上で役立つ各種セミナーの開催(子育てや介護、ひとり親、)	多様な生き方を応援する各種セミナーの開催(子育てや介護、ひとり親、)	止(多様な視点の地域防災、セクハラ防止)	男女共同参画に関する出前講座の開催	のあらゆる暴力の根絶に役立つセミナーの開催やキャンペーンの実施	の女性のための相談(日常生活の中で抱える悩みごと、就職転職相談など)	男女共同参画に関する図書や資料の提供	情報誌による男女共同参画の推進に関する情報提供	SNS(ネット)による男女共同参画の推進に関する情報提供	地域で活躍する女性の人材情報の収集・提供	市民団体が利用できる集会所の貸出	その他	特 に な い	無 回 答
全体	889 100.0	305 34.3	389 43.8	173 19.5	157 17.7	356 40.0	107 12.0	119 13.4	137 15.4	178 20.0	179 20.1	26 2.9	150 16.9	70 7.9		
性別/男性	318 100.0	105 33.0	129 40.6	63 19.8	58 18.2	90 28.3	43 13.5	45 14.2	52 16.4	59 18.6	66 20.8	16 5.0	62 19.5	25 7.9		
女性	382 100.0	145 38.0	184 48.2	73 19.1	65 17.0	189 49.5	39 10.2	49 12.8	56 14.7	79 20.7	82 21.5	6 1.6	58 15.2	24 6.3		
無回答	189 100.0	55 29.1	76 40.2	37 19.6	34 18.0	77 40.7	25 13.2	25 13.2	29 15.3	40 21.2	31 16.4	4 2.1	30 15.9	21 11.1		
年代/20代以下	69 100.0	18 26.1	35 50.7	10 14.5	13 18.8	32 46.4	8 11.6	10 14.5	15 21.7	11 15.9	7 10.1	0 0.0	13 18.8	3 4.3		
30代	107 100.0	48 44.9	48 44.9	15 14.0	21 19.6	42 39.3	12 11.2	11 10.3	20 18.7	19 17.8	18 16.8	4 3.7	23 21.5	4 3.7		
40代	138 100.0	53 38.4	58 42.0	20 14.5	21 15.2	56 40.6	17 12.3	12 8.7	18 13.0	17 12.3	32 23.2	7 5.1	28 20.3	4 2.9		
50代	137 100.0	56 40.9	64 46.7	32 23.4	24 17.5	66 48.2	13 9.5	15 10.9	22 16.1	31 22.6	27 19.7	2 1.5	24 17.5	7 5.1		
60代	173 100.0	62 35.8	81 46.8	39 22.5	34 19.7	75 43.4	20 11.6	29 16.8	25 14.5	45 26.0	35 20.2	4 2.3	25 14.5	9 5.2		
70代以上	258 100.0	66 25.6	102 39.5	56 21.7	43 16.7	82 31.8	36 14.0	41 15.9	36 14.0	54 20.9	59 22.9	9 3.5	35 13.6	41 15.9		
居住地/葵区	302 100.0	112 37.1	127 42.1	59 19.5	56 18.5	120 39.7	45 14.9	42 13.9	50 16.6	59 19.5	80 26.5	11 3.6	42 13.9	18 6.0		
駿河区	262 100.0	93 35.5	122 46.6	47 17.9	53 20.2	107 40.8	23 8.8	24 9.2	39 14.9	50 19.1	50 19.1	9 3.4	42 16.0	21 8.0		
清水区	321 100.0	99 30.8	139 43.3	65 20.2	47 14.6	126 39.3	38 11.8	52 16.2	46 14.3	68 21.2	48 15.0	6 1.9	66 20.6	30 9.3		
その他	2 100.0	1 50.0	1 50.0	2 100.0	1 50.0	2 100.0	1 50.0	1 50.0	2 100.0	1 50.0	1 50.0	0 0.0	0 0.0	0 0.0		
職業/勤め人	254 100.0	99 39.0	113 44.5	47 18.5	45 17.7	96 37.8	29 11.4	30 11.8	43 16.9	41 16.1	50 19.7	9 3.5	53 20.9	9 3.5		
自営業	73 100.0	21 28.8	30 41.1	13 17.8	11 15.1	25 34.2	7 9.6	10 13.7	14 19.2	15 20.5	14 19.2	1 1.4	14 19.2	7 9.6		
農林漁業	13 100.0	6 46.2	7 53.8	3 23.1	3 23.1	5 38.5	2 15.4	3 23.1	2 15.4	3 23.1	5 38.5	0 0.0	3 23.1	0 0.0		
非正規雇用者	159 100.0	59 37.1	76 47.8	22 13.8	21 13.2	75 47.2	12 7.5	14 8.8	15 9.4	32 20.1	25 15.7	3 1.9	26 16.4	10 6.3		
専業主婦(夫)	121 100.0	45 37.2	55 45.5	30 24.8	23 19.0	67 55.4	14 11.6	15 12.4	20 16.5	29 24.0	32 26.4	1 0.8	15 12.4	10 8.3		
学生	22 100.0	6 27.3	10 45.5	4 18.2	5 22.7	11 50.0	5 22.7	4 18.2	5 22.7	5 22.7	2 9.1	0 0.0	4 18.2	1 4.5		
無職	217 100.0	61 28.1	85 39.2	52 24.0	45 20.7	71 32.7	34 15.7	39 18.0	33 15.2	50 23.0	48 22.1	12 5.5	31 14.3	25 11.5		
その他	22 100.0	8 36.4	10 45.5	2 9.1	4 18.2	4 18.2	3 13.6	4 18.2	4 18.2	3 13.6	3 13.6	0 0.0	4 18.2	3 13.6		
未婚/未婚	151 100.0	46 30.5	67 44.4	37 24.5	33 21.9	58 38.4	19 12.6	21 13.9	32 21.2	25 16.6	25 16.6	6 4.0	30 19.9	8 5.3		
既婚	621 100.0	224 36.1	272 43.8	114 18.4	100 16.1	258 41.5	76 12.2	83 13.4	89 14.3	129 20.8	131 21.1	18 2.9	101 16.3	45 7.2		
その他	111 100.0	35 31.5	49 44.1	21 18.9	24 21.6	40 36.0	12 10.8	15 13.5	16 14.4	23 20.7	22 19.8	2 1.8	18 16.2	14 12.6		
末子/乳児	27 100.0	11 40.7	16 59.3	4 14.8	5 18.5	11 40.7	3 11.1	2 7.4	3 11.1	3 11.1	3 11.1	1 3.7	6 22.2	1 3.7		
未就学児	61 100.0	32 52.5	27 44.3	10 16.4	9 14.8	21 34.4	8 13.1	8 13.1	7 11.5	13 21.3	11 18.0	6 9.8	8 13.1	2 3.3		
小学生	60 100.0	20 33.3	27 45.0	8 13.3	10 16.7	26 43.3	7 11.7	7 11.7	11 18.3	11 18.3	10 16.7	0 0.0	9 15.0	3 5.0		
中学生	30 100.0	14 46.7	14 46.7	5 16.7	4 13.3	17 56.7	6 20.0	5 16.7	7 23.3	5 16.7	11 36.7	0 0.0	5 16.7	2 6.7		
高校生	38 100.0	14 36.8	19 50.0	4 10.5	4 10.5	16 42.1	4 10.5	3 7.9	2 5.3	8 21.1	13 34.2	2 5.3	8 21.1	3 7.9		
その他	266 100.0	88 33.1	108 40.6	57 21.4	45 16.9	106 39.8	37 13.9	39 14.7	39 14.7	54 20.3	62 23.3	5 1.9	46 17.3	29 10.9		

問12 LGBTなど性的少数者についての認知度

	全 体	言葉と意味の両方を知っている	言葉は知っている	知らない	無回答
全体	889 100.0	366 41.2	303 34.1	205 23.1	15 1.7
性別/男性	318 100.0	136 42.8	106 33.3	74 23.3	2 0.6
女性	382 100.0	167 43.7	130 34.0	80 20.9	5 1.3
無回答	189 100.0	63 33.3	67 35.4	51 27.0	8 4.2
年代/20代以下	69 100.0	44 63.8	13 18.8	10 14.5	2 2.9
30代	107 100.0	67 62.6	22 20.6	17 15.9	1 0.9
40代	138 100.0	77 55.8	38 27.5	23 16.7	0 0.0
50代	137 100.0	60 43.8	55 40.1	22 16.1	0 0.0
60代	173 100.0	63 36.4	76 43.9	31 17.9	3 1.7
70代以上	258 100.0	52 20.2	98 38.0	101 39.1	7 2.7
居住地/葵区	302 100.0	127 42.1	98 32.5	71 23.5	6 2.0
駿河区	262 100.0	121 46.2	85 32.4	53 20.2	3 1.1
清水区	321 100.0	118 36.8	118 36.8	80 24.9	5 1.6
その他	2 100.0	0 0.0	2 100.0	0 0.0	0 0.0
職業/勤め人	254 100.0	128 50.4	76 29.9	48 18.9	2 0.8
自営業	73 100.0	34 46.6	23 31.5	15 20.5	1 1.4
農林漁業	13 100.0	5 38.5	6 46.2	2 15.4	0 0.0
非正規雇用者	159 100.0	72 45.3	59 37.1	26 16.4	2 1.3
専業主婦(夫)	121 100.0	48 39.7	43 35.5	27 22.3	3 2.5
学生	22 100.0	16 72.7	5 22.7	1 4.5	0 0.0
無職	217 100.0	50 23.0	85 39.2	77 35.5	5 2.3
その他	22 100.0	11 50.0	5 22.7	5 22.7	1 4.5
未婚/未婚	151 100.0	85 56.3	31 20.5	32 21.2	3 2.0
既婚	621 100.0	247 39.8	228 36.7	140 22.5	6 1.0
その他	111 100.0	34 30.6	43 38.7	29 26.1	5 4.5
末子/乳児	27 100.0	18 66.7	4 14.8	5 18.5	0 0.0
未就学児	61 100.0	33 54.1	15 24.6	12 19.7	1 1.6
小学生	60 100.0	32 53.3	20 33.3	8 13.3	0 0.0
中学生	30 100.0	11 36.7	8 26.7	11 36.7	0 0.0
高校生	38 100.0	13 34.2	15 39.5	10 26.3	0 0.0
その他	266 100.0	84 31.6	109 41.0	68 25.6	5 1.9

問13 周囲にLGBTなど性的少数者の方がいるか

	全 体	い る	い ない	わ か ら ない	無 回 答
全 体	889 100.0	94 10.6	438 49.3	347 39.0	10 1.1
性別／男性	318 100.0	25 7.9	162 50.9	128 40.3	3 0.9
女性	382 100.0	60 15.7	178 46.6	142 37.2	2 0.5
無回答	189 100.0	9 4.8	98 51.9	77 40.7	5 2.6
年代／20代以下	69 100.0	14 20.3	29 42.0	24 34.8	2 2.9
30代	107 100.0	22 20.6	54 50.5	30 28.0	1 0.9
40代	138 100.0	16 11.6	72 52.2	50 36.2	0 0.0
50代	137 100.0	20 14.6	74 54.0	43 31.4	0 0.0
60代	173 100.0	14 8.1	88 50.9	69 39.9	2 1.2
70代以上	258 100.0	6 2.3	119 46.1	128 49.6	5 1.9
居住地／葵区	302 100.0	35 11.6	152 50.3	111 36.8	4 1.3
駿河区	262 100.0	32 12.2	124 47.3	103 39.3	3 1.1
清水区	321 100.0	27 8.4	161 50.2	130 40.5	3 0.9
その他	2 100.0	0 0.0	1 50.0	1 50.0	0 0.0
職業／勤め人	254 100.0	39 15.4	132 52.0	82 32.3	1 0.4
自営業	73 100.0	14 19.2	35 47.9	22 30.1	2 2.7
農林漁業	13 100.0	0 0.0	8 61.5	5 38.5	0 0.0
非正規雇用者	159 100.0	21 13.2	69 43.4	67 42.1	2 1.3
専業主婦(夫)	121 100.0	10 8.3	62 51.2	48 39.7	1 0.8
学生	22 100.0	4 18.2	10 45.5	8 36.4	0 0.0
無職	217 100.0	4 1.8	103 47.5	107 49.3	3 1.4
その他	22 100.0	2 9.1	14 63.6	5 22.7	1 4.5
未婚／未婚	151 100.0	27 17.9	69 45.7	52 34.4	3 2.0
既婚	621 100.0	56 9.0	314 50.6	247 39.8	4 0.6
その他	111 100.0	11 9.9	55 49.5	42 37.8	3 2.7
末子／乳児	27 100.0	3 11.1	11 40.7	13 48.1	0 0.0
未就学児	61 100.0	9 14.8	33 54.1	18 29.5	1 1.6
小学生	60 100.0	8 13.3	30 50.0	22 36.7	0 0.0
中学生	30 100.0	4 13.3	13 43.3	13 43.3	0 0.0
高校生	38 100.0	7 18.4	17 44.7	14 36.8	0 0.0
その他	266 100.0	16 6.0	138 51.9	109 41.0	3 1.1

問14 LGBTなど性的少数者の方にとって生活しづらい社会だと思うか

	全 体	そ う 思 う	ど ち ら か と 言 え ば そ う 思 う	ど ち ら か と 言 え ば そ う 思 わ な い	そ う 思 わ な い	無 回 答
全 体	889 100.0	246 27.7	397 44.7	111 12.5	75 8.4	60 6.7
性別／男性	318 100.0	84 26.4	144 45.3	39 12.3	34 10.7	17 5.3
女性	382 100.0	113 29.6	185 48.4	43 11.3	21 5.5	20 5.2
無回答	189 100.0	49 25.9	68 36.0	29 15.3	20 10.6	23 12.2
年代／20代以下	69 100.0	25 36.2	30 43.5	9 13.0	3 4.3	2 2.9
30代	107 100.0	40 37.4	50 46.7	9 8.4	6 5.6	2 1.9
40代	138 100.0	39 28.3	79 57.2	11 8.0	8 5.8	1 0.7
50代	137 100.0	46 33.6	72 52.6	13 9.5	5 3.6	1 0.7
60代	173 100.0	41 23.7	79 45.7	27 15.6	17 9.8	9 5.2
70代以上	258 100.0	51 19.8	86 33.3	41 15.9	36 14.0	44 17.1
居住地／葵区	302 100.0	89 29.5	135 44.7	34 11.3	21 7.0	23 7.6
駿河区	262 100.0	71 27.1	117 44.7	29 11.1	26 9.9	19 7.3
清水区	321 100.0	83 25.9	145 45.2	47 14.6	28 8.7	18 5.6
その他	2 100.0	2 100.0	0 0.0	0 0.0	0 0.0	0 0.0
職業／勤め人	254 100.0	81 31.9	134 52.8	22 8.7	13 5.1	4 1.6
自営業	73 100.0	21 28.8	34 46.6	8 11.0	6 8.2	4 5.5
農林漁業	13 100.0	5 38.5	5 38.5	1 7.7	2 15.4	0 0.0
非正規雇用者	159 100.0	38 23.9	83 52.2	20 12.6	13 8.2	5 3.1
専業主婦（夫）	121 100.0	38 31.4	51 42.1	14 11.6	8 6.6	10 8.3
学生	22 100.0	11 50.0	7 31.8	4 18.2	0 0.0	0 0.0
無職	217 100.0	48 22.1	69 31.8	38 17.5	32 14.7	30 13.8
その他	22 100.0	3 13.6	11 50.0	3 13.6	1 4.5	4 18.2
未婚／未婚	151 100.0	53 35.1	67 44.4	15 9.9	8 5.3	8 5.3
既婚	621 100.0	163 26.2	290 46.7	76 12.2	58 9.3	34 5.5
その他	111 100.0	28 25.2	40 36.0	18 16.2	9 8.1	16 14.4
末子／乳児	27 100.0	10 37.0	9 33.3	6 22.2	2 7.4	0 0.0
未就学児	61 100.0	23 37.7	27 44.3	2 3.3	7 11.5	2 3.3
小学生	60 100.0	25 41.7	25 41.7	9 15.0	1 1.7	0 0.0
中学生	30 100.0	7 23.3	16 53.3	4 13.3	1 3.3	2 6.7
高校生	38 100.0	6 15.8	23 60.5	5 13.2	3 7.9	1 2.6
その他	266 100.0	61 22.9	129 48.5	27 10.2	26 9.8	23 8.6

問15 LGBTなど性的少数者の方にとって生活しづらい社会だと思う理由

【※前問 LGBTなど性的少数者の方が生活しづらい社会だと思うかについて、「そう思う」「どちらかといえばそう思う」と回答した人】

	全 体	るい じめ (悪口、い がらせなど) を受け	偏見・ 差別が ある	すカ ミン グア ウト 後、 周囲 の態 度が 変化	い家 族、 友人 など 周囲 の人 に相 談で きな	周囲 の人の 理解 が得 られ ない	服ま いら が認 識す る性 とは 異な る性 のふ る 装、 言葉 遣い など)	自 ら が 認 識 す る 性 と は 異 な る 性 の ふ る	い を 受 け る	就 職、 仕 事、 待 遇 等 で 不 利・ 不 当 な 扱	係 を 認 め て も ら え な い	夫 婦 と 同 様 に、 同 性 パ ー ト ナ ー と の 関	法 整 備 が 不 十 分 で あ る	分 行 政 機 関 な ど の 相 談・ 支 援 体 制 が 不 十	め ら れ る 申 請 書 な ど の 性 別 に つ い て、 記 入 を 求	そ の 他	無 回 答
該当者全体	643 100.0	232 36.1	538 83.7	224 34.8	223 34.7	363 56.5	219 34.1	217 33.7	219 34.1	277 43.1	186 28.9	109 17.0	7 1.1	6 0.9			
性別/男性	228 100.0	86 37.7	190 83.3	87 38.2	73 32.0	131 57.5	63 27.6	72 31.6	74 32.5	103 45.2	64 28.1	30 13.2	2 0.9	2 0.9			
女性	298 100.0	106 35.6	257 86.2	101 33.9	117 39.3	177 59.4	120 40.3	107 35.9	107 35.9	125 41.9	96 32.2	60 20.1	4 1.3	1 0.3			
無回答	117 100.0	40 34.2	91 77.8	36 30.8	33 28.2	55 47.0	36 30.8	38 32.5	38 32.5	49 41.9	26 22.2	19 16.2	1 0.9	3 2.6			
年代/20代以下	55 100.0	15 27.3	45 81.8	20 36.4	20 36.4	29 52.7	23 41.8	14 25.5	16 29.1	20 36.4	15 27.3	9 16.4	0 0.0	0 0.0			
30代	90 100.0	33 36.7	76 84.4	36 40.0	38 42.2	51 56.7	33 36.7	23 25.6	32 35.6	47 52.2	19 21.1	13 14.4	2 2.2	0 0.0			
40代	118 100.0	45 38.1	100 84.7	44 37.3	49 41.5	73 61.9	49 41.5	41 34.7	38 32.2	51 43.2	31 26.3	20 16.9	1 0.8	0 0.0			
50代	118 100.0	54 45.8	99 83.9	44 37.3	41 34.7	73 61.9	50 42.4	47 39.8	49 41.5	52 44.1	42 35.6	25 21.2	2 1.7	0 0.0			
60代	120 100.0	38 31.7	107 89.2	48 40.0	43 35.8	66 55.0	37 30.8	47 39.2	50 41.7	57 47.5	42 35.0	24 20.0	0 0.0	1 0.8			
70代以上	137 100.0	44 32.1	107 78.1	29 21.2	30 21.9	69 50.4	25 18.2	41 29.9	32 23.4	47 34.3	34 24.8	16 11.7	2 1.5	5 3.6			
居住地/葵区	224 100.0	74 33.0	182 81.3	89 39.7	90 40.2	114 50.9	75 33.5	74 33.0	81 36.2	93 41.5	67 29.9	39 17.4	3 1.3	2 0.9			
駿河区	188 100.0	66 35.1	163 86.7	60 31.9	62 33.0	112 59.6	64 34.0	59 31.4	66 35.1	76 40.4	48 25.5	37 19.7	2 1.1	1 0.5			
清水区	228 100.0	90 39.5	192 84.2	74 32.5	70 30.7	137 60.1	79 34.6	81 35.5	72 31.6	107 46.9	70 30.7	33 14.5	2 0.9	3 1.3			
その他	2 100.0	1 50.0	1 50.0	0 0.0	1 50.0	0 0.0	1 50.0	2 100.0	0 0.0	1 50.0	1 50.0	0 0.0	0 0.0	0 0.0			
職業/勤め人	215 100.0	79 36.7	182 84.7	82 38.1	75 34.9	124 57.7	78 36.3	66 30.7	72 33.5	99 46.0	58 27.0	35 16.3	2 0.9	0 0.0			
自営業	55 100.0	17 30.9	47 85.5	17 30.9	19 34.5	30 54.5	20 36.4	20 36.4	17 30.9	25 45.5	14 25.5	8 14.5	1 1.8	0 0.0			
農林漁業	10 100.0	3 30.0	7 70.0	4 40.0	1 10.0	4 40.0	2 20.0	2 20.0	1 10.0	2 20.0	2 20.0	0 0.0	0 0.0	2 20.0			
非正規雇用者	121 100.0	49 40.5	97 80.2	49 40.5	46 38.0	73 60.3	51 42.1	40 33.1	50 41.3	55 45.5	38 31.4	26 21.5	3 2.5	0 0.0			
専業主婦(夫)	89 100.0	33 37.1	81 91.0	33 37.1	34 38.2	51 57.3	35 39.3	32 36.0	37 41.6	36 40.4	32 36.0	18 20.2	0 0.0	1 1.1			
学生	18 100.0	3 16.7	15 83.3	1 5.6	7 38.9	7 38.9	5 27.8	4 22.2	4 22.2	8 44.4	4 22.2	2 11.1	0 0.0	0 0.0			
無職	117 100.0	41 35.0	95 81.2	31 26.5	33 28.2	66 56.4	25 21.4	45 38.5	31 26.5	45 38.5	31 26.5	17 14.5	1 0.9	3 2.6			
その他	14 100.0	6 42.9	11 78.6	6 42.9	7 50.0	6 42.9	3 21.4	6 42.9	7 50.0	7 50.0	7 50.0	2 14.3	0 0.0	0 0.0			
未婚/未婚	120 100.0	42 35.0	99 82.5	47 39.2	47 39.2	67 55.8	46 38.3	37 30.8	44 36.7	59 49.2	36 30.0	25 20.8	2 1.7	0 0.0			
既婚	453 100.0	162 35.8	381 84.1	152 33.6	156 34.4	255 56.3	154 34.0	156 34.4	155 34.2	189 41.7	129 28.5	71 15.7	5 1.1	3 0.7			
その他	68 100.0	27 39.7	58 85.3	24 35.3	20 29.4	41 60.3	19 27.9	23 33.8	20 29.4	29 42.6	21 30.9	13 19.1	0 0.0	2 2.9			
未就学児	19 100.0	8 42.1	16 84.2	7 36.8	7 36.8	8 42.1	5 26.3	6 31.6	8 42.1	9 47.4	7 36.8	2 10.5	0 0.0	0 0.0			
未就学児	50 100.0	17 34.0	43 86.0	20 40.0	23 46.0	30 60.0	22 44.0	15 30.0	16 32.0	24 48.0	9 18.0	6 12.0	0 0.0	0 0.0			
小学生	50 100.0	22 44.0	43 86.0	22 44.0	24 48.0	26 52.0	23 46.0	16 32.0	20 40.0	23 46.0	18 36.0	11 22.0	0 0.0	0 0.0			
中学生	23 100.0	7 30.4	22 95.7	10 43.5	9 39.1	14 60.9	7 30.4	7 30.4	7 30.4	5 21.7	4 17.4	1 4.3	0 0.0	0 0.0			
高校生	29 100.0	8 27.6	23 79.3	8 27.6	9 31.0	21 72.4	8 27.6	7 24.1	9 31.0	10 34.5	7 24.1	1 3.4	1 3.4	0 0.0			
その他	190 100.0	74 38.9	155 81.6	64 33.7	56 29.5	109 57.4	60 31.6	73 38.4	52 27.4	83 43.7	64 33.7	32 16.8	3 1.6	1 0.5			

問16 ドメスティックバイオレンス (DV) に関する事項の認知度 (1) 配偶者暴力防止法 (DV防止法)

	全 体	言葉と意味の両方を知っている	言葉は知っている	知らない	無回答
全体	889 100.0	477 53.7	274 30.8	110 12.4	28 3.1
性別/男性	318 100.0	164 51.6	102 32.1	44 13.8	8 2.5
女性	382 100.0	222 58.1	108 28.3	45 11.8	7 1.8
無回答	189 100.0	91 48.1	64 33.9	21 11.1	13 6.9
年代/20代以下	69 100.0	32 46.4	15 21.7	20 29.0	2 2.9
30代	107 100.0	69 64.5	22 20.6	16 15.0	0 0.0
40代	138 100.0	75 54.3	46 33.3	17 12.3	0 0.0
50代	137 100.0	98 71.5	32 23.4	6 4.4	1 0.7
60代	173 100.0	103 59.5	56 32.4	10 5.8	4 2.3
70代以上	258 100.0	96 37.2	103 39.9	39 15.1	20 7.8
居住地/葵区	302 100.0	156 51.7	89 29.5	48 15.9	9 3.0
駿河区	262 100.0	146 55.7	82 31.3	27 10.3	7 2.7
清水区	321 100.0	175 54.5	100 31.2	34 10.6	12 3.7
その他	2 100.0	0 0.0	2 100.0	0 0.0	0 0.0
職業/勤め人	254 100.0	155 61.0	67 26.4	30 11.8	2 0.8
自営業	73 100.0	47 64.4	17 23.3	6 8.2	3 4.1
農林漁業	13 100.0	7 53.8	5 38.5	0 0.0	1 7.7
非正規雇用者	159 100.0	98 61.6	46 28.9	13 8.2	2 1.3
専業主婦(夫)	121 100.0	68 56.2	40 33.1	10 8.3	3 2.5
学生	22 100.0	7 31.8	7 31.8	8 36.4	0 0.0
無職	217 100.0	87 40.1	81 37.3	34 15.7	15 6.9
その他	22 100.0	6 27.3	10 45.5	4 18.2	2 9.1
未婚/未婚	151 100.0	76 50.3	39 25.8	32 21.2	4 2.6
既婚	621 100.0	344 55.4	198 31.9	67 10.8	12 1.9
その他	111 100.0	57 51.4	35 31.5	8 7.2	11 9.9
末子/乳児	27 100.0	17 63.0	7 25.9	3 11.1	0 0.0
未就学児	61 100.0	32 52.5	17 27.9	12 19.7	0 0.0
小学生	60 100.0	41 68.3	11 18.3	8 13.3	0 0.0
中学生	30 100.0	15 50.0	13 43.3	2 6.7	0 0.0
高校生	38 100.0	20 52.6	14 36.8	4 10.5	0 0.0
その他	266 100.0	124 46.6	100 37.6	28 10.5	14 5.3

問16 ドメスティックバイオレンス (DV) に関する事項の認知度 (2) 交際相手からの暴力 (いわゆるデートDV)

	全 体	言葉と意味の両方を知っている	言葉は知っている	知らない	無回答
全体	889 100.0	433 48.7	243 27.3	169 19.0	44 4.9
性別/男性	318 100.0	142 44.7	94 29.6	68 21.4	14 4.4
女性	382 100.0	211 55.2	94 24.6	63 16.5	14 3.7
無回答	189 100.0	80 42.3	55 29.1	38 20.1	16 8.5
年代/20代以下	69 100.0	40 58.0	13 18.8	14 20.3	2 2.9
30代	107 100.0	66 61.7	28 26.2	13 12.1	0 0.0
40代	138 100.0	72 52.2	36 26.1	30 21.7	0 0.0
50代	137 100.0	86 62.8	37 27.0	13 9.5	1 0.7
60代	173 100.0	88 50.9	52 30.1	28 16.2	5 2.9
70代以上	258 100.0	78 30.2	77 29.8	68 26.4	35 13.6
居住地/葵区	302 100.0	142 47.0	83 27.5	64 21.2	13 4.3
駿河区	262 100.0	133 50.8	72 27.5	47 17.9	10 3.8
清水区	321 100.0	158 49.2	87 27.1	55 17.1	21 6.5
その他	2 100.0	0 0.0	1 50.0	1 50.0	0 0.0
職業/勤め人	254 100.0	142 55.9	66 26.0	44 17.3	2 0.8
自営業	73 100.0	37 50.7	24 32.9	9 12.3	3 4.1
農林漁業	13 100.0	6 46.2	4 30.8	2 15.4	1 7.7
非正規雇用者	159 100.0	90 56.6	40 25.2	26 16.4	3 1.9
専業主婦 (夫)	121 100.0	61 50.4	33 27.3	22 18.2	5 4.1
学生	22 100.0	12 54.5	6 27.3	4 18.2	0 0.0
無職	217 100.0	75 34.6	62 28.6	52 24.0	28 12.9
その他	22 100.0	7 31.8	8 36.4	5 22.7	2 9.1
未婚/未婚	151 100.0	84 55.6	33 21.9	30 19.9	4 2.6
既婚	621 100.0	296 47.7	187 30.1	111 17.9	27 4.3
その他	111 100.0	53 47.7	21 18.9	25 22.5	12 10.8
末子/乳児	27 100.0	17 63.0	6 22.2	4 14.8	0 0.0
未就学児	61 100.0	32 52.5	16 26.2	13 21.3	0 0.0
小学生	60 100.0	34 56.7	13 21.7	13 21.7	0 0.0
中学生	30 100.0	14 46.7	13 43.3	3 10.0	0 0.0
高校生	38 100.0	17 44.7	12 31.6	7 18.4	2 5.3
その他	266 100.0	106 39.8	81 30.5	60 22.6	19 7.1

問17 配偶者間の暴力について(1) 足でける

	全 体	ど ん な 場 合 で も 暴 力 に あ た る と 思 う	も 暴 力 に あ た る 場 合 も 、 そ う で な い 場 合 も あ る と 思 う	暴 力 に あ た る と は 思 わ な い	無 回 答
全 体	889 100.0	697 78.4	160 18.0	5 0.6	27 3.0
性別/男性	318 100.0	261 82.1	48 15.1	0 0.0	9 2.8
女性	382 100.0	295 77.2	78 20.4	2 0.5	7 1.8
無回答	189 100.0	141 74.6	34 18.0	3 1.6	11 5.8
年代/20代以下	69 100.0	47 68.1	19 27.5	1 1.4	2 2.9
30代	107 100.0	83 77.6	24 22.4	0 0.0	0 0.0
40代	138 100.0	112 81.2	24 17.4	1 0.7	1 0.7
50代	137 100.0	114 83.2	23 16.8	0 0.0	0 0.0
60代	173 100.0	143 82.7	29 16.8	0 0.0	1 0.6
70代以上	258 100.0	195 75.6	39 15.1	3 1.2	21 8.1
居住地/葵区	302 100.0	241 79.8	51 16.9	2 0.7	8 2.6
駿河区	262 100.0	207 79.0	45 17.2	1 0.4	9 3.4
清水区	321 100.0	245 76.3	64 19.9	2 0.6	10 3.1
その他	2 100.0	2 100.0	0 0.0	0 0.0	0 0.0
職業/勤め人	254 100.0	207 81.5	45 17.7	0 0.0	2 0.8
自営業	73 100.0	57 78.1	14 19.2	0 0.0	2 2.7
農林漁業	13 100.0	12 92.3	1 7.7	0 0.0	0 0.0
非正規雇用者	159 100.0	127 79.9	30 18.9	1 0.6	1 0.6
専業主婦(夫)	121 100.0	88 72.7	27 22.3	1 0.8	5 4.1
学生	22 100.0	17 77.3	5 22.7	0 0.0	0 0.0
無職	217 100.0	168 77.4	33 15.2	3 1.4	13 6.0
その他	22 100.0	16 72.7	4 18.2	0 0.0	2 9.1
未既婚/未婚	151 100.0	111 73.5	36 23.8	0 0.0	4 2.6
既婚	621 100.0	497 80.0	106 17.1	4 0.6	14 2.3
その他	111 100.0	86 77.5	16 14.4	1 0.9	8 7.2
末子/乳児	27 100.0	23 85.2	3 11.1	1 3.7	0 0.0
未就学児	61 100.0	46 75.4	14 23.0	1 1.6	0 0.0
小学生	60 100.0	48 80.0	12 20.0	0 0.0	0 0.0
中学生	30 100.0	21 70.0	9 30.0	0 0.0	0 0.0
高校生	38 100.0	34 89.5	3 7.9	0 0.0	1 2.6
その他	266 100.0	215 80.8	38 14.3	1 0.4	12 4.5

問17 配偶者間の暴力について(2) 平手で打つ

	全 体	ど ん な 場 合 で も 暴 力 に あ た る と 思 う	も 暴 力 に あ た る 場 合 も 、 そ う で な い 場 合 も あ る と 思 う	暴 力 に あ た る と は 思 わ な い	無 回 答
全 体	889 100.0	706 79.4	153 17.2	2 0.2	28 3.1
性別/男性	318 100.0	253 79.6	57 17.9	0 0.0	8 2.5
女性	382 100.0	314 82.2	60 15.7	0 0.0	8 2.1
無回答	189 100.0	139 73.5	36 19.0	2 1.1	12 6.3
年代/20代以下	69 100.0	46 66.7	20 29.0	1 1.4	2 2.9
30代	107 100.0	82 76.6	25 23.4	0 0.0	0 0.0
40代	138 100.0	110 79.7	27 19.6	0 0.0	1 0.7
50代	137 100.0	122 89.1	15 10.9	0 0.0	0 0.0
60代	173 100.0	150 86.7	23 13.3	0 0.0	0 0.0
70代以上	258 100.0	193 74.8	41 15.9	1 0.4	23 8.9
居住地/葵区	302 100.0	246 81.5	48 15.9	1 0.3	7 2.3
駿河区	262 100.0	206 78.6	45 17.2	0 0.0	11 4.2
清水区	321 100.0	251 78.2	59 18.4	1 0.3	10 3.1
その他	2 100.0	2 100.0	0 0.0	0 0.0	0 0.0
職業/勤め人	254 100.0	205 80.7	48 18.9	0 0.0	1 0.4
自営業	73 100.0	63 86.3	7 9.6	0 0.0	3 4.1
農林漁業	13 100.0	10 76.9	3 23.1	0 0.0	0 0.0
非正規雇用者	159 100.0	130 81.8	28 17.6	0 0.0	1 0.6
専業主婦(夫)	121 100.0	89 73.6	26 21.5	1 0.8	5 4.1
学生	22 100.0	18 81.8	4 18.2	0 0.0	0 0.0
無職	217 100.0	170 78.3	32 14.7	1 0.5	14 6.5
その他	22 100.0	16 72.7	4 18.2	0 0.0	2 9.1
未既婚/未婚	151 100.0	111 73.5	36 23.8	0 0.0	4 2.6
既婚	621 100.0	502 80.8	105 16.9	2 0.3	12 1.9
その他	111 100.0	90 81.1	10 9.0	0 0.0	11 9.9
末子/乳児	27 100.0	22 81.5	4 14.8	1 3.7	0 0.0
未就学児	61 100.0	42 68.9	18 29.5	0 0.0	1 1.6
小学生	60 100.0	49 81.7	11 18.3	0 0.0	0 0.0
中学生	30 100.0	24 80.0	6 20.0	0 0.0	0 0.0
高校生	38 100.0	32 84.2	6 15.8	0 0.0	0 0.0
その他	266 100.0	217 81.6	36 13.5	1 0.4	12 4.5

問17 配偶者間の暴力について(3) なぐるふりをして、おどす

	全 体	ど ん な 場 合 で も 暴 力 に あ た る と 思 う	も 暴 力 に あ た る 場 合 も 、 そ う で な い 場 合	暴 力 に あ た る と は 思 わ な い	無 回 答
全 体	889 100.0	510 57.4	308 34.6	38 4.3	33 3.7
性別/男性	318 100.0	171 53.8	125 39.3	13 4.1	9 2.8
女性	382 100.0	238 62.3	122 31.9	14 3.7	8 2.1
無回答	189 100.0	101 53.4	61 32.3	11 5.8	16 8.5
年代/20代以下	69 100.0	40 58.0	25 36.2	2 2.9	2 2.9
30代	107 100.0	69 64.5	34 31.8	4 3.7	0 0.0
40代	138 100.0	94 68.1	40 29.0	3 2.2	1 0.7
50代	137 100.0	93 67.9	39 28.5	5 3.6	0 0.0
60代	173 100.0	107 61.8	64 37.0	2 1.2	0 0.0
70代以上	258 100.0	105 40.7	104 40.3	22 8.5	27 10.5
居住地/葵区	302 100.0	176 58.3	106 35.1	11 3.6	9 3.0
駿河区	262 100.0	158 60.3	81 30.9	10 3.8	13 5.0
清水区	321 100.0	174 54.2	121 37.7	16 5.0	10 3.1
その他	2 100.0	2 100.0	0 0.0	0 0.0	0 0.0
職業/勤め人	254 100.0	168 66.1	81 31.9	4 1.6	1 0.4
自営業	73 100.0	40 54.8	29 39.7	1 1.4	3 4.1
農林漁業	13 100.0	9 69.2	3 23.1	1 7.7	0 0.0
非正規雇用者	159 100.0	99 62.3	53 33.3	6 3.8	1 0.6
専業主婦(夫)	121 100.0	59 48.8	46 38.0	9 7.4	7 5.8
学生	22 100.0	16 72.7	6 27.3	0 0.0	0 0.0
無職	217 100.0	108 49.8	79 36.4	15 6.9	15 6.9
その他	22 100.0	9 40.9	9 40.9	1 4.5	3 13.6
未婚/未既婚	151 100.0	86 57.0	55 36.4	6 4.0	4 2.6
既婚	621 100.0	361 58.1	218 35.1	27 4.3	15 2.4
その他	111 100.0	63 56.8	32 28.8	4 3.6	12 10.8
末子/乳児	27 100.0	16 59.3	10 37.0	1 3.7	0 0.0
未就学児	61 100.0	36 59.0	21 34.4	3 4.9	1 1.6
小学生	60 100.0	37 61.7	22 36.7	1 1.7	0 0.0
中学生	30 100.0	18 60.0	9 30.0	3 10.0	0 0.0
高校生	38 100.0	26 68.4	10 26.3	2 5.3	0 0.0
その他	266 100.0	151 56.8	91 34.2	10 3.8	14 5.3

問17 配偶者間の暴力について(4) 大声でどなる

	全 体	ど ん な 場 合 で も 暴 力 に あ た る と 思 う	も 暴 力 に あ た る 場 合 も 、 そ う で な い 場 合 も あ る と 思 う	暴 力 に あ た る と は 思 わ な い	無 回 答
全 体	889 100.0	408 45.9	398 44.8	56 6.3	27 3.0
性別/男性	318 100.0	124 39.0	163 51.3	23 7.2	8 2.5
女性	382 100.0	199 52.1	156 40.8	19 5.0	8 2.1
無回答	189 100.0	85 45.0	79 41.8	14 7.4	11 5.8
年代/20代以下	69 100.0	25 36.2	38 55.1	4 5.8	2 2.9
30代	107 100.0	52 48.6	49 45.8	6 5.6	0 0.0
40代	138 100.0	67 48.6	65 47.1	4 2.9	2 1.4
50代	137 100.0	76 55.5	56 40.9	5 3.6	0 0.0
60代	173 100.0	88 50.9	76 43.9	9 5.2	0 0.0
70代以上	258 100.0	98 38.0	111 43.0	28 10.9	21 8.1
居住地/葵区	302 100.0	142 47.0	136 45.0	17 5.6	7 2.3
駿河区	262 100.0	120 45.8	124 47.3	9 3.4	9 3.4
清水区	321 100.0	143 44.5	138 43.0	29 9.0	11 3.4
その他	2 100.0	2 100.0	0 0.0	0 0.0	0 0.0
職業/勤め人	254 100.0	115 45.3	126 49.6	11 4.3	2 0.8
自営業	73 100.0	35 47.9	32 43.8	4 5.5	2 2.7
農林漁業	13 100.0	4 30.8	8 61.5	1 7.7	0 0.0
非正規雇用者	159 100.0	86 54.1	63 39.6	9 5.7	1 0.6
専業主婦(夫)	121 100.0	52 43.0	53 43.8	11 9.1	5 4.1
学生	22 100.0	11 50.0	11 50.0	0 0.0	0 0.0
無職	217 100.0	94 43.3	92 42.4	18 8.3	13 6.0
その他	22 100.0	9 40.9	9 40.9	2 9.1	2 9.1
未既婚/未婚	151 100.0	65 43.0	73 48.3	8 5.3	5 3.3
既婚	621 100.0	282 45.4	286 46.1	42 6.8	11 1.8
その他	111 100.0	60 54.1	36 32.4	5 4.5	10 9.0
末子/乳児	27 100.0	15 55.6	11 40.7	1 3.7	0 0.0
未就学児	61 100.0	25 41.0	31 50.8	4 6.6	1 1.6
小学生	60 100.0	21 35.0	38 63.3	1 1.7	0 0.0
中学生	30 100.0	13 43.3	14 46.7	3 10.0	0 0.0
高校生	38 100.0	19 50.0	15 39.5	4 10.5	0 0.0
その他	266 100.0	127 47.7	115 43.2	12 4.5	12 4.5

問17 配偶者間の暴力について(5)他の異性との会話を許さない

	全 体	ど ん な 場 合 で も 暴 力 に あ た る と 思 う	も 暴 力 に あ た る 場 合 も 、 そ う で な い 場 合 も あ る と 思 う	暴 力 に あ た る と は 思 わ な い	無 回 答
全 体	889 100.0	398 44.8	311 35.0	143 16.1	37 4.2
性別/男性	318 100.0	121 38.1	129 40.6	59 18.6	9 2.8
女性	382 100.0	196 51.3	124 32.5	48 12.6	14 3.7
無回答	189 100.0	81 42.9	58 30.7	36 19.0	14 7.4
年代/20代以下	69 100.0	35 50.7	23 33.3	9 13.0	2 2.9
30代	107 100.0	47 43.9	44 41.1	16 15.0	0 0.0
40代	138 100.0	69 50.0	48 34.8	20 14.5	1 0.7
50代	137 100.0	74 54.0	44 32.1	19 13.9	0 0.0
60代	173 100.0	91 52.6	60 34.7	21 12.1	1 0.6
70代以上	258 100.0	79 30.6	90 34.9	58 22.5	31 12.0
居住地/葵区	302 100.0	127 42.1	106 35.1	58 19.2	11 3.6
駿河区	262 100.0	123 46.9	96 36.6	32 12.2	11 4.2
清水区	321 100.0	145 45.2	108 33.6	53 16.5	15 4.7
その他	2 100.0	2 100.0	0 0.0	0 0.0	0 0.0
職業/勤め人	254 100.0	124 48.8	92 36.2	37 14.6	1 0.4
自営業	73 100.0	29 39.7	30 41.1	11 15.1	3 4.1
農林漁業	13 100.0	5 38.5	4 30.8	4 30.8	0 0.0
非正規雇用者	159 100.0	85 53.5	47 29.6	25 15.7	2 1.3
専業主婦(夫)	121 100.0	54 44.6	47 38.8	13 10.7	7 5.8
学生	22 100.0	13 59.1	9 40.9	0 0.0	0 0.0
無職	217 100.0	76 35.0	75 34.6	47 21.7	19 8.8
その他	22 100.0	8 36.4	7 31.8	5 22.7	2 9.1
未既婚/未婚	151 100.0	70 46.4	56 37.1	21 13.9	4 2.6
既婚	621 100.0	277 44.6	222 35.7	104 16.7	18 2.9
その他	111 100.0	49 44.1	32 28.8	17 15.3	13 11.7
末子/乳児	27 100.0	13 48.1	11 40.7	3 11.1	0 0.0
未就学児	61 100.0	24 39.3	29 47.5	7 11.5	1 1.6
小学生	60 100.0	29 48.3	22 36.7	9 15.0	0 0.0
中学生	30 100.0	12 40.0	13 43.3	5 16.7	0 0.0
高校生	38 100.0	13 34.2	15 39.5	10 26.3	0 0.0
その他	266 100.0	121 45.5	89 33.5	40 15.0	16 6.0

問17 配偶者間の暴力について(6)何を言っても長時間無視し続ける

	全 体	ど ん な 場 合 で も 暴 力 に あ た る と 思 う	も 暴 力 に あ た る 場 合 も 、 そ う で な い 場 合 も あ る と 思 う	暴 力 に あ た る と は 思 わ な い	無 回 答
全 体	889 100.0	402 45.2	354 39.8	101 11.4	32 3.6
性別/男性	318 100.0	133 41.8	131 41.2	45 14.2	9 2.8
女性	382 100.0	187 49.0	151 39.5	35 9.2	9 2.4
無回答	189 100.0	82 43.4	72 38.1	21 11.1	14 7.4
年代/20代以下	69 100.0	35 50.7	24 34.8	8 11.6	2 2.9
30代	107 100.0	46 43.0	47 43.9	14 13.1	0 0.0
40代	138 100.0	65 47.1	58 42.0	14 10.1	1 0.7
50代	137 100.0	70 51.1	58 42.3	9 6.6	0 0.0
60代	173 100.0	98 56.6	59 34.1	16 9.2	0 0.0
70代以上	258 100.0	85 32.9	106 41.1	40 15.5	27 10.5
居住地/葵区	302 100.0	133 44.0	120 39.7	41 13.6	8 2.6
駿河区	262 100.0	121 46.2	107 40.8	24 9.2	10 3.8
清水区	321 100.0	145 45.2	126 39.3	36 11.2	14 4.4
その他	2 100.0	2 100.0	0 0.0	0 0.0	0 0.0
職業/勤め人	254 100.0	124 48.8	101 39.8	28 11.0	1 0.4
自営業	73 100.0	32 43.8	31 42.5	8 11.0	2 2.7
農林漁業	13 100.0	6 46.2	6 46.2	1 7.7	0 0.0
非正規雇用者	159 100.0	84 52.8	56 35.2	18 11.3	1 0.6
専業主婦(夫)	121 100.0	48 39.7	59 48.8	7 5.8	7 5.8
学生	22 100.0	12 54.5	10 45.5	0 0.0	0 0.0
無職	217 100.0	86 39.6	78 35.9	37 17.1	16 7.4
その他	22 100.0	8 36.4	10 45.5	2 9.1	2 9.1
未既婚/未婚	151 100.0	68 45.0	61 40.4	18 11.9	4 2.6
既婚	621 100.0	280 45.1	259 41.7	66 10.6	16 2.6
その他	111 100.0	52 46.8	33 29.7	16 14.4	10 9.0
末子/乳児	27 100.0	14 51.9	12 44.4	1 3.7	0 0.0
未就学児	61 100.0	29 47.5	28 45.9	4 6.6	0 0.0
小学生	60 100.0	29 48.3	24 40.0	7 11.7	0 0.0
中学生	30 100.0	11 36.7	16 53.3	3 10.0	0 0.0
高校生	38 100.0	18 47.4	15 39.5	5 13.2	0 0.0
その他	266 100.0	130 48.9	97 36.5	24 9.0	15 5.6

問17 配偶者間の暴力について(7)交友関係や行き先、電話・メールなど

	全 体	ど ん な 場 合 で も 暴 力 に あ た る と 思 う	も 暴 力 に あ た る 場 合 も 、 そ う で な い 場 合	暴 力 に あ た る と は 思 わ な い	無 回 答
全 体	889 100.0	446 50.2	316 35.5	90 10.1	37 4.2
性別/男性	318 100.0	141 44.3	126 39.6	41 12.9	10 3.1
女性	382 100.0	212 55.5	129 33.8	28 7.3	13 3.4
無回答	189 100.0	93 49.2	61 32.3	21 11.1	14 7.4
年代/20代以下	69 100.0	33 47.8	28 40.6	6 8.7	2 2.9
30代	107 100.0	56 52.3	40 37.4	11 10.3	0 0.0
40代	138 100.0	63 45.7	61 44.2	12 8.7	2 1.4
50代	137 100.0	77 56.2	46 33.6	14 10.2	0 0.0
60代	173 100.0	105 60.7	57 32.9	11 6.4	0 0.0
70代以上	258 100.0	109 42.2	83 32.2	36 14.0	30 11.6
居住地/葵区	302 100.0	144 47.7	120 39.7	30 9.9	8 2.6
駿河区	262 100.0	142 54.2	86 32.8	22 8.4	12 4.6
清水区	321 100.0	158 49.2	110 34.3	37 11.5	16 5.0
その他	2 100.0	2 100.0	0 0.0	0 0.0	0 0.0
職業/勤め人	254 100.0	131 51.6	93 36.6	28 11.0	2 0.8
自営業	73 100.0	36 49.3	27 37.0	8 11.0	2 2.7
農林漁業	13 100.0	6 46.2	5 38.5	2 15.4	0 0.0
非正規雇用者	159 100.0	87 54.7	56 35.2	15 9.4	1 0.6
専業主婦(夫)	121 100.0	66 54.5	40 33.1	8 6.6	7 5.8
学生	22 100.0	10 45.5	12 54.5	0 0.0	0 0.0
無職	217 100.0	99 45.6	72 33.2	28 12.9	18 8.3
その他	22 100.0	10 45.5	9 40.9	0 0.0	3 13.6
未婚/未婚	151 100.0	68 45.0	65 43.0	14 9.3	4 2.6
既婚	621 100.0	321 51.7	212 34.1	70 11.3	18 2.9
その他	111 100.0	56 50.5	38 34.2	5 4.5	12 10.8
末子/乳児	27 100.0	12 44.4	13 48.1	2 7.4	0 0.0
未就学児	61 100.0	33 54.1	24 39.3	2 3.3	2 3.3
小学生	60 100.0	27 45.0	26 43.3	7 11.7	0 0.0
中学生	30 100.0	15 50.0	11 36.7	4 13.3	0 0.0
高校生	38 100.0	13 34.2	19 50.0	6 15.8	0 0.0
その他	266 100.0	143 53.8	85 32.0	22 8.3	16 6.0

問17 配偶者間の暴力について(8) 家計に必要な生活費を渡さない

	全 体	ど ん な 場 合 で も 暴 力 に あ た る と 思 う	も 暴 力 に あ た る 場 合 も 、 そ う で な い 場 合	暴 力 に あ た る と は 思 わ な い	無 回 答
全 体	889 100.0	560 63.0	242 27.2	54 6.1	33 3.7
性別/男性	318 100.0	186 58.5	101 31.8	22 6.9	9 2.8
女性	382 100.0	256 67.0	98 25.7	17 4.5	11 2.9
無回答	189 100.0	118 62.4	43 22.8	15 7.9	13 6.9
年代/20代以下	69 100.0	41 59.4	22 31.9	4 5.8	2 2.9
30代	107 100.0	75 70.1	26 24.3	6 5.6	0 0.0
40代	138 100.0	87 63.0	40 29.0	10 7.2	1 0.7
50代	137 100.0	95 69.3	36 26.3	6 4.4	0 0.0
60代	173 100.0	118 68.2	47 27.2	8 4.6	0 0.0
70代以上	258 100.0	140 54.3	70 27.1	20 7.8	28 10.9
居住地/葵区	302 100.0	184 60.9	86 28.5	22 7.3	10 3.3
駿河区	262 100.0	170 64.9	73 27.9	9 3.4	10 3.8
清水区	321 100.0	204 63.6	82 25.5	22 6.9	13 4.0
その他	2 100.0	1 50.0	1 50.0	0 0.0	0 0.0
職業/勤め人	254 100.0	165 65.0	70 27.6	18 7.1	1 0.4
自営業	73 100.0	43 58.9	20 27.4	8 11.0	2 2.7
農林漁業	13 100.0	9 69.2	3 23.1	1 7.7	0 0.0
非正規雇用者	159 100.0	104 65.4	46 28.9	8 5.0	1 0.6
専業主婦(夫)	121 100.0	76 62.8	32 26.4	6 5.0	7 5.8
学生	22 100.0	15 68.2	7 31.8	0 0.0	0 0.0
無職	217 100.0	129 59.4	58 26.7	13 6.0	17 7.8
その他	22 100.0	15 68.2	5 22.7	0 0.0	2 9.1
未既婚/未婚	151 100.0	90 59.6	47 31.1	10 6.6	4 2.6
既婚	621 100.0	400 64.4	166 26.7	39 6.3	16 2.6
その他	111 100.0	68 61.3	29 26.1	3 2.7	11 9.9
末子/乳児	27 100.0	20 74.1	7 25.9	0 0.0	0 0.0
未就学児	61 100.0	41 67.2	17 27.9	2 3.3	1 1.6
小学生	60 100.0	38 63.3	17 28.3	5 8.3	0 0.0
中学生	30 100.0	21 70.0	8 26.7	1 3.3	0 0.0
高校生	38 100.0	21 55.3	12 31.6	5 13.2	0 0.0
その他	266 100.0	171 64.3	70 26.3	10 3.8	15 5.6

問17 配偶者間の暴力について(9) 家族や友人との関わりを持たせない

	全 体	ど ん な 場 合 で も 暴 力 に あ た る と 思 う	も 暴 力 に あ た る 場 合 も 、 そ う で な い 場 合	暴 力 に あ た る と は 思 わ な い	無 回 答
全 体	889 100.0	568 63.9	228 25.6	60 6.7	33 3.7
性別/男性	318 100.0	186 58.5	100 31.4	23 7.2	9 2.8
女性	382 100.0	264 69.1	84 22.0	23 6.0	11 2.9
無回答	189 100.0	118 62.4	44 23.3	14 7.4	13 6.9
年代/20代以下	69 100.0	45 65.2	18 26.1	4 5.8	2 2.9
30代	107 100.0	82 76.6	18 16.8	7 6.5	0 0.0
40代	138 100.0	92 66.7	38 27.5	7 5.1	1 0.7
50代	137 100.0	96 70.1	33 24.1	8 5.8	0 0.0
60代	173 100.0	123 71.1	41 23.7	9 5.2	0 0.0
70代以上	258 100.0	126 48.8	79 30.6	25 9.7	28 10.9
居住地/葵区	302 100.0	192 63.6	78 25.8	23 7.6	9 3.0
駿河区	262 100.0	178 67.9	59 22.5	15 5.7	10 3.8
清水区	321 100.0	196 61.1	90 28.0	21 6.5	14 4.4
その他	2 100.0	1 50.0	1 50.0	0 0.0	0 0.0
職業/勤め人	254 100.0	175 68.9	62 24.4	16 6.3	1 0.4
自営業	73 100.0	45 61.6	21 28.8	5 6.8	2 2.7
農林漁業	13 100.0	8 61.5	4 30.8	1 7.7	0 0.0
非正規雇用者	159 100.0	113 71.1	36 22.6	9 5.7	1 0.6
専業主婦(夫)	121 100.0	78 64.5	27 22.3	9 7.4	7 5.8
学生	22 100.0	17 77.3	5 22.7	0 0.0	0 0.0
無職	217 100.0	114 52.5	67 30.9	19 8.8	17 7.8
その他	22 100.0	14 63.6	6 27.3	0 0.0	2 9.1
未既婚/未婚	151 100.0	97 64.2	42 27.8	8 5.3	4 2.6
既婚	621 100.0	403 64.9	155 25.0	47 7.6	16 2.6
その他	111 100.0	66 59.5	30 27.0	4 3.6	11 9.9
末子/乳児	27 100.0	22 81.5	4 14.8	1 3.7	0 0.0
未就学児	61 100.0	40 65.6	18 29.5	2 3.3	1 1.6
小学生	60 100.0	47 78.3	8 13.3	5 8.3	0 0.0
中学生	30 100.0	20 66.7	7 23.3	3 10.0	0 0.0
高校生	38 100.0	18 47.4	17 44.7	3 7.9	0 0.0
その他	266 100.0	171 64.3	65 24.4	15 5.6	15 5.6

問17 配偶者間の暴力について (10) いやがっているのに、性的な行為を強要する

	全 体	ど ん な 場 合 で も 暴 力 に あ た る と 思 う	も 暴 力 に あ た る 場 合 も 、 そ う で な い 場 合 も あ る と 思 う	暴 力 に あ た る と は 思 わ な い	無 回 答
全 体	889 100.0	716 80.5	128 14.4	11 1.2	34 3.8
性別／男性	318 100.0	246 77.4	60 18.9	3 0.9	9 2.8
女性	382 100.0	324 84.8	45 11.8	2 0.5	11 2.9
無回答	189 100.0	146 77.2	23 12.2	6 3.2	14 7.4
年代／20代以下	69 100.0	60 87.0	7 10.1	0 0.0	2 2.9
30代	107 100.0	97 90.7	10 9.3	0 0.0	0 0.0
40代	138 100.0	110 79.7	27 19.6	0 0.0	1 0.7
50代	137 100.0	118 86.1	18 13.1	1 0.7	0 0.0
60代	173 100.0	147 85.0	24 13.9	2 1.2	0 0.0
70代以上	258 100.0	180 69.8	41 15.9	8 3.1	29 11.2
居住地／葵区	302 100.0	238 78.8	48 15.9	7 2.3	9 3.0
駿河区	262 100.0	215 82.1	34 13.0	2 0.8	11 4.2
清水区	321 100.0	260 81.0	45 14.0	2 0.6	14 4.4
その他	2 100.0	2 100.0	0 0.0	0 0.0	0 0.0
職業／勤め人	254 100.0	214 84.3	39 15.4	0 0.0	1 0.4
自営業	73 100.0	57 78.1	12 16.4	1 1.4	3 4.1
農林漁業	13 100.0	12 92.3	1 7.7	0 0.0	0 0.0
非正規雇用者	159 100.0	136 85.5	20 12.6	2 1.3	1 0.6
専業主婦(夫)	121 100.0	98 81.0	14 11.6	2 1.7	7 5.8
学生	22 100.0	20 90.9	2 9.1	0 0.0	0 0.0
無職	217 100.0	156 71.9	38 17.5	6 2.8	17 7.8
その他	22 100.0	18 81.8	2 9.1	0 0.0	2 9.1
未既婚／未婚	151 100.0	127 84.1	18 11.9	2 1.3	4 2.6
既婚	621 100.0	500 80.5	98 15.8	7 1.1	16 2.6
その他	111 100.0	86 77.5	11 9.9	2 1.8	12 10.8
末子／乳児	27 100.0	25 92.6	2 7.4	0 0.0	0 0.0
未就学児	61 100.0	53 86.9	7 11.5	0 0.0	1 1.6
小学生	60 100.0	45 75.0	15 25.0	0 0.0	0 0.0
中学生	30 100.0	27 90.0	3 10.0	0 0.0	0 0.0
高校生	38 100.0	28 73.7	10 26.3	0 0.0	0 0.0
その他	266 100.0	214 80.5	34 12.8	3 1.1	15 5.6

問18 配偶者からの暴力に関する相談窓口の認知度

	全 体	警 察	静 岡 市 配 偶 者 暴 力 相 談 支 援 セ ン タ ー	市 役 所 (各 区 役 所 福 祉 事 務 所、 市 民 相 談、 保 健 所 な ど)	県 女 性 相 談 セ ン タ ー (県 暴 力 相 談 支 援 セ ン タ ー)	静 岡 市 女 性 共 同 参 画 セ ン タ ー (ア イ セ ル 2 1)	法 務 局 (人 権 相 談)	裁 判 所	民 間 機 関 (弁 護 士 会、 N P O な ど)	そ の 他	1 つ も 知 ら な い	無 回 答
全 体	889 100.0	751 84.5	133 15.0	377 42.4	132 14.8	136 15.3	94 10.6	89 10.0	237 26.7	4 0.4	51 5.7	29 3.3
性別／男性	318 100.0	281 88.4	56 17.6	138 43.4	40 12.6	39 12.3	50 15.7	39 12.3	99 31.1	2 0.6	12 3.8	6 1.9
女性	382 100.0	323 84.6	50 13.1	158 41.4	58 15.2	73 19.1	27 7.1	36 9.4	92 24.1	2 0.5	23 6.0	10 2.6
無回答	189 100.0	147 77.8	27 14.3	81 42.9	34 18.0	24 12.7	17 9.0	14 7.4	46 24.3	0 0.0	16 8.5	13 6.9
年代／20代以下	69 100.0	59 85.5	6 8.7	31 44.9	5 7.2	5 7.2	5 7.2	10 14.5	12 17.4	1 1.4	4 5.8	2 2.9
30代	107 100.0	99 92.5	9 8.4	44 41.1	8 7.5	10 9.3	7 6.5	8 7.5	24 22.4	0 0.0	5 4.7	0 0.0
40代	138 100.0	125 90.6	13 9.4	62 44.9	12 8.7	20 14.5	7 5.1	17 12.3	44 31.9	0 0.0	5 3.6	1 0.7
50代	137 100.0	119 86.9	22 16.1	63 46.0	26 19.0	23 16.8	11 8.0	13 9.5	40 29.2	0 0.0	6 4.4	1 0.7
60代	173 100.0	148 85.5	27 15.6	75 43.4	27 15.6	28 16.2	18 10.4	13 7.5	45 26.0	1 0.6	10 5.8	3 1.7
70代以上	258 100.0	197 76.4	55 21.3	101 39.1	53 20.5	50 19.4	45 17.4	28 10.9	71 27.5	2 0.8	20 7.8	20 7.8
居住地／葵区	302 100.0	259 85.8	40 13.2	128 42.4	40 13.2	52 17.2	39 12.9	31 10.3	84 27.8	1 0.3	17 5.6	4 1.3
駿河区	262 100.0	217 82.8	38 14.5	105 40.1	49 18.7	47 17.9	26 9.9	26 9.9	68 26.0	3 1.1	11 4.2	13 5.0
清水区	321 100.0	272 84.7	55 17.1	143 44.5	43 13.4	37 11.5	29 9.0	32 10.0	85 26.5	0 0.0	23 7.2	11 3.4
その他	2 100.0	2 100.0	0 0.0	1 50.0	0 0.0	0 0.0	0 0.0	0 0.0	0 0.0	0 0.0	0 0.0	0 0.0
職業／勤め人	254 100.0	236 92.9	32 12.6	121 47.6	28 11.0	32 12.6	19 7.5	26 10.2	84 33.1	0 0.0	6 2.4	2 0.8
自営業	73 100.0	63 86.3	9 12.3	33 45.2	11 15.1	12 16.4	9 12.3	8 11.0	26 35.6	0 0.0	2 2.7	3 4.1
農林漁業	13 100.0	13 100.0	2 15.4	7 53.8	1 7.7	3 23.1	3 23.1	1 7.7	2 15.4	0 0.0	0 0.0	0 0.0
非正規雇用者	159 100.0	134 84.3	18 11.3	67 42.1	26 16.4	19 11.9	12 7.5	15 9.4	30 18.9	1 0.6	11 6.9	3 1.9
専業主婦(夫)	121 100.0	101 83.5	17 14.0	49 40.5	22 18.2	23 19.0	8 6.6	9 7.4	26 21.5	1 0.8	9 7.4	4 3.3
学生	22 100.0	18 81.8	1 4.5	7 31.8	0 0.0	2 9.1	1 4.5	1 4.5	3 13.6	0 0.0	2 9.1	0 0.0
無職	217 100.0	165 76.0	46 21.2	82 37.8	39 18.0	39 18.0	36 16.6	24 11.1	57 26.3	2 0.9	17 7.8	14 6.5
その他	22 100.0	17 77.3	7 31.8	10 45.5	4 18.2	6 27.3	5 22.7	5 22.7	8 36.4	0 0.0	2 9.1	1 4.5
未既婚／未婚	151 100.0	130 86.1	13 8.6	63 41.7	15 9.9	13 8.6	14 9.3	20 13.2	35 23.2	0 0.0	8 5.3	4 2.6
既婚	621 100.0	541 87.1	100 16.1	269 43.3	95 15.3	101 16.3	67 10.8	55 8.9	169 27.2	3 0.5	30 4.8	14 2.3
その他	111 100.0	79 71.2	20 18.0	45 40.5	22 19.8	22 19.8	13 11.7	14 12.6	33 29.7	1 0.9	11 9.9	8 7.2
末子／乳児	27 100.0	25 92.6	4 14.8	11 40.7	3 11.1	2 7.4	2 7.4	1 3.7	6 22.2	0 0.0	0 0.0	0 0.0
未就学児	61 100.0	55 90.2	7 11.5	25 41.0	4 6.6	7 11.5	2 3.3	4 6.6	17 27.9	0 0.0	3 4.9	1 1.6
小学生	60 100.0	57 95.0	9 15.0	22 36.7	6 10.0	8 13.3	6 10.0	6 10.0	17 28.3	0 0.0	1 1.7	0 0.0
中学生	30 100.0	24 80.0	4 13.3	16 53.3	2 6.7	5 16.7	3 10.0	3 10.0	9 30.0	0 0.0	3 10.0	1 3.3
高校生	38 100.0	31 81.6	8 21.1	18 47.4	6 15.8	6 15.8	4 10.5	5 13.2	14 36.8	0 0.0	2 5.3	1 2.6
その他	266 100.0	224 84.2	44 16.5	118 44.4	51 19.2	46 17.3	33 12.4	27 10.2	59 22.2	1 0.4	12 4.5	9 3.4

問19-1 ドメスティック・バイオレンス (DV) の経験・見聞き

	全 体	自 分 が 直 接 経 験 し た こ と が あ る	相 談 を 受 け た こ と が あ る	D V を 受 け た 人 を 知 っ て い る	テ レ ビ や 新 聞 な ど で 問 題 に な っ て い る こ と は 知 っ て い る	見 聞 き し た こ と は な い	分 か ら な い	そ の 他	無 回 答
全 体	889 100.0	62 7.0	60 6.7	167 18.8	504 56.7	168 18.9	35 3.9	9 1.0	27 3.0
性別／男性	318 100.0	10 3.1	16 5.0	50 15.7	184 57.9	79 24.8	13 4.1	0 0.0	8 2.5
女性	382 100.0	40 10.5	30 7.9	85 22.3	225 58.9	48 12.6	12 3.1	5 1.3	9 2.4
無回答	189 100.0	12 6.3	14 7.4	32 16.9	95 50.3	41 21.7	10 5.3	4 2.1	10 5.3
年代／20代以下	69 100.0	1 1.4	5 7.2	18 26.1	40 58.0	16 23.2	0 0.0	1 1.4	2 2.9
30代	107 100.0	8 7.5	8 7.5	26 24.3	63 58.9	15 14.0	3 2.8	1 0.9	1 0.9
40代	138 100.0	17 12.3	11 8.0	30 21.7	72 52.2	25 18.1	4 2.9	1 0.7	1 0.7
50代	137 100.0	10 7.3	11 8.0	33 24.1	73 53.3	31 22.6	5 3.6	1 0.7	0 0.0
60代	173 100.0	12 6.9	12 6.9	32 18.5	93 53.8	40 23.1	5 2.9	2 1.2	2 1.2
70代以上	258 100.0	14 5.4	13 5.0	28 10.9	160 62.0	41 15.9	15 5.8	3 1.2	20 7.8
居住地／葵区	302 100.0	19 6.3	25 8.3	69 22.8	171 56.6	53 17.5	13 4.3	4 1.3	7 2.3
駿河区	262 100.0	19 7.3	13 5.0	40 15.3	141 53.8	56 21.4	8 3.1	3 1.1	10 3.8
清水区	321 100.0	24 7.5	22 6.9	58 18.1	190 59.2	57 17.8	14 4.4	2 0.6	10 3.1
その他	2 100.0	0 0.0	0 0.0	0 0.0	0 0.0	2 100.0	0 0.0	0 0.0	0 0.0
職業／勤め人	254 100.0	15 5.9	17 6.7	52 20.5	131 51.6	56 22.0	10 3.9	1 0.4	2 0.8
自営業	73 100.0	3 4.1	8 11.0	20 27.4	37 50.7	16 21.9	2 2.7	1 1.4	2 2.7
農林漁業	13 100.0	0 0.0	1 7.7	1 7.7	7 53.8	4 30.8	1 7.7	0 0.0	0 0.0
非正規雇用者	159 100.0	17 10.7	9 5.7	31 19.5	99 62.3	19 11.9	7 4.4	4 2.5	2 1.3
専業主婦 (夫)	121 100.0	13 10.7	10 8.3	24 19.8	68 56.2	24 19.8	3 2.5	0 0.0	2 1.7
学生	22 100.0	0 0.0	0 0.0	5 22.7	10 45.5	9 40.9	0 0.0	1 4.5	0 0.0
無職	217 100.0	11 5.1	13 6.0	31 14.3	133 61.3	34 15.7	12 5.5	2 0.9	15 6.9
その他	22 100.0	3 13.6	2 9.1	2 9.1	13 59.1	6 27.3	0 0.0	0 0.0	2 9.1
未婚／未婚	151 100.0	7 4.6	7 4.6	35 23.2	72 47.7	33 21.9	5 3.3	2 1.3	5 3.3
既婚	621 100.0	40 6.4	41 6.6	107 17.2	363 58.5	128 20.6	24 3.9	5 0.8	12 1.9
その他	111 100.0	15 13.5	12 10.8	25 22.5	67 60.4	7 6.3	5 4.5	2 1.8	7 6.3
末子／乳児	27 100.0	2 7.4	1 3.7	6 22.2	15 55.6	7 25.9	0 0.0	0 0.0	0 0.0
未就学児	61 100.0	4 6.6	6 9.8	11 18.0	36 59.0	9 14.8	3 4.9	0 0.0	1 1.6
小学生	60 100.0	6 10.0	6 10.0	19 31.7	38 63.3	8 13.3	2 3.3	0 0.0	0 0.0
中学生	30 100.0	5 16.7	1 3.3	2 6.7	14 46.7	8 26.7	2 6.7	1 3.3	0 0.0
高校生	38 100.0	2 5.3	3 7.9	8 21.1	22 57.9	9 23.7	1 2.6	0 0.0	0 0.0
その他	266 100.0	12 4.5	16 6.0	43 16.2	149 56.0	54 20.3	12 4.5	3 1.1	12 4.5

問19-2 ドメスティック・バイオレンス (DV) の相談先

【※前問 DVの経験・見聞きについて、「自分が直接経験したことがある」と回答した人】

	全 体	警 察	静 岡 市 配 偶 者 暴 力 相 談 支 援 セ ン タ ー	市 役 所 (各 区 役 所 福 祉 事 務 所、 市 民 相 談 ・ 保 健 所 な ど)	市 女 性 相 談 セ ン タ ー (県 暴 力 相 談 支 援 セ ン タ ー)	県 女 性 相 談 セ ン タ ー (あ ざ れ あ ・ 静 岡)	法 務 局 (人 権 相 談)	裁 判 所	民 間 機 関 (弁 護 士 会、 N P O な ど)	民 生 委 員 ・ 児 童 委 員	医 療 関 係 者 (医 師 ・ 看 護 師)	学 校 関 係 者 (教 員、 養 護 教 員、 カ ウ ン セ ラ ー)	家 族 や 親 せ き	友 人 ・ 知 人	イ ン タ ー ネ ッ ト (掲 示 板 や 相 談 コ ー ナ ー)	そ の 他	誰 に も 相 談 し な か つ た
該当者全体	62 100.0	12 19.4	1 1.6	8 12.9	0 0.0	2 3.2	0 0.0	6 9.7	3 4.8	1 1.6	7 11.3	1 1.6	15 24.2	17 27.4	0 0.0	1 1.6	23 37.1
性別/男性	10 100.0	0 0.0	0 0.0	0 0.0	0 0.0	0 0.0	0 0.0	1 10.0	1 10.0	0 0.0	0 0.0	0 0.0	2 20.0	2 20.0	0 0.0	0 0.0	6 60.0
女性	40 100.0	8 20.0	1 2.5	6 15.0	0 0.0	2 5.0	0 0.0	5 12.5	2 5.0	0 0.0	7 17.5	1 2.5	10 25.0	13 32.5	0 0.0	1 2.5	12 30.0
無回答	12 100.0	4 33.3	0 0.0	2 16.7	0 0.0	0 0.0	0 0.0	0 0.0	0 0.0	1 8.3	0 0.0	0 0.0	3 25.0	2 16.7	0 0.0	0 0.0	5 41.7
年代/20代以下	1 100.0	1 100.0	0 0.0	0 0.0	0 0.0	0 0.0	0 0.0	0 0.0	0 0.0	0 0.0	0 0.0	1 100.0	0 0.0	1 100.0	0 0.0	0 0.0	0 0.0
30代	8 100.0	1 12.5	0 0.0	2 25.0	0 0.0	0 0.0	0 0.0	0 0.0	0 0.0	0 0.0	0 0.0	0 0.0	4 50.0	4 50.0	0 0.0	0 0.0	1 12.5
40代	17 100.0	2 11.8	0 0.0	1 5.9	0 0.0	1 5.9	0 0.0	3 17.6	1 5.9	0 0.0	2 11.8	0 0.0	4 23.5	3 17.6	0 0.0	1 5.9	10 58.8
50代	10 100.0	0 0.0	0 0.0	1 10.0	0 0.0	0 0.0	0 0.0	1 10.0	1 10.0	0 0.0	0 0.0	0 0.0	3 30.0	4 40.0	0 0.0	0 0.0	2 20.0
60代	12 100.0	5 41.7	1 8.3	3 25.0	0 0.0	1 8.3	0 0.0	0 0.0	1 8.3	0 0.0	3 25.0	0 0.0	2 16.7	3 25.0	0 0.0	0 0.0	4 33.3
70代以上	14 100.0	3 21.4	0 0.0	1 7.1	0 0.0	0 0.0	0 0.0	2 14.3	0 0.0	1 7.1	2 14.3	0 0.0	4 14.3	4 14.3	0 0.0	0 0.0	6 42.9
居住地/葵区	19 100.0	3 15.8	0 0.0	1 5.3	0 0.0	0 0.0	0 0.0	2 10.5	0 0.0	0 0.0	1 5.3	1 5.3	6 31.6	5 26.3	0 0.0	0 0.0	8 42.1
駿河区	19 100.0	2 10.5	1 5.3	4 21.1	0 0.0	1 5.3	0 0.0	1 5.3	1 5.3	0 0.0	5 26.3	0 0.0	3 15.8	5 26.3	0 0.0	1 5.3	7 36.8
清水区	24 100.0	7 29.2	0 0.0	3 12.5	0 0.0	1 4.2	0 0.0	3 12.5	2 8.3	1 4.2	1 4.2	0 0.0	6 25.0	7 29.2	0 0.0	0 0.0	8 33.3
その他	0 0.0	0 0.0	0 0.0	0 0.0	0 0.0	0 0.0	0 0.0	0 0.0	0 0.0	0 0.0	0 0.0	0 0.0	0 0.0	0 0.0	0 0.0	0 0.0	0 0.0
職業/勤め人	15 100.0	1 6.7	0 0.0	0 0.0	0 0.0	0 0.0	0 0.0	1 6.7	1 6.7	0 0.0	0 0.0	0 0.0	2 13.3	5 33.3	0 0.0	0 0.0	7 46.7
自営業	3 100.0	1 33.3	0 0.0	1 33.3	0 0.0	0 0.0	0 0.0	0 0.0	33.3	0 0.0	0 0.0	0 0.0	33.3	33.3	0 0.0	0 0.0	33.3
農林漁業	0 0.0	0 0.0	0 0.0	0 0.0	0 0.0	0 0.0	0 0.0	0 0.0	0 0.0	0 0.0	0 0.0	0 0.0	0 0.0	0 0.0	0 0.0	0 0.0	0 0.0
非正規雇用者	17 100.0	7 41.2	0 0.0	5 29.4	0 0.0	0 0.0	0 0.0	3 17.6	1 5.9	1 5.9	1 5.9	0 0.0	3 17.6	2 11.8	0 0.0	0 0.0	5 29.4
専業主婦(夫)	13 100.0	2 15.4	0 0.0	1 7.7	0 0.0	1 7.7	0 0.0	0 0.0	0 0.0	0 0.0	4 30.8	1 7.7	3 23.1	5 38.5	0 0.0	0 0.0	3 23.1
学生	0 0.0	0 0.0	0 0.0	0 0.0	0 0.0	0 0.0	0 0.0	0 0.0	0 0.0	0 0.0	0 0.0	0 0.0	0 0.0	0 0.0	0 0.0	0 0.0	0 0.0
無職	11 100.0	1 9.1	1 9.1	1 9.1	0 0.0	0 0.0	0 0.0	1 9.1	0 0.0	0 0.0	1 9.1	0 0.0	4 36.4	2 18.2	0 0.0	0 0.0	6 54.5
その他	3 100.0	0 0.0	0 0.0	0 0.0	0 0.0	1 33.3	0 0.0	1 33.3	0 0.0	0 0.0	1 33.3	0 0.0	2 66.7	2 66.7	0 0.0	1 33.3	33.3
未婚/未婚	7 100.0	1 14.3	0 0.0	0 0.0	0 0.0	0 0.0	0 0.0	1 14.3	0 0.0	0 0.0	0 0.0	0 0.0	2 28.6	1 14.3	0 0.0	0 0.0	4 57.1
既婚	40 100.0	9 22.5	0 0.0	4 10.0	0 0.0	1 2.5	0 0.0	2 5.0	1 2.5	1 2.5	5 12.5	1 2.5	8 20.0	12 30.0	0 0.0	0 0.0	14 35.0
その他	15 100.0	2 13.3	1 6.7	4 26.7	0 0.0	1 6.7	0 0.0	3 20.0	2 13.3	0 0.0	2 13.3	0 0.0	5 33.3	4 26.7	0 0.0	1 6.7	5 33.3
末子/乳児	2 100.0	1 50.0	0 0.0	1 50.0	0 0.0	0 0.0	0 0.0	0 0.0	0 0.0	0 0.0	0 0.0	0 0.0	2 100.0	2 100.0	0 0.0	0 0.0	0 0.0
未就学児	4 100.0	0 0.0	0 0.0	0 0.0	0 0.0	0 0.0	0 0.0	0 0.0	0 0.0	0 0.0	0 0.0	0 0.0	0 0.0	1 25.0	0 0.0	0 0.0	3 75.0
小学生	6 100.0	1 16.7	0 0.0	1 16.7	0 0.0	0 0.0	0 0.0	0 0.0	1 16.7	0 0.0	0 0.0	0 0.0	2 33.3	1 16.7	0 0.0	0 0.0	2 33.3
中学生	5 100.0	0 0.0	0 0.0	1 20.0	0 0.0	1 20.0	0 0.0	1 20.0	0 0.0	0 0.0	2 40.0	0 0.0	3 60.0	3 60.0	0 0.0	1 20.0	1 20.0
高校生	2 100.0	0 0.0	0 0.0	1 50.0	0 0.0	0 0.0	0 0.0	0 0.0	0 0.0	0 0.0	0 0.0	0 0.0	0 0.0	1 50.0	0 0.0	0 0.0	0 0.0
その他	12 100.0	3 25.0	1 8.3	2 16.7	0 0.0	0 0.0	0 0.0	0 0.0	0 0.0	1 8.3	1 8.3	0 0.0	2 16.7	1 8.3	0 0.0	0 0.0	7 58.3

問20 若年層の女性が性的な被害を受ける問題の認知度

	全 体	知 っ て い る	知 ら な い	無 回 答
全 体	889 100.0	645 72.6	228 25.6	16 1.8
性別／男性	318 100.0	238 74.8	76 23.9	4 1.3
女性	382 100.0	270 70.7	108 28.3	4 1.0
無回答	189 100.0	137 72.5	44 23.3	8 4.2
年代／20代以下	69 100.0	51 73.9	16 23.2	2 2.9
30代	107 100.0	82 76.6	25 23.4	0 0.0
40代	138 100.0	103 74.6	34 24.6	1 0.7
50代	137 100.0	109 79.6	27 19.7	1 0.7
60代	173 100.0	131 75.7	40 23.1	2 1.2
70代以上	258 100.0	165 64.0	84 32.6	9 3.5
居住地／葵区	302 100.0	215 71.2	82 27.2	5 1.7
駿河区	262 100.0	191 72.9	65 24.8	6 2.3
清水区	321 100.0	236 73.5	80 24.9	5 1.6
その他	2 100.0	1 50.0	1 50.0	0 0.0
職業／勤め人	254 100.0	196 77.2	58 22.8	0 0.0
自営業	73 100.0	58 79.5	14 19.2	1 1.4
農林漁業	13 100.0	11 84.6	2 15.4	0 0.0
非正規雇用者	159 100.0	118 74.2	39 24.5	2 1.3
専業主婦（夫）	121 100.0	85 70.2	34 28.1	2 1.7
学生	22 100.0	15 68.2	7 31.8	0 0.0
無職	217 100.0	142 65.4	67 30.9	8 3.7
その他	22 100.0	15 68.2	5 22.7	2 9.1
未既婚／未婚	151 100.0	116 76.8	31 20.5	4 2.6
既婚	621 100.0	454 73.1	159 25.6	8 1.3
その他	111 100.0	73 65.8	36 32.4	2 1.8
末子／乳児	27 100.0	20 74.1	7 25.9	0 0.0
未就学児	61 100.0	45 73.8	16 26.2	0 0.0
小学生	60 100.0	47 78.3	13 21.7	0 0.0
中学生	30 100.0	22 73.3	8 26.7	0 0.0
高校生	38 100.0	30 78.9	8 21.1	0 0.0
その他	266 100.0	180 67.7	80 30.1	6 2.3

付録 調査票

男女共同参画に関するアンケート調査

～ご協力のお願い～

日頃より、静岡市行政の推進にご理解・ご協力をいただきありがとうございます。

本市では、平成 27 年度（2015 年）から平成 34 年度（2022 年）を期間とする「第 3 次静岡市男女共同参画行動計画」の後期計画の見直しにあたり、皆様のご意見などをお伺いし、計画改定の基礎資料とするため、アンケート調査を実施いたします。

この調査では、市内にお住いの満 18 歳以上の方の中から無作為で 2,500 名を抽出し、調査票を送付させていただきました。お答えいただいた内容については、すべて統計的に処理し、調査目的以外に使用することは決してありませんので、安心してお答えください。

調査の趣旨をご理解のうえ、ご協力下さいますようお願いいたします。

平成 30 年 5 月 静岡市

【ご記入にあたってのお願い】

1. 調査票や封筒に、お名前やご住所を記入する必要はありません。
2. この調査票では、あて名のご本人を「あなた」とします。できるだけご本人がお答えください。
3. 質問のお答えは、設問ごとに（○は 1 つ）、（○はいくつでも）などそれぞれ指定されていますので、説明にしたがってお答えください。
4. ご記入いただきました調査票は、**5月25日（金曜日）まで**に、同封の返信用封筒に入れて返送してください。切手を貼る必要はありません。

問合せ先

○調査に関する趣旨や日本語以外での対応が必要な場合のお問い合わせ

静岡市 市民局 男女参画・多文化共生課 男女共同参画推進係

電話：054-221-1349（受付時間：月～金 8：30～17：15 ※土日祝を除く）

○調査の記入方法に関するお問い合わせ

受託者 株式会社 トムス

〒422-8033 静岡市駿河区登呂 3-1-1 静岡新聞放送会館 13F

電話：054-201-9323（受付時間：月～金 9：00～17：00 ※土日祝を除く）

集計結果については、平成 31 年 3 月までに市ホームページに公表致します。

●男女共同参画に関する調査結果 (http://www.city.shizuoka.jp/003_000038.html)

静岡市 男女共同参画 市民意識調査


検索

すべての方にお伺いします。

あなたご自身のことについてお答えください。

(1) 性別・性自認	1 男性	2 女性
(2) 年齢 ※平成30年4月1日現在	1 18歳～19歳 2 20歳～24歳 3 25歳～29歳 4 30歳～34歳 5 35歳～39歳	6 40歳～44歳 7 45歳～49歳 8 50歳～54歳 9 55歳～59歳 10 60歳～64歳 11 65歳～69歳 12 70歳～74歳 13 75歳～79歳 14 80歳以上
(3) お住まいの区 (○は1つ)	1 葵区 2 駿河区	3 清水区 4 その他 ()
(4) 職業 (○は1つ)	1 勤め人 (正社員、公務員など) 2 自営業 3 農林漁業 4 非正規雇用者 (パート・アルバイト・派遣・契約等)	5 専業主婦 (夫) 6 学生 7 無職 8 その他 ()
(5) 未婚・既婚別 (○は1つ)	1 未婚 2 既婚 (事実婚等を含む)	3 その他 (離別・死別など)
(6) 配偶者・パートナーの職業 (○は1つ) ※(5)で「2既婚」と答えた方	1 勤め人 (正社員、公務員など) 2 自営業 3 農林漁業 4 非正規雇用者 (パート・アルバイト・派遣・契約等)	5 専業主婦 (夫) 6 学生 7 無職 8 その他 ()
(7) 家族構成 (○は1つ)	1 ひとり暮らし 2 夫婦 (カップル) だけ 3 同性カップル 4 夫婦と親	5 夫婦と子ども (二世帯) 6 ひとり親家庭 7 祖父母と親と子 (三世帯) 8 その他 ()
(8) 一番下の子ども (○は1つ) ※(7)で「5、6、7」と答えた方	1 乳児 2 幼稚園・保育園・こども園・未就学児 3 小学生	4 中学生 5 高校生 6 その他 ()
(9) あなたご自身の 平成29年中の 年間収入 (税込) (○は1つ) ※年金や資産収入など すべての収入を含める。	1 収入なし 2 100万円未満 3 100～200万円未満 4 200～300万円未満	5 300～400万円未満 6 400～700万円未満 7 700～1,000万円未満 8 1,000万円以上
(10) あなたの介護の状況 (○は1つ)	1 現在、家族を介護・介助している 2 現在、家族を介護・介助していない	

〔問1〕 あなたは、次の分野で男女の地位は平等になっていると思いますか。
あなたの気持ちに近いものをお答えください。（項目ごとに○は1つずつ）

	男性の方が 非常に優遇されている	どちらかといえば男性の方が 優遇されている	平等	どちらかといえば女性の方が 優遇されている	女性の方が 非常に優遇されている	わからない
※ 横方向にお答えください 						
(1) 家庭生活で	1	2	3	4	5	6
(2) 職場で	1	2	3	4	5	6
(3) 学校教育の場で	1	2	3	4	5	6
(4) 地域活動の場で(自治会・PTAなど)	1	2	3	4	5	6
(5) 政治の場で	1	2	3	4	5	6
(6) 法律や制度の上で	1	2	3	4	5	6
(7) 社会通念・慣習・しきたりなどで	1	2	3	4	5	6
(8) 社会全体として	1	2	3	4	5	6

男女共同参画に関することについてお聞きします。

〔問2〕 あなたは「ワーク・ライフ・バランス（仕事と生活の調和）」について、どの程度知っていますか。（○は1つ）

- 1 言葉と意味の両方を知っている 2 言葉は知っている 3 知らない

〔問3-1〕 生活の中での「仕事」、「家庭生活」、地域活動・学習・趣味・付き合いなどの「地域・個人の生活」の優先度についてお伺いします。
あなたの希望に最も近いものをこの中からお答えください。（○は1つ）

- 1 「仕事」を優先したい
- 2 「家庭生活」を優先したい
- 3 「地域・個人の生活」を優先したい
- 4 「仕事」と「家庭生活」をともに優先したい
- 5 「仕事」と「地域・個人の生活」をともに優先したい
- 6 「家庭生活」と「地域・個人の生活」をともに優先したい
- 7 「仕事」と「家庭生活」と「地域・個人の生活」をともに優先したい
- 8 わからない

〔問3-2〕 それではあなたの現実・現状に最も近いものをこの中からお答えください。
(○は1つ)

- 1 「仕事」を優先している
- 2 「家庭生活」を優先している
- 3 「地域・個人の生活」を優先している
- 4 「仕事」と「家庭生活」をともに優先している
- 5 「仕事」と「地域・個人の生活」をともに優先している
- 6 「家庭生活」と「地域・個人の生活」をともに優先している
- 7 「仕事」と「家庭生活」と「地域・個人の生活」をともに優先している
- 8 わからない

〔問4〕 あなたが1日に行う家事（育児や介護を含む）の時間と、仕事（収入を得るための労働）の時間は、それぞれ平均どの位ですか。（ ）内に時間をお書きください。（数値を記入）

1 家事（1日平均）	（ ）時間（ ）分
2 仕事（1日平均）	（ ）時間（ ）分

〔問5〕 男性が「育児休業」や「介護休業」を取得することについて、どう思いますか。
(○は1つ)

- 1 賛成する
- 2 反対する
- 3 どちらともいえない

〔問6〕 今後、男性が家事、育児、介護、地域活動に積極的に参加していくためにはどのようなことが必要だと思いますか。（○はいくつでも）

- 1 男性が家事・育児などに参加することに対する男性の抵抗感をなくすこと
- 2 男性が家事・育児などに参加することに対する女性の抵抗感をなくすこと
- 3 夫婦や家族間でのコミュニケーションをよくはかること
- 4 年配者やまわりの人が、夫婦の役割分担などについての当事者の考え方を尊重すること
- 5 社会の中で、男性による家事・育児などについても、その評価を高めること
- 6 男性による家事・育児などについて、職場における上司や周囲の理解を進めること
- 7 労働時間短縮や休暇制度、テレワークなどのICTを利用した多様な働き方を普及することで、仕事以外の時間をより多く持てるようにすること
- 8 男性の家事・育児などについて、啓発や情報提供、相談窓口の設置、技能の研修を行うこと
- 9 男性が家事・育児などを行うための、仲間（ネットワーク）作りを進めること
- 10 その他（ ）
- 11 特に必要なことはない

〔問7〕 一般的に女性が職業をもつことについて、どう考えますか。（○は1つ）

- 1 女性は職業をもたない方がよい
- 2 結婚するまでは職業をもつ方がよい
- 3 子どもができるまでは、職業をもつ方がよい
- 4 子どもができて、ずっと職業を続ける方がよい
- 5 子どもができたら職業をやめ、大きくなったら再び職業をもつ方がよい
- 6 その他（ ）
- 7 わからない

〔問8〕 あなたは、社会における女性の活躍状況について、国際機関が各国を順位づけしていること（ジェンダー・ギャップ指数）を知っていますか。（○は1つ）
（参考）2017年時点において、日本は世界144か国中114位となっています。

- 1 知っている
- 2 知らない

〔問9〕 東日本大震災や熊本地震などの教訓から、平時の防災体制や災害発生後の対応にも男女共同参画の視点が必要だと指摘されています。
災害に備えるために、これからどのような施策が必要だと思いますか。
（○はいくつでも）

- 1 女性も男性も防災活動や訓練に取り組む
- 2 市の防災会議、災害対策本部、防災担当に女性の委員・職員を増やす
- 3 避難所などの運営に女性も参加できるようにする
- 4 防災や災害現場で活動する女性を育成する
- 5 日ごろから地域の男女共同参画を進める
- 6 備蓄品について、女性、乳幼児、介護が必要な人、障害者などの視点をいれる
- 7 日ごろからのコミュニケーション・地域のつながりを大切にする
- 8 性別や立場によって異なる災害時の備え（生活環境・物資・安全など）について知識を普及する
- 9 避難所マニュアルをつくり、女性、乳幼児、子ども、介護が必要な人、障害者などが安全に過ごせるようにする
- 10 その他（ ）
- 11 わからない

〔問10〕 静岡市の男女共同参画推進の拠点施設「静岡市女性会館（アイセル21）」を利用したことがありますか。（○は1つ）

- 1 利用したことがある
- 2 知っているが利用したことはない
- 3 知らない

〔問11〕 あなたは「静岡市女性会館（アイセル21）」に、どのような役割を期待しますか。
（〇はいくつでも）

- 1 働く上で役立つ各種セミナーの開催（人材育成、育休復帰、キャリア形成など）
- 2 多様な生き方を応援する各種セミナーの開催（子育てや介護、ひとり親、LGBTなど）
- 3 男女共同参画に関する出前講座の開催（多様な視点の地域防災、セクハラ防止など）
- 4 あらゆる暴力の根絶に役立つセミナーの開催やキャンペーンの実施
- 5 女性のための相談（日常生活の中で抱える悩みごと、就職転職相談など）
- 6 男女共同参画に関する図書や資料の提供
- 7 情報誌による男女共同参画の推進に関する情報提供
- 8 インターネット（ホームページ、SNS）による男女共同参画の推進に関する情報提供
- 9 地域で活躍する女性の人材情報の収集・提供
- 10 市民団体が利用できる集会室の貸出
- 11 その他（ ）
- 12 特になし

LGBT^{※1}など性的少数者^{※2}についてお聞きします。

※1 LGBTとは…

性的少数者の一部である「レズビアン（女性同性愛者）」「ゲイ（男性同性愛者）」「バイセクシュアル（両性愛者）」
「トランスジェンダー（性別違和）」の頭文字を並べた略称。

※2 性的少数者とは…

性的指向（どの性別を恋愛・性愛の対象とするか）あるいは性自認（自己をどの性別と認識するか）に関するマイノリティのことを指す。

〔問12〕 LGBTなど性的少数者について、どの程度知っていますか。（〇は1つ）

- 1 言葉と意味の両方を知っている
- 2 言葉は知っている
- 3 知らない

〔問13〕 あなたの周りにLGBTなど性的少数者の方はいますか。（〇は1つ）

- 1 いる
- 2 いない
- 3 わからない

〔問14〕 現在、LGBTなど性的少数者の方々にとって、偏見や差別などの人権侵害により、生活しづらい社会だと思いませんか。（〇は1つ）

- 1 そう思う
- 2 どちらかと言えばそう思う
- 3 どちらかと言えばそう思わない
- 4 そう思わない


→〔問15〕 「1 そう思う」または「2 どちらかと言えばそう思う」とお答えいただいた方にお聞きします。なぜ、生活しづらい社会だと思いませんか。（〇はいくつでも）

- 1 いじめ（悪口、いがらせなど）を受ける
- 2 偏見・差別がある
- 3 カミングアウト^{※3}後、周囲の態度が変化する
- 4 家族、友人など周囲の人に相談できない
- 5 周囲の人の理解が得られない
- 6 自らが認識する性とは異なる性のふるまいを強要される（トイレ、着替え、服装、言葉遣いなど）
- 7 就職、仕事、待遇等で不利・不当な扱いを受ける
- 8 夫婦と同様に、同性パートナーとの関係を認めてもらえない
- 9 法整備が不十分である
- 10 行政機関などの相談・支援体制が不十分である
- 11 申請書などの性別について、記入を求められる
- 12 その他（ ）

※3 カミングアウトとは…これまで公にしていなかった自らの出生や病状、性的指向等を表明すること。

ドメスティックバイオレンス（DV）に関することについてお聞きします。

〔問 16〕 あなたはドメスティックバイオレンス（DV）に関する事項についてどの程度知っていますか。（項目ごとに○1つ）

※ 横方向にお答えください 	言葉と意味の 両方を知っている	言葉は知っている	知らない
(1) 配偶者暴力防止法※ ⁴ (DV防止法)	1	2	3
(2) 交際相手からの暴力※ ⁵ (いわゆるデートDV)	1	2	3

※4 配偶者暴力防止法（DV防止法）とは…

配偶者（事実婚を含む）からの暴力に係る通報、相談、保護、自立支援等の体制を整備し、配偶者からの暴力の防止及び被害者の保護を図ることを目的とする法律。

※5 交際相手からの暴力（いわゆるデートDV）とは…

交際中のカップルの間で起こる暴力。身体的暴力、精神的な暴力、経済的な暴力、性的な暴力など、様々な種類がある。

〔問 17〕 あなたは、次のようなことが配偶者間で行われた場合、それを暴力だと思いますか。それぞれについて、あなたの考えに近いものをお答えください。

（項目ごとに○は1つずつ）

※ここでの「配偶者」には、婚姻届を出していない事実婚や別居中の夫婦も含まれます。

※ 横方向にお答えください 	どんな場合でも 暴力にあたると思う	暴力にあたる場合 も、そうでない場合 もあると思う	暴力にあたるとは 思わない
(1) 足でける	1	2	3
(2) 平手で打つ	1	2	3
(3) なぐるふりをして、おどす	1	2	3
(4) 大声でどなる	1	2	3
(5) 他の異性との会話を許さない	1	2	3
(6) 何を言っても長時間無視し続ける	1	2	3
(7) 交友関係や行き先、電話・メール などを細かく監視する	1	2	3
(8) 家計に必要な生活費を渡さない	1	2	3
(9) 家族や友人との関わりを持たせない	1	2	3
(10) いやがっているのに、性的な行為 を強要する	1	2	3

〔問 18〕 配偶者からの暴力に関する相談窓口として知っているものを教えてください。
 (○はいくつでも) ※婚姻届を出していない事実婚や別居中の夫婦も含まれます。

1 警察	6 法務局 (人権相談)
2 静岡市配偶者暴力相談支援センター	7 裁判所
3 市役所 (各区役所福祉事務所、市民相談、保健所など)	8 民間機関 (弁護士会、NPOなど)
4 県女性相談センター (県暴力相談支援センター)	9 その他 (具体的に:)
5 県男女共同参画センターあざれあ・ 静岡市女性会館 (アイセル21)	10 1つも知らない

〔問 19-1〕 あなたは、配偶者や恋人、パートナーなど親密な関係にある人々からの暴力、いわゆる「ドメスティック・バイオレンス (DV)」について、経験したり、見聞きしたりしたことはありますか。(○はいくつでも)

1 自分が直接経験したことがある	5 見聞きしたことはない
2 相談を受けたことがある	6 分からない
3 DVを受けた人を知っている	7 その他 ()
4 テレビや新聞などで 問題になっていることは知っている	

→ 〔問 19-2〕 「1 自分が直接経験したことがある」と答えた方にお伺いします。
 あなたは「ドメスティック・バイオレンス (DV)」について、どこかに相談しましたか。
 (○はいくつでも)

1 警察	9 民生委員・児童委員
2 静岡市配偶者暴力相談支援センター	10 医療関係者 (医師・看護師)
3 市役所 (各区役所福祉事務所、市民相談、保健所など)	11 学校関係者 (教員、養護教員、カウンセラー)
4 県女性相談センター (県暴力相談支援センター)	12 家族や親せき
5 県男女共同参画センターあざれあ・ 静岡市女性会館 (アイセル21)	13 友人・知人
6 法務局 (人権相談)	14 インターネット (掲示板や相談コーナー)
7 裁判所	15 その他 (具体的に:)
8 民間機関 (弁護士会、NPOなど)	16 誰にも相談しなかった

〔問 20〕 近年、モデルやアイドル等の勧誘を装い、それをきっかけに若年層の女性が性的な被害を受ける問題 (いわゆる JK ビジネス問題、アダルトビデオ出演強要問題等) が発生していることを知っていますか。(○は1つ)

1 知っている	2 知らない
---------	--------

〔自由記載〕 男女共同参画に関してご意見がございましたら、ご自由にお書きください。

--

ご協力ありがとうございました。
 すべてご記入いただいているか、今一度ご確認の上、5月25日(金)までにご投函ください。

