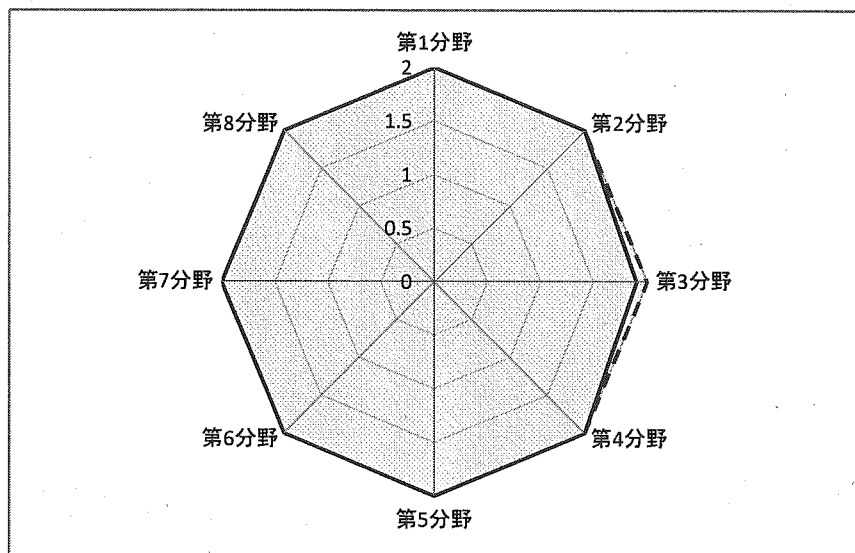


平成23年度静岡県障害者等相談支援事業評価（全体評価） 事業所別評価結果

事業所A

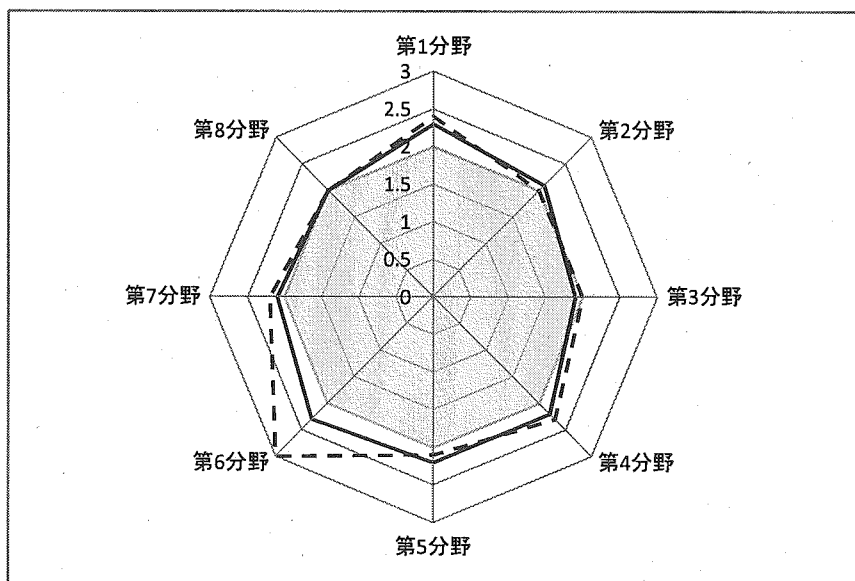
--- 自己評価 ——— 実地評価 □ 評価基準

【総平均評点（評価基準に対する評価）】



分野	第1分野	第2分野	第3分野	第4分野	第5分野	第6分野	第7分野	第8分野
自己評価	2.0	2.0	2.0	2.0	2.0	2.0	2.0	2.0
実地評価	2.0	2.0	1.9	2.0	2.0	2.0	2.0	2.0
実地－自己	0.0	0.0	-0.1	0.0	0.0	0.0	0.0	0.0

【総平均加点後評点（優れた取組みを含めた評価）】

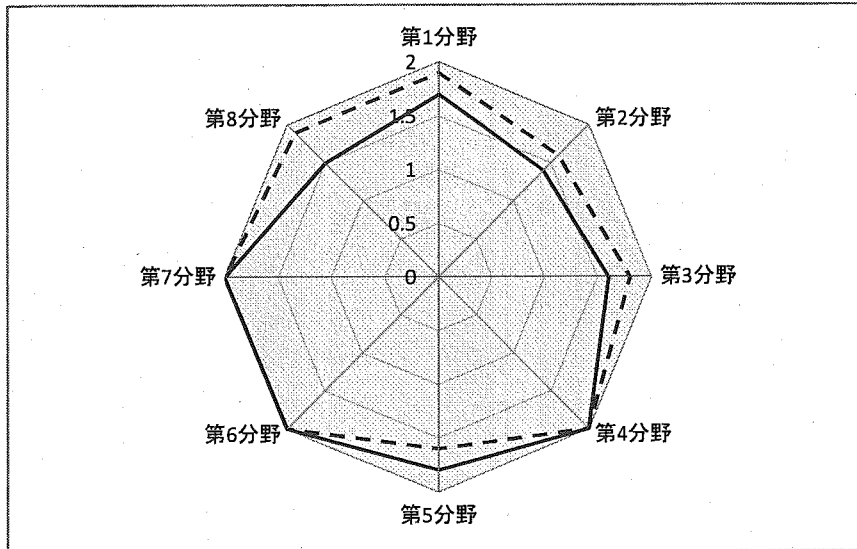


分野	第1分野	第2分野	第3分野	第4分野	第5分野	第6分野	第7分野	第8分野
自己評価	2.4	2.0	2.0	2.3	2.1	3.0	2.2	2.0
実地評価	2.3	2.1	1.9	2.2	2.2	2.3	2.1	2.0
実地－自己	-0.1	0.1	-0.1	-0.1	0.1	-0.7	-0.1	0.0

事業所B

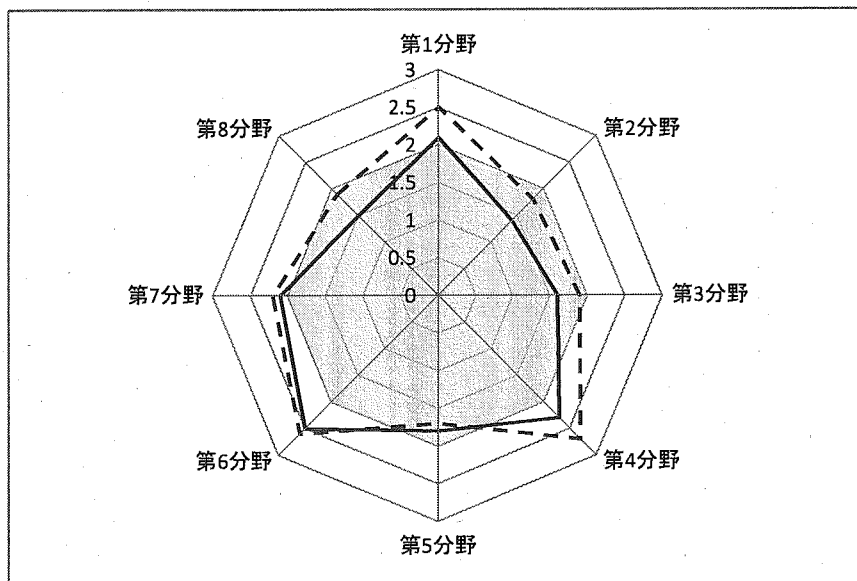
--- 自己評価 — 実地評価 □ 評価基準

【総平均評点（評価基準に対する評価）】



分野	第1分野	第2分野	第3分野	第4分野	第5分野	第6分野	第7分野	第8分野
自己評価	1.9	1.6	1.8	2.0	1.6	2.0	2.0	1.9
実地評価	1.7	1.4	1.6	2.0	1.8	2.0	2.0	1.5
実地-自己	-0.2	-0.2	-0.2	0.0	0.2	0.0	0.0	-0.4

【総平均加点後評点（優れた取組みを含めた評価）】

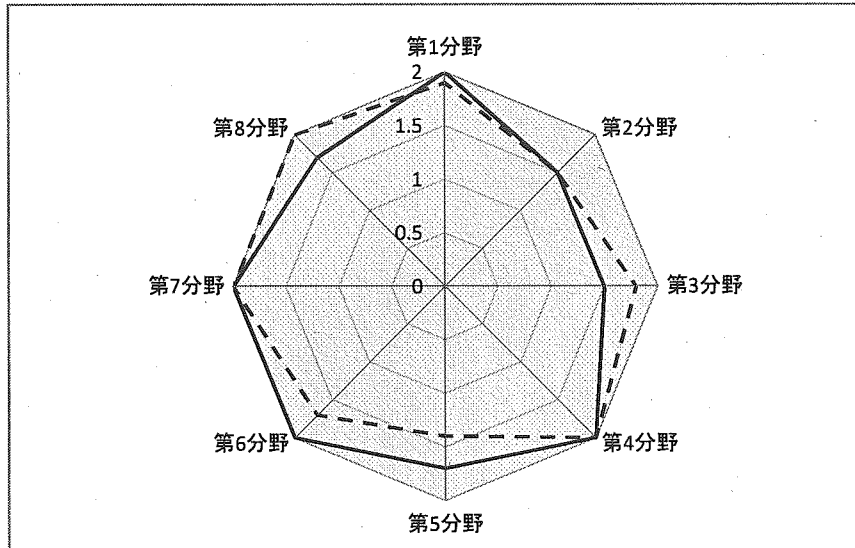


分野	第1分野	第2分野	第3分野	第4分野	第5分野	第6分野	第7分野	第8分野
自己評価	2.5	1.8	1.9	2.7	1.7	2.6	2.2	1.9
実地評価	2.1	1.4	1.6	2.3	1.8	2.5	2.1	1.5
実地-自己	-0.4	-0.4	-0.3	-0.4	0.1	-0.1	-0.1	-0.4

事業所C

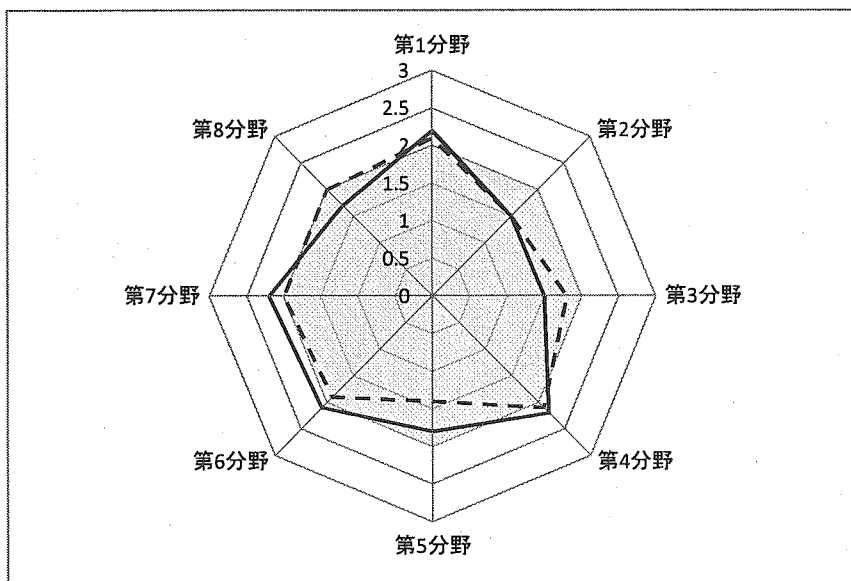
--- 自己評価 ——— 実地評価 □ 評価基準

【総平均評点（評価基準に対する評価）】



分野	第1分野	第2分野	第3分野	第4分野	第5分野	第6分野	第7分野	第8分野
自己評価	1.9	1.5	1.8	2.0	1.4	1.7	2.0	2.0
実地評価	2.0	1.5	1.5	2.0	1.7	2.0	2.0	1.7
実地－自己	0.1	0.0	-0.3	0.0	0.3	0.3	0.0	-0.3

【総平均加点後評点（優れた取組みを含めた評価）】

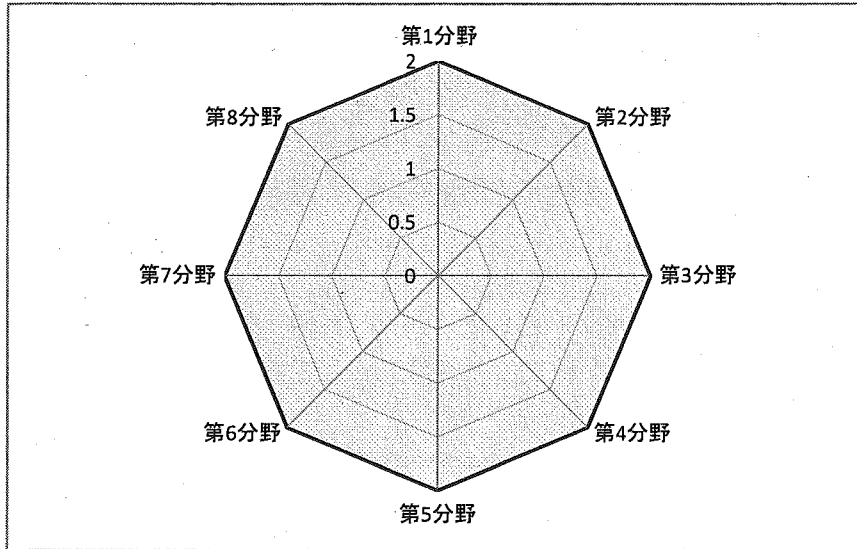


分野	第1分野	第2分野	第3分野	第4分野	第5分野	第6分野	第7分野	第8分野
自己評価	2.1	1.5	1.8	2.1	1.4	1.9	2.0	2.0
実地評価	2.2	1.5	1.5	2.2	1.8	2.1	2.2	1.7
実地－自己	0.1	0.0	-0.3	0.1	0.4	0.2	0.2	-0.3

事業所D

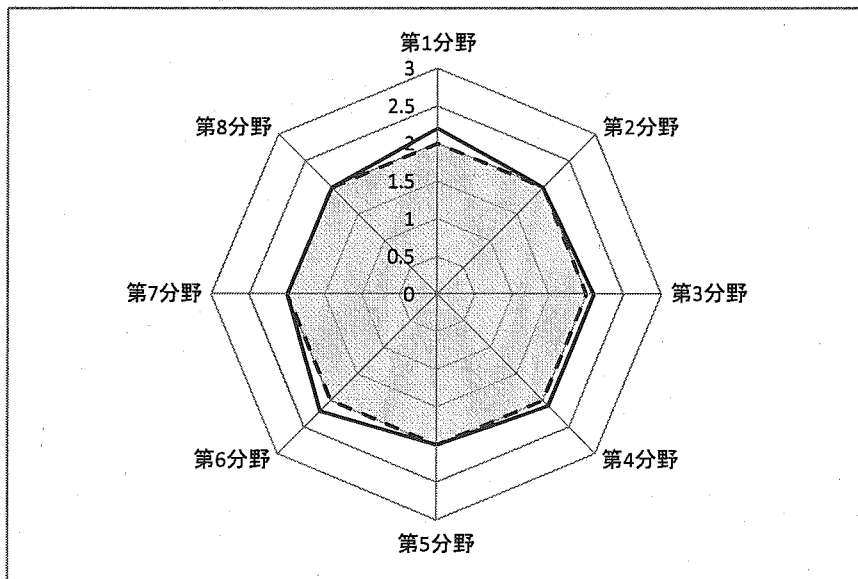
--- 自己評価 ——— 実地評価 □ 評価基準

【総平均評点（評価基準に対する評価）】



分野	第1分野	第2分野	第3分野	第4分野	第5分野	第6分野	第7分野	第8分野
自己評価	2.0	2.0	2.0	2.0	2.0	2.0	2.0	2.0
実地評価	2.0	2.0	2.0	2.0	2.0	2.0	2.0	2.0
実地-自己	0.0	0.0	0.0	0.0	0.0	0.0	0.0	0.0

【総平均加点後評点（優れた取組みを含めた評価）】

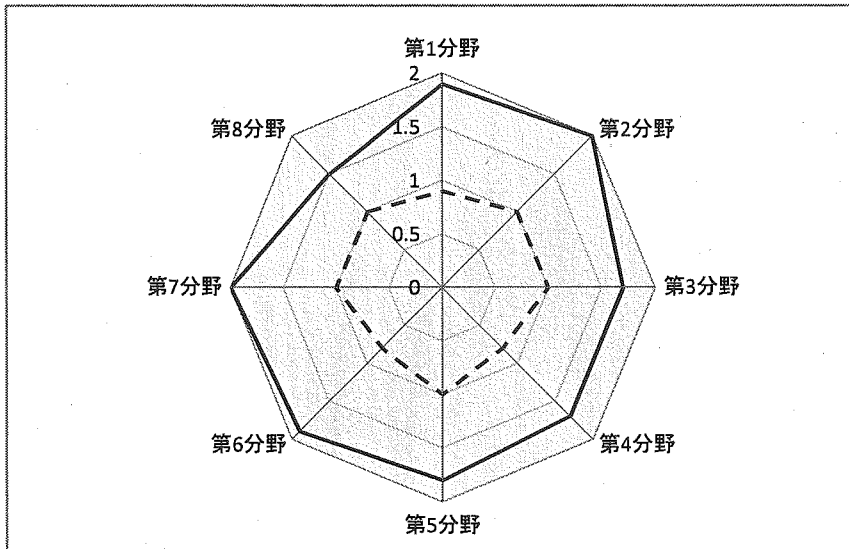


分野	第1分野	第2分野	第3分野	第4分野	第5分野	第6分野	第7分野	第8分野
自己評価	2.0	2.0	2.0	2.0	2.0	2.0	2.0	2.0
実地評価	2.2	2.0	2.1	2.1	2.0	2.2	2.0	2.0
実地-自己	0.2	0.0	0.1	0.1	0.0	0.2	0.0	0.0

事業所E

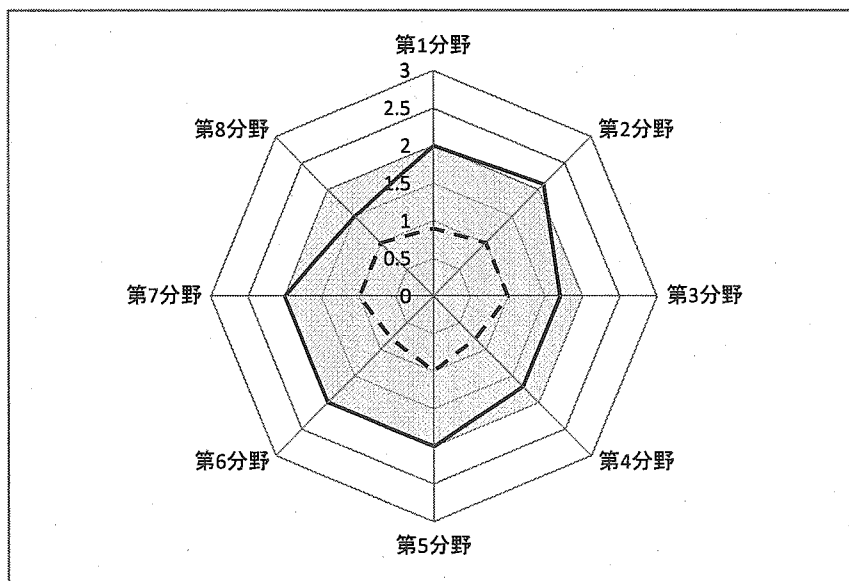
--- 自己評価 ——— 実地評価 □ 評価基準

【総平均評点（評価基準に対する評価）】



分野	第1分野	第2分野	第3分野	第4分野	第5分野	第6分野	第7分野	第8分野
自己評価	0.9	1.0	1.0	0.8	1.0	0.8	1.0	1.0
実地評価	1.9	2.0	1.7	1.7	1.8	1.9	2.0	1.5
実地-自己	1.0	1.0	0.7	0.9	0.8	1.1	1.0	0.5

【総平均加点後評点（優れた取組みを含めた評価）】

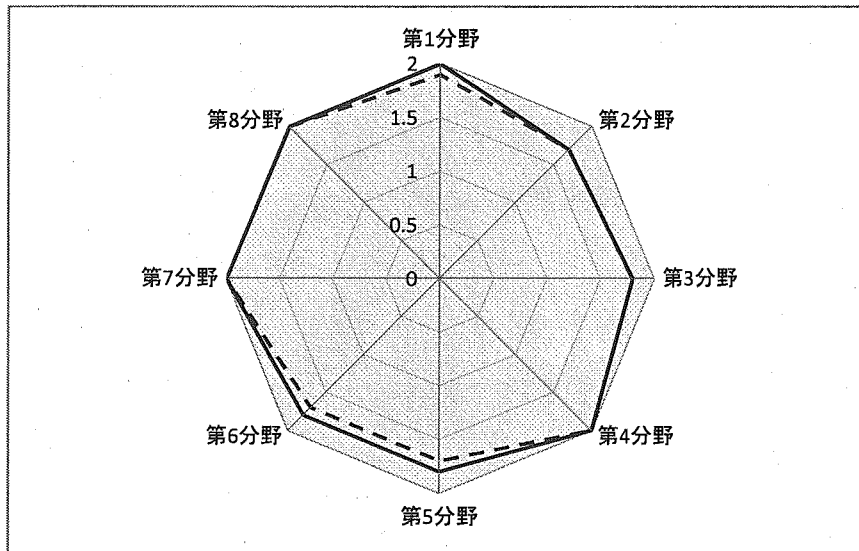


分野	第1分野	第2分野	第3分野	第4分野	第5分野	第6分野	第7分野	第8分野
自己評価	0.9	1.0	1.0	0.8	1.0	0.8	1.0	1.0
実地評価	2.0	2.1	1.7	1.7	2.0	2.0	2.0	1.5
実地-自己	1.1	1.1	0.7	0.9	1.0	1.2	1.0	0.5

事業所F

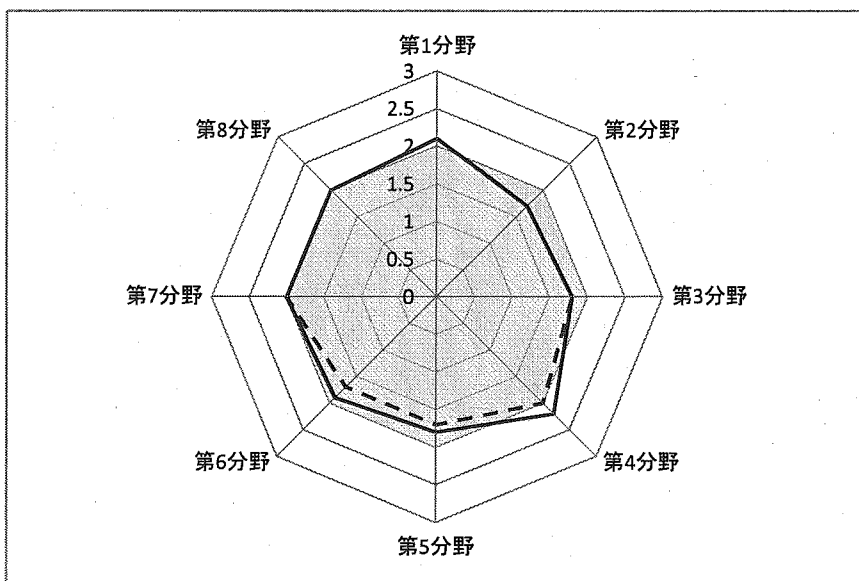
--- 自己評価 ——— 実地評価 ■ 評価基準

【総平均評点（評価基準に対する評価）】



分野	第1分野	第2分野	第3分野	第4分野	第5分野	第6分野	第7分野	第8分野
自己評価	1.9	1.7	1.8	2.0	1.7	1.7	2.0	2.0
実地評価	2.0	1.7	1.8	2.0	1.8	1.8	2.0	2.0
実地-自己	-0.1	0.0	0.0	0.0	-0.1	-0.1	0.0	0.0

【総平均加点後評点（優れた取組みを含めた評価）】

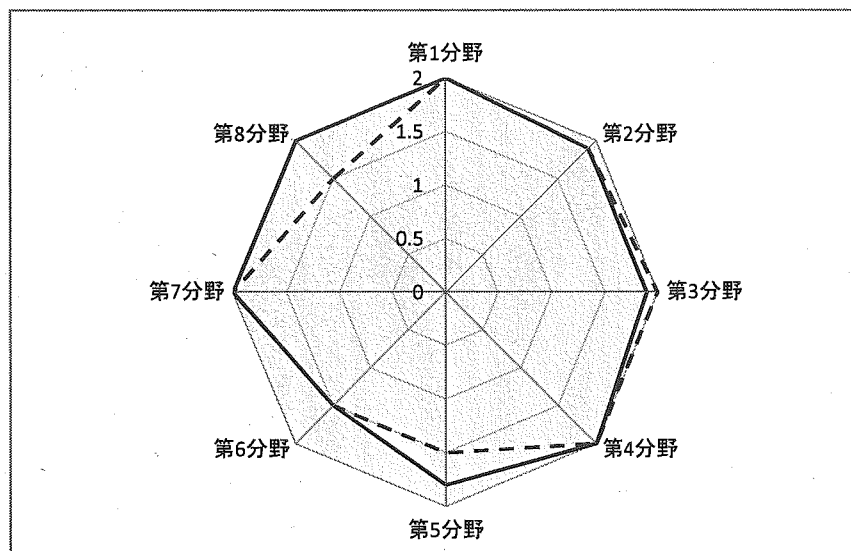


分野	第1分野	第2分野	第3分野	第4分野	第5分野	第6分野	第7分野	第8分野
自己評価	2.1	1.7	1.8	2.0	1.7	1.7	2.0	2.0
実地評価	2.1	1.7	1.8	2.2	1.8	1.9	2.0	2.0
実地-自己	0.0	0.0	0.0	-0.2	-0.1	-0.2	0.0	0.0

事業所G

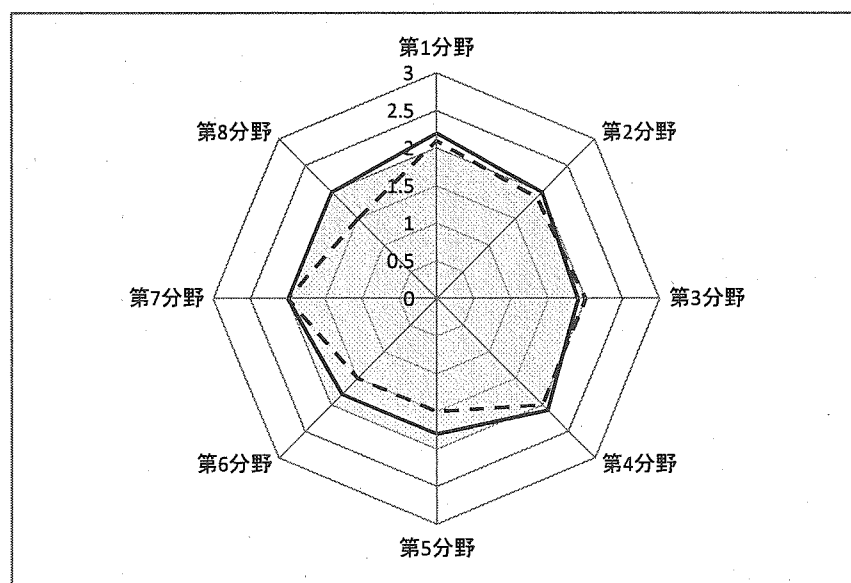
--- 自己評価 ——— 実地評価 □ 評価基準

【総平均評点（評価基準に対する評価）】



分野	第1分野	第2分野	第3分野	第4分野	第5分野	第6分野	第7分野	第8分野
自己評価	2.0	1.9	2.0	2.0	1.5	1.5	2.0	1.5
実地評価	2.0	1.9	1.9	2.0	1.8	1.5	2.0	2.0
実地-自己	0.0	0.0	-0.1	0.0	0.3	0.0	0.0	0.5

【総平均加点後評点（優れた取組みを含めた評価）】

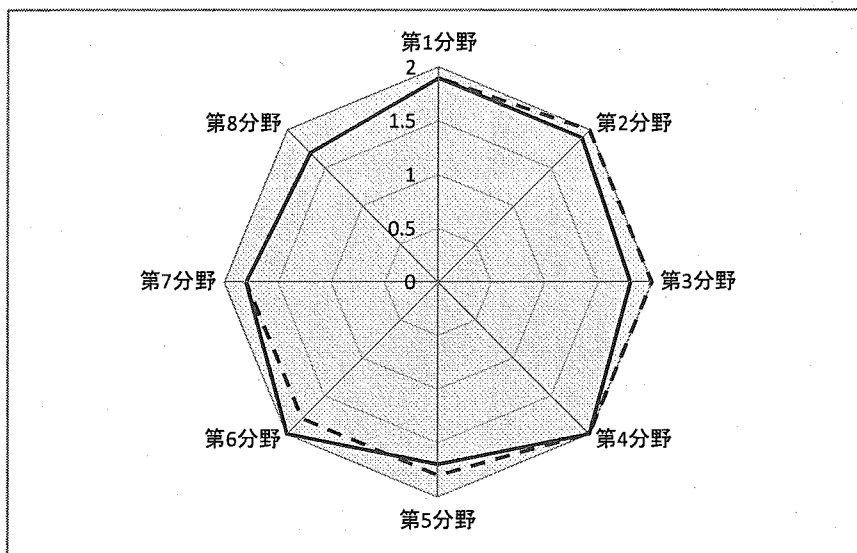


分野	第1分野	第2分野	第3分野	第4分野	第5分野	第6分野	第7分野	第8分野
自己評価	2.1	1.9	2.0	2.0	1.5	1.5	2.0	1.5
実地評価	2.2	2.0	1.9	2.1	1.8	1.8	2.0	2.0
実地-自己	0.1	0.1	-0.1	0.1	0.3	0.3	0.0	0.5

事業所H

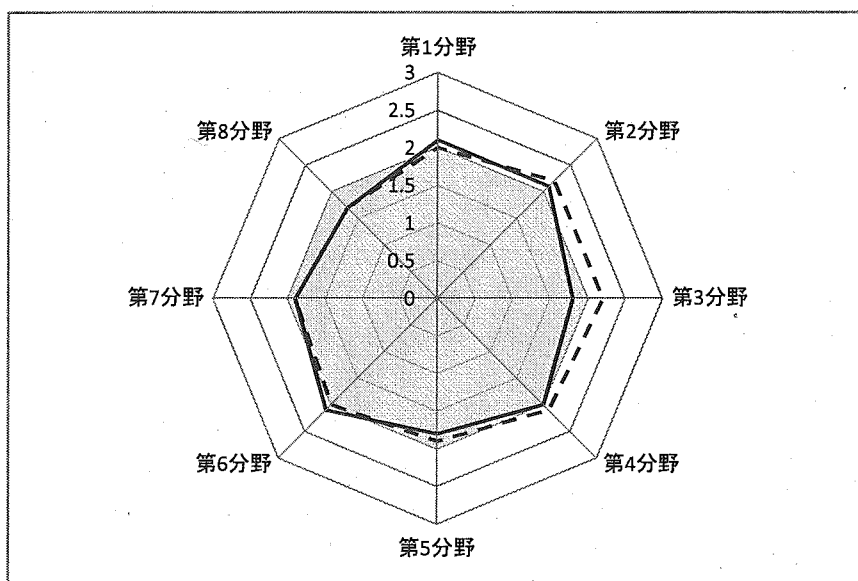
--- 自己評価 —— 実地評価 ■ 評価基準

【総平均評点（評価基準に対する評価）】



分野	第1分野	第2分野	第3分野	第4分野	第5分野	第6分野	第7分野	第8分野
自己評価	1.9	2.0	2.0	2.0	1.8	1.8	1.8	1.7
実地評価	1.9	1.9	1.8	2.0	1.7	2.0	1.8	1.7
実地-自己	0.0	0.1	0.2	0.0	0.1	-0.2	0.0	0.0

【総平均加点後評点（優れた取組みを含めた評価）】

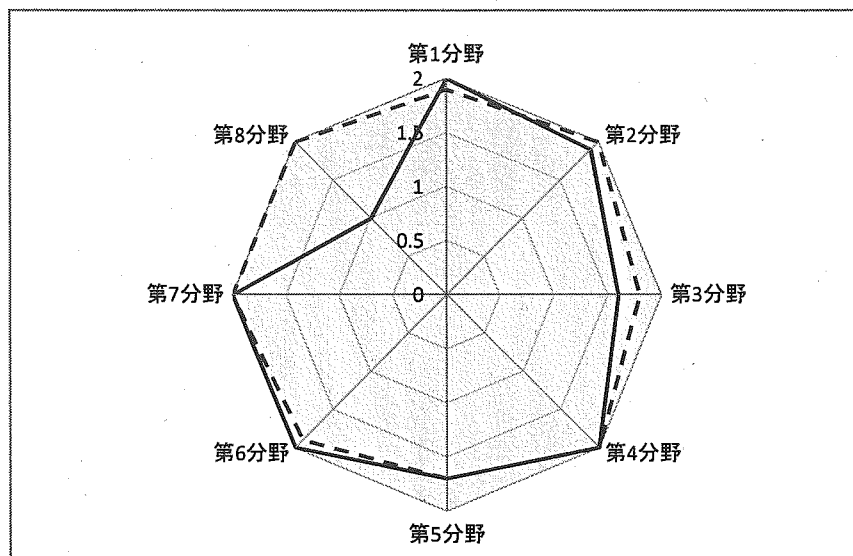


分野	第1分野	第2分野	第3分野	第4分野	第5分野	第6分野	第7分野	第8分野
自己評価	2.0	2.2	2.2	2.1	1.9	2.0	1.9	1.7
実地評価	2.1	2.1	1.8	2.0	1.8	2.1	1.9	1.7
実地-自己	-0.1	0.1	0.4	0.1	0.1	-0.1	0.0	0.0

事業所 I

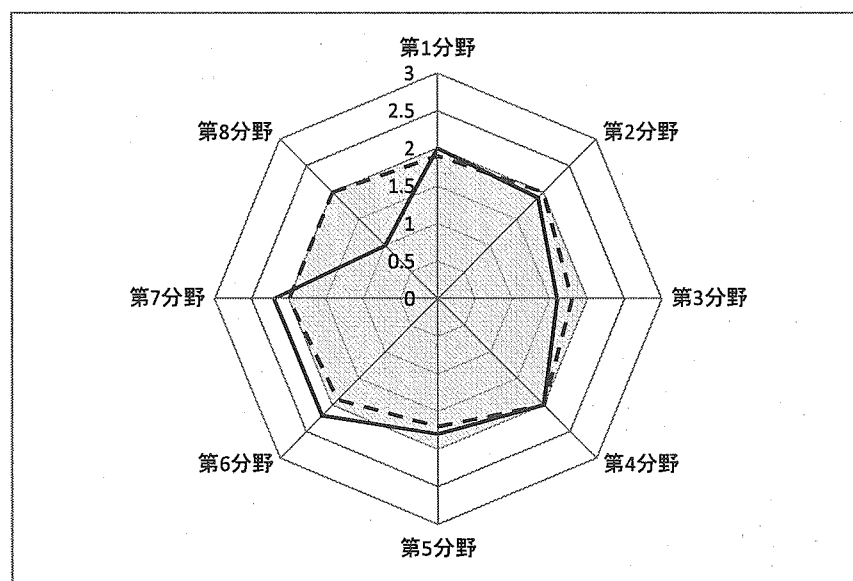
--- 自己評価 —— 実地評価 □ 評価基準

【総平均評点（評価基準に対する評価）】



分野	第1分野	第2分野	第3分野	第4分野	第5分野	第6分野	第7分野	第8分野
自己評価	1.9	2.0	1.8	2.0	1.7	1.9	2.0	2.0
実地評価	2.0	1.9	1.6	2.0	1.7	2.0	2.0	1.0
実地-自己	0.1	-0.1	-0.2	0.0	0.0	0.1	0.0	-1.0

【総平均加点後評点（優れた取組みを含めた評価）】

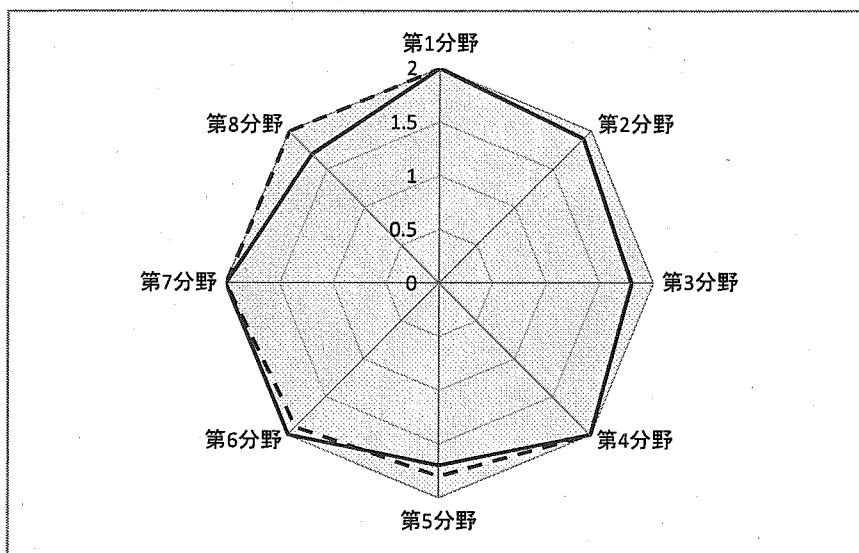


分野	第1分野	第2分野	第3分野	第4分野	第5分野	第6分野	第7分野	第8分野
自己評価	1.9	2.0	1.8	2.0	1.7	1.9	2.0	2.0
実地評価	2.0	1.9	1.6	2.0	1.8	2.2	2.2	1.0
実地-自己	0.1	-0.1	-0.2	0.0	0.1	0.3	0.2	-1.0

事業所J

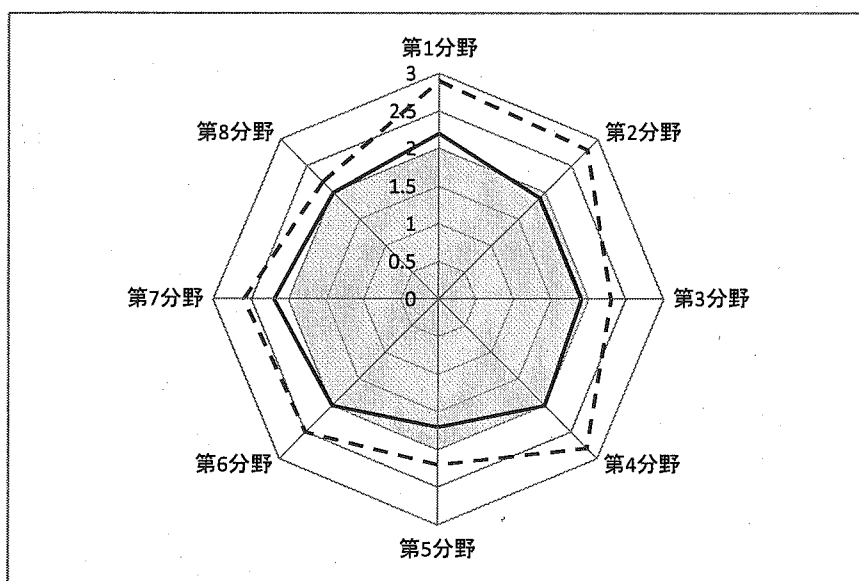
--- 自己評価 ——— 実地評価 ■ 評価基準

【総平均評点（評価基準に対する評価）】



分野	第1分野	第2分野	第3分野	第4分野	第5分野	第6分野	第7分野	第8分野
自己評価	2.0	1.9	1.8	2.0	1.8	1.9	2.0	2.0
実地評価	2.0	1.9	1.8	2.0	1.7	2.0	2.0	1.7
実地-自己	0.0	0.0	0.0	0.0	0.1	-0.1	0.0	0.3

【総平均加点後評点（優れた取組みを含めた評価）】

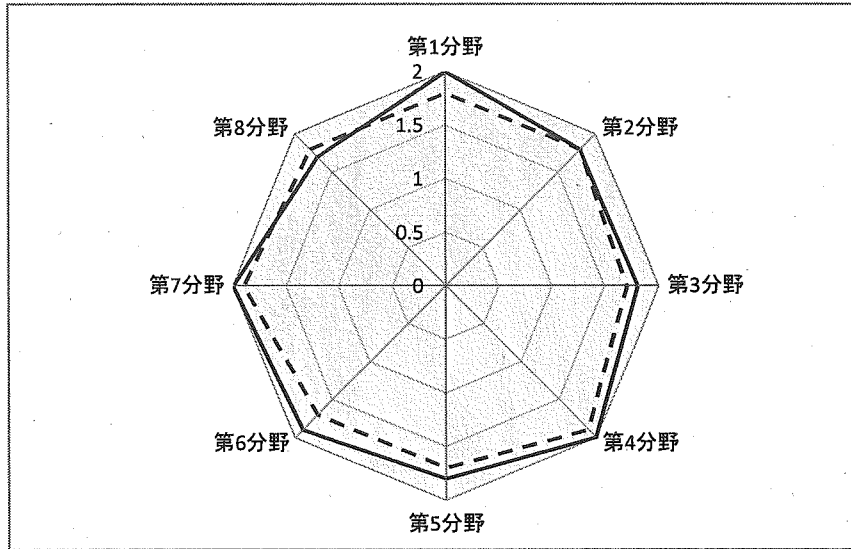


分野	第1分野	第2分野	第3分野	第4分野	第5分野	第6分野	第7分野	第8分野
自己評価	2.9	2.8	2.3	2.8	2.2	2.5	2.6	2.2
実地評価	2.2	1.9	1.9	2.0	1.7	2.0	2.2	2.0
実地-自己	0.7	0.9	0.4	0.8	0.5	0.5	0.4	0.2

全事業所平均

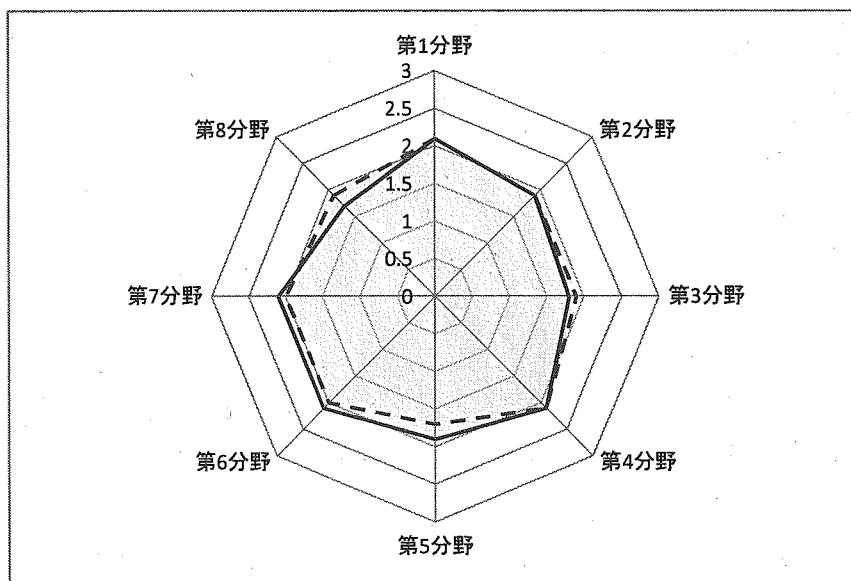
--- 自己評価 ——— 実地評価 □ 評価基準

【総平均評点（評価基準に対する評価）】



分野	第1分野	第2分野	第3分野	第4分野	第5分野	第6分野	第7分野	第8分野
自己評価	1.8	1.8	1.7	1.9	1.7	1.7	1.9	1.8
実地評価	2.0	1.8	1.8	2.0	1.8	1.9	2.0	1.7
実地-自己	0.2	0.0	0.1	0.1	0.1	0.2	0.1	-0.1

【総平均加点後評点（優れた取組みを含めた評価）】

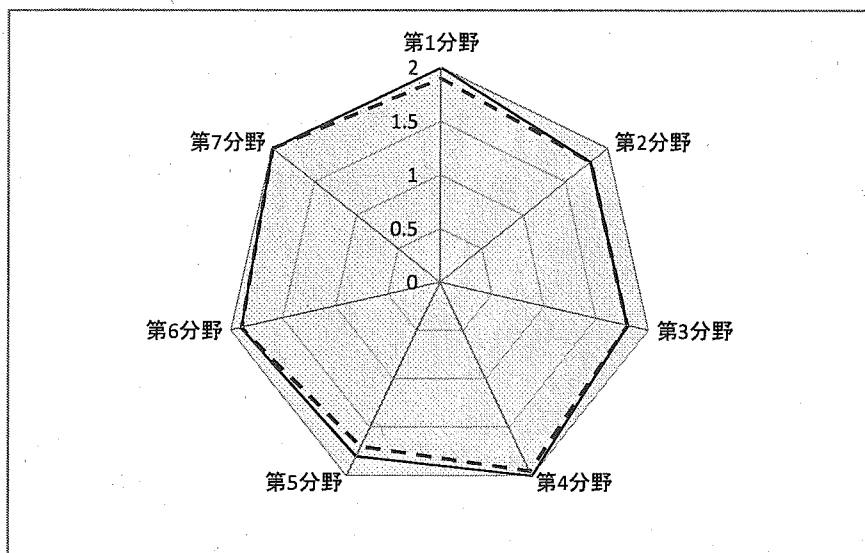


分野	第1分野	第2分野	第3分野	第4分野	第5分野	第6分野	第7分野	第8分野
自己評価	2.1	1.9	1.9	2.1	1.7	2.0	2.0	1.9
実地評価	2.1	1.9	1.8	2.1	1.9	2.1	2.1	1.7
実地-自己	0.0	0.0	-0.1	0.0	0.2	0.1	0.1	-0.2

前年度平均との比較

--- H22実地評点 ——— H23実地評点 ■ 評価基準

【総平均評点（評価基準に対する評価）】



分野	第1分野	第2分野	第3分野	第4分野	第5分野	第6分野	第7分野	第8分野
H22実地評点	1.9	1.8	1.8	2.0	1.7	1.9	2.0	
H23実地評点	2.0	1.8	1.8	2.0	1.8	1.9	2.0	1.7
H23-H22	0.1	0.0	0.0	0.1	0.1	0.0	0.0	