




～静岡市版 マイタイムライン～ 風水害に備えよう



こちらは備えの例となります。
ご自身の事情に合わせた内容を書き込みましょう。

「何時(いつ)」		「行動(何をおこなうか)」		「行動の例」	
平常時 <div style="border: 1px solid orange; padding: 5px; margin-top: 10px;"> 台風や洪水などの風水害はあらかじめ予測ができる災害です。 日ごろから、いざという時の為に備えておきましょう。 </div>				1	防災マップなどから、想定されている災害を知っておく
				2	避難路や危険箇所を確認しておく
				3	家の周りの溝や側溝を掃除して、排水をよくしておく
				4	地域の防災訓練に参加しておく
				5	近所の方たちと、いざという時の為話し合いをしておく
4 日前	台風発生  <div style="display: flex; justify-content: space-between;"> <div style="background-color: #0056b3; color: white; padding: 5px; text-align: center;"> 早期注意情報 (警報級の可能性) </div> <div style="background-color: #008000; color: white; padding: 5px; text-align: center;"> 大雨に関する 気象情報 </div> <div style="background-color: #0056b3; color: white; padding: 5px; text-align: center;"> 土砂災害警戒判定 メッシュ情報 (大雨警報(土砂災害)の 危険度分布) </div> </div> <div style="display: flex; justify-content: space-between; margin-top: 5px;"> <div style="background-color: #008000; color: white; padding: 5px; text-align: center;"> 大雨注意報 </div> <div style="background-color: #008000; color: white; padding: 5px; text-align: center;"> 注意 (注意報級) </div> </div>			6	テレビやラジオなどで天気予報を確認する
					7
3 日 ～ 1 日前	台風接近  <div style="display: flex; justify-content: space-between;"> <div style="background-color: #008000; color: white; padding: 5px; text-align: center;"> 大雨警報に 切り替える 可能性が高い 大雨注意報 </div> <div style="background-color: #008000; color: white; padding: 5px; text-align: center;"> 警戒 (警報級) </div> </div> <div style="display: flex; justify-content: space-between; margin-top: 5px;"> <div style="background-color: #ff8c00; color: white; padding: 5px; text-align: center;"> 非常に危険 命に危険が及ぶ土砂災 害がいつ発生してもお かしくない </div> <div style="background-color: #ff8c00; color: white; padding: 5px; text-align: center;"> 非常に危険 命に危険が及ぶ土砂災 害がすでに発生してい てもおかしくない </div> </div>			8	防災マップなどから避難所や避難場所を確認する
				9	防災グッズや必要な物を準備する
				10	遠出する予定がある場合はキャンセルを検討する
				11	買い出しなど早めに済ませる
				12	スマートフォン等の充電
当 日	台風最接近  <div style="display: flex; justify-content: space-between;"> <div style="background-color: #ff0000; color: white; padding: 5px; text-align: center;"> 大雨警報 (土砂災害) </div> <div style="background-color: #ff0000; color: white; padding: 5px; text-align: center;"> 土砂災害警戒情報 </div> <div style="background-color: #ff0000; color: white; padding: 5px; text-align: center;"> 記録的短時間大雨情報 </div> </div> <div style="display: flex; justify-content: space-between; margin-top: 5px;"> <div style="background-color: #ff0000; color: white; padding: 5px; text-align: center;"> 非常に危険 命に危険が及ぶ土砂災 害がすでに発生してい てもおかしくない </div> <div style="background-color: #ff0000; color: white; padding: 5px; text-align: center;"> 非常に危険 命に危険が及ぶ土砂災 害がすでに発生してい てもおかしくない </div> </div>			13	自宅の浸水しそうなところに土のうを設置する
				14	自宅の周りにある風で飛ばされそうなものを片付ける
				15	窓ガラスを補強したり、一階が浸水しそうな場合は家財を二階へ移動する
				16	河川水位情報や気象情報を調べる
				17	防災無線などの避難情報に注意する
				18	より安全な場所へ移動を始める
				19	避難の完了
		20	避難指示に従い、速やかに避難を開始する		
		21	がけや河川など危険箇所には絶対に近づかない		
		22	近所の方たちと連絡をとる		
		23	なるべく危険箇所から離れた部屋で休む		
		24	災害発生情報を確認する		