

平成 27 年静岡市産業連関表作成業務委託

報告書

令和 4 年 3 月

一般財団法人 静岡経済研究所

目 次

	頁
1 産業連関表の概要	1
(1) 産業連関表の特徴	1
(2) 産業連関表の見方	2
(3) 全国表と都道府県表、市表	3
2 静岡市産業連関表の作成	4
(1) 作成方法の概要	4
(2) 平成 27 年静岡市産業連関表の作成方法	8
(3) 静岡市の産業構造の概要	13
3 経済波及効果の試算	16
(1) 経済波及効果の概念	16
(2) 分析モデル	17
4 経済波及効果分析事例	20
(1) 静岡市内の観光客による経済波及効果	20
(2) 静岡市内への企業立地による経済波及効果	23
(3) 静岡市内のイベント開催による経済波及効果	24
資料	25

注) 本報告書では、図表中の数値は、原則として単位未満四捨五入で表記しており、合計などの計算値は、紙面上に表記された数値による計算値と必ずしも一致しない。

1 産業連関表の概要

(1) 産業連関表の特徴

産業連関表は、一定の地域で一定の期間（1年間）に行われた産業相互間の取引状況を中心にまとめた統計表である。企業活動から家計消費や公務に至るまで、地域内のすべての経済活動を網羅して、原材料購入、販売といった全産業相互間の取引状況を金額単位で表示しているのが特徴である。

統計分析ツールとしての産業連関表には、以下のような特徴がある。

- ・全産業を生産額（金額単位）で一覧評価している
- ・地域外との取引構造（移輸出、移輸入）を表現している
- ・産業相互間の取引・依存関係がわかる

さらに、表を加工した係数を用いて、特定需要の発生による経済波及効果なども測定することが可能である。

・産業連関表の作成状況

産業連関表は、原則として5年ごとに総務省により全国産業連関表が作成され、これをもとに、各都道府県において地域産業連関表が作成される。平成2年表で、初めて47都道府県の産業連関表が出そろった。現時点で最新のものは、平成27年（2015年）表である。静岡県においては、1960年（昭和35年）より最新版の2015年（平成27年）表まで欠かさず作成されている。

この他、全国表では、5年ごとの基本表をベースにその後の変化分を加えた「延長表」が経済産業省により毎年作成されている。また、国土交通省では5年ごとの全国表作表時に、建設部門を詳細に分類した「建設部門分析用産業連関表」を発表している。

・部門数

全国表（平成27年表）の場合、最も詳細な基本分類は509行×391列である。これを部門統合したものとして、統合小分類（187部門）、統合中分類（107部門）、統合大分類（37部門）の各表があり、それぞれ産業部門は、行・列とも等しい。

産業分類の仕方や部門数は各都道府県によって異なるが、静岡県表（平成27年表）においては、おおむね全国表と同じ規格で統合小分類表（187部門）、統合中分類表（108部門）、統合大分類表（37部門）が作成され、県のホームページでも公表されている。通常の産業連関分析においては、37部門表がよく利用される。

部門数は、必要に応じて統合して利用することが可能である。

(2) 産業連関表の見方

産業連関表をタテ方向に見た場合は、各産業部門がその製品・サービスを生産するために要した費用構成を示し、各産業の原材料（中間投入）に付加価値部門（雇用者所得、営業余剰など）を加えたものが生産額である。

すなわち、表をタテ方向に見た場合は各産業の投入構造を表し、全国表の場合、

$$\text{中間投入（原材料）} + \text{粗付加価値} = \text{国内生産額}$$

というバランス式が成り立つ。

一方、表をヨコ方向に見た場合は、各生産物の販路構成または配分構成を示し、各産業の原材料として供給した部分（中間需要）に最終需要部門（個人消費や設備投資など最終製品の形で販売された分）を加え、国外から調達した部分である輸入を差し引いたものが国内生産額となる。

すなわち、表をヨコ方向に見た場合は、生産物の市場への出荷などの産出構造を表し、

$$\text{中間需要} + \text{最終需要} - \text{輸入} = \text{国内生産額}$$

というバランス式が成り立っている。

タテ、ヨコの国内生産額はそれぞれ等しくなるようにバランスされている。

産業連関表の構造

需要部門(買い手)		中間需要			最終需要				(控除) 輸入計	国内生産額	
		01 農林水産業	02 鉱業	03 製造業	内生部門計 A	国内最終需要					輸出計
供給部門(売り手)						家計外消費支出	民間消費支出	国内総固定資本形成	在庫純増	C	
中間投入	01農林水産業										
	02鉱業										
	03製造業										
	内生部門計 D										
粗付加価値	家計外消費支出										
	雇用者所得 営業余剰 資本減耗引当 間接税(除関税) (控除)補助金										
	粗付加価値部門計 E										
	国内生産額 D+E										

(3) 全国表と都道府県表、市表

産業連関表は、総務省統計局により全国表が作成され、これをもとに各都道府県において、地域産業連関表が作成される。市ベースの産業連関表を作成するには、これらの都道府県表や全国表をもとに作成することになる。

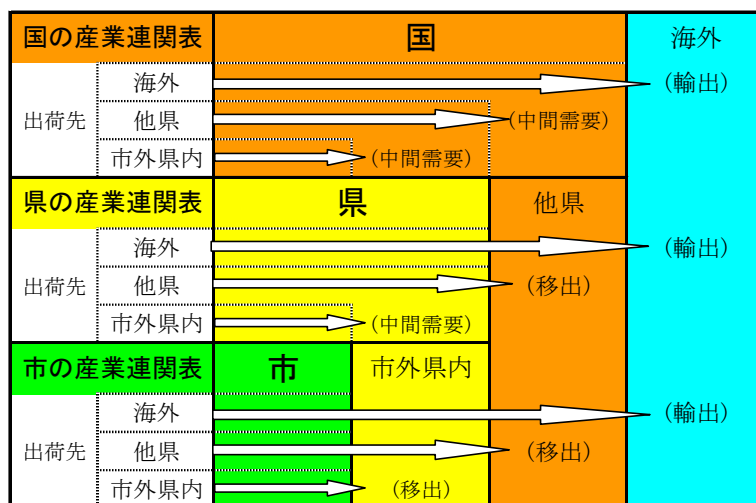
全国表、県表、市表とも、タテ方向：費用構成、ヨコ方向：販路構成といった基本的な構造は同じであるが、対象とする地域の範囲をそれぞれ、全国、県、市としていることで、地域外との取引の部分の大きさが異なることになる。

全国表の場合は、地域外との取引とは、海外との取引である輸出、輸入のみであるが、県表、市表の場合は、これに国内地域外との取引である移出、移入が加わる。

製造業が他産業に原材料を供給する場合でみると、たとえば、静岡市内の企業が浜松市内の企業に原材料を販売した場合、静岡市産業連関表では地域外との取引であるので「移出」となるが、静岡県表、全国表では地域内の中間需要に含まれる。同様に、静岡市内の企業が豊橋市内の企業に原材料を販売した場合、市表、県表では移出となるが、全国表では中間需要である。

このように、地域産業連関表では、全国表、県表、市表と、対象エリアが小さくなるほど、地域外との取引である移輸出、移輸入の比重が大きくなる。

国、県、市の産業連関表による移輸出のイメージ



2 静岡市産業連関表の作成

(1) 作成方法の概要

静岡県の「平成 27 年静岡県産業連関表」（以下県表）をベースに、総務省の「平成 27 年産業連関表」（以下全国表）のデータ等も用いて「平成 27 年静岡市産業連関表」（以下市表）を作成した。

作成方法の概要としては、県表をもとに、産業部門間の構造を示す投入係数や最終需要等の業種構成は、県表のものを利用、市内生産額や最終需要の合計額は、「経済センサス」や「工業統計」など各統計指標をもとに静岡県に占める静岡市の構成比を求め、県表より案分する形で推計した。統計は、産業連関表の基準年である平成 27 年、または極力近い年次のものを利用し、年ごとのばらつきが大きいものについては、前後年も含めた平均値を利用した。

部門数については、総務省の平成 27 年産業連関表・統合中分類の 107 部門表、同統合大分類の 37 部門表を基準とし、平成 27 年静岡市産業連関表（107 部門）を作成した後、部門統合により、統合大分類表（37 部門表）を作成した。

【作成手順】

- 1) 市内生産額の推計
- 2) 中間投入部門・粗付加価値部門の作成
- 3) 市内最終需要部門の作成
- 4) 移輸出、移輸入の推計
- 5) バランス調整
- 6) 部門統合、各係数表の計算

平成 27 年静岡県産業連関表作成方法の概要（県表と市表の関係）

平成27年静岡県
産業連関表

部門	中間需要				県内最終需要						移輸出		移輸入		県内 生産額
	産業 a	産業 b	産業 c	内生部門計	家計外消費支出	民間消費支出	一般政府消費支出	市内総固定資本形成(公的)	市内総固定資本形成(民間)	在庫純増	輸出	移出	輸入	移入	
中間投入	産業 a														
	産業 b														
	産業 c														
内生部門計															
家計外消費支出					県の構成比を適用				県の業種別比率を適用(県内需要計)	業種別に別途推計	業種別に別途推計または、差引により推計				
雇用者所得															
営業余剰															
資本減耗引当															
間接税(除関税)															
(控除)補助金															
粗付加価値部門計															
県内生産額					県の構成比を適用										

平成27年静岡市
産業連関表

部門	中間需要				市内最終需要						移輸出			移輸入			市内 生産額	
	産業 a	産業 b	産業 c	内生部門計	家計外消費支出	民間消費支出	一般政府消費支出	市内総固定資本形成(公的)	市内総固定資本形成(民間)	在庫純増	輸出	県外移出	県内移出	輸入	県外移入	県内移入		
中間投入	産業 a																△	= a
	産業 b												△					= b
	産業 c															△		= c
内生部門計					= d													
家計外消費支出					d													
雇用者所得																		
営業余剰																		
資本減耗引当																		
間接税(除関税)																		
(控除)補助金																		
粗付加価値部門計																		
市内生産額					a	b	c											

ヨコ計へ

平成27年静岡市産業連関表各セル部分の計算手順

- 市内生産額および最終需要合計額を統計指標により推計
- =a 計算式による連動部分
- 市内生産額（最終需要合計額）×県の産業別構成比（タテ方向）
- 国の固定資本マトリックスを用いて別途推計
- 市内需要計×業種別の県内需要計に占める比率（ヨコ方向）
- アンケート結果等をもとに各業種別に別途推計
- △ 需給バランス式による差引計算
- 計算式による部門合計（タテ計）
- 計算式による部門合計（ヨコ計）
- 計算式による部門合計（タテ計＝ヨコ計）

アンケート調査の概要

静岡市内の企業・事業所に対してアンケートを実施し、品目別・対象地域別移輸出の動向など、既存の統計にはないデータを収集した。

調査対象：静岡市内の事業所 1,000 先

回収先数：366 先

調査時期：令和 3（2021）年 7 月

設問項目

- ・売上高・出荷高（平成 27 年または直近）
- ・取扱商品・サービス内訳（％）※品目は 107 部門表をもとにアンケート用に整理
- ・仕入商品・原材料内訳（％） ※同上
- ・取扱商品・サービス・原材料等の販売先・仕入先の地域別内訳（％）

アンケート結果の概要

回答企業の業種別一覧を見ると、「製造業」が 107 先（29.2％）と最も多く、以下、「サービス業」52 先（14.2％）、「その他」51 先（13.9％）などとなっている。

回答企業の業種別一覧

No.	カテゴリー名	n	%
1	農林水産業	2	0.5
2	製造業	107	29.2
3	建設業	50	13.7
4	卸売業	50	13.7
5	小売業	28	7.7
6	運輸業	16	4.4
7	情報通信業	10	2.7
8	サービス業	52	14.2
9	その他	51	13.9
	合計	366	100.0

取扱商品・サービスの販売先内訳／仕入商品・原材料の仕入先内訳

アンケートでは、回答企業の取扱商品・サービス、仕入商品・原材料の品目ごとに、販売先内訳、仕入先内訳を記入してもらった。その集計結果は次ページの表の通りである。このデータを静岡市産業連関表の作成に利用した。

アンケート集計結果～取扱商品・サービスの販売先内訳／仕入商品・原材料の仕入先内訳

品目	取扱商品・サービスの販売先内訳 (%)					仕入商品・原材料の仕入先内訳 (%)				
	市内	市外	県外	海外	計	市内	市外	県外	海外	計
1 耕種農作物	28.7	16.8	54.4	0.0	100.0	5.9	31.7	59.3	3.1	100.0
2 畜産品	11.3	20.7	68.0	0.0	100.0	2.1	18.5	79.4	0.0	100.0
3 林業生産物	0.0	0.0	0.0	0.0	0.0	1.1	4.9	94.0	0.0	100.0
4 漁業生産物	64.9	28.0	6.8	0.3	100.0	32.7	52.0	15.3	0.0	100.0
5 鉱産品・砂利・碎石	95.0	5.0	0.0	0.0	100.0	80.3	18.8	0.9	0.0	100.0
6 食料品	41.3	19.2	39.2	0.2	100.0	53.6	13.2	28.4	4.9	100.0
7 茶	14.4	18.3	67.2	0.1	100.0	27.0	7.9	65.1	0.0	100.0
8 飲料	6.1	77.4	16.5	0.0	100.0	81.6	6.2	12.2	0.0	100.0
9 飼料・有機質肥料	20.1	6.0	73.5	0.3	100.0	20.0	10.0	70.0	0.0	100.0
10 繊維工業製品	-	-	-	-	-	90.0	10.0	0.0	0.0	100.0
11 衣服・その他の繊維既製品	6.6	5.8	86.7	0.9	100.0	0.4	78.6	21.0	0.0	100.0
12 製材・木製品	54.5	15.4	30.1	0.0	100.0	25.4	4.8	50.0	19.8	100.0
13 家具・装備品	11.5	9.1	79.4	0.0	100.0	40.6	33.1	26.3	0.0	100.0
14 パルプ・紙・板紙・加工紙	9.2	82.8	8.0	0.0	100.0	50.7	9.9	39.4	0.0	100.0
15 紙加工品	42.1	38.8	19.1	0.0	100.0	79.1	19.4	1.5	0.0	100.0
16 印刷・製版・製本	16.9	20.4	62.7	0.0	100.0	70.6	19.7	9.8	0.0	100.0
17 化学工業製品	3.7	12.5	69.0	14.9	100.0	28.1	66.4	5.0	0.5	100.0
18 医薬品	89.3	9.9	0.8	0.0	100.0	0.0	50.0	50.0	0.0	100.0
19 化学最終製品	0.0	0.0	0.0	0.0	0.0	80.0	20.0	0.0	0.0	100.0
20 石油製品	20.1	78.5	1.5	0.0	100.0	9.4	64.9	25.7	0.0	100.0
21 石炭製品	0.0	0.0	0.0	0.0	0.0	0.0	0.0	0.0	0.0	0.0
22 プラスチック製品	21.8	9.7	65.7	2.8	100.0	86.6	9.2	2.7	1.5	100.0
23 ゴム製品	95.0	5.0	0.0	0.0	100.0	0.0	0.0	0.0	0.0	0.0
24 革・毛皮・同製品	-	-	100	-	100.0	1.0	4.0	95.0	0.0	100.0
25 ガラス・ガラス製品	50.0	45.0	5.0	-	100.0	70.0	10.0	20.0	0.0	100.0
26 セメント・セメント製品	25.0	68.7	6.3	0.0	100.0	93.2	0.0	6.8	0.0	100.0
27 陶磁器・窯業・土石製品	24.3	5.9	69.8	0.0	100.0	0.0	0.0	0.0	0.0	0.0
28 鉄鋼	56.1	35.1	8.8	0.0	100.0	55.2	20.8	14.4	9.6	100.0
29 非鉄金属	2.9	38.9	58.2	0.0	100.0	86.5	10.8	2.7	0.0	100.0
30 建設・建築用金属製品	18.6	22.6	58.8	0.0	100.0	37.3	33.5	29.2	0.0	100.0
31 その他の金属製品	23.6	23.3	52.8	0.3	100.0	61.3	14.6	24.2	0.0	100.0
32 はん用機械	13.4	44.1	37.0	5.5	100.0	90.0	0.0	10.0	0.0	100.0
33 生産用機械	16.8	32.3	39.4	11.6	100.0	32.4	10.6	57.0	0.0	100.0
34 業務用機械	15.4	28.5	56.0	0.0	100.0	4.6	4.4	16.8	74.2	100.0
35 電子部品	53.9	35.0	4.2	6.9	100.0	30.4	11.1	58.5	0.0	100.0
36 産業用電気機器	49.1	32.7	14.3	3.9	100.0	25.0	9.9	63.8	1.3	100.0
37 民生用電気機器	25.2	7.4	67.4	0.0	100.0	52.5	47.5	0.0	0.0	100.0
38 その他の電気機械	7.7	14.1	12.8	65.4	100.0	99.3	0.0	0.0	0.7	100.0
39 通信機械	10.0	31.0	58.9	0.0	100.0	39.9	9.4	50.7	0.0	100.0
40 パソコン・電子計算機	13.6	23.1	63.3	0.0	100.0	38.3	58.0	3.7	0.0	100.0
41 乗用車	33.3	64.1	2.6	0.0	100.0	6.3	17.2	76.2	0.4	100.0
42 二輪・その他の自動車	93.4	6.6	-	-	100.0	80.3	1.4	18.3	-	100.0
43 自動車部品	57.6	8.5	33.9	0.0	100.0	63.8	25.4	10.8	0.0	100.0
44 船舶・同修理	0.0	0.0	0.0	0.0	0.0	100.0	0.0	0.0	0.0	100.0
45 その他の輸送機械・同修理	30.0	60.0	10.0	0.0	100.0	5.0	0.0	0.0	95.0	100.0
46 その他の製造工業製品	1.8	8.9	37.0	52.4	100.0	66.0	3.3	30.7	0.0	100.0
47 再生资源回収・加工処理	15.0	4.0	81.0	0.0	100.0	-	-	100.0	-	100.0
48 建築・土木	36.7	28.0	35.3	0.0	100.0	47.8	24.1	26.6	1.5	100.0
49 電力・ガス・熱供給	23.8	76.2	0.0	0.0	100.0	100.0	0.0	0.0	0.0	100.0
50 廃棄物処理	55.8	29.1	15.1	0.0	100.0	6.0	94.0	0.0	0.0	100.0
51 金融・保険	78.8	12.4	8.8	0.0	100.0	97.4	0.0	2.6	0.0	100.0
52 不動産	61.9	16.3	21.9	0.0	100.0	51.5	45.9	2.7	0.0	100.0
53 鉄道輸送	0.0	0.0	0.0	0.0	0.0	0.0	0.0	0.0	0.0	0.0
54 道路貨物輸送	24.6	24.0	51.3	0.0	100.0	56.7	15.8	27.6	0.0	100.0
55 道路旅客輸送	95.0	3.0	2.0	0.0	100.0	-	-	-	-	-
56 水運	3.6	14.4	82.0	0.0	100.0	0.0	0.0	0.0	0.0	0.0
57 航空輸送	20.0	80.0	0.0	0.0	100.0	0.0	0.0	0.0	0.0	0.0
58 倉庫	22.6	35.1	42.4	0.0	100.0	100.0	0.0	0.0	0.0	100.0
59 運輸付帯サービス	26.3	39.0	34.7	0.0	100.0	0.0	0.0	0.0	0.0	0.0
60 通信	7.2	0.0	92.8	0.0	100.0	95.0	5.0	0.0	0.0	100.0
61 放送	50.9	5.0	44.1	0.0	100.0	10.0	20.0	50.0	20.0	100.0
62 情報サービス・新聞・出版	77.8	7.4	14.8	0.0	100.0	18.3	40.8	40.2	0.6	100.0
63 教育・研究	91.1	7.2	1.6	0.0	100.0	70.0	25.0	5.0	-	100.0
64 医療・保健	0.0	0.0	0.0	0.0	0.0	-	-	-	-	-
65 社会保険・社会福祉	-	-	-	-	-	50.5	39.9	9.6	0.0	100.0
66 介護	100.0	0.0	0.0	0.0	100.0	0.0	0.0	100.0	0.0	100.0
67 その他の公共サービス	63.9	0.6	35.5	0.0	100.0	100.0	0.0	0.0	0.0	100.0
68 物品賃貸サービス	85.8	3.6	10.6	0.0	100.0	0.0	0.0	0.0	0.0	0.0
69 広告	36.4	13.3	44.2	6.1	100.0	0.0	0.0	0.0	0.0	0.0
70 自動車・機械修理	57.4	41.8	0.8	0.0	100.0	33.8	65.0	1.2	0.0	100.0
71 その他の対事業所サービス	59.4	28.3	12.3	0.0	100.0	23.1	17.2	59.7	0.0	100.0
72 宿泊業	1.0	19.5	70.0	9.5	100.0	75.0	-	25.0	-	100.0
73 飲食サービス	64.9	29.2	5.8	0.1	100.0	47.6	9.5	33.4	9.5	100.0
74 洗濯・理容・美容・浴場業	19.9	30.5	49.6	0.0	100.0	-	-	-	-	-
75 娯楽サービス	77.6	9.1	13.3	0.0	100.0	25.0	5.0	70.0	0.0	100.0
76 その他の対個人サービス	99.7	0.3	0.0	0.0	100.0	94.7	2.0	3.3	0.0	100.0
77 その他	15.8	32.4	49.9	1.8	100.0	31.8	19.0	46.3	2.9	100.0
合計	34.7	23.4	38.8	3.1	100.0	50.6	19.3	28.6	1.6	100.0

(2) 平成27年静岡市産業連関表の作成方法

1) 市内生産額の推計

107部門の各産業部門について、各統計指標をもとに、静岡県：静岡市の比率を求め、県表の県内生産額に乗じて静岡市の市内生産額を求めた。統計は、主として総務省統計局の平成28年経済センサスの産業分類別従業者数、製造品出荷額等を利用した。

【経済センサス以外の利用統計】

「生産農業所得統計・農業産出額」(平成27年)：農業部門

「国勢調査・産業別就業者数、世帯総数」(平成27年)：林業、漁業、住宅賃貸料(帰属家賃)、教育等

「商業統計・年間商品販売額」(平成28年)：商業

【その他】

「建設補修」「自家輸送」「事務用品」については、仮設部門としての性格を持ち、また、産出は各産業の中間需要に限られる(最終需要には計上されない)ことから、これらの3業種を除いた他産業の中間需要の内生部門計をそのまま市内生産額とした。

「分類不明」については、上記の特殊部門を除く全産業の生産額の合計で県表より案分した。

2) 中間投入部門・粗付加価値部門の作成

県表(107部門)の投入係数に、1)で推計した市内生産額に乗じて中間投入部門・粗付加価値部門とした。

3) 市内最終需要部門の作成

市内生産額と同様に、各種統計による静岡県との比較から、合計額を求めてから県表の構成比により各産業部門に配分した。なお、民間固定資本形成については、総務省の平成27年産業連関表「固定資本マトリックス」を用いて、産業別に生産額との比率により別途推計。在庫純増については、各産業別に、在庫純増を除く市内需要計に在庫率(県表の在庫純増を除く県内需要計に占める在庫純増の比率)に乗じて推計した。

【合計額の推計に利用する指標】

家計外消費支出：粗付加価値部門の家計外消費支出の合計(行和)

民間消費支出：「国勢調査・世帯総数」(平成27年)

一般政府消費支出：「都市別目的別歳出入内訳(土木工事費を除く総額)」(平成26～28年度平均)

公的固定資本形成：「都市別目的別歳出入内訳(土木工事費)」(同)

民間固定資本形成：全国表の「固定資本マトリックス」を用いて別途推計

4) 移輸出、移輸入の推計

全国の産業連関表では、国外との取引関係を表す輸出、輸入部門が設定され、県の産業連関表の場合は、輸出入に加えて、(国内) 県外との取引である、移出、移入部門が設定されている。市の産業連関表の場合には、さらに、市外県内との取引関係(県内移出入)という概念が加わる。これは、県の産業連関表においては域内取引、すなわち、県内需要に含まれる部分であり、移輸出については、市の産業連関表では、この県内への移出入の分だけ、移出、移入とも県の産業連関表に比べて比率が大きくなるものと考えられる。

需給バランス式は以下のようなになる。

$$\begin{array}{c} \text{総需要} \qquad \qquad \qquad \text{総供給} \\ \underbrace{\hspace{15em}} \qquad \qquad \qquad \underbrace{\hspace{15em}} \\ \text{市内需要計} + \text{輸出} + \text{県外移出} + \text{県内移出} = \text{輸入} + \text{県外移入} + \text{県内移入} + \text{市内生産額} \\ \underbrace{\hspace{10em}} \qquad \qquad \qquad \underbrace{\hspace{10em}} \\ \text{移輸出計} \qquad \qquad \qquad \text{移輸入計} \end{array}$$

市内生産額および市内需要計(中間投入部門+市内最終需要部門)は先に推計しているため、移輸出、移輸入は、一方が決まれば残る方は需給バランス式より差し引きで求めることができる。

上記のうち、輸出、輸入、県外移出、県外移入については、それぞれ海外、県外(国内)との取引であり、全国表、静岡県表より求めた構成比を用いて推計することも可能である。市外(県内)との取引である県内移出、県内移入については、別途推計する必要があるが、関連する統計指標等も乏しく、困難なのが実情である。

今回は、輸出、県外移出、輸入、県外移入については、各産業別に、静岡県表より求めた構成比(輸出/県内生産額、移出/県内生産額、輸入/県内需要計、移入/県内需要計)を、それぞれ市内生産額、市内需要計に乗じて推計、残る県内移出、県内移入については、次のようなタイプ別の推計式を設定し、市内自給率や移輸出率を検証しながら最も適当と思われるものを選択した。

【県内移出、県内移入の推計式】

・近郊市場型

市外近郊地域、すなわち静岡市の通勤・通学圏との取引を想定。

推計式：県内移出＝市内需要計×市内自給率(暫定)※×人口流入率※

県内移入＝(－)市内需要計×人口流出率※

※市内自給率(暫定)は、これまでに推計した市内需要計および輸入、県外移入より計算、1を超える場合は1とする

※人口流入率：市内の従業・通学者に占める県内他市町からの通勤・通学者の比率

※人口流出率：市内常住の就業・通学者に占める県内他市町への通勤・通学者の比率
県内移出、県内移入いずれかを先に推計し、残りは差引計算により決定

・ 県内広域型

市外県内全域の需要との相互補完型の取引を想定する。すなわち産業別生産額の市内の構成比が県全体の構成比を上回っている場合（特化係数 >1 ）、上回った分を市外（県内）の需要に充当、逆に下回っている場合は、不足分を市外（県内）から移入すると考える。

推計式：県内移出＝市内需要計×市内自給率（暫定）×（特化係数－1）

県内移入＝（－）市内需要計×（1－特化係数）

※特化係数：静岡市の産業別構成比÷静岡県の産業別構成比

県内移出、県内移入いずれかを先に推計し、残りは差引計算により決定。ただし、特化係数 >1 の場合は県内移出、特化係数 <1 の場合は県内移入のみを対象とする。

・ 中間型

これまでに推計した結果と差引計算により需給バランス上の県内移出の上限値、下限値を設定し、その中間値とした。

推計式：県内移出＝（上限値＋下限値）／2

※上限値；産業連関表の概念上、移輸出計は生産額を上回ることはない（生産能力以上のものを域外に出荷することはできない）から、

上限値＝市内生産額－輸出－県外移出

※下限値：これまでに推計した結果と需給バランス式から、県内移出入の差額：純県内移出（県内移出－県内移入）が求められる。

純県内移出＝市内生産額＋輸入＋県外移入－（市内需要計＋輸出＋県外移出）

純県内移出がプラスである（0より大きい）場合、少なくともこの分については移出をしなければ県内移入の符号がマイナスとならず、需給バランスが崩れる（すなわち供給超過）。したがって、

下限値＝純県内移出（ >0 の場合）または0

差引による純県内移出分を可動範囲内で折半する形となるため、県内移入を先に求めても結果は同様となる。

・ 域内完結型

理論的に市外への移出入はないものとする。県内移入についても0になるようにバランス調整を行う。

県内移出＝0、県内移入＝0

以上、アンケート、近郊市場型、県内広域型については、移輸出優先、移輸入優先の各2通りがあり、移輸出入を決定する推計式は合計で8通りとなる。

県内移出入推計 タイプ別		移輸出			移輸入			計算式
		輸出	県外 移出	県内 移出	輸入	県外 移入	県内 移入	
移輸出 優先	アンケート	1	計算式 ①	計算式 ①	計算式 ①	県表よ り推計	差引計算	①アンケートによる各比率×市内生産額
	近郊市場型	2	県表よ り推計	県表よ り推計	計算式 ②	県表よ り推計	差引計算	②県内移出＝市内需要計×市内自給率（暫定）×人口流入率
	県内広域型	3	県表よ り推計	県表よ り推計	計算式 ③	県表よ り推計	差引計算	③県内移出＝市内需要計×市内自給率（暫定）×（特化係数－1）
移輸入 優先	アンケート	4	県表よ り推計	差引計算	県表よ り推計	計算式 ④	計算式 ④	④アンケートによる各比率×市内需要計
	近郊市場型	5	県表よ り推計	差引計算	県表よ り推計	県表よ り推計	計算式 ⑤	⑤県内移入＝（－）市内需要計×人口流出率
	県内広域型	6	県表よ り推計	差引計算	県表よ り推計	県表よ り推計	計算式 ⑥	⑥県内移入＝（－）市内需要計×（1－特化係数）
中間型		7	県表よ り推計	県表よ り推計	計算式 ⑦	県表よ り推計	差引計算	⑦県内移出＝（上限値＋下限値）／2
域内完結型		8	0	0	0	0	0	移輸出入はすべて0

各タイプ別推計式の選択に際しては、需給バランス式により産業別にそれぞれの推計式による市内自給率、移輸出率等を検証しながら、最適と思われるものを選択した。

選択基準としては以下のような点に留意した。

- ・市内自給率、移輸出率とも0～1の範囲を超えるものは対象外とした。
- ・各産業の市内自給率は、県表による県内自給率と比較して低いのが自然である。
- ・各産業の移輸出率は、県表による移輸出率と比較して高いのが自然である。
- ・建設部門は、「現場主義」の考え方により、県表に準じて「域内完結型」とした。公務、水道、仮設部門等についても県表同様「域内完結型」とした。
- ・教育、介護などは、県表では「域内完結型」であるが、市表では、市域を越えた取引も想定される。

5) バランス調整

推計した各数値を合わせ、バランス調整により産業連関表を完成させた。

a. 1次調整

- ・ 県内移出の推計の際に「域内完結型」(移輸出、移輸入ともに0)を選択した産業は、移輸入部門に生じた差額分を市内生産額に上乗せ(差引)して中間投入部門、粗付加価値部門を再計算する。
- ・ 各数値をラウンド(四捨五入)して合計部門(内生部門計+粗付加価値部門計=市内生産額)を再計算する。
- ・ ヨコ計の市内生産額は再計算したタテ計の市内生産額に合わせ、県内移入を差引きにより再計算する。

b. 2次調整

- ・ 再計算により、県内移入が0であるべき業種に再び差額を生じた場合は、上記の作業を繰り返し行う。
- ・ 中間需要計を市内生産額とする部門(建設補修、事務用品等)および家計外消費支出の行和と列和に差額を生じた場合も同様に差額分を調整し再計算を行う。

c. 3次調整

- ・ 調整しきれない差額が残った場合には、最終需要部門の最大項目、粗付加価値部門の最大項目、分類不明部門などで吸収し、産業連関表を完成させた。

d. 最終チェック

完成した表を一覧し、各部門推計時の留意点等が保たれているか確認する。

主なチェックポイントは

- ・ 0であるべき数値が0になっていること
- ・ 移輸入部門の各数値の符号が正(+)になっていないこと
- ・ 移輸出の合計が市内生産額を上回らないこと
- ・ 移輸入の合計が市内需要計を上回らないこと
- ・ 家計外消費支出の行和と列和が一致すること 等

6) 雇用表の作成

平成28年経済センサスの従業者数を用いて、県表の産業別生産額との比較により、従業者数を推計した。

7) 部門統合

107部門表を整理・統合し、全国表の統合大分類に合わせ、37部門表を作成した。

(3) 静岡市の産業構造の概要

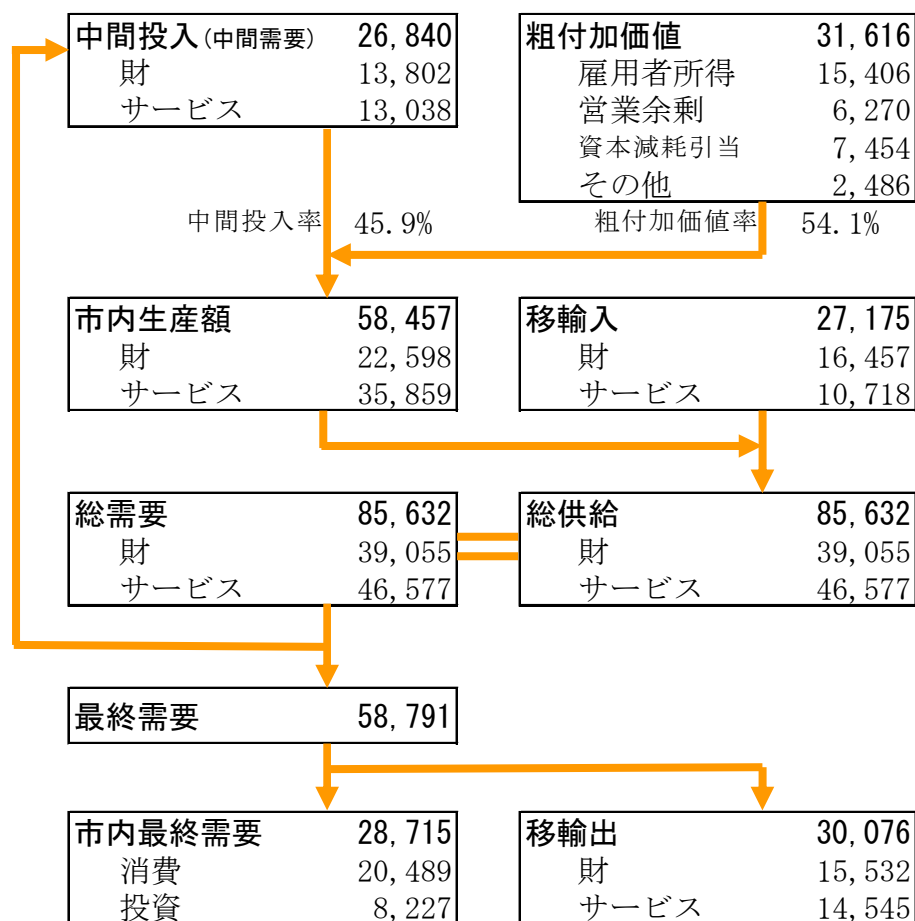
作成した平成27年静岡市産業連関表より、財・サービスの流れを中心に市内経済を概観する。

まず、供給側から見ると、市内全産業で、財13,802億円、サービス13,038億円、合計で26,840億円の中間投入を用いて、これに雇用者所得や営業余剰などの粗付加価値31,616億円を加えた58,457億円の財、サービスを生産している。これに市外からの調達分である移輸入27,175億円を加えて、市内における財、サービスの総供給は85,632億円となる。

次にこれを需要側から見ると、総需要（＝総供給）85,632億円のうち、26,840億円を中間投入に用い、残る58,791億円が最終需要となる。このうち市内最終需要は28,715億円であり、残る30,076億円は、市外への移輸出である。

平成27年静岡市産業連関表 による財・サービスの流れ

(単位：億円)



※単位未満四捨五入のため合計は必ずしも一致しない

【静岡県表との比較】

作成した静岡市産業連関表を37部門に統合した表で、生産額や域内自給率など、主な指標を静岡県表と比較してみた。

静岡市の全産業の生産額の合計は5兆8,456億72百万円、一方、静岡県は33兆3,243億96百万円となり、静岡県に対する静岡市のシェアは17.5%である。

全産業の家計外消費支出を除く粗付加価値部門の合計額（市内総生産と概念的に同じもの）は、静岡市は3兆715億46百万円、一方、静岡県は16兆2,232億29百万円、静岡県表と比較した静岡市のシェアは18.9%となり、「しずおかけんの地域経済計算」による平成27年度の静岡市の市内総生産の県内シェア18.5%に近い水準である。

37部門による静岡市の生産額の最大部門は「電気機械」で5,963億79百万円、静岡県に対するシェアは35.1%である。

【産業連関表の活用例】

- ・市内への企業立地による経済波及効果
- ・市内産業の生産増（減）による経済波及効果（マイナス効果）
- ・市内観光客増加による経済波及効果
- ・市内公共工事による経済波及効果

平成27年静岡市産業連関表 取引基本表(2部門表)

(単位：億円)

部門	中間需要計			市内最終需要						市内需要計	移輸出	移輸入	市内生産額
	財	サービス	中間需要計	家計外消費支出	民間消費支出	一般政府消費支出	市内総固定資本形成	在庫純増等	合計				
財	10,345	3,457	13,802	101	3,687	0	5,877	56	9,721	23,523	15,532	-16,457	22,598
サービス	3,623	9,416	13,038	800	12,868	3,033	2,285	8	18,994	32,032	14,545	-10,718	35,859
中間投入計	13,968	12,872	26,840	901	16,554	3,033	8,163	64	28,715	55,556	30,076	-27,175	58,457
家計外消費支出	335	566	901	※主な用語の説明 中間需要：各産業の原材料として供給した部分 家計外消費支出：交際費、宿泊費等、企業による消費支出 民間消費支出：家計の財貨・サービスに対する消費支出 一般政府消費支出：国や地方自治体による消費支出 市内総固定資本形成：民間設備投資および公共工事 在庫純増：各種在庫の期間中の変化分 移輸出：市内生産額のうち市外需要に充当される部分(移輸入分は含まず) 移輸入：市内需要のうち、市外から調達された部分									
雇業者所得	4,502	10,904	15,406										
営業余剰	1,017	5,253	6,270										
資本減耗引当	2,356	5,098	7,454										
間接税(除開税)	467	1,296	1,763										
(控除)補助金	-48	-130	-178										
粗付加価値計	8,629	22,987	31,616										
市内生産額	22,598	35,859	58,457										

※単位未満四捨五入のため合計は必ずしも一致しない

H27静岡県表と静岡市表の比較

37部門表	域内生産額（百万円）			生産額構成比（%）			特化係数※	
	静岡県	静岡市	対県比%	全国	静岡県	静岡市	静岡県	静岡市
1 農林水産業	303,097	27,277	9.0	1.3	0.9	0.5	0.7	0.4
2 鉱業	12,118	846	7.0	0.1	0.0	0.0	0.4	0.2
3 飲食料品	2,410,600	294,035	12.2	3.8	7.2	5.0	1.9	1.3
4 繊維製品	92,374	2,341	2.5	0.4	0.3	0.0	0.8	0.1
5 パルプ・紙・木製品	1,073,062	77,414	7.2	1.2	3.2	1.3	2.7	1.1
6 化学製品	1,394,152	79,480	5.7	2.8	4.2	1.4	1.5	0.5
7 石油・石炭製品	21,772	1,948	8.9	1.7	0.1	0.0	0.0	0.0
8 プラスチック・ゴム	822,625	52,864	6.4	1.4	2.5	0.9	1.8	0.7
9 窯業・土石製品	150,339	11,495	7.6	0.6	0.5	0.2	0.7	0.3
10 鉄鋼	141,567	12,849	9.1	2.7	0.4	0.2	0.2	0.1
11 非鉄金属	490,172	98,033	20.0	0.9	1.5	1.7	1.7	1.9
12 金属製品	473,924	77,143	16.3	1.2	1.4	1.3	1.2	1.1
13 はん用機械	514,417	150,133	29.2	1.0	1.5	2.6	1.5	2.5
14 生産用機械	751,394	64,238	8.5	1.6	2.3	1.1	1.4	0.7
15 業務用機械	254,472	4,866	1.9	0.7	0.8	0.1	1.1	0.1
16 電子部品	174,002	12,821	7.4	1.3	0.5	0.2	0.4	0.2
17 電気機械	1,699,502	596,379	35.1	1.6	5.1	10.2	3.2	6.5
18 情報・通信機器	255,304	7,592	3.0	0.5	0.8	0.1	1.4	0.2
19 輸送機械	4,056,780	81,690	2.0	5.4	12.2	1.4	2.2	0.3
20 その他の製造工業製品	399,776	81,738	20.4	1.0	1.2	1.4	1.2	1.4
21 建設	1,612,644	363,665	22.6	6.0	4.8	6.2	0.8	1.0
22 電力・ガス・熱供給	547,546	151,924	27.7	2.4	1.6	2.6	0.7	1.1
23 水道	134,522	25,627	19.1	0.4	0.4	0.4	0.9	1.0
24 廃棄物処理	155,515	25,763	16.6	0.5	0.5	0.4	1.0	0.9
25 商業	2,100,324	573,108	27.3	9.4	6.3	9.8	0.7	1.0
26 金融・保険	1,081,693	341,820	31.6	3.5	3.2	5.8	0.9	1.7
27 不動産	2,178,195	437,352	20.1	7.9	6.5	7.5	0.8	0.9
28 運輸・郵便	1,706,024	422,600	24.8	5.4	5.1	7.2	0.9	1.3
29 情報通信	691,094	362,397	52.4	4.9	2.1	6.2	0.4	1.3
30 公務	962,508	121,930	12.7	3.9	2.9	2.1	0.7	0.5
31 教育・研究	1,476,875	179,904	12.2	4.3	4.4	3.1	1.0	0.7
32 医療・福祉	1,841,546	380,949	20.7	6.6	5.5	6.5	0.8	1.0
33 その他の非営利団体サービス	137,642	31,313	22.7	0.4	0.4	0.5	0.9	1.2
34 対事業所サービス	1,304,432	347,999	26.7	7.3	3.9	6.0	0.5	0.8
35 対個人サービス	1,616,957	293,622	18.2	5.4	4.9	5.0	0.9	0.9
36 事務用品	44,546	8,992	20.2	0.1	0.1	0.2	0.9	1.1
37 分類不明	240,884	41,525	17.2	0.5	0.7	0.7	1.6	1.5
内生部門計	33,324,396	5,845,672	17.5	100.0	100.0	100.0	1.0	1.0
家計外消費支出（列）	468,903	90,094	19.2					
民間消費支出	8,688,991	1,655,446	19.1					
一般政府消費支出	2,696,745	303,316	11.2					
公的固定資本形成	654,673	168,222	25.7					
民間固定資本形成	2,717,474	648,036	23.8					
在庫純増	28,036	6,405	22.8					
域内需要計	31,887,086	5,555,551	17.4					
移輸出	14,676,378	3,007,625	20.5					
移輸入	-13,239,068	-2,717,504	20.5					
家計外消費支出（行）	468,903	90,094	19.2					
雇用者所得	8,101,258	1,540,614	19.0					
営業余剰	2,976,867	627,013	21.1					
資本減耗引当	4,136,852	745,413	18.0					
間接税（除関税）	1,095,432	176,259	16.1					
（控除）経常補助金	-87,180	-17,753	20.4					
粗付加価値部門計	16,692,132	3,161,640	18.9					

※特化係数は生産額構成比の全国比

【平成23年静岡市表との比較】

前回調査時の平成23年表と比較すると、市内生産額は23年より全産業合計で+5.6%増加している。生産額構成割合をみると、平成23年は「商業」(11.3%)、「運輸・郵便」(7.9%)、「電気機械」(7.8%)の順だったが、27年調査では「電気機械」(10.2%)、「商業」(9.8%)、「不動産」(7.5%)の順となった。市内に生産拠点を構える空調や白物家電の稼働率向上等により、「電気機械」の生産額が大きく伸びた一方、人口減少等を背景に「商業」の存在感がやや低下した。人口減少や国内需要の低迷を背景に、主に県外との物流量が伸び悩んだとみられる「運輸・郵便業」も産業全体に占めるシェアを低下させた。

産業構成の比較

37部門表	市内生産額(百万円)		生産額構成比(%)		特化係数※	
	平成23年	平成27年	平成23年	平成27年	平成23年	平成27年
1 農林水産業	26,950	27,277	0.5	0.5	0.4	0.4
2 鉱業	2,610	846	0.0	0.0	0.6	0.2
3 食料品	332,605	294,035	6.0	5.0	1.6	1.3
4 繊維製品	1,348	2,341	0.0	0.0	0.1	0.1
5 パルプ・紙・木製品	71,872	77,414	1.3	1.3	1.1	1.1
6 化学製品	138,314	79,480	2.5	1.4	0.9	0.5
7 石油・石炭製品	2,670	1,948	0.0	0.0	0.0	0.0
8 プラスチック・ゴム	37,690	52,864	0.7	0.9	0.5	0.7
9 窯業・土石製品	16,658	11,495	0.3	0.2	0.4	0.3
10 鉄鋼	13,328	12,849	0.2	0.2	0.1	0.1
11 非鉄金属	53,900	98,033	1.0	1.7	1.0	1.9
12 金属製品	61,736	77,143	1.1	1.3	1.0	1.1
13 はん用機械	164,432	150,133	3.0	2.6	3.0	2.5
14 生産用機械	56,622	64,238	1.0	1.1	0.7	0.7
15 業務用機械	3,912	4,866	0.1	0.1	0.1	0.1
16 電子部品	14,944	12,821	0.3	0.2	0.2	0.2
17 電気機械	429,421	596,379	7.8	10.2	4.9	6.5
18 情報・通信機器	12,108	7,592	0.2	0.1	0.3	0.2
19 輸送機械	72,669	81,690	1.3	1.4	0.3	0.3
20 その他の製造工業製品	67,633	81,738	1.2	1.4	1.2	1.4
21 建設	276,694	363,665	5.0	6.2	0.9	1.0
22 電力・ガス・熱供給	92,055	151,924	1.7	2.6	0.7	1.1
23 水道	32,817	25,627	0.6	0.4	1.2	1.0
24 廃棄物処理	24,898	25,763	0.5	0.4	1.1	0.9
25 商業	625,285	573,108	11.3	9.8	1.1	1.0
26 金融・保険	316,585	341,820	5.7	5.8	1.7	1.7
27 不動産	341,785	437,352	6.2	7.5	0.8	0.9
28 運輸・郵便	435,186	422,600	7.9	7.2	1.5	1.3
29 情報通信	337,399	362,397	6.1	6.2	1.2	1.3
30 公務	168,543	121,930	3.1	2.1	0.7	0.5
31 教育・研究	156,929	179,904	2.8	3.1	0.8	0.7
32 医療・福祉	331,828	380,949	6.0	6.5	0.9	1.0
33 その他の非営利団体サービス	35,861	31,313	0.6	0.5	1.2	1.2
34 対事業所サービス	414,019	347,999	7.5	6.0	1.1	0.8
35 対個人サービス	290,960	293,622	5.3	5.0	0.9	0.9
36 事務用品	8,812	8,992	0.2	0.2	1.1	1.1
37 分類不明	46,403	41,525	0.8	0.7	1.6	1.5
全産業計	5,517,481	5,845,672	100.0	100.0	1.0	1.0

※特化係数：生産額構成比の全国比、全国=1

1位 2位 3位

3 経済波及効果の試算

(1) 経済波及効果の概念

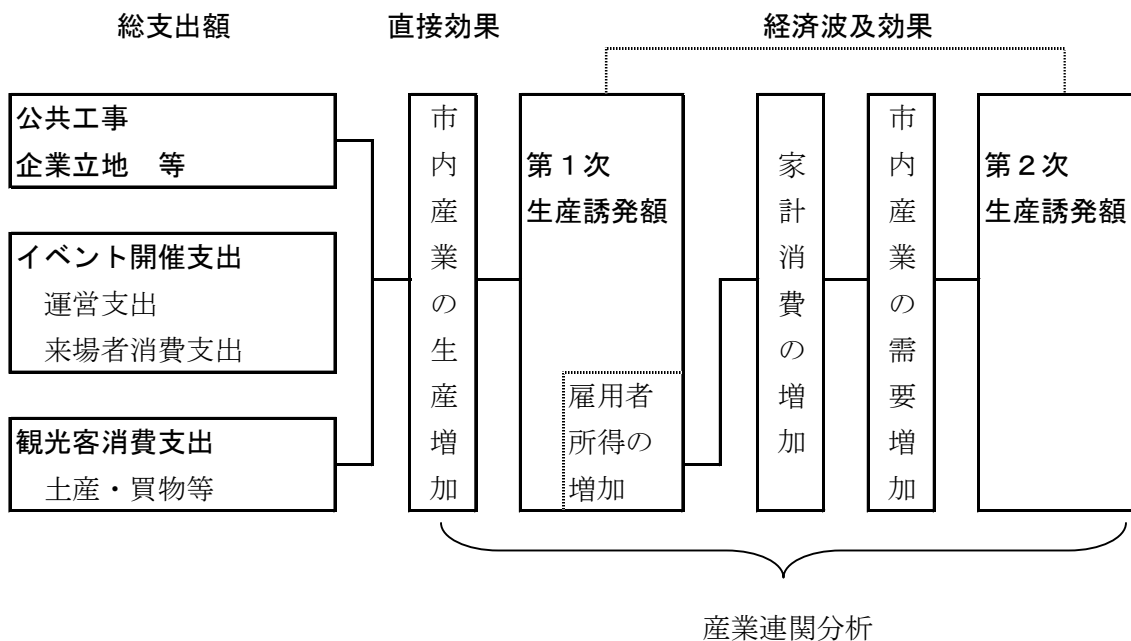
市内に立地する企業の稼働は、当該産業の生産額だけでなく、取引関係を通じて他産業に原材料等の需要ももたらしている。また、市内への企業の新規立地に伴い、建設工事や機械設備などの初期投資による支出が発生し、建設など市内産業の売上すなわち生産額が増加するとともに、企業稼働後は、当該産業の生産額も増加し、取引関係を通じて他産業にも需要が発生する。

このように、地域内産業の生産額が増加した場合、取引関係を通じて需要の発生が地域内のあらゆる産業に波及していくことになる。

例えば、建設工事の増加により、建設業者の生産（売上）が増加するとともに、建設業者に原材料やサービスを提供している建材メーカーや建築サービス業などの生産（売上）が増加する。また、これらの生産増により、木材、金属製品などの関連製品の生産が誘発されるとともに、これらの産業の生産活動により、流通業者、金融・保険業との商取引も拡大する。さらに、各産業の生産額の増加は、そこで働く雇用者の所得の増加をもたらし、家計消費を通じて地域内の新たな需要も発生させる。

こうした特定産業の需要増加による地域内全産業への波及効果は、産業連関表を用いて測定することができる。

経済波及効果の概念図



(2) 分析モデル

産業連関分析に際しては、均衡産出高モデルを利用し、逆行列係数については移輸入が地域内需要に比例して決定されるというモデル、

$[I - (I - \bar{M}) A]^{-1}$ 型を用いている。

○計算式

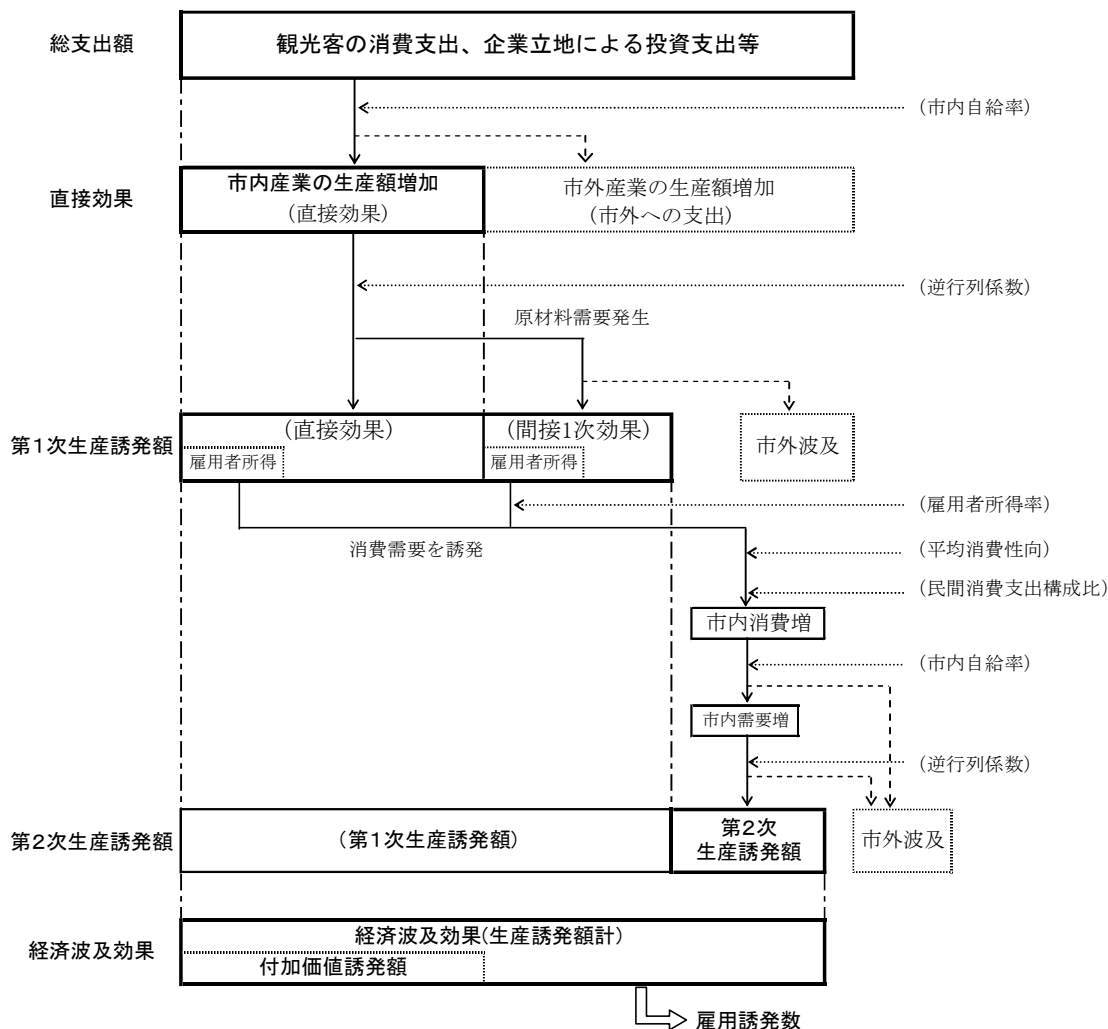
$$\begin{aligned}\Delta F &= (I - \bar{M}) \cdot F_d + F_x \\ \Delta X_1 &= \Delta F + [I - (I - \bar{M}) A]^{-1} \cdot (I - \bar{M}) \cdot A \cdot \Delta F \\ \Delta X_2 &= [I - (I - \bar{M}) A]^{-1} \cdot (I - \bar{M}) \cdot C \cdot k \cdot W_i \cdot \Delta X_1 \\ \Delta X &= \Delta X_1 + \Delta X_2 \\ \Delta V &= V_i \cdot \Delta X \\ \Delta L &= L_i \cdot \Delta X \\ \Delta T &= t \cdot W_i \cdot \Delta X + p \cdot B_i \cdot \Delta X\end{aligned}$$

ΔF : 直接効果
 ΔX_1 : 第1次生産誘発額
 ΔX_2 : 第2次生産誘発額
 ΔX : 生産誘発額計 (経済波及効果)
 ΔV : 付加価値誘発額
 ΔL : 雇用誘発数
 ΔT : 税収増加額

$(I - \bar{M})$: 市内自給率 A : 投入係数
 $[I - (I - \bar{M}) A]^{-1}$: 逆行列係数
 F_d : 市内最終需要の発生額 (=総支出額)
 F_x : 企業の生産増加額 (=直接効果)
 C : 民間消費支出構成比
 k : 平均消費性向
 W_i : 雇用者所得率
 V_i : 粗付加価値率
 L_i : 対生産額雇用者比率 B_i : 営業余剰率
 t : 個人税収係数 p : 法人税収係数

- 1) 平均消費性向は、総務省「家計調査年報」(勤労者世帯・静岡市)の直近5年(平成27年~31年)の平均より、69.1%とした。
- 2) 逆行列係数、市内自給率、民間消費支出構成比、雇用者所得率、粗付加価値率、対生産額雇用者比率はいずれも静岡市産業連関表より算出。

経済波及効果の分析フロー図



各項目の概念は以下の通り

総支出額

観光客による消費支出、立地企業の初期投資、公共工事等により、市内で発生した支出額の総額。なお、用地取得費は単なる所有権の移転であり、産業の生産活動とは無縁であるため、経済波及効果分析には算入しない。

直接効果

総支出額のうち、市内産業の生産（売上）に直結する部分である。すなわち、総支出額から市外産業の需要の発生分（観光客の購入品のうち市外生産と想定される分の原価分）を除いた額である。企業立地等による生産額の増加分は、そのまま直接効果とする。

第1次生産誘発額

直接効果が市内産業の取引関係を通じて他産業の原材料需要を発生させ、それが産業構造の末端まで波及した時の市内産業の生産額の総額が第1次生産誘発額である。第1次生産誘発額には直接効果も含まれ、直接効果からの純増分を間接1次効果と呼ぶこともある。

第2次生産誘発額

第1次生産誘発額を生じた結果、市内各産業には雇用者所得が発生する。これに一定の比率（平均消費性向）を乗じた分が家計消費として支出され、市内各産業の需要の増加に結びつく。これが第1次生産誘発額と同様、市内産業の末端まで波及していった場合の市内産業の総額が第2次生産誘発額である。

経済波及効果

ここでは、第1次・第2次生産誘発額の総額を経済波及効果と称する。

誘発効果

直接効果に対する生産誘発額の比率である。誘発効果は、産業ごとに常に一定である。

付加価値誘発額

経済波及効果のうちの付加価値額、すなわち誘発された生産額から原材料等の中間投入額を除いたものであり、市内総生産に相当する。

雇用誘発数

誘発された生産額に相当する雇用者数である。増加した生産額分の生産に必要な雇用者の延べ人数を示すものである。

税収増加額

経済波及効果（生産誘発額）に伴う所得の発生により増加が見込まれる市民税（個人所得割＋法人税割）の総額である。

4 経済波及効果分析事例

(1) 静岡市内の観光客による経済波及効果

新型コロナウイルスの感染拡大前まで、静岡市には年間 200 万人前後の宿泊客が訪れており、宿泊業や飲食サービス業、運輸業等を中心とした観光関連産業に恩恵をもたらしてきた。観光客の消費支出による経済波及効果は、観光客一人当たりの消費単価に観光客数を乗じた総支出額から試算することが可能である。ここでは、静岡県の「観光交流客数」をベースに、消費単価については、静岡県の「令和元年度 静岡県における観光の流動実態と満足度調査」に静岡県内の旅行者の 1 人当たり旅行費用が日帰り客、宿泊客別に掲載されているので、このデータを用いて、観光客の消費支出額総額を、宿泊客、日帰り客別に試算してみた。

総支出額の算出方法

1) 宿泊客

静岡県の「観光交流客数」によれば、令和元年度の静岡市の宿泊客数は 2,005,175 人である。これは、旅館・ホテル等に宿泊した延べ泊数であるので、1 人 1 回当たりの旅行費用単価に乗じて支出総額を求めるためには、実際の旅行人数に換算する必要がある。そこで、「令和元年度 静岡県における観光の流動実態と満足度調査」より、中部地域の平均宿泊日数 1.48 日で割って、実人数を 1,354,848 人と推計した。これを同調査結果より、県内客、県外客に配分し、それぞれの 1 人当たり旅行費用総額に乗じると、宿泊客による旅行費用総額は、412 億 65 百万円となる。

2) 日帰り客

静岡県の「観光交流客数」によれば、令和元年度の静岡市の観光レクリエーション客数は 24,452,395 人である。これは、調査対象とする観光施設の入込客数や行催事、イベントの参加人数を集計した延べ人数であり、また、必ずしも日帰り客数に限定したものでもない。そこで、以下の手順で日帰り客の実人数を推計した。

まず、「令和元年度 静岡県における観光の流動実態と満足度調査」より、中部地域の平均立寄り施設数 2.0 ヲ所割って、さらに日帰り客比率 65.1% を乗じて、日帰り客の実人数を 7,692,148 人と算定した。これを、県内客、県外客に配分し、それぞれの 1 人当たり旅行費用総額に乗じると、日帰り客による旅行費用総額は、388 億 84 百万円となる。

以上、静岡市内の観光客による総支出額は、宿泊客によるもの 412 億 65 百万円、日帰り客によるもの 388 億 84 百万円、合計で、801 億 49 百万円である。

静岡市内の観光客による経済波及効果の試算

①観光交流客数(令和元年度観光交流客数・静岡市)

宿泊客数	観光レクリエーション客数
2,005,175人	23,631,790人

②実人数算定の換算値(令和元年度静岡県における観光の流動実態と満足度調査・中部地域)

平均宿泊日数	平均立寄施設数
1.48日	2.0カ所
	日帰り客比率
	65.1%

③旅行者実人数(①÷②)

宿泊客	日帰り客
1,354,848人	7,692,148人

④居住地内訳(%)

宿泊客			日帰り客		
県内客	県外客	計	県内客	県外客	計
11.4	88.6	100.0	72.0	28.0	100.0

資料:「平成28年度静岡県における観光の流動実態と満足度調査」

⑤居住地別旅行者数(③×④)(人)

宿泊客			日帰り客		
県内客	県外客	計	県内客	県外客	計
154,453	1,200,395	1,354,848	5,538,346	2,153,801	7,692,148

⑥1人当たり消費支出額(円)

	宿泊客		日帰り客	
	県内客	県外客	県内客	県外客
旅行費用総額	22,196	31,520	3,498	9,059
交通費	2,536	7,182	682	2,981
宿泊費	11,451	13,372	0	0
飲食費	3,425	4,581	903	1,714
買物・土産	3,462	4,904	1,505	3,893
入場・施設利用料	1,091	1,253	332	407
その他	231	228	76	64

資料:「平成28年度静岡県における観光の流動実態と満足度調査」

⑦旅行費用総額(⑤×⑥:百万円)

	宿泊客			日帰り客			観光客計
	県内客	県外客	計	県内客	県外客	計	
旅行費用総額	3,428	37,836	41,265	19,373	19,511	38,884	80,149
交通費	392	8,621	9,013	3,777	6,420	10,198	19,211
宿泊費	1,769	16,052	17,820	0	0	0	17,820
飲食費	529	5,499	6,028	5,001	3,692	8,693	14,721
買物・土産	535	5,887	6,421	8,335	8,385	16,720	23,141
食品類	321	4,121	4,442	3,751	2,515	6,266	10,708
土産・雑貨類	187	1,472	1,659	4,168	5,869	10,037	11,696
日用品類	27	294	321	417	0	417	738
入場・施設利用料	169	1,504	1,673	1,839	877	2,715	4,388
その他	36	274	309	421	138	559	868

直接効果

直接効果とは、総支出額のうち、市内産業の売上増加に直結したとみられる額であり、宿泊客によるもの 333 億 03 百万円、日帰り客によるもの 246 億 78 百万円、合計で 579 億 81 百万円である。総支出額からの減額分（直接効果に含まれないもの）としては、買物・土産等、購入品のうち市外製品の生産原価分（市内自給率により統計的に処理）など。

経済波及効果

直接効果による市内産業の売上増加が、産業相互間の取引関係を通じて市内他産業の原材料需要等を発生させることによる間接 1 次効果は合計で 716 億 35 百万円、さらに直接効果や間接 1 次効果が雇用者所得を発生させ、これが家計支出を通じて市内他産業の需要を発生させることによる 2 次誘発効果合計 98 億 75 百万円を合わせて、経済波及効果は合計で 815 億 10 百万円である。

誘発効果（直接効果に対する経済波及効果の比率）は、合計で 1.41 倍となる。

また、市内総生産に相当する付加価値誘発額は 458 億 76 百万円、これは平成 30 年度の静岡市の市内総生産 3 兆 3,472 億 66 百万円の 1.4% に相当する。

さらに、市内生産額の増加により誘発される雇用者数は 7,671 人、増加が期待される市民税額は 8 億 44 百万円となる。

静岡市の観光客による静岡市内への経済波及効果

（単位：百万円、倍、人）

	総支出額	直接効果 (A)	経済波及効果 (生産誘発額)			誘発効果			付加価値 誘発額	雇用誘発 数(人)	市民税 誘発額
			(B)	1次	2次	(B/A)	1次	2次			
宿泊客	41,265	33,303	46,612	41,085	5,528	1.40	1.23	0.17	25,959	4,574	473
日帰り客	38,884	24,678	34,898	30,550	4,347	1.41	1.24	0.18	19,917	3,097	371
合計	80,149	57,981	81,510	71,635	9,875	1.41	1.24	0.17	45,876	7,671	844

※平成27年静岡市産業連関表をもとに試算

静岡市の観光客による静岡市内への経済波及効果（費目別）

（単位：百万円、倍、人）

費目	総支出額	直接効果 (A)	経済波及効果 (生産誘発額)			誘発効果			付加価値 誘発額	雇用誘発 数(人)	市民税 誘発額
			(B)	1次	2次	(B/A)	1次	2次			
交通費	19,211	9,942	14,282	12,590	1,692	1.44	1.27	0.17	8,014	799	142
宿泊費	17,820	17,820	24,762	21,883	2,879	1.39	1.23	0.16	13,648	2,673	248
飲食費	14,721	14,721	20,455	18,077	2,379	1.39	1.23	0.16	11,274	2,208	205
買物・土産	23,141	10,242	14,707	12,631	2,076	1.44	1.23	0.20	8,914	1,202	177
食品類	10,708	4,531	6,461	5,572	890	1.43	1.23	0.20	3,857	514	76
土産・雑貨類	11,696	5,306	7,667	6,560	1,107	1.44	1.24	0.21	4,720	643	94
日用品類	738	405	578	499	79	1.43	1.23	0.19	338	45	7
入場・施設利用料	4,388	4,388	6,097	5,388	709	1.39	1.23	0.16	3,361	658	61
その他	868	868	1,206	1,066	140	1.39	1.23	0.16	665	130	12
合計	80,149	57,981	81,510	71,635	9,875	1.41	1.24	0.17	45,876	7,671	844

※平成27年静岡市産業連関表をもとに試算

(2) 静岡市内への企業立地による経済波及効果

静岡市内に企業が新規に立地することにより、市内には初期投資（建設工事、設備投資）が発生する。また、企業稼働後は、生産活動に伴う経済波及効果が毎年発生することになる。

ここでは仮に、静岡市内に企業誘致により、建設投資額 10,000 百万円、設備投資額 5,000 百万円、稼働後の年間生産額 10,000 百万円とする電気機械の工場が新設された場合の経済波及効果を試算した。その結果、初期投資による経済波及効果は、建設投資によるもの 14,223 百万円、設備投資によるもの 1,432 百万円、合計で 15,655 百万円となった。また、企業稼働後の経済波及効果は、毎年 13,019 百万円が見込まれることになる。

静岡市内の公共工事および企業立地による初期投資がもたらす静岡市への経済波及効果

(単位：百万円、倍、人)

	対象産業	総支出額	直接効果 (A)	経済波及効果 (生産誘発額)		誘発効果			付加価値誘発額	雇用誘発数 (人)	市民税 誘発額	
				(B)	1次	2次	(B/A)	1次				2次
公共工事額 建設投資額	建設	10,000	10,000	14,223	12,192	2,031	1.42	1.22	0.20	7,276	844	162
設備投資額	生産用機械	5,000	1,055	1,432	1,253	179	1.36	1.19	0.17	757	108	15
合計		15,000	11,055	15,655	13,444	2,210	1.42	1.22	0.20	8,033	952	177

※平成27年静岡市産業連関表をもとに試算

静岡市内の企業立地による産業の生産額増加がもたらす静岡市への経済波及効果

(単位：百万円、倍、人)

	対象産業	総支出額	直接効果 (A)	経済波及効果 (生産誘発額)		誘発効果			付加価値誘発額	雇用誘発数 (人)	市民税 誘発額	
				(B)	1次	2次	(B/A)	1次				2次
立地企業の生産額増加	電気機械	10,000	10,000	13,019	11,977	1,042	1.30	1.20	0.10	5,118	294	82

※平成27年静岡市産業連関表をもとに試算

3) 静岡市内のイベント開催による経済波及効果

静岡マラソンや大道芸ワールドカップのようなある程度県外からの集客力もある見物型のイベントを開催した場合の経済波及効果を試算する。

主催者の事業運営支出として2億円を想定する。来場者数は10万人、来場者の住所別内訳は、市内50%、市外県内30%、県外20%とする。また、来場者1人当たりの消費支出額は、他のイベント事例等を参考に、市内客2,500円、市外県内客8,000円、県外客30,000円などと設定する。

これらのイベント開催に伴う支出額がもたらす経済波及効果は、主催者運営支出によるもの2億79百万円、来場者消費支出によるもの9億37百万円、合計で12億17百万円が見込まれる。

イベント開催による経済波及効果の算出条件

(単位：百万円、倍、人)

	総支出額	直接効果 (A)	経済波及効果 (生産誘発額) (B)		誘発効果			付加価値 誘発額	雇用誘発 数(人)	市民税 誘発額	
			1次	2次	(B/A)	1次	2次				
主催者運営支出	200	200	279	240	40	1.40	1.20	0.20	174	33	3
来場者消費支出	965	665	937	825	113	1.41	1.24	0.17	526	82	10
合計	1,165	865	1,217	1,065	152	1.41	1.23	0.18	700	115	13

※平成27年静岡市産業連関表をもとに試算

資料

目次

	頁
平成 27 年静岡市産業連関表	
部門分類表.....	26
取引基本表（37部門）.....	27
投入係数表（37部門）.....	32
逆行列係数表（37部門）.....	35
取引基本表（107部門）.....	38
投入係数表（107部門）.....	45
逆行列係数表（107部門）.....	52

平成27年静岡市産業連関表 部門分類表

107部門表		37部門表	
	市内 生産額		市内 生産額
011 耕種農業	14101	01 農林漁業	27277
012 畜産	1179		
013 農業サービス	1142		
014 林業	3014		
017 漁業	7841		
061 石炭・原油・天然ガス	0	02 鉱業	846
062 その他の鉱業	846		
111 食料品	225044	03 飲食品	294035
112 飲料	60578		
113 飼料・有機質肥料(除別掲)	8413		
114 たばこ	0		
151 繊維工業製品	66	04 繊維製品	2341
152 衣服・その他の繊維既製品	2275		
161 木材・木製品	21212	05 バルブ・紙・木製品	77414
162 家具・装備品	15522		
163 バルブ・紙・板紙・加工紙	1174		
164 紙加工品	39506		
191 印刷・製版・製本	34115	(20その他の製造工業製品)	
201 化学肥料	4331	06 化学製品	79480
202 無機化学工業製品	1297		
203 石油化学系基礎製品	0		
204 有機化学工業製品(除石油化学系)	8457		
205 合成樹脂	8073		
206 化学繊維	0		
207 医薬品	8158		
208 化学最終製品(除医薬品)	49164		
211 石油製品	0	07 石油・石炭製品	1948
212 石炭製品	1948		
221 プラスチック製品	42780	08 プラスチック・ゴム	52864
222 ゴム製品	10084		
231 なめし革・革製品・毛皮	575	(20その他の製造工業製品)	
251 ガラス・ガラス製品	1855	09 窯業・土石製品	11495
252 セメント・セメント製品	5963		
253 陶磁器	39		
259 その他の窯業・土石製品	3638		
261 鉄鉄・粗鋼	0	10 鉄鋼	12849
262 鋼材	2824		
269 鋳造品(鉄)	4158		
271 その他の鉄鋼製品	5867		
272 非鉄金属製錬・精製	26727	11 非鉄金属	98033
273 非鉄金属加工製品	71306		
281 建設用・建築用金属製品	32496	12 金属製品	77143
289 その他の金属製品	44647		
291 はん用機械	150133	13 はん用機械	150133
301 生産用機械	64238	14 生産用機械	64238
311 業務用機械	4866	15 業務用機械	4866
321 電子デバイス	54	16 電子部品	12821
329 その他の電子部品	12767		
331 産業用電気機器	84562	17 電気機械	596379
332 民生用電気機器	226266		
333 電子応用装置・電気計測器	33447		
339 その他の電気機械	252104		
341 通信・映像・音響機器	158	18 情報通信機器	7592
342 電子計算機・同附属装置	7434		
351 乗用車	0	19 輸送機械	81690
352 その他の自動車	0		
353 自動車部品・同附属品	62958		
354 船舶・同修理	15335		
359 その他の輸送機械・同修理	3197		
361 その他の製造工業製品	40336	20 その他の製造工業製品	81738
362 再生资源回収・加工処理	6712		
411 建築	164054	21 建設	363665
412 建設補修	64725		
413 公共事業	73617		
419 その他の土木建設	61269		
461 電力	98903	22 電力・ガス・熱供給	151924
462 ガス・熱供給	53021		
471 水道	25627	23 水道	25627
481 廃棄物処理	25763	24 廃棄物処理	25763
511 商業	573108	25 商業	573108
512 金融・保険	341820	26 金融・保険	341820
521 不動産仲介及び賃貸	85978	27 不動産	437352
522 住宅賃貸料	56879		
523 住宅賃貸料(帰属賃貸)	294495		
571 鉄道輸送	95962	28 運輸・郵便	422600
572 道路輸送(除自家輸送)	101181		
573 自家輸送	72873		
574 水運	26723		
575 航空輸送	12449		
576 貨物利用運送	3833		
577 倉庫	13510		
578 運輸付帯サービス	83283		
579 郵便・信書便	12786		
601 通信	249399	29 情報通信	362397
602 放送	48151		
603 情報サービス	52417		
604 インターネット附随サービス	5529		
605 映像・音声・文字情報制作	6901		
611 公務	121930	30 公務	121930
612 教育	138675	31 教育・研究	179904
613 研究	41229		
614 医療	249361	32 医療・福祉	380949
615 保健衛生	14407		
616 社会保険・社会福祉	57375		
617 介護	59806		
659 他に分類されない会員制団体	31313	33 他に分類されない会員制団体	31313
661 物品賃貸サービス	44889	34 対事業所サービス	347999
662 広告	25162		
663 自動車整備・機械修理	68658		
669 その他の対事業所サービス	209290		
671 宿泊業	17502	35 対個人サービス	293622
672 飲食サービス	154942		
673 洗濯・理容・美容・浴場業	31288		
674 娯楽サービス	40871		
679 その他の対個人サービス	49019		
681 事務用品	8992	36 事務用品	8992
691 分類不明	41525	37 分類不明	41525
700 内生部門計	5845672	内生部門計	5845672

平成27年静岡市
産業連関表

取引基本表

単位：百万円

(37部門)	01 農林水産業	02 鉱業	03 飲食品	04 繊維製品	05 パルプ・紙・木製品	06 化学製品	07 石油・石炭製品	08 プラスティック・ゴム	09 窯業・土石製品	10 鉄鋼	11 非鉄金属	12 金属製品	13 はん用機械
01 農林水産業	2154	0	54641	10	1702	148	0	334	2	0	3	0	0
02 鉱業	1	0	94	0	28	501	1058	5	763	5	9713	19	6
03 飲食品	1405	0	59607	14	21	743	0	1	5	0	0	0	0
04 繊維製品	256	4	332	571	879	92	0	245	33	9	133	94	196
05 パルプ・紙・木製品	632	2	5527	19	17416	1367	0	358	130	10	387	253	314
06 化学製品	1672	14	3438	193	2512	29268	18	10124	407	45	1413	745	1228
07 石油・石炭製品	563	27	1475	6	261	727	282	90	209	82	231	216	135
08 プラスティック・ゴム	328	3	7326	44	3350	1698	0	11690	80	9	1074	370	2968
09 窯業・土石製品	49	0	768	2	269	566	6	167	998	64	1162	285	871
10 鉄鋼	2	1	0	1	978	2	0	110	108	5779	151	18131	12414
11 非鉄金属	0	0	415	0	278	660	0	124	69	84	42423	4676	6524
12 金属製品	36	21	4404	6	1300	748	2	350	113	48	222	5635	4498
13 はん用機械	0	3	0	0	112	7	0	21	17	7	1	89	22394
14 生産用機械	0	2	0	0	10	0	0	140	12	9	11	35	661
15 業務用機械	5	0	0	0	0	0	0	0	0	0	0	2	584
16 電子部品	0	0	0	0	1	0	0	0	0	0	29	211	2143
17 電気機械	11	0	0	0	15	0	0	1	1	0	5	58	6027
18 情報・通信機器	0	0	5	0	0	1	0	0	0	0	0	5	33
19 輸送機械	342	0	0	0	0	0	0	0	0	0	0	0	0
20 その他の製造工業製品	87	5	2365	45	1087	546	27	110	78	49	2612	227	326
21 建設	63	3	135	4	184	261	4	161	65	43	278	272	235
22 電力・ガス・熱供給	252	20	4493	44	1497	1883	26	1702	622	747	3289	1707	2017
23 水道	8	2	578	2	88	158	4	51	14	10	67	51	103
24 廃棄物処理	4	2	219	0	34	103	0	3	34	0	37	6	72
25 商業	1883	22	23544	196	6379	4085	60	2978	396	677	4080	3472	6134
26 金融・保険	193	43	1458	38	785	664	10	206	116	79	757	902	822
27 不動産	38	5	651	10	218	177	2	170	37	25	101	364	310
28 運輸・郵便	1483	222	9957	62	2991	2148	90	1024	740	443	2922	2311	2898
29 情報通信	106	2	1380	15	465	808	3	329	64	58	369	478	1063
30 公務	0	0	0	0	0	0	0	0	0	0	0	0	0
31 教育・研究	0	0	88	0	13	27	0	7	3	2	1	37	119
32 医療・福祉	6	0	0	0	0	1	0	0	0	0	0	0	0
33 その他の非営利団体サービス	62	2	224	1	81	92	1	26	11	9	37	66	477
34 対事業所サービス	461	28	9615	93	2048	4160	33	2002	648	228	1609	2202	6025
35 対個人サービス	8	0	43	0	8	5	0	5	0	0	10	7	18
36 事務用品	20	0	200	3	70	47	0	8	12	5	40	32	178
37 分類不明	150	10	1402	7	227	137	4	110	97	103	650	277	1110
内生部門計	12280	443	194384	1386	45307	51830	1630	32652	5884	8629	73817	43235	82903
家計外消費支出	284	36	3034	29	1352	1254	14	956	195	54	1079	1307	2704
雇用者所得	3732	209	43084	591	16036	9730	71	12146	2493	1578	10738	21600	30690
営業余剰	6941	53	30627	-1	7420	5039	67	49	1320	1833	6184	2493	15366
資本減耗引当	4293	65	14611	223	5037	10029	150	5102	1228	448	5469	6303	16992
間接税(除開税)	1290	40	9280	113	2262	1598	16	1959	375	307	746	2205	1479
(控除) 経常補助金	-1543	0	-985	0	0	0	0	0	0	0	0	0	-1
粗付加価値部門計	14997	403	99651	955	32107	27650	318	20212	5611	4220	24216	33908	67230
市内生産額	27277	846	294035	2341	77414	79480	1948	52864	11495	12849	98033	77143	150133

平成27年熱海市
産業連関表

取引基本表

単位：百万円

(30部門)	16 道路輸送	17 水運	18 その他運輸	19 情報通信	20 公務	21 教育・研究	22 医療・福祉	23 他に分類されない 会員制団体	24 対事業所サービス	25 宿泊業	26 飲食サービス	27 娯楽サービス	28 その他の 対個人サービス	29 事務用品	30 分類不明
01 農業	0	0	0	0	0	13	58	6	0	387	373	14	14	0	0
02 林業	0	0	0	0	0	0	1	0	0	31	24	0	0	0	0
03 漁業	0	0	0	0	0	0	14	0	0	117	85	0	1	0	0
04 鉱業	0	0	0	0	0	0	0	0	0	2	0	0	0	0	0
05 食料品	0	0	2	0	4	36	222	4	0	2174	3139	4	17	0	5
06 紙・木製品	5	3	37	11	14	28	113	55	46	148	82	21	19	149	3
07 窯業・土石製品	0	0	0	0	1	8	17	2	10	56	22	4	1	2	8
08 その他の製造工業製品	1232	294	30	40	593	112	4689	271	1181	707	187	139	180	99	81
09 建設	36	4	11	17	105	33	57	5	16	53	16	14	11	0	0
10 電力・ガス・熱供給	24	3	9	15	155	131	299	14	68	1703	462	109	112	0	7
11 水道・廃棄物処理	42	5	9	19	398	78	221	7	15	1759	320	53	87	0	26
12 商業	360	35	14	14	128	71	1471	116	245	1571	1573	68	120	95	17
13 金融・保険	165	75	11	15	274	55	168	79	101	597	72	29	15	0	5
14 不動産	90	115	28	27	22	22	481	56	102	319	128	25	95	0	52
15 鉄道輸送	7	4	2	7	91	27	39	15	16	41	29	7	10	0	25
16 道路輸送	30	16	11	26	229	67	302	69	127	1039	198	89	116	14	-44
17 水運	28	1651	0	0	3	1	5	1	3	7	6	1	1	1	1
18 その他運輸	481	141	22	17	129	30	64	31	48	2153	100	25	15	2	44
19 情報通信	39	30	24	583	395	85	284	212	552	765	209	108	66	0	125
20 公務	0	0	0	0	0	0	0	0	0	0	0	0	0	0	406
21 教育・研究	2	0	0	7	1	0	2	0	6	7	5	1	3	0	0
22 医療・福祉	0	0	1	2	0	0	439	0	1	0	1	0	0	0	4
23 他に分類されない 会員制団体	6	4	2	4	0	6	31	0	26	45	20	26	8	0	8
24 対事業所サービス	1158	36	150	294	1187	276	1199	236	1771	765	405	163	159	0	66
25 宿泊業	0	0	0	0	0	0	0	0	0	0	0	0	0	0	0
26 飲食サービス	0	0	0	0	0	13	60	0	0	442	90	0	0	0	0
27 娯楽サービス	0	0	0	48	0	0	0	0	1	78	3	63	4	0	1
28 その他の対個人サービス	1	0	0	2	5	5	277	8	12	405	42	11	59	0	2
29 事務用品	8	5	3	5	36	8	56	15	20	67	11	8	12	0	0
30 分類不明	49	50	11	15	13	60	71	14	40	54	21	4	28	0	0
内生部門計	3763	2471	377	1168	3783	1165	10640	1216	4407	15492	7623	986	1153	362	842
家計外消費支出(行)	58	60	31	32	144	39	258	113	193	679	196	78	124	0	7
雇用者所得	2016	320	310	283	4607	3160	13217	1513	4728	7377	3592	775	1098	0	21
営業余剰	189	115	209	426	0	51	1064	-21	1221	1660	325	729	636	0	549
資本減耗引当	323	351	104	259	4389	1042	1890	188	1436	4040	612	459	574	0	81
間接税(除関税)	332	41	76	82	25	59	420	105	653	835	415	306	309	0	29
(控除)経常補助金	-6	-6	-4	0	0	-4	-358	-69	-1	0	0	0	0	0	-8
粗付加価値部門計	2912	881	726	1082	9165	4347	16491	1829	8230	14591	5140	2347	2741	0	679
市内生産額	6675	3352	1103	2250	12948	5512	27131	3045	12637	30083	12763	3333	3894	362	1521

平成27年静岡市
産業連関表

取引基本表

単位：百万円

14	15	16	17	18	19	20	21	22	23	24	25	26
生産用機 械	業務用機 械	電子部品	電気機械	情報・通 信機器	輸送機械	その他の 製造工業 製品	建設	電力・ガ ス・熱供 給	水道	廃棄物処 理	商業	金融・保 険
0	0	0	0	0	0	563	386	0	0	0	86	0
4	1	3	21	1	11	40	2437	51313	0	0	2	0
0	0	0	0	0	0	139	10	0	0	0	81	0
57	6	43	1981	8	127	596	1090	29	20	49	2486	505
77	40	118	4847	39	227	6377	17714	314	61	88	4513	1500
277	64	160	11352	73	1078	3082	1957	184	189	364	5	7
80	7	15	676	2	216	138	4601	6864	246	297	987	153
737	242	215	33689	263	2947	4673	4940	0	813	349	3477	991
327	36	648	6734	11	167	523	19341	8	96	13	126	4
6466	91	131	23554	41	6132	439	8792	0	1	0	0	0
1367	267	902	40668	153	2771	1248	3435	33	5	0	7	0
2062	129	374	13813	201	1423	1051	33318	101	17	4	1522	40
2750	41	33	8512	7	1220	44	2152	0	221	0	2	0
8266	6	30	743	7	126	13	26	2	5	0	2	0
424	262	0	170	11	56	15	60	0	2	1	519	4
702	581	3391	92157	2689	1300	1167	112	0	0	0	16	15
1804	76	166	59393	88	2592	163	2823	0	4	0	119	1
22	0	1	20	377	111	5	620	2	0	0	171	49
4	0	0	0	0	27882	0	0	0	0	0	0	0
227	27	49	3219	37	121	4299	1291	1491	79	101	3796	5470
106	8	60	972	9	62	122	218	2543	629	73	1737	836
734	50	313	6207	41	1247	1301	1242	10863	909	1900	15510	1727
43	3	17	436	2	35	62	269	134	1930	233	1538	430
2	1	9	208	2	46	23	760	1272	42	0	794	1091
2630	220	474	30861	294	4344	6033	20020	2930	383	379	6112	1827
471	68	83	4112	58	462	1352	4579	2138	508	696	9452	15094
201	8	23	1926	16	65	229	1669	938	30	47	14925	5166
1298	114	222	12287	174	1227	7036	15977	6538	424	1594	49319	12260
623	40	144	4693	234	259	584	3222	1634	848	249	22172	19750
0	0	0	0	0	0	0	0	0	0	0	0	0
23	2	20	742	2	22	4	58	81	2	4	126	78
0	0	0	0	0	0	1	0	3	6	0	16	57
136	4	9	322	6	18	66	388	300	196	50	359	1025
2122	157	526	21374	273	2191	3166	33613	8904	2886	1593	51367	39503
11	0	2	88	2	9	37	95	10	6	1	461	68
77	6	10	514	6	37	109	328	7	20	84	1217	1242
347	11	7	1619	10	295	153	4921	378	192	544	4041	1624
34477	2568	8198	387910	5137	58826	44853	192464	99014	10770	8713	197063	110517
1089	87	196	8323	241	778	1575	7369	1572	304	633	12772	10332
17431	1212	3516	99504	1191	13116	20690	128584	12239	3086	12374	229644	107764
4505	111	-1220	2590	-697	791	3627	9992	4633	4508	1640	67221	86068
6226	825	1986	94366	1628	7672	8974	14104	29847	7066	1911	43034	25138
510	63	145	3688	92	507	2019	13300	4715	960	492	23649	6978
0	0	0	-2	0	0	0	-2148	-96	-1067	0	-275	-4977
29761	2298	4623	208469	2455	22864	36885	171201	52910	14857	17050	376045	231303
64238	4866	12821	596379	7592	81690	81738	363665	151924	25627	25763	573108	341820

平成27年静岡市
産業連関表

取引基本表

単位：百万円

27	28	29	30	31	32	33	34	35	36	37	内生部門計
不動産	運輸・郵便	情報通信	公務	教育・研究	医療・福祉	その他の非営利団体サービス	対事業所サービス	対個人サービス	事務用品	分類不明	
1	22	0	7	425	1120	65	3	6656	0	0	68328
1	3	0	1	5	3	2	3	6	0	9	66059
0	87	0	41	1140	3328	44	2	39790	0	130	106588
12	681	237	396	47	1140	790	673	965	166	22	14970
172	3201	1867	152	1016	2137	569	1162	1697	3699	52	78054
15	233	113	111	952	48094	74	1521	1929	80	311	123302
164	36200	266	1337	430	863	110	759	1435	0	826	60976
238	1320	602	233	441	787	244	4208	740	406	167	91662
32	8	1	21	280	325	15	320	389	43	201	34876
0	209	0	4	0	0	0	45	8	0	210	83800
0	5	4	27	11	458	7	140	100	8	162	107031
137	697	176	553	31	130	76	387	780	3	248	74656
0	49	1	42	0	0	0	2422	3	0	0	40150
0	18	1	2	0	0	0	3545	3	0	0	13675
0	12	15	404	0	3876	0	1284	167	212	0	8085
0	2	281	280	182	1	0	3576	4	308	0	109148
5	99	39	231	85	28	0	2267	45	0	49	76195
28	41	52	213	15	10	2	465	40	0	0	2288
0	6723	0	685	12	0	0	12172	10	0	0	47830
32	1075	4595	1082	2530	1621	1482	3038	1876	1258	70	46430
3885	3384	1645	976	1034	859	52	414	611	0	0	21943
1705	7352	3030	1462	3947	4852	144	1878	10255	0	193	95161
176	1777	1150	484	1552	1827	71	263	2529	0	59	16156
6	2977	2268	3263	932	1399	1	117	4808	0	612	21147
501	11244	2402	1206	2722	18778	1196	7155	23315	2367	429	201728
33501	10587	2571	2586	1667	3434	807	3060	1907	0	122	105388
11341	7026	5132	199	1011	6055	575	2701	3995	0	1343	66729
1102	41785	8552	4246	4198	5854	1198	5585	10367	437	2929	222014
1353	4338	78628	3719	3727	4853	2180	21864	5682	0	3220	189156
0	0	0	0	0	0	0	0	0	0	10513	10513
1	780	1709	16	0	34	0	167	133	0	7	4308
3	449	356	4	5	6054	0	14	23	0	104	7102
127	496	447	1	243	368	0	701	758	0	205	7314
11297	48403	51197	11178	10136	18005	2426	46619	10599	0	1702	408389
225	389	2615	60	561	4658	81	446	4364	0	71	14364
136	759	830	346	497	912	157	544	530	0	9	8992
769	3333	1296	117	1917	1551	144	1080	887	5	0	29525
66965	195764	172078	35685	41751	143414	12512	130600	137406	8992	23975	2684032
1533	6806	4274	1348	1408	4304	1165	5248	6266	0	173	90094
22768	115961	43443	43354	99923	193951	15554	122023	80048	0	540	1540614
175670	27447	74230	0	2354	13653	-217	31591	26908	0	14217	627013
148704	57303	55267	41308	32636	24255	1930	41911	27281	0	2091	745413
21804	20573	13108	235	2009	5562	1078	16642	15714	0	746	176259
-92	-1254	-3	0	-177	-4190	-709	-16	-1	0	-217	-17753
370387	226836	190319	86245	138153	237535	18801	217399	156216	0	17550	3161640
437352	422600	362397	121930	179904	380949	31313	347999	293622	8992	41525	5845672

平成27年静岡市
産業連関表

取引基本表

単位：百万円

家計外消費支出	民間消費支出	一般政府消費支出	公的固定資本形成	民間固定資本形成	在庫純増	市内需要合計	移輸出	移輸入	市内生産額
403	20693	0	0	329	853	90606	17882	-81211	27277
-32	-33	0	0	0	-29	65965	316	-65435	846
5180	150468	0	0	0	413	262649	259882	-228496	294035
657	23794	0	6	1513	529	41469	2179	-41307	2341
427	1866	6	106	2580	-213	82826	65360	-70772	77414
1028	13751	0	0	0	-169	137912	70064	-128496	79480
95	27542	0	0	0	-32	88581	161	-86794	1948
150	4857	10	0	0	-306	96373	42322	-85831	52864
70	733	0	0	0	-228	35451	9099	-33055	11495
0	-187	0	16	0	-104	83525	6312	-76988	12849
8	914	0	0	1638	-1112	108479	66533	-76979	98033
179	1513	2	138	2547	54	79089	57228	-59174	77143
0	72	0	1171	26019	840	68252	141889	-60008	150133
0	42	0	743	42152	1225	57837	53440	-47039	64238
14	547	1	3317	24032	212	36208	4725	-36067	4866
3	849	0	0	0	215	110215	10561	-107955	12821
392	16984	0	2239	36094	2276	134180	543478	-81279	596379
222	18683	0	7478	40439	-27	69083	7355	-68846	7592
0	31943	0	6398	40135	380	126686	72150	-117146	81690
1304	16644	0	830	6096	796	72100	57964	-48326	81738
0	0	0	112172	229550	0	363665	0	0	363665
40	36997	0	0	0	0	132198	64260	-44534	151924
16	9951	-496	0	0	0	25627	0	0	25627
0	4690	2161	0	0	0	27998	1721	-3956	25763
9877	260730	27	3702	38617	550	515231	374427	-316550	573108
2	96239	0	0	0	0	201629	165154	-24963	341820
0	354340	58	0	15766	0	436893	9460	-9001	437352
2473	86704	142	443	4456	283	316515	258796	-152711	422600
1073	73094	96	7868	58124	-1	329410	222888	-189901	362397
0	6323	105094	0	0	0	121930	0	0	121930
0	45560	51831	20284	67806	0	189789	46694	-56579	179904
4755	85658	144384	0	0	0	241899	154515	-15465	380949
0	16418	0	0	0	0	23732	12590	-5009	31313
479	22032	0	1311	10143	0	442354	91692	-186047	347999
61279	224981	0	0	0	0	300624	93337	-100339	293622
0	0	0	0	0	0	8992	0	0	8992
0	54	0	0	0	0	29579	23191	-11245	41525
90094	1655446	303316	168222	648036	6405	5555551	3007625	-2717504	5845672

平成27年静岡市
産業連関表

投入係数表

(37部門)	01	02	03	04	05	06	07	08	09	10	11	12	13
	農林水産業	鉱業	飲食品	繊維製品	パルプ・紙・木製品	化学製品	石油・石炭製品	プラスチック・ゴム	窯業・土石製品	鉄鋼	非鉄金属	金属製品	はん用機械
01 農林水産業	0.07897	0.00000	0.18583	0.00427	0.02199	0.00186	0.00000	0.00632	0.00017	0.00000	0.00003	0.00000	0.00000
02 鉱業	0.00004	0.00000	0.00032	0.00000	0.00036	0.00630	0.54312	0.00009	0.06638	0.00039	0.09908	0.00025	0.00004
03 飲食品	0.05151	0.00000	0.20272	0.00598	0.00027	0.00935	0.00000	0.00002	0.00043	0.00000	0.00000	0.00000	0.00000
04 繊維製品	0.00939	0.00473	0.00113	0.24391	0.01135	0.00116	0.00000	0.00463	0.00287	0.00070	0.00136	0.00122	0.00131
05 パルプ・紙・木製品	0.02317	0.00236	0.01880	0.00812	0.22497	0.01720	0.00000	0.00677	0.01131	0.00078	0.00395	0.00328	0.00209
06 化学製品	0.06130	0.01655	0.01169	0.08244	0.03245	0.36824	0.00924	0.19151	0.03541	0.00350	0.01441	0.00966	0.00818
07 石油・石炭製品	0.02064	0.03191	0.00502	0.00256	0.00337	0.00915	0.14476	0.00170	0.01818	0.00638	0.00236	0.00280	0.00090
08 プラスチック・ゴム	0.01202	0.00355	0.02492	0.01880	0.04327	0.02136	0.00000	0.22113	0.00696	0.00070	0.01096	0.00480	0.01977
09 窯業・土石製品	0.00180	0.00000	0.00261	0.00085	0.00347	0.00712	0.00308	0.00316	0.08682	0.00498	0.01185	0.00369	0.00580
10 鉄鋼	0.00007	0.00118	0.00000	0.00043	0.01263	0.00003	0.00000	0.00208	0.00940	0.44976	0.00154	0.23503	0.08269
11 非鉄金属	0.00000	0.00000	0.00141	0.00000	0.00359	0.00830	0.00000	0.00235	0.00600	0.00654	0.43274	0.06061	0.04345
12 金属製品	0.00132	0.02482	0.01498	0.00256	0.01679	0.00941	0.00103	0.00662	0.00983	0.00374	0.00226	0.07305	0.02996
13 はん用機械	0.00000	0.00355	0.00000	0.00000	0.00145	0.00009	0.00000	0.00040	0.00148	0.00054	0.00001	0.00115	0.14916
14 生産用機械	0.00000	0.00236	0.00000	0.00000	0.00013	0.00000	0.00000	0.00265	0.00104	0.00070	0.00011	0.00045	0.00440
15 業務用機械	0.00018	0.00000	0.00000	0.00000	0.00000	0.00000	0.00000	0.00000	0.00000	0.00000	0.00000	0.00003	0.00389
16 電子部品	0.00000	0.00000	0.00000	0.00000	0.00001	0.00000	0.00000	0.00000	0.00000	0.00000	0.00030	0.00274	0.01427
17 電気機械	0.00040	0.00000	0.00000	0.00000	0.00019	0.00000	0.00000	0.00002	0.00009	0.00000	0.00005	0.00075	0.04014
18 情報・通信機器	0.00000	0.00000	0.00002	0.00000	0.00000	0.00001	0.00000	0.00000	0.00000	0.00000	0.00000	0.00006	0.00022
19 輸送機械	0.01254	0.00000	0.00000	0.00000	0.00000	0.00000	0.00000	0.00000	0.00000	0.00000	0.00000	0.00000	0.00000
20 その他の製造工業製品	0.00319	0.00591	0.00804	0.01922	0.01404	0.00687	0.01386	0.00208	0.00679	0.00381	0.02664	0.00294	0.00217
21 建設	0.00231	0.00355	0.00046	0.00171	0.00238	0.00328	0.00205	0.00305	0.00565	0.00335	0.00284	0.00353	0.00157
22 電力・ガス・熱供給	0.00924	0.02364	0.01528	0.01880	0.01934	0.02369	0.01335	0.03220	0.05411	0.05814	0.03355	0.02213	0.01343
23 水道	0.00029	0.00236	0.00197	0.00085	0.00114	0.00199	0.00205	0.00096	0.00122	0.00078	0.00068	0.00066	0.00069
24 廃棄物処理	0.00015	0.00236	0.00074	0.00000	0.00044	0.00130	0.00000	0.00006	0.00296	0.00000	0.00038	0.00008	0.00048
25 商業	0.06903	0.02600	0.08007	0.08372	0.08240	0.05140	0.03080	0.05633	0.03445	0.05269	0.04162	0.04501	0.04086
26 金融・保険	0.00708	0.05083	0.00496	0.01623	0.01014	0.00835	0.00513	0.00390	0.01009	0.00615	0.00772	0.01169	0.00548
27 不動産	0.00139	0.00591	0.00221	0.00427	0.00282	0.00223	0.00103	0.00322	0.00322	0.00195	0.00103	0.00472	0.00206
28 運輸・郵便	0.05437	0.26241	0.03386	0.02648	0.03864	0.02703	0.04620	0.01937	0.06438	0.03448	0.02981	0.02996	0.01930
29 情報通信	0.00389	0.00236	0.00469	0.00641	0.00601	0.01017	0.00154	0.00622	0.00557	0.00451	0.00376	0.00620	0.00708
30 公務	0.00000	0.00000	0.00000	0.00000	0.00000	0.00000	0.00000	0.00000	0.00000	0.00000	0.00000	0.00000	0.00000
31 教育・研究	0.00000	0.00000	0.00030	0.00000	0.00017	0.00034	0.00000	0.00013	0.00026	0.00016	0.00001	0.00048	0.00079
32 医療・福祉	0.00022	0.00000	0.00000	0.00000	0.00000	0.00001	0.00000	0.00000	0.00000	0.00000	0.00000	0.00000	0.00000
33 その他の非営利団体サービス	0.00227	0.00236	0.00076	0.00043	0.00105	0.00116	0.00051	0.00049	0.00096	0.00070	0.00038	0.00086	0.00318
34 対事業所サービス	0.01690	0.03310	0.03270	0.03973	0.02646	0.05234	0.01694	0.03787	0.05637	0.01774	0.01641	0.02854	0.04013
35 対個人サービス	0.00029	0.00000	0.00015	0.00000	0.00010	0.00006	0.00000	0.00009	0.00000	0.00000	0.00010	0.00009	0.00012
36 事務用品	0.00073	0.00000	0.00068	0.00128	0.00090	0.00059	0.00000	0.00015	0.00104	0.00039	0.00041	0.00041	0.00119
37 分類不明	0.00550	0.01182	0.00477	0.00299	0.00293	0.00172	0.00205	0.00208	0.00844	0.00802	0.00663	0.00359	0.00739
内生部門計	0.45020	0.52364	0.66109	0.59205	0.58526	0.65211	0.83676	0.61766	0.51187	0.67157	0.75298	0.56045	0.55220
家計外消費支出	0.01041	0.04255	0.01032	0.01239	0.01746	0.01578	0.00719	0.01808	0.01696	0.00420	0.01101	0.01694	0.01801
雇用者所得	0.13682	0.24704	0.14653	0.25246	0.20715	0.12242	0.03645	0.22976	0.21688	0.12281	0.10953	0.28000	0.20442
営業余剰	0.25446	0.06265	0.10416	-0.00043	0.09585	0.06340	0.03439	0.00093	0.11483	0.14266	0.06308	0.03232	0.10235
資本減耗引当	0.15739	0.07683	0.04969	0.09526	0.06507	0.12618	0.07700	0.09651	0.10683	0.03487	0.05579	0.08171	0.11318
間接税(除開税)	0.04729	0.04728	0.03156	0.04827	0.02922	0.02011	0.00821	0.03706	0.03262	0.02389	0.00761	0.02858	0.00985
(控除) 経常補助金	-0.05657	0.00000	-0.00335	0.00000	0.00000	0.00000	0.00000	0.00000	0.00000	0.00000	0.00000	0.00000	-0.00001
粗付加価値部門計	0.54980	0.47636	0.33891	0.40795	0.41474	0.34789	0.16324	0.38234	0.48813	0.32843	0.24702	0.43955	0.44780
市内生産額	1.00000	1.00000	1.00000	1.00000	1.00000	1.00000	1.00000	1.00000	1.00000	1.00000	1.00000	1.00000	1.00000

平成27年静岡市
産業連関表

投入係数表

14	15	16	17	18	19	20	21	22	23	24	25	26
生産用機 械	業務用機 械	電子部品	電気機械	情報・通 信機器	輸送機械	その他の 製造工業 製品	建設	電力・ガ ス・熱供 給	水道	廃棄物処 理	商業	金融・保 険
0.00000	0.00000	0.00000	0.00000	0.00000	0.00000	0.00689	0.00106	0.00000	0.00000	0.00000	0.00015	0.00000
0.00006	0.00021	0.00023	0.00004	0.00013	0.00013	0.00049	0.00670	0.33775	0.00000	0.00000	0.00000	0.00000
0.00000	0.00000	0.00000	0.00000	0.00000	0.00000	0.00170	0.00003	0.00000	0.00000	0.00000	0.00014	0.00000
0.00089	0.00123	0.00335	0.00332	0.00105	0.00155	0.00729	0.00300	0.00019	0.00078	0.00190	0.00434	0.00148
0.00120	0.00822	0.00920	0.00813	0.00514	0.00278	0.07802	0.04871	0.00207	0.00238	0.00342	0.00787	0.00439
0.00431	0.01315	0.01248	0.01903	0.00962	0.01320	0.03771	0.00538	0.00121	0.00738	0.01413	0.00001	0.00002
0.00125	0.00144	0.00117	0.00113	0.00026	0.00264	0.00169	0.01265	0.04518	0.00960	0.01153	0.00172	0.00045
0.01147	0.04973	0.01677	0.05649	0.03464	0.03608	0.05717	0.01358	0.00000	0.03172	0.01355	0.00607	0.00290
0.00509	0.00740	0.05054	0.01129	0.00145	0.00204	0.00640	0.05318	0.00005	0.00375	0.00050	0.00022	0.00001
0.10066	0.01870	0.01022	0.03950	0.00540	0.07506	0.00537	0.02418	0.00000	0.00004	0.00000	0.00000	0.00000
0.02128	0.05487	0.07035	0.06819	0.02015	0.03392	0.01527	0.00945	0.00022	0.00020	0.00000	0.00001	0.00000
0.03210	0.02651	0.02917	0.02316	0.02648	0.01742	0.01286	0.09162	0.00066	0.00066	0.00016	0.00266	0.00012
0.04281	0.00843	0.00257	0.01427	0.00092	0.01493	0.00054	0.00592	0.00000	0.00862	0.00000	0.00000	0.00000
0.12868	0.00123	0.00234	0.00125	0.00092	0.00154	0.00016	0.00007	0.00001	0.00020	0.00000	0.00000	0.00000
0.00660	0.05384	0.00000	0.00029	0.00145	0.00069	0.00018	0.00016	0.00000	0.00008	0.00004	0.00091	0.00001
0.01093	0.11940	0.26449	0.15453	0.35419	0.01591	0.01428	0.00031	0.00000	0.00000	0.00000	0.00003	0.00004
0.02808	0.01562	0.01295	0.09959	0.01159	0.03173	0.00199	0.00776	0.00000	0.00016	0.00000	0.00021	0.00000
0.00034	0.00000	0.00008	0.00003	0.04966	0.00136	0.00006	0.00170	0.00001	0.00000	0.00000	0.00030	0.00014
0.00006	0.00000	0.00000	0.00000	0.00000	0.34131	0.00000	0.00000	0.00000	0.00000	0.00000	0.00000	0.00000
0.00353	0.00555	0.00382	0.00540	0.00487	0.00148	0.05259	0.00355	0.00981	0.00308	0.00392	0.00662	0.01600
0.00165	0.00164	0.00468	0.00163	0.00119	0.00076	0.00149	0.00060	0.01674	0.02454	0.00283	0.00303	0.00245
0.01143	0.01028	0.02441	0.01041	0.00540	0.01527	0.01592	0.00342	0.07150	0.03547	0.07375	0.02706	0.00505
0.00067	0.00062	0.00133	0.00073	0.00026	0.00043	0.00076	0.00074	0.00088	0.07531	0.00904	0.00268	0.00126
0.00003	0.00021	0.00070	0.00035	0.00026	0.00056	0.00028	0.00209	0.00837	0.00164	0.00000	0.00139	0.00319
0.04094	0.04521	0.03697	0.05175	0.03872	0.05318	0.07381	0.05505	0.01929	0.01495	0.01471	0.01066	0.00534
0.00733	0.01397	0.00647	0.00689	0.00764	0.00566	0.01654	0.01259	0.01407	0.01982	0.02702	0.01649	0.04416
0.00313	0.00164	0.00179	0.00323	0.00211	0.00080	0.00280	0.00459	0.00617	0.00117	0.00182	0.02604	0.01511
0.02021	0.02343	0.01732	0.02060	0.02292	0.01502	0.08608	0.04393	0.04303	0.01655	0.06187	0.08606	0.03587
0.00970	0.00822	0.01123	0.00787	0.03082	0.00317	0.00714	0.00886	0.01076	0.03309	0.00967	0.03869	0.05778
0.00000	0.00000	0.00000	0.00000	0.00000	0.00000	0.00000	0.00000	0.00000	0.00000	0.00000	0.00000	0.00000
0.00036	0.00041	0.00156	0.00124	0.00026	0.00027	0.00005	0.00016	0.00053	0.00008	0.00016	0.00022	0.00023
0.00000	0.00000	0.00000	0.00000	0.00000	0.00000	0.00001	0.00000	0.00002	0.00023	0.00000	0.00003	0.00017
0.00212	0.00082	0.00070	0.00054	0.00079	0.00022	0.00081	0.00107	0.00197	0.00765	0.00194	0.00063	0.00300
0.03303	0.03226	0.04103	0.03584	0.03596	0.02682	0.03873	0.09243	0.05861	0.11262	0.06183	0.08963	0.11557
0.00017	0.00000	0.00016	0.00015	0.00026	0.00011	0.00045	0.00026	0.00007	0.00023	0.00004	0.00080	0.00020
0.00120	0.00123	0.00078	0.00086	0.00079	0.00045	0.00133	0.00090	0.00005	0.00078	0.00326	0.00212	0.00363
0.00540	0.00226	0.00055	0.00271	0.00132	0.00361	0.00187	0.01353	0.00249	0.00749	0.02112	0.00705	0.00475
0.53671	0.52774	0.63942	0.65044	0.67663	0.72011	0.54874	0.52923	0.65173	0.42026	0.33820	0.34385	0.32332
0.01695	0.01788	0.01529	0.01396	0.03174	0.00952	0.01927	0.02026	0.01035	0.01186	0.02457	0.02229	0.03023
0.27135	0.24908	0.27424	0.16685	0.15688	0.16056	0.25313	0.35358	0.08056	0.12042	0.48030	0.40070	0.31527
0.07013	0.02281	-0.09516	0.00434	-0.09181	0.00968	0.04437	0.02748	0.03050	0.17591	0.06366	0.11729	0.25179
0.09692	0.16954	0.15490	0.15823	0.21444	0.09392	0.10979	0.03878	0.19646	0.27572	0.07418	0.07509	0.07354
0.00794	0.01295	0.01131	0.00618	0.01212	0.00621	0.02470	0.03657	0.03104	0.03746	0.01910	0.04126	0.02041
0.00000	0.00000	0.00000	0.00000	0.00000	0.00000	0.00000	-0.00591	-0.00063	-0.04164	0.00000	-0.00048	-0.01456
0.46329	0.47226	0.36058	0.34956	0.32337	0.27989	0.45126	0.47077	0.34827	0.57974	0.66180	0.65615	0.67668
1.00000	1.00000	1.00000	1.00000	1.00000	1.00000	1.00000	1.00000	1.00000	1.00000	1.00000	1.00000	1.00000

平成27年静岡市
産業連関表

投入係数表

27	28	29	30	31	32	33	34	35	36	37
不動産	運輸・郵便	情報通信	公務	教育・研究	医療・福祉	その他の非営利団体サービス	対事業所サービス	対個人サービス	事務用品	分類不明
0.00000	0.00005	0.00000	0.00006	0.00236	0.00294	0.00208	0.00001	0.02267	0.00000	0.00000
0.00000	0.00001	0.00000	0.00001	0.00003	0.00001	0.00006	0.00001	0.00002	0.00000	0.00022
0.00000	0.00021	0.00000	0.00034	0.00634	0.00874	0.00141	0.00001	0.13551	0.00000	0.00313
0.00003	0.00161	0.00065	0.00325	0.00026	0.00299	0.02523	0.00193	0.00329	0.01846	0.00053
0.00039	0.00757	0.00515	0.00125	0.00565	0.00561	0.01817	0.00334	0.00578	0.41137	0.00125
0.00003	0.00055	0.00031	0.00091	0.00529	0.12625	0.00236	0.00437	0.00657	0.00890	0.00749
0.00037	0.08566	0.00073	0.01097	0.00239	0.00227	0.00351	0.00218	0.00489	0.00000	0.01989
0.00054	0.00312	0.00166	0.00191	0.00245	0.00207	0.00779	0.01209	0.00252	0.04515	0.00402
0.00007	0.00002	0.00000	0.00017	0.00156	0.00085	0.00048	0.00092	0.00132	0.00478	0.00484
0.00000	0.00049	0.00000	0.00003	0.00000	0.00000	0.00000	0.00013	0.00003	0.00000	0.00506
0.00000	0.00001	0.00001	0.00022	0.00006	0.00120	0.00022	0.00040	0.00034	0.00089	0.00390
0.00031	0.00165	0.00049	0.00454	0.00017	0.00034	0.00243	0.00111	0.00266	0.00033	0.00597
0.00000	0.00012	0.00000	0.00034	0.00000	0.00000	0.00000	0.00696	0.00001	0.00000	0.00000
0.00000	0.00004	0.00000	0.00002	0.00000	0.00000	0.00000	0.01019	0.00001	0.00000	0.00000
0.00000	0.00003	0.00004	0.00331	0.00000	0.01017	0.00000	0.00369	0.00057	0.02358	0.00000
0.00000	0.00000	0.00078	0.00230	0.00101	0.00000	0.00000	0.01028	0.00001	0.03425	0.00000
0.00001	0.00023	0.00011	0.00189	0.00047	0.00007	0.00000	0.00651	0.00015	0.00000	0.00118
0.00006	0.00010	0.00014	0.00175	0.00008	0.00003	0.00006	0.00134	0.00014	0.00000	0.00000
0.00000	0.01591	0.00000	0.00562	0.00007	0.00000	0.00000	0.03498	0.00003	0.00000	0.00000
0.00007	0.00254	0.01268	0.00887	0.01406	0.00426	0.04733	0.00873	0.00639	0.13990	0.00169
0.00888	0.00801	0.00454	0.00800	0.00575	0.00225	0.00166	0.00119	0.00208	0.00000	0.00000
0.00390	0.01740	0.00836	0.01199	0.02194	0.01274	0.00460	0.00540	0.03493	0.00000	0.00465
0.00040	0.00420	0.00317	0.00397	0.00863	0.00480	0.00227	0.00076	0.00861	0.00000	0.00142
0.00001	0.00704	0.00626	0.02676	0.00518	0.00367	0.00003	0.00034	0.01637	0.00000	0.01474
0.00115	0.02661	0.00663	0.00989	0.01513	0.04929	0.03819	0.02056	0.07940	0.26323	0.01033
0.07660	0.02505	0.00709	0.02121	0.00927	0.00901	0.02577	0.00879	0.00649	0.00000	0.00294
0.02593	0.01663	0.01416	0.00163	0.00562	0.01589	0.01836	0.00776	0.01361	0.00000	0.03234
0.00252	0.09888	0.02360	0.03482	0.02333	0.01537	0.03826	0.01605	0.03531	0.04860	0.07054
0.00309	0.01027	0.21697	0.03050	0.02072	0.01274	0.06962	0.06283	0.01935	0.00000	0.07754
0.00000	0.00000	0.00000	0.00000	0.00000	0.00000	0.00000	0.00000	0.00000	0.00000	0.25317
0.00000	0.00185	0.00472	0.00013	0.00000	0.00009	0.00000	0.00048	0.00045	0.00000	0.00017
0.00001	0.00106	0.00098	0.00003	0.00003	0.01589	0.00000	0.00004	0.00008	0.00000	0.00250
0.00029	0.00117	0.00123	0.00001	0.00135	0.00097	0.00000	0.00201	0.00258	0.00000	0.00494
0.02583	0.11454	0.14127	0.09168	0.05634	0.04726	0.07748	0.13396	0.03610	0.00000	0.04099
0.00051	0.00092	0.00722	0.00049	0.00312	0.01223	0.00259	0.00128	0.01486	0.00000	0.00171
0.00031	0.00180	0.00229	0.00284	0.00276	0.00239	0.00501	0.00156	0.00181	0.00000	0.00022
0.00176	0.00789	0.00358	0.00096	0.01066	0.00407	0.00460	0.00310	0.00302	0.00056	0.00000
0.15311	0.46324	0.47483	0.29267	0.23207	0.37647	0.39958	0.37529	0.46797	1.00000	0.57736
0.00351	0.01611	0.01179	0.01106	0.00783	0.01130	0.03720	0.01508	0.02134	0.00000	0.00417
0.05206	0.27440	0.11988	0.35556	0.55542	0.50913	0.49673	0.35064	0.27262	0.00000	0.01300
0.40167	0.06495	0.20483	0.00000	0.01308	0.03584	-0.00693	0.09078	0.09164	0.00000	0.34237
0.34001	0.13560	0.15250	0.33878	0.18141	0.06367	0.06164	0.12043	0.09291	0.00000	0.05036
0.04985	0.04868	0.03617	0.00193	0.01117	0.01460	0.03443	0.04782	0.05352	0.00000	0.01797
-0.00021	-0.00297	-0.00001	0.00000	-0.00098	-0.01100	-0.02264	-0.00005	0.00000	0.00000	-0.00523
0.84689	0.53676	0.52517	0.70733	0.76793	0.62353	0.60042	0.62471	0.53203	0.00000	0.42264
1.00000	1.00000	1.00000	1.00000	1.00000	1.00000	1.00000	1.00000	1.00000	1.00000	1.00000

平成27年静岡市
産業連関表

逆行列係数表

[I-(I-M)A] -1

(37部門)		01	02	03	04	05	06	07	08	09	10	11	12	13
		農林水産業	鉱業	飲食品	繊維製品	パルプ・紙・木製品	化学製品	石油・石炭製品	プラスチック・ゴム	窯業・土石製品	鉄鋼	非鉄金属	金属製品	はん用機械
01	農林水産業	1.00840	0.00001	0.01997	0.00048	0.00239	0.00024	0.00001	0.00069	0.00003	0.00000	0.00002	0.00001	0.00001
02	鉱業	0.00002	1.00006	0.00004	0.00004	0.00005	0.00011	0.00440	0.00007	0.00065	0.00012	0.00099	0.00007	0.00004
03	飲食品	0.00695	0.00001	1.02722	0.00082	0.00006	0.00129	0.00000	0.00003	0.00007	0.00001	0.00001	0.00001	0.00001
04	繊維製品	0.00004	0.00002	0.00001	1.00096	0.00005	0.00001	0.00000	0.00002	0.00001	0.00000	0.00001	0.00001	0.00001
05	パルプ・紙・木製品	0.00374	0.00073	0.00318	0.00154	1.03414	0.00287	0.00016	0.00122	0.00200	0.00030	0.00096	0.00069	0.00055
06	化学製品	0.00438	0.00122	0.00100	0.00585	0.00247	1.02587	0.00068	0.01378	0.00256	0.00028	0.00123	0.00075	0.00069
07	石油・石炭製品	0.00049	0.00093	0.00017	0.00010	0.00014	0.00024	1.00299	0.00009	0.00048	0.00022	0.00012	0.00012	0.00006
08	プラスチック・ゴム	0.00150	0.00060	0.00303	0.00228	0.00516	0.00260	0.00009	1.02492	0.00095	0.00017	0.00155	0.00067	0.00249
09	窯業・土石製品	0.00014	0.00003	0.00020	0.00008	0.00027	0.00052	0.00022	0.00025	1.00594	0.00038	0.00095	0.00030	0.00045
10	鉄鋼	0.00004	0.00025	0.00009	0.00006	0.00116	0.00007	0.00002	0.00023	0.00085	1.03652	0.00018	0.01945	0.00706
11	非鉄金属	0.00008	0.00021	0.00061	0.00009	0.00139	0.00293	0.00005	0.00091	0.00214	0.00232	1.14383	0.02060	0.01531
12	金属製品	0.00053	0.00663	0.00407	0.00082	0.00462	0.00265	0.00041	0.00192	0.00280	0.00116	0.00086	1.01893	0.00806
13	はん用機械	0.00002	0.00048	0.00003	0.00003	0.00021	0.00005	0.00002	0.00008	0.00023	0.00009	0.00002	0.00017	1.01841
14	生産用機械	0.00003	0.00053	0.00006	0.00006	0.00008	0.00008	0.00003	0.00058	0.00029	0.00017	0.00006	0.00014	0.00093
15	業務用機械	0.00000	0.00000	0.00000	0.00000	0.00000	0.00000	0.00000	0.00000	0.00000	0.00000	0.00000	0.00000	0.00002
16	電子部品	0.00001	0.00001	0.00001	0.00001	0.00001	0.00001	0.00001	0.00001	0.00001	0.00001	0.00001	0.00007	0.00036
17	電気機械	0.00025	0.00016	0.00009	0.00011	0.00018	0.00013	0.00006	0.00012	0.00020	0.00008	0.00010	0.00041	0.01689
18	情報・通信機器	0.00000	0.00000	0.00000	0.00000	0.00000	0.00000	0.00000	0.00000	0.00000	0.00000	0.00000	0.00000	0.00000
19	輸送機械	0.00106	0.00029	0.00012	0.00011	0.00010	0.00013	0.00007	0.00010	0.00017	0.00008	0.00007	0.00009	0.00010
20	その他の製造工業製品	0.00145	0.00273	0.00316	0.00692	0.00529	0.00281	0.00487	0.00108	0.00285	0.00173	0.01057	0.00156	0.00130
21	建設	0.00296	0.00554	0.00123	0.00244	0.00326	0.00414	0.00265	0.00393	0.00697	0.00459	0.00412	0.00442	0.00225
22	電力・ガス・熱供給	0.00791	0.01941	0.01253	0.01453	0.01556	0.01823	0.01025	0.02417	0.03944	0.04300	0.02786	0.01791	0.01134
23	水道	0.00066	0.00349	0.00249	0.00123	0.00160	0.00249	0.00246	0.00132	0.00173	0.00116	0.00112	0.00101	0.00102
24	廃棄物処理	0.00056	0.00343	0.00105	0.00040	0.00082	0.00153	0.00034	0.00044	0.00330	0.00064	0.00089	0.00048	0.00078
25	商業	0.02829	0.01277	0.03350	0.03376	0.03436	0.02170	0.01279	0.02352	0.01521	0.02222	0.01968	0.01937	0.01791
26	金融・保険	0.00845	0.05167	0.00677	0.01692	0.01176	0.00974	0.00634	0.00550	0.01207	0.00787	0.00995	0.01293	0.00691
27	不動産	0.00329	0.01042	0.00422	0.00630	0.00497	0.00398	0.00226	0.00483	0.00544	0.00381	0.00283	0.00644	0.00368
28	運輸・郵便	0.03252	0.14667	0.02251	0.01783	0.02512	0.01788	0.02748	0.01354	0.03870	0.02252	0.02172	0.01965	0.01358
29	情報通信	0.00357	0.00523	0.00431	0.00535	0.00498	0.00706	0.00191	0.00482	0.00526	0.00395	0.00371	0.00481	0.00538
30	公務	0.00098	0.00216	0.00090	0.00058	0.00060	0.00039	0.00041	0.00043	0.00149	0.00141	0.00129	0.00071	0.00130
31	教育・研究	0.00007	0.00024	0.00028	0.00007	0.00020	0.00032	0.00006	0.00016	0.00029	0.00018	0.00007	0.00041	0.00064
32	医療・福祉	0.00026	0.00018	0.00004	0.00003	0.00004	0.00005	0.00004	0.00003	0.00006	0.00004	0.00004	0.00004	0.00003
33	その他の非営利団体サービス	0.00195	0.00230	0.00082	0.00052	0.00103	0.00112	0.00053	0.00056	0.00102	0.00076	0.00051	0.00086	0.00272
34	対事業所サービス	0.01689	0.03864	0.02704	0.03136	0.02386	0.03923	0.01511	0.02950	0.04343	0.01777	0.01761	0.02398	0.03065
35	対個人サービス	0.00028	0.00019	0.00019	0.00010	0.00016	0.00015	0.00005	0.00014	0.00011	0.00008	0.00015	0.00014	0.00017
36	事務用品	0.00096	0.00060	0.00093	0.00154	0.00118	0.00083	0.00015	0.00033	0.00132	0.00058	0.00065	0.00063	0.00141
37	分類不明	0.00389	0.00853	0.00354	0.00230	0.00237	0.00154	0.00162	0.00170	0.00587	0.00557	0.00510	0.00282	0.00513
	列和	1.14262	1.32638	1.18541	1.15562	1.18963	1.17298	1.09853	1.16102	1.20395	1.17980	1.27885	1.18065	1.17763

平成27年静岡市

産業連関表

逆行列係数表

[I-(I-M)A] -1

14	15	16	17	18	19	20	21	22	23	24	25	26
生産用機 械	業務用機 械	電子部品	電気機械	情報・通 信機器	輸送機械	その他の 製造工業 製品	建設	電力・ガ ス・熱供 給	水道	廃棄物処 理	商業	金融・保 険
0.00001	0.00001	0.00001	0.00001	0.00001	0.00001	0.00077	0.00013	0.00001	0.00001	0.00001	0.00003	0.00001
0.00003	0.00004	0.00007	0.00005	0.00002	0.00005	0.00005	0.00007	0.00286	0.00008	0.00015	0.00006	0.00001
0.00001	0.00001	0.00001	0.00001	0.00001	0.00001	0.00025	0.00002	0.00001	0.00001	0.00001	0.00004	0.00001
0.00000	0.00001	0.00001	0.00001	0.00001	0.00001	0.00003	0.00001	0.00000	0.00001	0.00001	0.00002	0.00001
0.00041	0.00148	0.00162	0.00150	0.00098	0.00059	0.01224	0.00758	0.00062	0.00083	0.00093	0.00155	0.00115
0.00039	0.00106	0.00098	0.00154	0.00077	0.00106	0.00284	0.00049	0.00014	0.00067	0.00106	0.00006	0.00007
0.00007	0.00007	0.00007	0.00007	0.00004	0.00009	0.00014	0.00032	0.00102	0.00028	0.00036	0.00015	0.00006
0.00151	0.00575	0.00207	0.00674	0.00403	0.00433	0.00672	0.00176	0.00017	0.00407	0.00171	0.00087	0.00056
0.00039	0.00055	0.00351	0.00085	0.00015	0.00018	0.00047	0.00365	0.00008	0.00039	0.00007	0.00004	0.00003
0.00862	0.00170	0.00103	0.00349	0.00060	0.00641	0.00054	0.00245	0.00006	0.00009	0.00003	0.00004	0.00002
0.00782	0.01863	0.02383	0.02386	0.00715	0.01204	0.00531	0.00377	0.00018	0.00025	0.00007	0.00008	0.00008
0.00867	0.00700	0.00777	0.00637	0.00698	0.00478	0.00357	0.02369	0.00068	0.00093	0.00024	0.00087	0.00019
0.00544	0.00108	0.00037	0.00186	0.00015	0.00193	0.00011	0.00080	0.00006	0.00124	0.00006	0.00007	0.00008
1.02468	0.00029	0.00052	0.00031	0.00024	0.00035	0.00010	0.00015	0.00009	0.00021	0.00010	0.00013	0.00016
0.00003	1.00021	0.00000	0.00000	0.00001	0.00000	0.00000	0.00000	0.00000	0.00000	0.00000	0.00000	0.00000
0.00028	0.00249	1.00548	0.00333	0.00733	0.00039	0.00031	0.00003	0.00001	0.00002	0.00001	0.00002	0.00002
0.01199	0.00653	0.00546	1.04102	0.00489	0.01347	0.00095	0.00340	0.00019	0.00042	0.00017	0.00029	0.00025
0.00000	0.00000	0.00000	0.00000	1.00017	0.00000	0.00000	0.00001	0.00000	0.00000	0.00000	0.00000	0.00000
0.00009	0.00009	0.00010	0.00010	0.00009	1.02645	0.00016	0.00021	0.00016	0.00025	0.00018	0.00024	0.00025
0.00168	0.00242	0.00189	0.00245	0.00206	0.00092	1.01826	0.00179	0.00386	0.00193	0.00211	0.00290	0.00628
0.00231	0.00227	0.00549	0.00237	0.00173	0.00137	0.00255	1.00140	0.01815	0.02752	0.00455	0.00439	0.00331
0.00981	0.00890	0.01887	0.00956	0.00516	0.01256	0.01344	0.00463	1.05123	0.02801	0.05279	0.02042	0.00494
0.00099	0.00092	0.00170	0.00109	0.00055	0.00070	0.00131	0.00120	0.00137	1.08183	0.01020	0.00339	0.00179
0.00036	0.00049	0.00096	0.00063	0.00053	0.00079	0.00084	0.00232	0.00792	0.00218	1.00103	0.00195	0.00331
0.01786	0.01914	0.01609	0.02251	0.01630	0.02255	0.03115	0.02346	0.00927	0.00851	0.00775	1.00606	0.00401
0.00862	0.01442	0.00776	0.00843	0.00853	0.00679	0.01822	0.01424	0.01594	0.02209	0.02751	0.01949	1.04335
0.00472	0.00318	0.00321	0.00492	0.00356	0.00222	0.00544	0.00706	0.00818	0.00368	0.00445	0.02864	0.01767
0.01394	0.01550	0.01239	0.01461	0.01473	0.01105	0.05117	0.02767	0.02745	0.01368	0.03759	0.04971	0.02274
0.00646	0.00571	0.00708	0.00570	0.01603	0.00314	0.00599	0.00759	0.00764	0.02077	0.00808	0.02132	0.03107
0.00098	0.00047	0.00021	0.00057	0.00030	0.00068	0.00047	0.00228	0.00057	0.00146	0.00347	0.00127	0.00090
0.00033	0.00036	0.00117	0.00097	0.00029	0.00025	0.00015	0.00022	0.00048	0.00020	0.00023	0.00033	0.00033
0.00003	0.00003	0.00002	0.00003	0.00004	0.00002	0.00008	0.00006	0.00006	0.00030	0.00009	0.00012	0.00023
0.00188	0.00081	0.00073	0.00060	0.00076	0.00032	0.00088	0.00111	0.00184	0.00686	0.00193	0.00081	0.00270
0.02625	0.02560	0.03106	0.02857	0.02783	0.02176	0.03371	0.06501	0.04504	0.08507	0.04857	0.06575	0.08179
0.00021	0.00008	0.00020	0.00019	0.00031	0.00014	0.00043	0.00032	0.00016	0.00039	0.00017	0.00076	0.00040
0.00143	0.00145	0.00098	0.00110	0.00100	0.00064	0.00168	0.00123	0.00033	0.00123	0.00359	0.00249	0.00409
0.00387	0.00185	0.00084	0.00224	0.00119	0.00270	0.00185	0.00901	0.00226	0.00576	0.01371	0.00503	0.00356
1.17216	1.15059	1.16357	1.19765	1.13453	1.16077	1.22219	1.21916	1.20808	1.32120	1.23296	1.23938	1.23543

平成27年静岡市
産業連関表

逆行列係数表

[I-(I-M)A]-1

27	28	29	30	31	32	33	34	35	36	37
不動産	運輸・郵便	情報通信	公務	教育・研究	医療・福祉	その他の非営利団体サービス	対事業所サービス	対個人サービス	事務用品	分類不明
0.00000	0.00002	0.00002	0.00001	0.00028	0.00037	0.00025	0.00001	0.00276	0.00019	0.00002
0.00001	0.00005	0.00002	0.00003	0.00005	0.00003	0.00001	0.00001	0.00007	0.00001	0.00003
0.00001	0.00005	0.00011	0.00006	0.00089	0.00135	0.00023	0.00003	0.01831	0.00002	0.00047
0.00000	0.00001	0.00000	0.00001	0.00000	0.00001	0.00010	0.00001	0.00001	0.00008	0.00001
0.00025	0.00153	0.00124	0.00061	0.00123	0.00119	0.00342	0.00080	0.00126	0.06268	0.00054
0.00002	0.00012	0.00011	0.00014	0.00043	0.00902	0.00027	0.00038	0.00055	0.00098	0.00063
0.00002	0.00186	0.00006	0.00028	0.00010	0.00009	0.00013	0.00008	0.00018	0.00008	0.00056
0.00015	0.00059	0.00046	0.00045	0.00047	0.00040	0.00116	0.00158	0.00053	0.00579	0.00070
0.00004	0.00005	0.00004	0.00006	0.00014	0.00008	0.00006	0.00008	0.00012	0.00037	0.00035
0.00003	0.00009	0.00003	0.00006	0.00003	0.00002	0.00004	0.00008	0.00003	0.00010	0.00047
0.00005	0.00011	0.00009	0.00020	0.00011	0.00048	0.00021	0.00032	0.00019	0.00066	0.00142
0.00033	0.00074	0.00036	0.00144	0.00028	0.00025	0.00082	0.00046	0.00092	0.00065	0.00198
0.00003	0.00010	0.00010	0.00011	0.00005	0.00004	0.00006	0.00096	0.00004	0.00003	0.00006
0.00005	0.00017	0.00020	0.00013	0.00008	0.00007	0.00012	0.00213	0.00007	0.00003	0.00010
0.00000	0.00000	0.00000	0.00001	0.00000	0.00004	0.00000	0.00002	0.00000	0.00009	0.00000
0.00001	0.00002	0.00004	0.00007	0.00003	0.00001	0.00002	0.00025	0.00001	0.00072	0.00003
0.00010	0.00038	0.00036	0.00100	0.00034	0.00015	0.00019	0.00301	0.00017	0.00010	0.00085
0.00000	0.00000	0.00000	0.00001	0.00000	0.00000	0.00000	0.00001	0.00000	0.00000	0.00000
0.00007	0.00152	0.00030	0.00064	0.00014	0.00011	0.00019	0.00296	0.00012	0.00008	0.00031
0.00057	0.00159	0.00533	0.00364	0.00525	0.00196	0.01672	0.00359	0.00279	0.04764	0.00200
0.00947	0.00932	0.00579	0.00883	0.00666	0.00311	0.00261	0.00184	0.00343	0.00102	0.00333
0.00332	0.01425	0.00797	0.01064	0.01661	0.01060	0.00488	0.00499	0.02709	0.00415	0.00795
0.00062	0.00513	0.00417	0.00482	0.00964	0.00562	0.00290	0.00115	0.00994	0.00064	0.00333
0.00034	0.00681	0.00633	0.02343	0.00497	0.00366	0.00062	0.00071	0.01477	0.00047	0.01916
0.00121	0.01253	0.00487	0.00567	0.00745	0.02095	0.01708	0.00963	0.03312	0.10609	0.00679
0.07228	0.02714	0.01028	0.02182	0.01062	0.01110	0.02699	0.01037	0.00966	0.00426	0.01279
1.02763	0.01959	0.01745	0.00349	0.00723	0.01788	0.02095	0.00979	0.01606	0.00399	0.03537
0.00361	1.05733	0.01686	0.02220	0.01541	0.01135	0.02468	0.01137	0.02381	0.03563	0.04630
0.00431	0.00899	1.10510	0.01730	0.01204	0.00830	0.03568	0.03275	0.01167	0.00302	0.04244
0.00038	0.00146	0.00076	1.00035	0.00179	0.00076	0.00087	0.00061	0.00068	0.00031	0.25343
0.00004	0.00144	0.00372	0.00021	1.00009	0.00013	0.00018	0.00050	0.00043	0.00009	0.00037
0.00003	0.00110	0.00106	0.00008	0.00008	1.01513	0.00007	0.00009	0.00012	0.00005	0.00248
0.00048	0.00130	0.00137	0.00030	0.00132	0.00099	1.00029	0.00185	0.00234	0.00022	0.00418
0.02349	0.08212	0.10243	0.06512	0.04138	0.03587	0.05818	1.09032	0.03176	0.01196	0.05135
0.00041	0.00081	0.00550	0.00050	0.00223	0.00846	0.00201	0.00113	1.01014	0.00013	0.00156
0.00065	0.00224	0.00285	0.00321	0.00300	0.00267	0.00541	0.00190	0.00215	1.00046	0.00137
0.00151	0.00575	0.00302	0.00140	0.00708	0.00301	0.00343	0.00239	0.00268	0.00124	1.00103
1.15154	1.26633	1.30842	1.19834	1.15750	1.17527	1.23083	1.19814	1.22798	1.29405	1.50378

平成27年静岡市
産業運関表

取引基本表

単位：百万円

(107部門)	001	002	003	004	005	006	007	008	009	010	011	012	013	014	015	016	017
	耕種農業	畜産	農業サービス	林業	漁業	石炭・原油・天然ガス	その他の鉱業	食料品	飲料	飼料・有機質肥料(除別掲)	たばこ	繊維工業製品	衣服・その他の繊維製品	木材・木製品	家具・装備品	パルプ・紙・板紙・加工紙	紙加工品
001 耕種農業	453	96	8	7	0	0	0	18036	4050	2339	0	1	7	1	0	0	1
002 畜産	130	112	21	0	0	0	0	14324	0	10	0	0	2	0	0	0	0
003 農業サービス	592	52	0	0	0	0	0	0	0	0	0	0	0	0	0	0	0
004 林業	4	0	0	317	1	0	0	119	0	1	0	0	0	1700	10	0	0
005 漁業	0	0	0	0	361	0	0	15746	0	16	0	0	0	0	0	0	0
006 石炭・原油・天然ガス	0	0	0	0	0	0	0	74	13	4	0	0	0	0	0	13	11
007 その他の鉱業	0	0	0	1	0	0	0	1	0	2	0	0	0	0	0	3	1
008 食料品	0	17	0	57	263	0	0	46733	5384	2236	0	0	14	15	0	5	1
009 飲料	0	0	0	0	97	0	0	377	4494	0	0	0	0	0	0	0	0
010 飼料・有機質肥料(別掲)	105	392	21	32	421	0	0	0	0	383	0	0	0	0	0	0	0
011 たばこ	0	0	0	0	0	0	0	0	0	0	0	0	0	0	0	0	0
012 繊維工業製品	2	0	0	5	106	0	0	0	16	0	0	14	527	7	149	2	594
013 衣服・その他の繊維製品	88	1	6	0	47	0	0	4	264	52	0	0	30	45	30	2	50
014 木材・木製品	1	4	0	19	12	0	1	111	8	33	0	0	0	4415	1687	27	144
015 家具・装備品	0	0	0	0	3	0	1	86	52	0	0	0	1	5	424	1	27
016 パルプ・紙・板紙・加工紙	2	0	0	0	2	0	0	51	52	1	0	0	8	200	200	413	8942
017 紙加工品	522	8	36	14	9	0	0	3304	1817	12	0	0	10	31	162	2	736
018 印刷・製版・製本	1	0	0	0	3	0	0	1976	136	1	0	0	6	23	52	0	682
019 化学肥料	872	0	1	0	29	0	14	488	311	0	0	2	1	27	580	380	10
020 無機化学工業製品	21	1	2	0	11	0	0	969	407	19	0	1	1	9	7	11	50
021 石油化学基礎製品	0	0	0	0	0	0	0	0	0	0	0	0	0	0	0	0	1
022 合成樹脂	0	0	1	0	0	0	0	776	381	13	0	1	2	57	22	21	483
023 化学繊維	0	0	0	0	0	0	0	11	0	0	0	0	0	82	12	3	144
024 医薬品	0	10	49	0	45	0	0	41	0	17	0	9	151	3	14	2	1
025 化学製品(除医薬品)	621	2	5	2	29	0	14	488	311	0	0	2	1	27	580	380	10
026 石油製品	146	2	4	27	384	0	27	1171	255	47	0	1	5	38	28	6	189
027 石炭製品	0	0	0	0	0	0	0	2	0	0	0	0	0	0	0	0	0
028 プラスチック製品	108	3	3	43	114	0	0	4397	2844	6	0	0	33	253	518	4	2484
029 ゴム製品	38	1	8	1	9	0	3	71	8	0	0	0	11	6	19	0	66
030 ぬめし革・革製品・毛皮	1	0	0	0	3	0	3	7	1	0	0	0	6	3	15	0	3
031 ガラス・ガラス製品	0	0	0	2	0	0	0	211	490	0	0	0	2	2	221	0	0
032 セメント・セメント製品	0	0	0	0	0	0	0	0	0	0	0	0	0	0	0	0	0
033 陶磁器	1	0	0	0	0	0	0	0	3	0	0	0	0	0	24	0	0
034 その他の窯業・土石製品	41	2	3	0	0	0	0	44	1	19	0	0	0	4	15	2	1
035 鉄鉄・粗鋼	0	0	0	0	0	0	0	0	0	0	0	0	0	0	0	0	0
036 鋼材	1	0	0	0	0	0	1	0	0	0	0	0	1	18	346	0	0
037 特殊鋼(鉄)	0	0	0	0	1	0	0	0	0	0	0	0	0	0	10	0	0
038 その他の鉄鋼製品	0	0	0	0	0	0	0	0	0	0	0	0	0	1	603	0	0
039 非鉄金属製錬・精製	0	0	0	0	0	0	0	0	0	0	0	0	0	1	10	0	0
040 非鉄金属加工製品	0	0	0	0	0	0	0	326	89	0	0	0	0	33	201	0	33
041 建設用・建築用金属製品	0	0	0	0	1	0	0	0	0	0	0	0	0	2	20	0	0
042 その他の金属製品	22	1	0	2	10	0	21	1016	3377	11	0	0	6	283	920	2	73
043 はん用機械	0	0	0	0	0	0	3	0	0	0	0	0	0	1	111	0	0
044 生産用機械	0	0	0	0	0	2	0	0	0	0	0	0	0	1	9	0	0
045 事務用機械	0	0	5	0	0	0	0	0	0	0	0	0	0	0	0	0	0
046 電子デバイス	0	0	0	0	0	0	0	0	0	0	0	0	0	0	0	0	0
047 その他の電子部品	0	0	0	0	0	0	0	0	0	0	0	0	0	0	0	0	1
048 産業用電気機器	0	0	0	0	5	0	0	0	0	0	0	0	0	1	3	0	0
049 民生用電気機器	0	0	0	0	0	0	0	0	0	0	0	0	0	0	0	0	0
050 電子応用装置・電気計測器	0	0	0	0	0	0	0	0	0	0	0	0	0	0	0	0	0
051 その他の電気機械	0	0	0	0	6	0	0	0	0	0	0	0	0	0	11	0	0
052 通信・映像・音響機器	0	0	0	0	0	0	0	4	1	0	0	0	0	0	0	0	0
053 電子機械・同附属装置	0	0	0	0	0	0	0	0	0	0	0	0	0	0	0	0	0
054 乗用車	0	0	0	0	0	0	0	0	0	0	0	0	0	0	0	0	0
055 その他の自動車	0	0	0	0	0	0	0	0	0	0	0	0	0	0	0	0	0
056 自動車部品・同附属品	0	0	0	0	0	0	0	0	0	0	0	0	0	0	0	0	0
057 船舶・同修理	0	0	0	0	342	0	0	0	0	0	0	0	0	0	0	0	0
058 その他の輸送機械・同修理	0	0	0	0	0	0	0	0	0	0	0	0	0	0	0	0	0
059 その他の製造工業製品	2	0	0	1	47	0	2	85	78	0	0	0	33	54	147	1	4
060 金属製錬・加工処理	7	3	0	19	8	0	0	65	16	0	0	0	0	75	0	28	0
061 建築	0	0	0	0	0	0	0	0	0	0	0	0	0	0	0	0	0
062 建設補修	49	2	2	4	6	0	3	113	21	1	0	0	4	27	29	8	120
063 公共事業	0	0	0	0	0	0	0	0	0	0	0	0	0	0	0	0	0
064 その他の土木建設	0	0	0	0	0	0	0	0	0	0	0	0	0	0	0	0	0
065 電力	113	11	35	22	68	0	20	2698	727	61	0	2	37	455	180	123	670
066 ガス・熱供給	0	0	2	1	0	0	0	754	244	9	0	1	4	3	8	2	56
067 水道	1	2	0	2	0	0	2	465	111	1	0	0	2	11	10	5	63
068 廃棄物処理	0	1	2	1	0	0	2	206	9	4	0	0	0	4	3	2	25
069 商業	1194	65	57	77	490	0	22	18333	4414	797	0	4	192	1281	1158	73	3867
070 金融・保険	64	5	14	27	83	0	43	1037	391	30	0	1	37	170	228	9	378
071 不動産仲介及び賃貸	6	0	23	3	6	0	5	581	65	5	0	0	10	47	75	2	94
072 住宅賃貸	0	0	0	0	0	0	0	0	0	0	0	0	0	0	0	0	0
073 住宅賃貸(帰属家賃)	0	0	0	0	0	0	0	0	0	0	0	0	0	0	0	0	0
074 海運輸送	2	0	1	0	7	0	2	153	23	4	0	0	5	24	26	2	96
075 道路輸送(除自家輸送)	134	50	9	84	95	0	8	4250	925	219	0	1	24	459	289	21	874
076 自家輸送	663	12	17	68	177	0	211	1437	354	24	0	1	16	361	101	5	140
077 水運	34	6	1	2	15	0	0	234	53	35	0	0	1	45	19	3	60
078 航空輸送	0	0	2	1	2	0	1	32	5	1	0	0	4	12	22	0	23
079 貨物利用運送	11	4	1	1	9	0	0	388	71	17	0	0	2	30	19	2	78
080 情報サービス	25	6	1	2	19	0	0	1210	153	178	0	0	5	40	29	5	136
081 印刷・複製サービス	0	0	0	0	14	0	0	110	45	8	0	0	0	19	20	4	11
082 郵便・信書便	2	0	1	0	2	0	0	23	5	0	0	0	0	2	2	0	9
083 通信	3	0	3	1	20	0	1	155	17	2	0	0	2	14	14	1	36
084 放送	2	0	0	0	0	0	0	4	1	0	0	0	0	0	0	0	1
085 情報サービス	37	3	4	0	10	0	0	477	210	21	0	0	6	54	82	5	92
086 インターネット・無線サービス	1	0	1	0	1	0	0	78	13	1	0	0	0	1	2	3	32
087 映像・音声・文字情報制作	5	0	3	3	9	0	1	314	80	7	0	0	7	31	36	1	60
088 公務	0	0	0	0	0	0	0	0	0	0	0	0	0	0	0	0	0
089 教育	0	0	0	0	0	0	0	81	5	2	0	0	0	2	4	0	7
090 研究	0	0	0	0	0	0	0	0	0	0	0	0	0	0	0	0	0
091 医療	0	0	0	0	0	0	0	0	0	0	0	0	0	0	0	0	0
092 保健衛生	0	0	6	0	0	0	0	0	0	0	0	0	0	0	0	0	0
093 社会保険・社会福祉	0	0	0	0	0	0	0	0	0	0	0	0	0	0	0	0	0
094 介護	0	0	0	0	0	0	0	0	0	0	0	0	0	0	0	0	0
095 地方公共団体(含自治体)	0	0	1	0	61	0	2	137	69</								

平成27年静岡市
産業連関表

取引基本表

単位：百万円

018	019	020	021	022	023	024	025	026	027	028	029	030	031	032	033	034	035
印刷・製 版・製本	化学肥料 工業製品	無機化学 工業製品	石油化学 系基礎製 品	有機化学 工業製品 (除石油 化学基礎 製品)	合成樹脂 化学繊維	化学繊維	医薬品	化学最終 製品(除 医薬品)	石油製品	石炭製品	プラスチック製 品	ゴム製品	なめし 革・革製 品・毛皮	ガラス・ ガラス製 品	セメン ト・セメ ント製品	陶磁器	その他の 産業・土 石製品
0	0	0	0	2	0	0	34	45	0	0	0	334	0	0	0	0	2
0	3	0	0	0	0	0	0	0	0	0	0	0	15	0	0	0	0
0	0	0	0	0	0	0	0	0	0	0	0	0	0	0	0	0	0
0	0	0	0	0	0	0	0	63	0	0	0	0	3	0	0	0	0
0	0	0	0	0	0	0	1	0	0	0	0	0	0	0	0	0	0
0	373	2	0	41	8	0	2	13	0	1021	1	2	0	10	115	1	22
0	18	29	0	4	1	0	1	9	0	37	0	2	0	93	371	2	149
0	1	0	0	74	1	0	83	582	0	0	1	0	50	0	0	0	5
0	0	0	0	0	0	0	0	0	0	0	0	0	0	0	0	0	0
0	2	0	0	0	0	0	0	0	0	0	0	0	0	0	0	0	0
0	0	0	0	0	0	0	0	0	0	0	0	0	0	0	0	0	0
16	4	0	0	0	0	0	0	3	0	29	177	19	3	0	0	0	9
11	20	1	0	8	4	0	8	44	0	0	16	23	1	7	6	0	8
1	1	0	0	2	0	0	0	18	0	7	0	0	0	12	0	1	7
14	5	1	0	7	3	0	13	32	0	0	37	13	0	1	4	0	5
4488	0	1	0	0	9	0	16	239	0	0	159	37	1	23	0	1	17
37	17	1	0	13	24	0	170	795	0	0	94	11	4	25	17	1	16
1693	1	0	0	2	1	0	19	339	0	0	15	10	1	10	1	0	1
0	797	5	0	69	21	0	9	204	0	-6	0	0	0	0	0	0	0
0	379	231	0	437	128	0	223	1987	0	0	170	280	1	64	6	1	8
1	71	5	0	1125	1710	0	3	495	0	1	4	0	2	0	0	0	1
18	26	24	0	2281	3074	0	551	6679	0	3	1585	1117	2	25	1	0	131
18	0	0	0	0	26	0	0	721	0	0	6595	7	6	2	0	0	9
0	0	0	0	0	0	0	0	0	0	14	2	0	2	0	0	0	39
0	0	0	0	0	0	0	311	60	0	0	0	0	0	0	0	0	0
1037	17	14	0	124	67	0	126	7268	0	21	235	114	12	1	6	43	0
58	245	24	0	55	12	0	16	285	0	204	41	47	1	47	55	2	66
0	20	1	0	67	0	0	0	2	0	78	2	0	0	0	1	0	38
1632	44	9	0	19	8	0	291	1286	0	10670	497	40	43	5	0	0	12
20	5	0	0	4	5	0	12	15	0	0	31	492	4	1	12	0	7
3	0	0	0	0	0	0	0	22	0	0	5	2	79	0	1	0	0
0	0	2	0	7	0	0	80	390	0	0	147	8	0	53	0	0	8
0	0	0	0	0	0	0	0	0	0	0	0	0	0	0	631	0	3
0	0	0	0	0	0	0	0	5	0	0	3	0	0	0	0	0	0
1	18	21	0	4	3	0	9	27	0	6	6	3	0	28	89	1	155
0	0	0	0	0	0	0	0	0	0	0	0	0	0	0	0	0	0
0	0	0	0	0	0	0	0	0	0	61	46	0	0	0	71	0	9
0	0	0	0	0	0	0	0	0	0	0	0	0	0	0	1	0	1
0	0	0	0	0	0	0	0	2	0	0	0	0	0	0	17	0	9
-29	0	35	0	6	0	0	0	429	0	25	0	0	0	11	0	1	42
86	0	1	0	0	0	0	9	180	0	81	18	1	1	1	1	0	13
0	0	0	0	0	0	0	0	0	0	0	0	0	0	0	1	0	0
20	0	13	0	81	13	0	108	533	0	2	80	270	9	18	53	1	40
0	0	0	0	0	0	0	0	7	0	0	21	0	0	10	2	0	5
0	0	0	0	0	0	0	0	0	0	140	0	0	1	4	0	0	7
28	0	0	0	0	0	0	0	0	0	0	0	0	0	0	0	0	0
0	0	0	0	0	0	0	0	0	0	0	0	0	0	0	0	0	0
29	0	0	0	0	0	0	0	0	0	0	0	0	0	0	0	0	0
0	0	0	0	0	0	0	0	0	0	0	0	0	0	0	0	0	0
0	0	0	0	0	0	0	0	0	0	0	0	0	0	0	0	0	0
1	0	0	0	0	0	0	0	0	0	1	0	0	0	0	0	0	1
0	0	0	0	0	0	0	1	0	0	0	0	0	0	0	0	0	0
0	0	0	0	0	0	0	0	0	0	0	0	0	0	0	0	0	0
0	0	0	0	0	0	0	0	0	0	0	0	0	0	0	0	0	0
0	0	0	0	0	0	0	0	0	0	0	0	0	0	0	0	0	0
0	0	0	0	0	0	0	0	0	0	0	0	0	0	0	0	0	0
2	0	0	0	10	0	0	1	11	0	0	10	3	2	6	1	0	6
0	118	1	0	21	0	0	0	0	0	27	65	0	0	25	22	1	3
0	0	0	0	0	0	0	0	0	0	0	0	0	0	0	0	0	0
54	11	6	0	43	41	0	11	149	0	4	144	17	1	7	36	0	22
0	0	0	0	0	0	0	0	0	0	0	0	0	0	0	0	0	0
0	0	0	0	0	0	0	0	0	0	0	0	0	0	0	0	0	0
777	184	219	0	270	142	0	67	772	0	25	1182	237	5	81	335	1	162
28	62	3	0	21	11	0	28	104	0	1	233	50	0	27	3	1	12
18	16	5	0	27	19	0	26	65	0	4	45	6	0	3	7	0	4
20	23	8	0	5	5	0	32	30	0	0	2	1	0	2	19	0	13
2365	135	44	0	449	236	0	329	2892	0	60	2467	511	51	71	175	2	148
318	41	9	0	57	40	0	51	466	0	10	152	54	3	18	61	1	36
159	5	3	0	18	16	0	33	102	0	2	142	28	1	5	24	0	8
0	0	0	0	0	0	0	0	0	0	0	0	0	0	0	0	0	0
0	0	0	0	0	0	0	0	0	0	0	0	0	0	0	0	0	0
94	5	2	0	14	14	0	36	101	0	2	14	14	1	5	8	0	23
472	54	14	0	130	94	0	87	769	0	36	410	101	6	29	199	1	86
288	13	5	0	29	8	0	19	93	0	1	53	14	6	11	175	0	17
26	11	10	0	22	18	0	8	85	0	43	20	7	1	4	51	0	22
53	2	1	0	5	4	0	38	41	0	0	29	10	1	2	4	0	2
50	5	1	0	12	9	0	6	63	0	3	27	6	0	2	19	0	8
78	23	6	0	16	19	0	10	112	0	5	83	14	3	8	24	0	18
58	15	2	0	4	5	0	8	83	0	0	84	13	0	17	1	0	2
8	0	0	0	1	1	0	8	7	0	0	7	1	0	0	1	0	1
51	2	0	0	4	3	0	113	47	0	1	27	8	1	1	4	0	3
1	0	0	0	0	0	0	0	0	0	0	0	0	0	0	0	0	0
126	28	5	0	44	31	0	118	241	0	1	158	61	1	7	17	0	21
3	3	1	0	3	4	0	21	31	0	0	16	1	0	0	1	0	1
70	22	2	0	6	2	0	22	55	0	1	31	27	1	1	3	0	5
0	0	0	0	0	0	0	0	0	0	0	0	0	0	0	0	0	0
1	0	0	0	1	3	0	2	21	0	0	6	1	0	0	2	0	1
0	0	0	0	0	0	0	0	0	0	0	0	0	0	0	0	0	0
0	0	0	0	0	0	0	0	0	0	0	0	0	0	0	0	0	0
1	0	0	0	0	0	0	1	0	0	0	0	0	0	0	0	0	0
0	0	0	0	0	0	0	0	0	0	0	0	0	0	0	0	0	0
0	0	0	0	0	0	0	0	0	0	0	0	0	0	0	0	0	0
22	4	6	0	7	6	0	26	43	0	1	20	6	0	1	9	0	1
302	6	6	0	14	10	0	11	136	0	13	168	60	1	6	28	0	31
37	13	4	0	9	7	0	403	1842	0	0	206	51	1	3	3	0	7
107	48	20	0	89	41	0	51	206	0	13	314	120	1	12	67	0	53
961	39	24	0	73	65	0	163	880	0	7	899	184	13	68	239	1	130
0	0	0	0	0	0	0	0	0	0	0	0	0	0	0	0	0	0
0	0	0	0	0	0	0	0	0	0	0	0	0	0	0	0	0	0
2	0	0	0	0	0												

平成27年静岡市
産業連関表

取引基本表

単位：百万円

054	055	056	057	058	059	060	061	062	063	064	065	066	067	068	069	070	071
電子計算機・同附属装置	乗用車	その他の自動車	自動車部品・同附属品	船舶・同修理	その他の輸送機械・同修理	その他の製造工業製品	再生资源回収・加工処理	建築	建設補修	公共事業	その他の土木建設	電力	ガス・熱供給	水道	廃棄物処理	商業	金融・保険
0	0	0	0	0	0	111	0	110	0	170	91	0	0	0	0	86	0
0	0	0	0	0	0	5	0	0	0	0	0	0	0	0	0	0	0
0	0	0	0	0	0	0	0	0	0	0	0	0	0	0	0	0	0
0	0	0	0	0	0	19	0	2	3	8	2	0	0	0	0	0	0
0	0	0	0	0	0	410	0	0	0	0	0	0	0	0	0	0	0
1	0	0	11	0	0	2	2	0	0	1	1	28207	23107	0	0	2	0
0	0	0	0	0	0	36	0	348	18	1152	917	-1	0	0	0	0	0
0	0	0	0	0	0	89	0	0	0	0	0	0	0	0	0	0	0
0	0	0	0	0	0	0	0	0	0	0	0	0	0	0	0	51	0
0	0	0	0	0	0	0	0	0	0	10	0	0	0	0	0	30	0
0	0	0	0	0	0	0	0	0	0	0	0	0	0	0	0	0	0
0	0	0	43	39	2	213	0	72	181	8	3	0	0	2	1	172	3
8	0	0	26	15	2	326	10	531	113	91	91	11	18	18	48	2314	502
0	0	0	16	49	8	949	0	11766	999	134	278	233	0	0	0	395	27
22	0	0	19	81	4	125	1	1889	1582	6	8	63	18	60	67	681	837
11	0	0	29	0	0	489	1	728	175	0	0	0	0	0	5	-336	158
6	0	0	19	1	1	259	8	3	146	0	0	0	0	1	16	3773	478
30	0	0	23	18	9	202	18	98	59	36	21	125	189	62	85	3547	5355
0	0	0	0	0	0	1	0	0	0	30	12	12	5	0	0	0	0
15	0	0	10	28	5	132	4	26	21	48	55	0	1	163	169	0	0
0	0	0	0	0	0	21	0	0	0	0	0	0	13	0	0	0	0
0	0	0	19	2	0	85	0	10	15	0	0	0	0	1	0	0	0
8	0	0	188	7	0	192	0	0	0	0	0	0	0	0	0	0	0
0	0	0	0	0	0	579	0	0	0	0	0	0	0	0	0	0	0
0	0	0	0	0	0	0	0	0	0	0	0	0	0	1	129	0	0
49	0	0	560	238	21	982	2	999	470	130	141	18	135	24	66	5	7
2	0	0	137	58	15	32	46	362	217	799	296	3409	1502	246	292	990	153
0	0	0	3	0	3	0	1	105	3	2028	791	1953	0	0	5	-3	0
239	0	0	1692	82	14	2634	15	1887	1094	666	705	0	0	785	43	3408	988
17	0	0	955	159	45	293	35	48	18	250	272	0	0	28	306	69	3
0	0	0	7	1	1	230	1	0	0	1	4	5	192	3	5	56	41
1	0	0	1	0	20	309	0	596	128	4	5	0	0	0	0	5	2
0	0	0	0	0	0	13	0	4941	2320	4379	2346	0	0	0	5	0	0
0	0	0	7	0	0	9	1	895	54	18	34	0	0	0	5	38	1
10	0	0	103	20	7	190	0	1431	1065	413	712	4	4	96	0	36	1
0	0	0	-11	-37	-2	-2	0	0	-27	-7	-5	0	0	0	0	0	0
22	0	0	1197	1795	110	264	0	3432	916	1522	2106	0	0	0	0	0	0
11	0	0	1309	393	48	116	0	50	18	87	576	0	0	1	0	0	0
6	0	0	527	711	92	61	0	44	45	29	6	0	0	0	0	0	0
0	0	0	385	3	4	547	0	0	0	0	-1	1	0	0	0	0	0
144	0	0	2023	301	55	634	0	1123	595	290	1418	32	0	5	0	7	0
0	0	0	0	116	27	225	0	12203	6373	2213	3692	0	0	0	0	0	0
197	0	0	669	572	39	796	1	3099	4803	556	379	31	70	17	4	1522	40
7	0	0	658	518	44	44	0	1348	48	334	422	0	0	221	0	2	0
7	0	0	62	59	5	13	0	4	9	12	5	0	2	5	0	2	0
11	0	0	23	33	0	15	0	56	0	4	0	0	0	2	1	519	4
2016	0	0	730	0	3	1014	0	0	0	0	0	0	0	0	0	0	0
626	0	0	559	16	2	124	0	95	12	4	1	0	0	0	0	16	15
66	0	0	2030	228	26	13	0	325	232	112	268	0	0	0	0	0	0
0	0	0	0	4	7	0	0	624	0	0	0	0	0	0	0	0	0
2	0	0	0	64	1	0	0	21	3	28	40	0	0	0	0	0	0
17	0	0	188	25	19	149	0	730	241	88	111	0	0	4	0	119	1
1	0	0	1	104	6	4	1	217	33	193	177	2	0	0	0	171	49
374	0	0	0	0	0	0	0	0	0	0	0	0	0	0	0	0	0
0	0	0	0	0	0	0	0	0	0	0	0	0	0	0	0	0	0
0	0	0	0	0	0	0	0	0	0	0	0	0	0	0	0	0	0
0	0	0	24931	0	123	0	0	0	0	0	0	0	0	0	0	0	0
0	0	0	0	2038	0	0	0	0	0	0	0	0	0	0	0	0	0
0	0	0	0	0	790	0	0	0	0	0	0	0	0	0	0	0	0
6	0	0	32	8	1	2067	0	248	348	233	220	1	0	14	13	193	74
0	0	0	21	0	0	1	0	0	0	21	1	694	285	0	0	0	0
0	0	0	0	0	0	0	0	0	0	0	0	0	0	0	0	0	0
9	0	0	34	17	11	65	2	102	71	30	15	1234	1309	629	73	1737	836
0	0	0	0	0	0	0	0	0	0	0	0	0	0	0	0	0	0
0	0	0	0	0	0	0	0	0	0	0	0	0	0	0	0	0	0
36	0	0	681	255	43	253	182	509	104	127	216	9580	745	872	1805	12580	1426
4	0	0	227	33	8	35	21	151	65	39	31	145	393	37	95	2930	301
2	0	0	18	10	7	23	21	109	83	26	41	38	96	1930	233	1538	439
2	0	0	2	14	30	3	0	72	0	341	347	1186	86	42	0	794	1091
287	0	0	3311	871	162	3579	38	9939	4675	3005	2401	1626	1304	383	379	6112	1827
57	0	0	202	226	34	1015	16	1921	470	1278	910	1840	298	508	696	9452	15094
16	0	0	31	31	3	68	1	1223	167	120	159	486	452	30	47	14925	5166
0	0	0	0	0	0	0	0	0	0	0	0	0	0	0	0	0	0
0	0	0	0	0	0	0	0	0	0	0	0	0	0	0	0	0	0
22	0	0	29	18	6	92	12	224	101	98	53	65	30	41	348	2724	4080
82	0	0	488	192	28	635	2585	3314	1309	1456	1352	1236	1316	176	581	2517	2732
29	0	0	61	22	2	1353	77	2832	1225	1551	814	360	211	143	511	38967	25482
3	0	0	79	29	4	27	717	149	48	134	146	582	277	9	13	99	74
6	0	0	24	3	1	42	0	16	27	11	12	29	9	18	102	1810	387
4	0	0	38	13	2	39	10	192	74	84	83	111	106	10	6	83	36
10	0	0	66	25	4	79	165	217	86	103	104	962	1028	10	11	181	86
14	0	0	84	2	1	42	3	0	0	1	0	0	0	0	0	2176	2
0	0	0	4	1	2	8	5	40	54	37	30	90	126	22	22	762	2328
3	0	0	25	8	1	46	2	85	937	326	254	31	40	37	88	6972	4012
0	0	0	0	0	0	1	0	14	6	4	6	0	0	0	5	203	100
212	0	0	116	37	6	178	0	271	128	211	267	1075	437	768	100	10336	13300
1	0	0	10	10	1	8	0	19	21	1	2	2	6	7	3137	1065	
16	0	0	28	12	5	86	9	313	113	142	103	34	13	37	49	1524	1273
0	0	0	0	0	0	0	0	0	0	0	0	0	0	0	0	0	0
2	0	0	13	9	0	3	0	34	3	10	11	58	23	2	4	126	78
0	0	0	0	0	0	0	0	0	0	0	0	0	0	0	0	0	0
0	0	0	0	0	0	0	0	0	0	0	0	3	0	6	0	16	57
0	0	0	0	0	0	0	0	0	0	0	0	0	0	0	0	0	0
0	0	0	0	0	0	0	0	0	0	0	0	0	0	0	0	0	0
6	0	0	6	10	2	33	11	95	143	77	73	101	199	196	50	359	1025
11	0	0															

平成27年静岡市
産業連関表

取引基本表

単位：百万円

072	073	074	075	076	077	078	079	080	081	082	083	084	085	086	087	088	089
不動産仲介及び賃貸	住宅賃貸料(帰属家賃)	住宅賃貸料(帰属家賃)	鉄道輸送	道路輸送(除自家輸送)	自家輸送	水運	航空輸送	貨物利用運送	倉庫	運輸附帯サービス	郵便・信書使	通信	放送	情報サービス	インターネットサービス	映像・音声・文字情報制作	公務
0	0	1	0	0	0	0	0	0	0	18	0	0	0	0	0	0	4
0	0	0	0	0	0	0	0	0	0	2	0	0	0	0	0	0	1
0	0	0	0	0	0	0	0	0	0	0	0	0	0	0	0	0	0
0	0	0	0	0	0	0	0	0	0	0	0	0	0	0	0	0	0
0	0	0	0	0	0	0	0	0	0	2	0	0	0	0	0	0	1
1	0	0	2	0	0	0	0	0	0	1	0	0	0	0	0	0	0
0	0	0	0	0	0	0	0	0	0	0	0	0	0	0	0	0	1
0	0	0	0	0	0	0	0	0	0	42	0	0	0	0	0	0	37
0	0	0	0	0	0	0	0	0	0	45	0	0	0	0	0	0	4
0	0	0	0	0	0	0	0	0	0	0	0	0	0	0	0	0	0
0	0	0	45	1	42	0	0	0	0	77	0	2	1	21	0	0	0
11	1	0	116	111	38	36	22	1	13	145	22	108	35	52	5	12	387
0	0	1	0	0	3	0	0	7	983	0	10	4	1	0	0	1	5
37	63	44	31	40	0	16	9	1	31	159	4	689	32	196	17	14	108
0	0	24	0	25	0	2	1	5	55	942	0	31	0	319	2	409	20
3	0	0	26	44	0	11	6	1	23	772	4	65	15	55	2	5	19
26	2	0	149	151	0	13	8	7	14	528	92	1829	113	373	47	607	884
1	0	0	0	0	0	0	0	0	0	0	0	0	0	0	0	0	1
0	0	0	3	5	0	0	0	0	9	37	0	0	0	0	0	2	17
0	0	0	0	0	0	0	0	0	0	0	0	0	0	0	0	0	0
0	0	0	0	0	0	0	0	0	0	67	0	0	0	0	0	2	1
0	0	0	0	0	0	0	0	0	0	0	0	0	0	0	0	0	0
0	0	0	0	2	0	0	0	0	0	11	0	0	0	0	0	0	40
1	1	12	4	8	6	4	2	0	3	36	0	4	23	43	0	43	52
120	44	0	312	6017	24622	1902	3003	102	18	160	62	172	47	35	2	10	1337
0	0	2	0	0	0	0	0	0	0	0	0	0	0	0	0	0	0
45	74	119	0	38	3	3	9	7	49	480	0	7	34	483	0	20	84
0	0	0	15	184	473	33	0	3	8	11	4	54	2	0	2	0	149
0	0	0	21	4	0	0	0	0	6	8	779	11	0	9	0	0	33
0	0	0	0	2	0	1	0	0	0	0	0	0	0	0	0	0	9
0	2	30	0	0	0	0	0	0	0	0	0	0	0	0	0	0	1
0	0	0	0	2	0	2	0	0	0	1	0	0	0	0	0	0	5
0	0	0	0	0	0	0	0	0	0	0	0	0	0	0	0	1	6
0	0	0	0	0	0	0	0	0	0	0	0	0	0	0	0	0	0
0	0	0	0	0	0	0	0	0	0	209	0	0	0	0	0	0	0
0	0	0	0	0	0	0	0	0	0	0	0	0	0	0	0	0	0
0	0	0	0	0	0	0	0	0	0	0	0	0	0	0	0	0	4
0	0	0	0	0	0	0	0	0	0	0	0	0	0	0	0	1	1
0	0	0	0	0	0	2	0	0	0	3	0	0	0	0	0	3	26
0	5	2	3	0	0	6	0	0	1	0	0	0	0	0	0	0	1
4	16	110	25	135	0	25	1	4	36	461	0	156	3	12	2	3	552
0	0	0	25	0	0	0	1	0	2	21	0	0	1	0	0	0	42
0	0	0	2	2	0	2	0	0	1	11	0	1	0	0	0	0	2
0	0	0	0	0	0	0	0	0	1	10	1	4	1	0	1	9	404
0	0	0	0	0	0	0	0	0	0	0	0	0	0	0	0	0	0
0	0	0	1	0	0	0	0	0	0	1	0	58	132	58	2	31	280
0	0	0	6	0	0	0	0	0	0	0	1	0	0	0	0	0	0
0	0	0	0	4	0	0	0	0	0	3	0	0	0	0	0	4	65
0	0	0	2	0	0	0	0	0	0	0	0	0	0	0	0	0	117
4	1	0	33	2	10	2	0	0	0	37	0	29	1	0	4	49	0
22	6	0	10	24	0	1	0	1	0	5	0	1	7	21	0	3	213
0	0	0	0	0	0	0	0	0	0	0	0	15	5	0	0	0	0
0	0	0	0	0	0	0	0	0	0	0	0	0	0	0	0	0	0
0	0	0	0	0	0	0	0	0	0	0	0	0	0	0	0	0	44
0	0	0	0	0	9	0	0	0	0	0	0	0	0	0	0	0	0
0	0	0	0	0	0	275	0	0	0	43	0	0	0	0	0	0	152
0	0	0	4859	0	0	1443	0	0	0	94	0	0	0	0	0	0	489
3	1	0	3	21	1	5	0	0	1	11	1	299	93	371	4	60	165
0	0	0	0	31	0	0	0	0	0	0	0	0	0	0	0	0	0
0	0	0	0	0	0	0	0	0	0	0	0	0	0	0	0	0	0
341	603	2941	1381	96	820	31	1	16	161	859	19	1017	547	27	35	19	976
0	0	0	0	0	0	0	0	0	0	0	0	0	0	0	0	0	0
0	0	0	0	0	0	0	0	0	0	0	0	0	0	0	0	0	0
1228	293	0	5170	453	112	12	34	12	639	619	72	2357	236	112	21	28	1140
173	11	0	56	62	18	7	6	2	2	63	13	215	44	8	5	4	322
162	14	0	635	95	742	8	3	4	23	258	9	1102	26	8	5	6	484
6	0	0	2162	233	0	33	10	15	21	485	18	1931	303	11	15	8	3263
118	174	209	257	1263	8042	277	101	30	101	1091	82	1204	208	731	30	229	1206
7677	3694	22130	4546	1203	3049	594	216	70	64	835	10	2016	288	217	22	28	2586
3288	5721	2332	152	1121	1210	918	53	354	986	2049	183	2438	461	1832	266	135	199
0	0	0	0	0	0	0	0	0	0	0	0	0	0	0	0	0	0
0	0	0	0	0	0	0	0	0	0	0	0	0	0	0	0	0	0
63	5	0	33	147	22	24	9	24	25	179	28	570	206	44	18	15	888
68	37	13	82	358	244	53	53	9	29	524	961	1269	180	315	39	100	762
420	155	203	227	181	0	74	16	8	29	333	95	1594	269	688	10	78	1391
6	1	3	6	292	448	13157	26	0	1	27	21	13	5	17	0	3	21
22	5	0	4	47	0	10	55	8	5	41	298	341	169	233	11	91	113
4	2	1	45	123	52	10	11	18	1	24	131	14	4	17	0	7	15
11	3	2	13	29	67	8	12	0	2	51	2	56	28	43	1	14	541
0	0	0	4288	3089	9053	1084	3302	159	139	1413	0	0	0	0	0	16	26
35	43	0	54	12	0	19	7	6	13	101	224	1902	98	49	10	18	519
389	256	0	260	237	0	150	27	12	18	154	40	43412	2442	198	185	101	926
12	5	0	19	2	0	2	0	0	0	38	1	18	2350	1	1023	10	1
314	149	0	69	388	0	66	73	16	127	1417	41	7098	328	1384	380	172	1957
15	66	0	102	106	0	10	4	5	11	81	20	4498	541	590	641	45	71
105	42	0	188	278	0	15	22	14	41	185	99	2439	9764	527	38	443	764
0	0	0	0	0	0	0	0	0	0	0	0	0	0	0	0	0	0
1	0	0	682	26	24	1	1	2	4	37	3	1408	41	213	38	9	16
0	0	0	0	0	0	0	0	0	0	0	0	0	0	0	0	0	0
2	1	0	9	1	0	4	0	0	334	100	1	328	22	2	2	2	4
0	0	0	0	0	0	0	0	0	0	0	0	0	0	0	0	0	0
0	0	0	0	0	0	0	0	0	0	0	0	0	0	0	0	0	0
73	54	0	100	156	0	28	1	4	60	146	1	257	119	51	5	15	1
133	100	0	239	1026	9220	73	1126	51	76	783	4	2808	737	516	276	55	1744
1158	736	0	444	364	0	29	139	15	7	890	12	5236	1000	898	165	269	162
185	80	0	198	3420	14482	21	102	49	99	618	8	800	374	799	24	21	1449
6341	2124	440	2408	1360	44	163	189	140	1532	8970	102	2					

平成27年静岡市
産業連関表

取引基本表

単位：百万円

090	091	092	093	094	095	096	097	098	099	100	101	102	103	104	105	106	107	
教育	研究	医療	保健衛生	社会保 険・社会 福祉	介護	他に分類 されない 会員制団 体	物品賃貸 サービス	広告	自動車整 備・機 修	その他の 対事業所 サービス	宿泊業	飲食サー ビス	洗濯・理 容・美 容・浴 室	娯楽サー ビス	その他の 対個人 サービス	事務用品	分類不明	内生部門計
254	0	274	0	185	307	65	3	0	0	0	193	3606	2	123	283	0	0	31305
31	68	37	0	28	55	0	0	0	0	0	32	926	0	0	11	0	0	15813
49	0	0	0	0	0	0	0	0	0	0	0	0	0	48	0	0	0	741
11	0	3	0	7	14	0	0	0	0	0	18	291	0	0	6	0	0	2583
12	0	66	0	44	100	0	0	0	0	0	68	1026	0	1	22	0	0	17876
1	4	2	0	0	1	2	3	0	0	0	2	0	4	0	0	0	0	53200
0	0	0	0	0	0	0	0	0	0	0	-1	-4	0	1	4	0	9	12859
903	0	1006	0	672	1294	44	0	0	0	0	852	26126	0	2	291	0	0	86880
14	0	123	0	74	145	0	0	0	0	2	412	11985	0	0	74	0	130	18027
46	177	10	0	3	1	0	0	0	0	0	0	0	0	48	0	0	0	1681
0	0	0	0	0	0	0	0	0	0	0	0	0	0	0	0	0	0	0
1	0	15	33	5	4	4	7	0	1	72	11	0	6	86	20	142	0	3763
14	32	528	61	322	172	786	150	10	61	372	164	104	180	159	235	24	16	11207
3	5	0	7	2	2	4	2	0	2	46	4	138	10	25	33	0	1	23206
266	160	424	11	437	212	443	66	14	15	404	53	401	30	186	177	0	13	11653
249	187	0	39	70	53	63	0	0	12	401	18	0	17	23	3	1044	21	22222
85	61	224	41	364	251	59	1	15	0	184	12	455	15	21	76	2655	17	20973
756	896	571	84	456	107	1276	50	1083	73	546	8	77	64	256	61	0	2	29725
0	0	0	0	0	0	0	0	0	0	0	0	0	0	6	29	0	0	55
2	249	82	164	19	18	0	0	7	27	0	1	48	65	27	2	0	42	12580
0	62	17	1	0	0	0	0	0	0	0	0	0	0	0	0	0	0	3537
61	210	97	12	1	4	0	0	0	25	0	0	0	23	0	4	0	12	20100
0	0	38	3	0	1	0	0	0	0	0	0	0	0	0	0	0	0	11339
0	0	0	0	0	0	0	0	0	0	0	0	0	0	0	0	0	0	828
1	27	45821	230	456	228	0	0	0	0	0	0	0	0	1	0	0	0	81
5	335	411	127	187	177	74	133	122	444	763	53	346	842	124	358	82	51	25186
224	206	521	50	105	185	103	95	29	289	344	43	588	248	314	162	0	825	55690
0	0	0	0	1	1	7	1	0	0	1	0	77	0	0	3	0	1	5286
31	389	295	1	9	17	80	17	118	489	325	31	179	100	200	48	318	155	77998
10	11	271	12	89	93	164	22	0	3229	8	23	23	15	88	33	88	12	13664
9	17	7	3	4	3	50	31	1	23	8	2	13	11	59	0	46	0	1924
52	68	81	56	14	15	9	0	1	303	2	13	68	4	23	3	0	55	8331
0	1	0	0	0	0	0	0	0	0	0	0	0	0	0	0	0	0	14710
13	0	43	3	60	43	6	0	0	1	19	181	0	1	9	0	0	49	2495
142	4	10	0	0	0	0	0	12	1	1	12	1	24	30	43	67	0	9340
0	0	0	0	0	0	0	0	0	0	0	0	0	0	0	0	0	0	171
0	0	0	0	0	0	0	0	20	0	0	0	0	0	3	0	0	0	52342
0	0	0	0	0	0	0	0	0	0	0	4	0	0	1	0	0	0	11113
0	0	0	0	0	0	0	0	25	0	0	0	0	0	0	0	0	0	20174
0	4	0	0	0	0	0	0	0	0	0	0	0	0	0	0	0	0	57385
0	7	428	0	8	22	7	0	131	9	11	52	20	0	17	8	91	0	49636
0	0	0	0	0	0	4	0	13	0	0	0	0	0	0	0	0	0	25787
21	10	64	1	33	32	76	37	0	284	49	16	407	116	6	235	3	228	48869
0	0	0	0	0	0	0	0	0	2399	23	0	0	0	0	3	0	0	40150
0	0	0	0	0	0	0	4	0	3539	2	0	0	0	0	3	0	0	13675
0	0	3498	81	164	133	0	78	0	1157	49	1	0	0	140	26	212	0	8085
0	2	0	0	0	0	0	0	0	976	0	0	0	0	0	0	0	0	8012
5	175	0	0	1	0	0	0	0	2591	9	0	0	0	0	4	308	0	29027
0	0	0	0	0	0	0	4	0	1229	0	0	0	0	0	1	0	3	29163
0	0	16	0	0	0	0	0	0	412	4	0	0	0	7	1	0	0	17485
0	0	0	0	0	0	0	0	0	157	13	0	0	0	0	0	0	0	2830
78	7	9	3	0	0	0	1	0	428	19	2	7	1	22	4	0	46	26717
4	11	7	0	3	0	2	5	8	78	124	0	26	0	12	2	0	0	1634
0	0	0	0	0	0	147	0	103	0	0	0	0	0	0	0	0	0	654
0	0	0	0	0	0	0	0	0	0	0	0	0	0	0	0	0	0	0
0	0	0	0	0	0	0	0	0	285	0	0	0	0	0	0	0	0	329
0	0	0	0	0	0	0	0	11411	0	0	0	0	0	0	0	0	0	36478
11	1	0	0	0	0	0	0	0	0	0	0	0	0	1	0	0	0	2863
0	0	0	0	0	0	0	0	0	474	2	0	0	0	0	9	0	0	8160
409	443	53	8	203	122	156	322	61	79	768	39	324	136	251	427	1258	22	10674
0	0	0	0	0	0	0	0	0	0	0	0	10	0	0	0	0	0	4107
0	0	0	0	0	0	0	0	0	0	0	0	0	0	0	0	0	0	0
883	151	483	22	211	143	52	72	5	51	286	31	194	73	173	140	0	0	21943
0	0	0	0	0	0	0	0	0	0	0	0	0	0	0	0	0	0	0
0	0	0	0	0	0	0	0	0	0	0	0	0	0	0	0	0	0	0
2945	269	1776	158	985	708	94	142	124	231	824	673	2960	859	1263	917	0	186	80083
689	44	459	45	387	334	50	5	8	151	393	218	2646	284	73	262	0	7	15078
1230	322	1091	50	344	432	71	14	4	59	186	302	1429	487	189	222	0	59	16156
807	125	837	92	221	249	1	23	3	54	37	821	2451	375	465	696	0	612	21147
1295	1427	15418	279	1626	1455	1196	595	186	4273	2101	914	19089	988	838	1486	2367	429	201728
1553	114	1342	492	1268	332	807	1669	49	548	794	347	879	80	361	240	0	122	105388
177	834	4965	193	259	638	575	598	23	207	1873	186	1550	884	310	1065	0	1343	66729
0	0	0	0	0	0	0	0	0	0	0	0	0	0	0	0	0	0	0
0	0	0	0	0	0	0	0	0	0	0	0	0	0	0	0	0	0	0
662	237	406	42	65	449	35	12	46	342	24	354	64	90	140	0	0	657	16226
438	362	1910	55	275	207	358	116	78	579	603	106	2171	96	142	770	343	1710	55712
1207	210	941	54	339	383	352	470	260	293	1259	499	235	398	940	1161	0	-603	72873
26	17	48	4	12	11	10	4	2	71	26	4	74	7	10	15	23	33	19074
400	131	187	2	8	18	124	70	67	22	482	13	59	36	81	72	1	246	7207
20	17	151	4	18	16	13	5	20	44	22	8	169	7	7	11	28	7	3467
46	36	150	8	36	27	23	8	9	59	33	13	320	10	11	17	36	10	9229
0	1	0	0	0	0	0	0	263	0	0	0	1197	511	0	166	0	0	29707
134	256	81	51	226	73	169	22	5	59	199	21	159	34	28	117	0	26	8519
81	690	435	61	458	122	414	50	155	165	665	100	961	188	91	172	0	2106	69967
13	1	24	2	11	11	11	6	7628	9	10	25	936	234	52	5	0	25	12852
382	1406	1515	245	530	59	998	453	193	123	3085	235	285	9	454	335	0	173	58808
15	56	11	6	40	3	18	32	1101	141	2084	8	35	15	62	35	0	640	15998
456	627	624	24	539	133	739	87	4658	38									

平成27年静岡市
産業連関表

取引基本表

単位：百万円

家計外消費支出(列)	民間消費支出	一般政府消費支出(社会資本等減耗分)	一般政府消費支出(社会資本等減耗分)	公的総固定資本形成	民間総固定資本形成	在庫純増	市内需要合計	移輸出	移輸入	市内生産額
299	14460	0	0	0	78	-135	46007	10052	-41958	14101
0	1276	0	0	0	251	-12	17328	1046	-17195	1179
0	2230	0	0	0	0	0	2971	278	-2107	1142
18	943	0	0	0	0	951	4505	553	-2044	3014
86	1784	0	0	0	0	49	19795	5953	-17907	7841
0	0	0	0	0	0	0	53200	0	-53200	0
-32	-33	0	0	0	0	-29	12765	316	-12235	846
2490	107235	0	0	0	0	-106	196499	199163	-170618	225044
1678	24463	0	0	0	0	-288	43880	53821	-37123	60578
0	974	0	0	0	0	14	2669	6898	-1154	8413
1012	17796	0	0	0	0	793	19601	0	-19601	0
7	436	0	0	4	228	-45	4393	57	-4384	66
650	23358	0	0	2	1285	574	37076	2122	-36923	2275
32	256	5	0	5	108	-96	23516	16315	-18619	21212
124	743	1	0	101	2472	-253	14841	13733	-13052	15522
-227	-541	0	0	0	0	-293	21161	1034	-21021	1174
498	1408	0	0	0	0	429	23308	34278	-18080	39506
100	233	0	0	0	0	-44	30014	20592	-16491	34115
0	38	0	0	0	0	-2	2227	3707	-1603	4331
0	60	0	0	0	0	-28	12612	1033	-12348	1297
0	0	0	0	0	0	0	3537	0	-3537	0
0	1	0	0	0	0	-5	20096	8150	-19789	8457
0	0	0	0	0	0	-35	11304	7776	-11007	8073
0	0	0	0	0	0	-35	793	0	-793	0
544	3303	0	0	0	0	214	51622	6300	-49764	8158
484	10349	0	0	0	0	-278	35721	43098	-29655	49164
94	27550	0	0	0	0	-1	83333	0	-83333	0
1	-8	0	0	0	0	-31	5248	161	-3461	1948
102	2023	10	0	0	0	-154	79979	33467	-70606	42780
48	2834	0	0	0	0	-152	16394	8855	-15165	10084
226	6022	0	0	0	0	-1	8171	557	-8153	575
35	98	0	0	0	0	-92	8372	1836	-8353	1855
0	8	0	0	0	0	-6	14712	4473	-13222	5963
17	119	0	0	0	0	0	2631	32	-2624	39
18	508	0	0	0	0	-130	9736	2758	-8856	3638
0	-187	0	0	16	0	0	0	0	0	0
0	0	0	0	0	0	-33	52309	2474	-51959	2824
0	0	0	0	0	0	-59	11054	2470	-9366	4158
0	0	0	0	0	0	-12	20162	1368	-15663	5867
0	875	0	0	0	0	-257	58013	9267	-40553	26727
8	39	0	0	0	1638	-855	50466	57266	-36426	71306
0	156	2	0	3	193	166	26307	24534	-18645	32496
179	1357	0	0	135	2354	-112	52782	32394	-40539	44647
0	72	0	0	1171	26019	840	68252	141889	-60008	150133
0	42	0	0	743	42152	1225	57837	53440	-47039	64238
14	547	1	0	3317	24032	212	36208	4725	-36067	4866
0	10	0	0	0	0	57	80188	57	-80191	54
3	839	0	0	0	0	158	30027	10604	-27764	12767
0	43	0	0	580	21243	-94	50935	55772	-22145	84562
334	13248	0	0	28	3024	332	34451	224243	-32428	226266
0	0	0	0	958	7985	10	11783	30863	-9199	33447
58	3693	0	0	673	3842	2028	37011	232600	-17507	252104
222	15467	0	0	4291	24554	-162	46006	157	-46005	158
0	3216	0	0	3187	15885	135	23077	7198	-22841	7434
0	29087	0	0	752	13824	42	43705	0	-43705	0
0	1946	0	0	374	14075	279	17003	0	-17003	0
0	58	0	0	0	0	139	36675	57065	-30782	62958
0	65	0	0	1522	1612	776	6838	12436	-3739	15535
0	787	0	0	3750	10624	-856	22465	2649	-21917	3197
978	9825	0	0	830	6096	841	29244	32437	-21345	40336
0	564	0	0	0	0	0	4671	4378	-2337	6712
0	0	0	0	19958	144096	0	164054	0	0	164054
0	0	0	0	6190	36592	0	64725	0	0	64725
0	0	0	0	73546	71	0	73617	0	0	73617
0	0	0	0	12478	48791	0	61269	0	0	61269
32	28986	0	0	0	0	0	109101	32772	-42970	98903
8	8011	0	0	0	0	0	23097	31488	-1564	53021
16	9951	-811	315	0	0	0	25627	0	0	25627
0	4690	1710	451	0	0	0	27998	1721	-3956	25763
9877	260730	27	0	3702	38617	550	515231	374427	-316550	573108
2	96239	0	0	0	0	0	201629	165154	-24963	341820
0	3024	0	0	0	15766	0	85519	9460	-9001	85978
0	56821	58	0	0	0	0	56879	0	0	56879
0	294495	0	0	0	0	0	294495	0	0	294495
129	24305	0	0	1	6	2	40669	88800	-33507	95962
2056	28413	6	0	378	3726	228	90519	50179	-39517	101181
0	0	0	0	0	0	0	72873	0	0	72873
13	946	0	0	14	176	9	20232	25761	-19270	26723
82	10006	0	0	1	7	0	17303	9961	-14815	12449
36	1059	0	0	26	250	9	4847	2829	-3843	3833
56	1259	1	0	23	291	35	10894	10460	-7844	13510
30	19754	111	24	0	0	0	49626	61380	-27723	83283
71	982	0	0	0	0	0	8552	9428	-6192	12786
568	48502	0	0	0	0	0	119037	142868	-12506	249399
45	8460	0	0	0	0	0	21357	46018	-19224	48151
15	5535	0	0	7868	57858	14	130098	27069	-104750	52417
133	4079	0	0	0	0	0	20210	1229	-15910	5529
312	6518	96	0	0	266	-15	38708	5704	-37511	6901
0	6323	60881	44213	0	0	0	121930	0	0	121930
0	44285	35827	10637	0	0	0	95057	43774	-156	138675
0	1275	235	5132	20284	67806	0	94732	2920	-56423	41229
1189	51008	105463	0	0	0	0	159485	101280	-11404	249361
2520	1143	1226	10	0	0	0	10176	5264	-1033	14407
1046	27712	10013	98	0	0	0	35869	20266	-1760	57375
0	5795	27574	0	0	0	0	33369	27705	-1268	59806
0	18418	0	0	0	0	0	23732	12590	-5009	31313
178	2590	0	0	0	0	0	58552	6377	-20040	44889
0	23	0	0	0	0	0	50298	15998	-41134	25162
31	15615	0	0	0	0	0	63788	16011	-11141	68658
270	3804	0	0	1311	10143	0	269716	53306	-113732	209290
10890	16487	0	0	0	0	0	27377	17327	-27202	17502
45199	104897	0	0	0	0	0	152637	50959	-48654	154942
134	22971	0	0	0	0	0	28857	3852	-1421	31288
4618	44802	0	0	0	0	0	52722	9165	-21016	40871
438	35824	0	0	0	0	0	39031	12034	-2046	49019
0	0	0	0	0	0	0	8992	0	0	8992
0	54	0	0	0	0	0	29579	23191	-11245	41525
90094	1655446	242436	60880	168222	648036	6405	5555551	3007625	-2717504	5843672

平成27年静岡市
産業連関表

投入係数表

(107部門)	001	002	003	004	005	006	007	008	009	010	011	012	013	014	015
	繊維農業	畜産	農業サービス	林業	漁業	石炭・炭 油・天然ガ ス	その他の鉱 業	食料品	飲料	飼料・有機 質肥料(除 たばこ)	たばこ	繊維工業製 品	衣服・その 他の繊維製 品	木材・木製 家具・装備 品	
001 総種農業	0.03213	0.08142	0.00701	0.00232	0.00000	0.00000	0.00000	0.08014	0.06686	0.27802	0.00000	0.01515	0.00308	0.00005	0.00000
002 畜産	0.00922	0.09500	0.01839	0.00000	0.00000	0.00000	0.00000	0.06365	0.00000	0.00119	0.00000	0.00000	0.00088	0.00000	0.00000
003 農業サービス	0.04198	0.04411	0.00000	0.00000	0.00000	0.00000	0.00000	0.00000	0.00000	0.00000	0.00000	0.00000	0.00000	0.00000	0.00000
004 林業	0.00028	0.00000	0.00000	0.10518	0.00013	0.00000	0.00000	0.00053	0.00000	0.00012	0.00000	0.00000	0.00000	0.08014	0.00000
005 漁業	0.00000	0.00000	0.00000	0.00000	0.04604	0.00000	0.00000	0.06997	0.00000	0.00190	0.00000	0.00000	0.00000	0.00000	0.00000
006 石炭・原油・天然ガス	0.00000	0.00000	0.00000	0.00000	0.00000	0.00000	0.00000	0.00033	0.00021	0.00048	0.00000	0.00000	0.00000	0.00000	0.00000
007 その他の鉱業	0.00000	0.00000	0.00000	0.00033	0.00000	0.00000	0.00000	0.00000	0.00000	0.00024	0.00000	0.00000	0.00000	0.00000	0.00000
008 食料品	0.00000	0.01442	0.00000	0.01891	0.00000	0.00000	0.00000	0.20766	0.08888	0.28578	0.00000	0.00000	0.00000	0.00615	0.00071
009 飲料	0.00000	0.00000	0.00000	0.00000	0.01237	0.00000	0.00000	0.00168	0.07419	0.00000	0.00000	0.00000	0.00000	0.00000	0.00000
010 飼料・有機質肥料(除別項)	0.00745	0.33249	0.01839	0.01062	0.05369	0.00000	0.00000	0.00000	0.00000	0.04552	0.00000	0.00000	0.00000	0.00000	0.00000
011 たばこ	0.00000	0.00000	0.00000	0.00000	0.00000	0.00000	0.00000	0.00000	0.00000	0.00000	0.00000	0.00000	0.00000	0.00000	0.00000
012 繊維工業製品	0.00014	0.00000	0.00000	0.00199	0.01352	0.00000	0.00000	0.00000	0.00026	0.00000	0.00000	0.21212	0.23165	0.00000	0.00960
013 衣服・その他の繊維製品	0.00624	0.00085	0.00525	0.00000	0.00599	0.00000	0.00473	0.00117	0.00086	0.00000	0.00000	0.00000	0.01319	0.00212	0.00193
014 木材・木製家具・装備品	0.00007	0.00339	0.00000	0.00630	0.00153	0.00000	0.00118	0.00049	0.00013	0.00392	0.00000	0.00000	0.00000	0.20814	0.10868
015 家具・装備品	0.00000	0.00000	0.00000	0.00000	0.00038	0.00000	0.00118	0.00038	0.00086	0.00000	0.00000	0.00000	0.00000	0.00044	0.00024
016 パルプ・紙・板紙・加工紙	0.00014	0.00000	0.00000	0.00000	0.00026	0.00000	0.00000	0.00023	0.00086	0.00012	0.00000	0.00000	0.00352	0.00943	0.01288
017 紙加工品	0.03702	0.00679	0.03152	0.00464	0.00115	0.00000	0.00000	0.01468	0.02999	0.00143	0.00000	0.00000	0.00440	0.00146	0.01044
018 印刷・製版・製本	0.00007	0.00000	0.00000	0.00000	0.00038	0.00000	0.00000	0.00078	0.00225	0.00012	0.00000	0.00000	0.00264	0.00108	0.00335
019 化学肥料	0.06184	0.00000	0.00088	0.00000	0.00000	0.00000	0.00000	0.00001	0.00005	0.00000	0.00000	0.00000	0.00000	0.00000	0.00000
020 堆肥・化学工業製品	0.00149	0.00085	0.00175	0.00000	0.00140	0.00000	0.00000	0.00431	0.00672	0.00226	0.00000	0.01515	0.00044	0.00042	0.00045
021 石油化学系基礎製品	0.00000	0.00000	0.00000	0.00000	0.00000	0.00000	0.00000	0.00000	0.00000	0.00000	0.00000	0.00000	0.00000	0.00000	0.00000
022 石油化学系派生製品	0.00000	0.00000	0.00088	0.00000	0.00000	0.00000	0.00000	0.00345	0.00629	0.01545	0.00000	0.01515	0.00000	0.00269	0.01142
023 合成樹脂	0.00000	0.00000	0.00000	0.00000	0.00000	0.00000	0.00000	0.00005	0.00000	0.00000	0.00000	0.00000	0.00000	0.00387	0.00077
024 化学繊維	0.00000	0.00000	0.00000	0.00000	0.00000	0.00000	0.00000	0.00000	0.00000	0.00000	0.00000	0.13636	0.06637	0.0014	0.00090
025 医薬品	0.00000	0.00848	0.04291	0.00000	0.00574	0.00000	0.00000	0.00018	0.00000	0.00202	0.00000	0.00000	0.00000	0.00000	0.00000
026 化学染料製品(除医薬品)	0.04404	0.00170	0.00438	0.00066	0.00370	0.00000	0.01655	0.00217	0.00513	0.00000	0.00000	0.01515	0.01187	0.00000	0.02448
027 石油製品	0.01035	0.00170	0.00350	0.00896	0.04897	0.00000	0.03191	0.00520	0.00421	0.00559	0.00000	0.01515	0.00220	0.00179	0.00180
028 化学製品	0.00000	0.00000	0.00000	0.00000	0.00000	0.00000	0.00000	0.00001	0.00000	0.00000	0.00000	0.00000	0.00000	0.00000	0.00000
029 ガラス・プラスチック製品	0.00706	0.00254	0.00263	0.01427	0.01454	0.00000	0.00000	0.01954	0.04695	0.00071	0.00000	0.00000	0.01451	0.01193	0.03337
030 ゴム製品	0.00259	0.00085	0.00701	0.00033	0.00115	0.00000	0.00355	0.00332	0.00013	0.00000	0.00000	0.00000	0.00484	0.00028	0.00122
031 ぬめり革・革製品・毛皮	0.00007	0.00000	0.00000	0.00000	0.00038	0.00000	0.00355	0.00003	0.00002	0.00000	0.00000	0.00000	0.00264	0.0014	0.00097
032 ガラス・ガラス製品	0.00000	0.00000	0.00000	0.00066	0.00000	0.00000	0.00000	0.00094	0.00809	0.00000	0.00000	0.00000	0.00088	0.00009	0.01424
033 セメント・セメント製品	0.00000	0.00000	0.00000	0.00000	0.00000	0.00000	0.00000	0.00000	0.00000	0.00000	0.00000	0.00000	0.00000	0.00000	0.00000
034 陶磁器	0.00007	0.00000	0.00000	0.00000	0.00000	0.00000	0.00000	0.00000	0.00005	0.00000	0.00000	0.00000	0.00000	0.00000	0.00155
035 その他の産業・土石製品	0.00291	0.00170	0.00263	0.00000	0.00000	0.00000	0.00000	0.00020	0.00002	0.00226	0.00000	0.00000	0.00000	0.00019	0.00097
036 鉄鋼・鉄鋼	0.00000	0.00000	0.00000	0.00000	0.00000	0.00000	0.00000	0.00000	0.00000	0.00000	0.00000	0.00000	0.00000	0.00000	0.00000
037 鋼材	0.00007	0.00000	0.00000	0.00000	0.00000	0.00000	0.00118	0.00000	0.00000	0.00000	0.00000	0.00000	0.00044	0.00085	0.02229
038 非鉄金属(鉄)	0.00000	0.00000	0.00000	0.00000	0.00013	0.00000	0.00000	0.00000	0.00000	0.00000	0.00000	0.00000	0.00000	0.00000	0.00064
039 その他の鉄鋼製品	0.00000	0.00000	0.00000	0.00000	0.00000	0.00000	0.00000	0.00000	0.00000	0.00000	0.00000	0.00000	0.00000	0.00005	0.03885
040 非鉄金属製錬・精製	0.00000	0.00000	0.00000	0.00000	0.00000	0.00000	0.00000	0.00000	0.00000	0.00000	0.00000	0.00000	0.00000	0.00005	0.00064
041 非鉄金属加工製品	0.00000	0.00000	0.00000	0.00000	0.00000	0.00000	0.00000	0.00145	0.00147	0.00000	0.00000	0.00000	0.00000	0.00156	0.01295
042 建設用・建築用金属製品	0.00000	0.00000	0.00000	0.00000	0.00013	0.00000	0.00000	0.00000	0.00000	0.00000	0.00000	0.00000	0.00000	0.00009	0.00129
043 その他の金属製品	0.00156	0.00085	0.00000	0.00066	0.00128	0.00000	0.02482	0.00451	0.05575	0.01321	0.00000	0.00000	0.00264	0.01334	0.05927
044 非用機械	0.00000	0.00000	0.00000	0.00000	0.00000	0.00000	0.00355	0.00000	0.00000	0.00000	0.00000	0.00000	0.00000	0.00000	0.00175
045 生産用機械	0.00000	0.00000	0.00000	0.00000	0.00000	0.00000	0.00236	0.00000	0.00000	0.00000	0.00000	0.00000	0.00000	0.00005	0.00058
046 業務用機械	0.00000	0.00000	0.00438	0.00000	0.00000	0.00000	0.00000	0.00000	0.00000	0.00000	0.00000	0.00000	0.00000	0.00000	0.00000
047 電子デバイス	0.00000	0.00000	0.00000	0.00000	0.00000	0.00000	0.00000	0.00000	0.00000	0.00000	0.00000	0.00000	0.00000	0.00000	0.00000
048 その他の電子部品	0.00000	0.00000	0.00000	0.00000	0.00000	0.00000	0.00000	0.00000	0.00000	0.00000	0.00000	0.00000	0.00000	0.00000	0.00000
049 産業用電気機器	0.00000	0.00000	0.00000	0.00000	0.00064	0.00000	0.00000	0.00000	0.00000	0.00000	0.00000	0.00000	0.00000	0.00005	0.00019
050 民生用電気機器	0.00000	0.00000	0.00000	0.00000	0.00000	0.00000	0.00000	0.00000	0.00000	0.00000	0.00000	0.00000	0.00000	0.00000	0.00000
051 電子部品・電子部品	0.00000	0.00000	0.00000	0.00000	0.00000	0.00000	0.00000	0.00000	0.00000	0.00000	0.00000	0.00000	0.00000	0.00000	0.00000
052 その他の電気機械	0.00000	0.00000	0.00000	0.00000	0.00077	0.00000	0.00000	0.00000	0.00000	0.00000	0.00000	0.00000	0.00000	0.00000	0.00071
053 通信・映像・音響機器	0.00000	0.00000	0.00000	0.00000	0.00000	0.00000	0.00000	0.00002	0.00002	0.00000	0.00000	0.00000	0.00000	0.00000	0.00000
054 電子計算機・同附属装置	0.00000	0.00000	0.00000	0.00000	0.00000	0.00000	0.00000	0.00000	0.00000	0.00000	0.00000	0.00000	0.00000	0.00000	0.00000
055 乗用車	0.00000	0.00000	0.00000	0.00000	0.00000	0.00000	0.00000	0.00000	0.00000	0.00000	0.00000	0.00000	0.00000	0.00000	0.00000
056 その他の自動車	0.00000	0.00000	0.00000	0.00000	0.00000	0.00000	0.00000	0.00000	0.00000	0.00000	0.00000	0.00000	0.00000	0.00000	0.00000
057 自動車部品・同附属装置	0.00000	0.00000	0.00000	0.00000	0.00000	0.00000	0.00000	0.00000	0.00000	0.00000	0.00000	0.00000	0.00000	0.00000	0.00000
058 船舶・修繕用	0.00000	0.00000	0.00000	0.00000	0.04362	0.00000	0.00000	0.00000	0.00000	0.00000	0.00000	0.00000	0.00000	0.00000	0.00000
059 その他の機械・同修繕用	0.00000	0.00000	0.00000	0.00000	0.00000	0.00000	0.00000	0.00000	0.00000	0.00000	0.00000	0.00000	0.00000	0.00000	0.00000
060 その他の製造工業製品	0.00014	0.00000	0.00000	0.00033	0.00599	0.00000	0.00236	0.00038	0.00129	0.00000	0.00000	0.00000	0.01451	0.00255	0.00947
061 再生資源回収・加工処理	0.0														

平成27年静岡市
産業連関表

投入係数表

032	033	034	035	036	037	038	039	040	041	042	043	044	045	046	047
ガラス・ガラス製品	セメント・セメント製品	陶磁器	その他の窯業・土石製品	鉄・粗鋼	鋼材	神鋼造品(鉄)	その他の鉄鋼製品	非鉄金属製錬・精製	非鉄金属加工製品	建設用・建築用金属製品	その他の金属製品	はん用機械	生産用機械	業務用機械	電子デバイス
0.0000	0.0000	0.0000	0.0000	0.0000	0.0000	0.0000	0.0000	0.0000	0.0000	0.0000	0.0000	0.0000	0.0000	0.0000	0.0000
0.0000	0.0000	0.0000	0.0000	0.0000	0.0000	0.0000	0.0000	0.0000	0.0000	0.0000	0.0000	0.0000	0.0000	0.0000	0.0000
0.0000	0.0000	0.0000	0.0000	0.0000	0.0000	0.0000	0.0000	0.0000	0.0000	0.0000	0.0000	0.0000	0.0000	0.0000	0.0000
0.0000	0.0000	0.0000	0.0000	0.0000	0.0000	0.0000	0.0000	0.0000	0.0000	0.0000	0.0000	0.0000	0.0000	0.0000	0.0000
0.0000	0.0000	0.0000	0.0000	0.0000	0.0000	0.0000	0.0000	0.0000	0.0000	0.0000	0.0000	0.0000	0.0000	0.0000	0.0000
0.00529	0.01929	0.02564	0.00605	0.00000	0.00000	0.00096	0.00000	0.00161	0.00034	0.00009	0.00029	0.00003	0.00002	0.00000	0.00000
0.00000	0.00222	0.05128	0.04096	0.00000	0.00000	0.00024	0.00000	0.36080	0.00004	0.00006	0.00002	0.00001	0.00005	0.00021	0.00000
0.00000	0.00000	0.00000	0.00000	0.00000	0.00000	0.00000	0.00000	0.00000	0.00000	0.00000	0.00000	0.00000	0.00000	0.00000	0.00000
0.00000	0.00000	0.00000	0.00000	0.00000	0.00000	0.00000	0.00000	0.00000	0.00000	0.00000	0.00000	0.00000	0.00000	0.00000	0.00000
0.00000	0.00000	0.00000	0.00000	0.00000	0.00000	0.00000	0.00000	0.00000	0.00000	0.00000	0.00000	0.00000	0.00000	0.00000	0.00000
0.00162	0.00000	0.00000	0.00247	0.00000	0.00000	0.00000	0.00000	0.00000	0.00111	0.00015	0.00031	0.00007	0.00012	0.00041	0.00000
0.00377	0.00101	0.00000	0.00220	0.00000	0.00035	0.00120	0.00051	0.00015	0.00070	0.00102	0.00094	0.00124	0.00076	0.00082	0.00000
0.00647	0.00000	0.02564	0.00192	0.00000	0.00000	0.00024	0.00000	0.00000	0.00304	0.00105	0.00065	0.00031	0.00020	0.00103	0.00000
0.00054	0.00067	0.00000	0.00137	0.00000	0.00035	0.00096	0.00000	0.00004	0.00036	0.00031	0.00025	0.00037	0.00030	0.00062	0.00000
0.01240	0.00000	0.02564	0.00467	0.00000	0.00000	0.00000	0.00017	0.00000	0.00178	0.00015	0.00045	0.00099	0.00028	0.00062	0.00000
0.01348	0.00285	0.02564	0.00440	0.00000	0.00000	0.00000	0.00051	0.00000	0.00022	0.00006	0.00318	0.00043	0.00042	0.00096	0.00000
0.00593	0.00017	0.00000	0.00027	0.00000	0.00000	0.00144	0.00000	0.00011	0.00067	0.00034	0.00385	0.00203	0.00126	0.00247	0.00000
0.00000	0.00000	0.00000	0.00000	0.00000	0.00000	0.00000	0.00000	0.00000	0.00000	0.00000	0.00000	0.00000	0.00000	0.00000	0.00000
0.03450	0.00101	0.02564	0.00220	0.00000	0.00030	0.00144	0.00017	0.00281	0.00287	0.00517	0.00092	0.00287	0.00081	0.00062	0.01852
0.00108	0.00000	0.00000	0.00027	0.00000	0.00000	0.00000	0.00000	0.00000	0.00000	0.00000	0.00000	0.00001	0.00000	0.00000	0.00000
0.01348	0.00000	0.00000	0.00000	0.00000	0.00000	0.00024	0.00000	0.00000	0.00000	0.00304	0.00105	0.00065	0.00031	0.00020	0.00103
0.00108	0.00000	0.00000	0.00247	0.00000	0.00000	0.00000	0.00000	0.00000	0.00820	0.00003	0.00018	0.00000	0.00012	0.00068	0.00000
0.00108	0.00000	0.00000	0.01072	0.00000	0.00000	0.00000	0.00000	0.00000	0.00000	0.00000	0.00000	0.00000	0.00000	0.00144	0.00000
0.00000	0.00000	0.00000	0.00000	0.00000	0.00000	0.00000	0.00000	0.00000	0.00000	0.00000	0.00000	0.00000	0.00000	0.00000	0.00000
0.00323	0.00721	0.00000	0.01842	0.00000	0.00481	0.00017	0.00004	0.00303	0.00763	0.00598	0.00290	0.00333	0.00370	0.00000	0.00000
0.02534	0.00922	0.05128	0.00218	0.00000	0.00284	0.00153	0.00288	0.00168	0.00255	0.00291	0.00089	0.00123	0.00144	0.00000	0.00000
0.00000	0.00017	0.00000	0.01045	0.00000	0.00212	0.01106	0.00000	0.00016	0.00004	0.00003	0.00004	0.00001	0.00002	0.00000	0.00000
0.02318	0.00000	0.00000	0.00000	0.00000	0.00531	0.15021	0.00290	0.00000	0.00000	-0.00046	-0.00157	-0.00035	-0.00064	-0.00021	0.00000
0.00054	0.00201	0.00000	0.00192	0.00000	0.00106	0.00096	0.00017	0.00004	0.00021	0.00298	0.00096	0.00825	0.00752	0.00094	0.00000
0.00000	0.00017	0.00000	0.00000	0.00000	0.00000	0.00024	0.00000	0.00000	0.00000	0.00000	0.00004	0.00002	0.00020	0.00103	0.00000
0.04474	0.00000	0.00000	0.00220	0.00000	0.00000	0.00000	0.00000	0.00000	0.01102	0.00034	0.00078	0.00034	0.00006	0.00514	0.00000
0.00000	0.10582	0.00000	0.00082	0.00000	0.00000	0.00000	0.00000	0.00000	0.00000	0.00000	0.00007	0.00002	0.00000	0.00000	0.00000
0.00000	0.00000	0.00000	0.00000	0.00000	0.00000	0.00000	0.00000	0.00000	0.00000	0.00025	0.00003	0.00006	0.00062	0.00000	0.00000
0.01509	0.01493	0.02564	0.04261	0.00000	0.00071	0.01491	0.00000	0.01074	0.00125	0.00357	0.00244	0.00541	0.00497	0.00164	0.00000
0.00000	0.00000	0.00000	0.00000	0.00000	0.00531	0.15021	0.00290	0.00000	0.00000	0.00000	0.00000	0.00000	0.00000	0.00000	0.00000
0.00000	0.1191	0.00000	0.00247	0.00000	0.53086	0.17777	0.00000	0.00019	0.00163	0.00009	0.00020	0.01430	0.05364	0.00000	0.00000
0.00000	0.00017	0.00000	0.00027	0.00000	0.00000	0.00001	0.00000	0.00000	0.00000	0.01671	0.00540	0.02771	0.03011	0.00226	0.00000
0.00000	0.00285	0.00000	0.00247	0.00000	0.00000	0.00072	0.00000	0.00000	0.00042	0.00992	0.07259	0.01402	0.01754	0.00575	0.00000
0.00593	0.00000	0.02564	0.01154	0.00000	0.02443	0.00216	-0.00017	0.17409	0.48152	0.00028	0.01982	0.00030	0.00148	0.03350	0.00000
0.00054	0.00017	0.00000	0.00037	0.00000	0.00248	0.00000	0.00000	0.00097	0.04781	0.05998	0.04106	0.04316	0.01980	0.02137	0.01852
0.00000	0.00017	0.00000	0.00000	0.00000	0.00000	0.00000	0.00000	0.00000	0.00000	0.02219	0.00125	0.00047	0.00017	0.00000	0.00000
0.00970	0.00889	0.02564	0.01100	0.00000	0.00035	0.01106	0.00017	0.00082	0.00280	0.04973	0.07261	0.02949	0.03193	0.02651	0.01852
0.00539	0.00000	0.00000	0.00000	0.00000	0.00000	0.00000	0.00000	0.00000	0.00000	0.00000	0.00000	0.00000	0.00000	0.00000	0.00000
0.00054	0.00067	0.00000	0.00192	0.00000	0.00000	0.00168	0.00034	0.00004	0.00014	0.00006	0.00074	0.00440	0.12868	0.00123	0.00000
0.00000	0.00000	0.00000	0.00000	0.00000	0.00000	0.00000	0.00000	0.00000	0.00000	0.00006	0.00000	0.00389	0.00660	0.05384	0.00000
0.00000	0.00000	0.00000	0.00000	0.00000	0.00000	0.00000	0.00000	0.00000	0.00000	0.00000	0.00052	0.00110	0.00660	0.07378	0.18519
0.00000	0.00000	0.00000	0.00000	0.00000	0.00000	0.00000	0.00000	0.00000	0.00041	0.00000	0.00421	0.01317	0.00433	0.04562	0.12963
0.00000	0.00000	0.00000	0.00000	0.00000	0.00000	0.00000	0.00000	0.00000	0.00004	0.00000	0.00111	0.00016	0.03877	0.02183	0.00822
0.00000	0.00000	0.00000	0.00000	0.00000	0.00000	0.00000	0.00000	0.00000	0.00000	0.00000	0.00000	0.00000	0.00000	0.00000	0.00000
0.00000	0.00000	0.00000	0.00000	0.00000	0.00000	0.00000	0.00000	0.00000	0.00000	0.00000	0.00000	0.00000	0.00000	0.00000	0.00000
0.00000	0.00000	0.00000	0.00000	0.00000	0.00000	0.00000	0.00000	0.00000	0.00000	0.00000	0.00000	0.00000	0.00000	0.00000	0.00000
0.00000	0.00000	0.00000	0.00000	0.00000	0.00000	0.00000	0.00000	0.00000	0.00000	0.00000	0.00000	0.00000	0.00000	0.00000	0.00000
0.00000	0.00000	0.00000	0.00000	0.00000	0.00000	0.00000	0.00000	0.00000	0.00000	0.00000	0.00000	0.00000	0.00000	0.00000	0.00000
0.00000	0.00000	0.00000	0.00000	0.00000	0.00000	0.00000	0.00000	0.00000	0.00000	0.00000	0.00000	0.00000	0.00000	0.00000	0.00000
0.00000	0.00000	0.00000	0.00000	0.00000	0.00000	0.00000	0.00000	0.00000	0.00000	0.00000	0.00000	0.00000	0.00000	0.00000	0.00000
0.00000	0.00000	0.00000	0.00000	0.00000	0.00000	0.00000	0.00000	0.00000	0.00000	0.00000	0.00000	0.00000	0.00000	0.00000	0.00000
0.00000	0.00000	0.00000	0.00000	0.00000	0.00000	0.00000	0.00000	0.00000	0.00000	0.00000	0.00000	0.00000	0.00000	0.00000	0.00000
0.00323	0.00017	0.00000	0.00165	0.00000	0.00142	0.00289	0.00000	0.00000	0.00105	0.00006	0.00013	0.00012	0.00207	0.00206	0.00000
0.01348	0.00369	0.02564	0.00082	0.00000	0.00071	0.00553	0.00017	0.04396	0.00000	0.00047	0.00000	0.00000	0.00000	0.00000	0.00000
0.00000	0.00000	0.00000	0.00000	0.00000	0.00000	0.00000	0.00000	0.00000	0.00000	0.00000	0.00000	0.00000	0.00000	0.00000	0.00000
0.00377	0.00604	0.00000	0.00005	0.00000	0.00248	0.00553	0.00222	0.00329	0.00266	0.00431	0.00296	0.00157	0.00165	0.00164	

平成27年静岡市
産業連関表

投入係数表

048	049	050	051	052	053	054	055	056	057	058	059	060	061	062	063
その他の電 子部品	産業用電気 機器	民生用電気 機器	電子応用装 置・電気計 測器	その他の電 気機械	通信・映 像・音響機 器	電子計算 機・同附属 装置	乗用車	その他の自 動車	自動車部 品・同附属 品	船舶・同修 理	その他の輸 送機械・同 修理	その他の製 造工業製品	再生資源回 収・加工処 理	建築	建設補修
0.0000	0.0000	0.0000	0.0000	0.0000	0.0000	0.0000	0.0000	0.0000	0.0000	0.0000	0.0000	0.00275	0.0000	0.00067	0.0000
0.0000	0.0000	0.0000	0.0000	0.0000	0.0000	0.0000	0.0000	0.0000	0.0000	0.0000	0.0000	0.00012	0.0000	0.0000	0.0000
0.0000	0.0000	0.0000	0.0000	0.0000	0.0000	0.0000	0.0000	0.0000	0.0000	0.0000	0.0000	0.0000	0.0000	0.0000	0.0000
0.0000	0.0000	0.0000	0.0000	0.0000	0.0000	0.0000	0.0000	0.0000	0.0000	0.0000	0.0000	0.00047	0.0000	0.00001	0.00005
0.0000	0.0000	0.0000	0.0000	0.0000	0.0000	0.0000	0.0000	0.0000	0.0000	0.0000	0.0000	0.01016	0.0000	0.0000	0.0000
0.0023	0.0007	0.0000	0.0000	0.0006	0.0000	0.0013	0.0000	0.0000	0.0017	0.0000	0.0000	0.00005	0.0000	0.0000	0.0000
0.0000	0.0000	0.0000	0.0000	0.0000	0.0000	0.0000	0.0000	0.0000	0.0000	0.0000	0.0000	0.0000	0.0000	0.0000	0.0000
0.0000	0.0000	0.0000	0.0000	0.0000	0.0000	0.0000	0.0000	0.0000	0.0000	0.0000	0.0000	0.0000	0.0000	0.0000	0.0000
0.0000	0.0000	0.0000	0.0000	0.0000	0.0000	0.0000	0.0000	0.0000	0.0000	0.0000	0.0000	0.0000	0.0000	0.0000	0.0000
0.0000	0.0000	0.0000	0.0000	0.0000	0.0000	0.0000	0.0000	0.0000	0.0000	0.0000	0.0000	0.0000	0.0000	0.0000	0.0000
0.0016	0.0000	0.0029	0.0000	0.0049	0.0000	0.0000	0.0000	0.0000	0.0068	0.00251	0.00663	0.00528	0.0000	0.00044	0.00280
0.00321	0.00195	0.00411	0.00069	0.00106	0.0000	0.00108	0.0000	0.0000	0.00041	0.00097	0.00063	0.00080	0.00149	0.00324	0.00175
0.0016	0.0019	0.0034	0.00006	0.00040	0.0000	0.00000	0.0000	0.0000	0.00025	0.00315	0.00250	0.02353	0.0000	0.07172	0.01543
0.00102	0.00077	0.00109	0.00060	0.00071	0.0000	0.00000	0.0000	0.0000	0.00030	0.00521	0.00125	0.00310	0.00015	0.01151	0.02444
0.00462	0.00473	0.00196	0.00012	0.00332	0.0000	0.00148	0.0000	0.0000	0.00046	0.00000	0.0000	0.01212	0.00015	0.00444	0.00270
0.00345	0.00176	0.00455	0.00045	0.00503	0.0000	0.00081	0.0000	0.0000	0.00030	0.00006	0.00031	0.00642	0.00119	0.00002	0.00226
0.00235	0.00122	0.01128	0.00141	0.00065	0.00633	0.00404	0.0000	0.0000	0.00037	0.00116	0.00282	0.00501	0.00268	0.00060	0.00091
0.0000	0.0000	0.0000	0.0000	0.00023	0.0000	0.0000	0.0000	0.0000	0.0000	0.0000	0.0000	0.00002	0.0000	0.0000	0.0000
0.00266	0.0000	0.00451	0.00197	0.01374	0.0000	0.00020	0.0000	0.0000	0.00016	0.00180	0.00156	0.00327	0.00060	0.00016	0.00032
0.0016	0.0000	0.0000	0.0000	0.0000	0.0000	0.0000	0.0000	0.0000	0.0000	0.0000	0.0000	0.0000	0.0000	0.0000	0.0000
0.00294	0.0112	0.0034	0.00006	0.00040	0.0000	0.00000	0.0000	0.0000	0.00025	0.00315	0.00250	0.02353	0.0000	0.07172	0.01543
0.00313	0.00329	0.00491	0.0000	0.00451	0.0000	0.00108	0.0000	0.0000	0.00299	0.00045	0.0000	0.00476	0.0000	0.0000	0.0000
0.0000	0.0000	0.0000	0.0000	0.0000	0.0000	0.0000	0.0000	0.0000	0.0000	0.0000	0.0000	0.01435	0.0000	0.0000	0.0000
0.0000	0.0000	0.0000	0.0000	0.0000	0.0000	0.0000	0.0000	0.0000	0.0000	0.0000	0.0000	0.0000	0.0000	0.0000	0.0000
0.00446	0.00414	0.00293	0.00263	0.00635	0.00633	0.00659	0.0000	0.0000	0.00889	0.01532	0.00657	0.02435	0.00030	0.00069	0.00726
0.00117	0.00117	0.00078	0.00021	0.00155	0.0000	0.00027	0.0000	0.0000	0.00218	0.00373	0.00469	0.00079	0.00685	0.00221	0.00335
0.0000	0.0000	0.0000	0.0000	0.0000	0.0000	0.0000	0.0000	0.0000	0.00005	0.0000	0.00094	0.0000	0.00015	0.00064	0.00005
0.01582	0.01912	0.0034	0.00006	0.00040	0.0000	0.00000	0.0000	0.0000	0.02888	0.00328	0.00438	0.00530	0.00023	0.01150	0.01693
0.00094	0.00899	0.00723	0.00063	0.00328	0.00633	0.00229	0.0000	0.0000	0.01517	0.01023	0.01408	0.00726	0.00521	0.00029	0.00028
0.00023	0.00006	0.00002	0.00018	0.00002	0.0000	0.00000	0.0000	0.0000	0.00011	0.00006	0.00031	0.00570	0.00015	0.0000	0.0000
0.00736	0.00019	0.00217	0.00084	0.01281	0.0000	0.00013	0.0000	0.0000	0.00002	0.00058	0.00626	0.00766	0.0000	0.00363	0.00198
0.0000	0.0000	0.0000	0.0000	0.00001	0.0000	0.0000	0.0000	0.0000	0.0000	0.0000	0.0000	0.00032	0.0000	0.03012	0.03584
0.04042	0.00315	0.00002	0.00003	0.00055	0.0000	0.0000	0.0000	0.0000	0.00011	0.0000	0.0000	0.00022	0.00015	0.00546	0.00083
0.00298	0.00485	0.00152	0.00060	0.00704	0.0000	0.00135	0.0000	0.0000	0.00164	0.00129	0.00219	0.00471	0.0000	0.00872	0.01645
0.0000	-0.0024	-0.0040	0.0000	-0.0042	0.0000	0.0000	0.0000	0.0000	-0.00017	-0.00238	-0.00063	-0.00005	0.0000	0.0000	-0.00002
0.00525	0.03742	0.02597	0.00329	0.01971	0.00633	0.00296	0.0000	0.0000	0.01901	0.0000	0.03441	0.00655	0.0000	0.02992	0.01415
0.00039	0.01078	0.00094	0.00102	0.00148	0.0000	0.00148	0.0000	0.0000	0.02079	0.02530	0.01501	0.00288	0.0000	0.00030	0.00028
0.00462	0.01103	0.02264	0.00066	0.00818	0.00633	0.00081	0.0000	0.0000	0.00837	0.04577	0.02878	0.00151	0.0000	0.00027	0.00070
0.01896	0.01131	0.00116	0.00063	0.05587	0.0000	0.0000	0.0000	0.0000	0.00612	0.00019	0.00125	0.01356	0.0000	0.00006	0.0000
0.05162	0.06054	0.04356	0.01922	0.03857	0.05696	0.01937	0.0000	0.0000	0.03213	0.01938	0.01720	0.01572	0.0000	0.00685	0.00919
0.0000	0.0000	0.0000	0.0000	0.0000	0.0000	0.0000	0.0000	0.0000	0.00747	0.00845	0.00558	0.0000	0.07438	0.09846	
0.02914	0.03316	0.02625	0.01483	0.01814	0.02532	0.02650	0.0000	0.0000	0.01063	0.03682	0.01220	0.01973	0.00015	0.01889	0.07421
0.00258	0.01432	0.01353	0.00219	0.00094	0.0000	0.0000	0.0000	0.0000	0.00045	0.00334	0.00376	0.0000	0.0000	0.00032	0.0000
0.00235	0.00342	0.00141	0.00170	0.00031	0.0000	0.00094	0.0000	0.0000	0.00098	0.00380	0.00156	0.00032	0.0000	0.00002	0.00014
0.0000	0.00164	0.0000	0.00093	0.0000	0.0000	0.00148	0.0000	0.0000	0.00037	0.00212	0.0000	0.00037	0.0000	0.00034	0.0000
0.04911	0.05359	0.16533	0.25605	0.09222	0.18354	0.27119	0.0000	0.0000	0.01144	0.0000	0.00094	0.02514	0.0000	0.0000	0.0000
0.21516	0.02878	0.02684	0.15051	0.01929	0.11392	0.08421	0.0000	0.0000	0.00888	0.01003	0.00663	0.00307	0.0000	0.00058	0.00019
0.00110	0.13447	0.02062	0.01307	0.00324	0.00633	0.00888	0.0000	0.0000	0.03224	0.01468	0.00813	0.00032	0.0000	0.00198	0.00358
0.0000	0.0000	0.07224	0.0000	0.0000	0.0000	0.0000	0.0000	0.0000	0.0000	0.00026	0.00219	0.0000	0.0000	0.00380	0.0000
0.0000	0.00414	0.0000	0.04716	0.0000	0.0000	0.0000	0.0000	0.0000	0.0000	0.0000	0.0000	0.0000	0.0000	0.0000	0.0000
0.01175	0.01006	0.00852	0.00245	0.08331	0.01266	0.00229	0.0000	0.0000	0.00299	0.00161	0.00594	0.00369	0.0000	0.00445	0.00372
0.0000	0.00005	0.00001	0.00003	0.00005	0.01266	0.00013	0.0000	0.0000	0.00002	0.00669	0.00188	0.00010	0.00015	0.00132	0.00051
0.0000	0.0000	0.0000	0.0000	0.0000	0.0000	0.05031	0.0000	0.0000	0.0000	0.0000	0.0000	0.0000	0.0000	0.0000	0.0000
0.0000	0.0000	0.0000	0.0000	0.0000	0.0000	0.0000	0.0000	0.0000	0.0000	0.0000	0.0000	0.0000	0.0000	0.0000	0.0000
0.0000	0.0000	0.0000	0.0000	0.0000	0.0000	0.0000	0.0000	0.0000	0.0000	0.0000	0.0000	0.0000	0.0000	0.0000	0.0000
0.0000	0.0000	0.0000	0.0000	0.0000	0.0000	0.0000	0.0000	0.0000	0.0000	0.0000	0.0000	0.0000	0.0000	0.0000	0.0000
0.0000	0.0000	0.0000	0.0000	0.0000	0.0000	0.0000	0.0000	0.0000	0.39599	0.0000	0.03847	0.0000	0.0000	0.0000	0.0000
0.0000	0.0000	0.0000	0.0000	0.0000	0.0000	0.0000	0.0000	0.0000	0.13119	0.0000	0.0000	0.0000	0.0000	0.0000	0.0000
0.0000	0.0000	0.0000	0.0000	0.0000	0.0000	0.0000	0.0000	0.0000	0.0000	0.0000	0.0000	0.0000	0.0000	0.0000	0.0000
0.00125	0.00083	0.00018	0.00135	0.00063	0.0000	0.00081	0.0000	0.0000	0.00051	0.00051	0.00031	0.01214	0.0000	0.00151	0.00558
0.0000	0.0000	0.0000	0.0000	0.0000	0.0000	0.0000	0.0000	0.0000	0.00033	0.0000	0.0000	0.00002	0.0000	0.0000	0.0000
0.0000	0.0000	0.0000	0.0000	0.0000	0.0000	0.0000	0.0000	0.0000	0.0000	0.0000	0.0000	0.0000	0.0000	0.0000	0.0000
0.00470	0.00190	0.00143	0.00129	0.00176	0.0000	0.00121	0.0000	0.0000	0.00054	0.00109	0.00344	0.00161	0.00030	0.00062	0.00110
0.0000	0.0000	0.0000													

平成27年静岡市
産業連関表

投入係数表

064	065	066	067	068	069	070	071	072	073	074	075	076	077	078	079
公共事業	その他の土木建設	電力	ガス・熱供給	水道	廃棄物処理	商業	金融・保険	不動産仲介及び賃貸	住宅賃貸料	住宅賃貸料(除住家賃)	鉄道輸送	道級輸送(除自家輸送)	自家輸送	水運	航空輸送
0.00231	0.00149	0.00000	0.00000	0.00000	0.00000	0.00015	0.00000	0.00000	0.00000	0.00000	0.00000	0.00000	0.00000	0.00000	0.00000
0.00000	0.00000	0.00000	0.00000	0.00000	0.00000	0.00000	0.00000	0.00000	0.00000	0.00000	0.00000	0.00000	0.00000	0.00000	0.00000
0.00000	0.00000	0.00000	0.00000	0.00000	0.00000	0.00000	0.00000	0.00000	0.00000	0.00000	0.00000	0.00000	0.00000	0.00000	0.00000
0.00011	0.00003	0.00000	0.00000	0.00000	0.00000	0.00000	0.00000	0.00000	0.00000	0.00000	0.00000	0.00000	0.00000	0.00000	0.00000
0.00000	0.00000	0.00000	0.00000	0.00000	0.00000	0.00000	0.00000	0.00000	0.00000	0.00000	0.00000	0.00000	0.00000	0.00000	0.00000
0.00001	0.00002	0.28520	0.43581	0.00000	0.00000	0.00000	0.00000	0.00001	0.00000	0.00000	0.00002	0.00000	0.00000	0.00000	0.00000
0.01565	0.01497	-0.00001	0.00000	0.00000	0.00000	0.00000	0.00000	0.00000	0.00000	0.00000	0.00000	0.00000	0.00000	0.00000	0.00000
0.00000	0.00000	0.00000	0.00000	0.00000	0.00000	0.00000	0.00000	0.00000	0.00000	0.00000	0.00000	0.00000	0.00000	0.00000	0.00000
0.00000	0.00000	0.00000	0.00000	0.00000	0.00000	0.00009	0.00000	0.00000	0.00000	0.00000	0.00000	0.00000	0.00000	0.00000	0.00000
0.00014	0.00000	0.00000	0.00000	0.00000	0.00000	0.00005	0.00000	0.00000	0.00000	0.00000	0.00000	0.00000	0.00000	0.00000	0.00000
0.00000	0.00000	0.00000	0.00000	0.00000	0.00000	0.00000	0.00000	0.00000	0.00000	0.00000	0.00000	0.00000	0.00000	0.00000	0.00000
0.00011	0.00005	0.00000	0.00000	0.00000	0.00008	0.00004	0.00030	0.00001	0.00000	0.00000	0.00047	0.00006	0.00001	0.00157	0.00000
0.00124	0.00149	0.00011	0.00034	0.00070	0.00186	0.00044	0.00147	0.00013	0.00002	0.00000	0.00121	0.00110	0.00052	0.00135	0.00177
0.00012	0.00454	0.00236	0.00000	0.00000	0.00000	0.00009	0.00008	0.00000	0.00000	0.00000	0.00000	0.00000	0.00000	0.00011	0.00000
0.00008	0.00013	0.00064	0.00034	0.00234	0.00260	0.00119	0.00245	0.00043	0.00111	0.00015	0.00032	0.00040	0.00000	0.00060	0.00072
0.00000	0.00000	0.00000	0.00000	0.00000	0.00019	-0.00059	0.00046	0.00000	0.00000	0.00008	0.00000	0.00025	0.00000	0.00007	0.00008
0.00000	0.00000	0.00000	0.00000	0.00000	0.00004	0.00062	0.00658	0.00140	0.00003	0.00000	0.00027	0.00043	0.00000	0.00041	0.00048
0.00049	0.00034	0.00126	0.00356	0.00242	0.00322	0.00619	0.01567	0.00030	0.00004	0.00000	0.00155	0.00149	0.00000	0.00049	0.00064
0.00041	0.00020	0.00012	0.00000	0.00000	0.00000	0.00000	0.00000	0.00001	0.00000	0.00000	0.00000	0.00000	0.00000	0.00000	0.00000
0.00065	0.00090	0.00000	0.00000	0.00036	0.00056	0.00000	0.00000	0.00000	0.00000	0.00000	0.00003	0.00005	0.00000	0.00000	0.00000
0.00000	0.00000	0.00000	0.00025	0.00000	0.00000	0.00000	0.00000	0.00000	0.00000	0.00000	0.00000	0.00000	0.00000	0.00000	0.00000
0.00054	0.00000	0.00000	0.00000	0.00000	0.00000	0.00000	0.00000	0.00000	0.00000	0.00000	0.00000	0.00000	0.00000	0.00000	0.00000
0.00000	0.00000	0.00000	0.00000	0.00000	0.00000	0.00000	0.00000	0.00000	0.00000	0.00000	0.00000	0.00000	0.00000	0.00000	0.00000
0.00000	0.00000	0.00000	0.00000	0.00004	0.00001	0.00000	0.00000	0.00000	0.00000	0.00000	0.00000	0.00002	0.00000	0.00000	0.00000
0.00177	0.00230	0.00018	0.00255	0.00094	0.00256	0.00001	0.00002	0.00001	0.00002	0.00004	0.00008	0.00040	0.00008	0.00015	0.00016
0.01085	0.00483	0.03447	0.02833	0.00960	0.01133	0.00173	0.00045	0.00140	0.00077	0.00000	0.00325	0.00947	0.33788	0.07117	0.24122
0.02755	0.01291	0.01975	0.00000	0.00000	0.00019	-0.00001	0.00000	0.00000	0.00000	0.00000	0.00002	0.00000	0.00000	0.00000	0.00000
-0.00010	-0.00008	0.00000	0.00000	0.00000	0.00000	0.00000	0.00000	0.00000	0.00000	0.00000	0.00000	0.00000	0.00000	0.00000	0.00000
0.02067	0.03437	0.00000	0.00000	0.00000	0.00000	0.00000	0.00000	0.00000	0.00000	0.00000	0.00000	0.00000	0.00000	0.00000	0.00000
0.00118	0.00940	0.00000	0.00000	0.00004	0.00000	0.00000	0.00000	0.00000	0.00000	0.00000	0.00000	0.00000	0.00000	0.00000	0.00000
0.00039	0.00010	0.00000	0.00000	0.00000	0.00000	0.00000	0.00000	0.00000	0.00000	0.00000	0.00000	0.00000	0.00000	0.00000	0.00000
0.00000	-0.00002	0.00001	0.00000	0.00000	0.00000	0.00000	0.00000	0.00000	0.00000	0.00000	0.00000	0.00000	0.00000	0.00000	0.00000
0.00394	0.02314	0.00032	0.00000	0.00020	0.00000	0.00001	0.00000	0.00000	0.00000	0.00000	0.00000	0.00000	0.00000	0.00007	0.00000
0.03006	0.06026	0.00000	0.00000	0.00000	0.00000	0.00000	0.00000	0.00000	0.00009	0.00001	0.00003	0.00000	0.00000	0.00022	0.00000
0.00755	0.00619	0.00031	0.00132	0.00066	0.00018	0.00266	0.00012	0.00005	0.00028	0.00037	0.00026	0.00133	0.00000	0.00094	0.00008
0.00044	0.00000	0.00000	0.00000	0.00000	0.00000	0.00000	0.00000	0.00000	0.00000	0.00000	0.00000	0.00000	0.00000	0.00000	0.00000
0.00016	0.00002	0.00000	0.00004	0.00020	0.00000	0.00000	0.00000	0.00000	0.00000	0.00000	0.00002	0.00002	0.00000	0.00007	0.00000
0.00005	0.00000	0.00000	0.00000	0.00008	0.00004	0.00091	0.00001	0.00000	0.00000	0.00000	0.00000	0.00000	0.00000	0.00000	0.00000
0.00000	0.00000	0.00000	0.00000	0.00000	0.00000	0.00000	0.00000	0.00000	0.00000	0.00000	0.00000	0.00000	0.00000	0.00000	0.00000
0.00005	0.00002	0.00000	0.00000	0.00000	0.00000	0.00003	0.00004	0.00000	0.00000	0.00000	0.00001	0.00000	0.00000	0.00000	0.00000
0.00152	0.00437	0.00000	0.00000	0.00000	0.00000	0.00000	0.00000	0.00000	0.00000	0.00000	0.00006	0.00000	0.00000	0.00000	0.00000
0.00000	0.00000	0.00000	0.00000	0.00000	0.00000	0.00000	0.00000	0.00000	0.00000	0.00000	0.00000	0.00004	0.00000	0.00000	0.00000
0.00000	0.00000	0.00000	0.00000	0.00000	0.00000	0.00000	0.00000	0.00000	0.00000	0.00000	0.00000	0.00000	0.00000	0.00000	0.00000
0.00120	0.00181	0.00000	0.00000	0.00016	0.00000	0.00021	0.00000	0.00005	0.00002	0.00000	0.00034	0.00000	0.00014	0.00007	0.00000
0.00262	0.00289	0.00002	0.00000	0.00000	0.00000	0.00030	0.00014	0.00026	0.00011	0.00000	0.00010	0.00024	0.00000	0.00004	0.00000
0.00000	0.00000	0.00000	0.00000	0.00000	0.00000	0.00000	0.00000	0.00000	0.00000	0.00000	0.00000	0.00000	0.00000	0.00000	0.00000
0.00000	0.00000	0.00000	0.00000	0.00000	0.00000	0.00000	0.00000	0.00000	0.00000	0.00000	0.00000	0.00000	0.00000	0.00000	0.00000
0.00000	0.00000	0.00000	0.00000	0.00000	0.00000	0.00000	0.00000	0.00000	0.00000	0.00000	0.00000	0.00000	0.00000	0.00000	0.00000
0.00000	0.00000	0.00000	0.00000	0.00000	0.00000	0.00000	0.00000	0.00000	0.00000	0.00000	0.00000	0.00000	0.00012	0.00000	0.00000
0.00000	0.00000	0.00000	0.00000	0.00000	0.00000	0.00000	0.00000	0.00000	0.00000	0.00000	0.00000	0.00000	0.00000	0.01029	0.00000
0.00000	0.00000	0.00000	0.00000	0.00000	0.00000	0.00000	0.00000	0.00000	0.00000	0.00000	0.00000	0.00000	0.00000	0.00000	0.11591
0.00317	0.00359	0.00001	0.00000	0.00055	0.00050	0.00034	0.00022	0.00003	0.00002	0.00000	0.00003	0.00021	0.00001	0.00019	0.00000
0.00029	0.00002	0.00702	0.00538	0.00000	0.00000	0.00000	0.00000	0.00000	0.00000	0.00000	0.00000	0.00031	0.00000	0.00000	0.00000
0.00000	0.00000	0.00000	0.00000	0.00000	0.00000	0.00000	0.00000	0.00000	0.00000	0.00000	0.00000	0.00000	0.00000	0.00000	0.00000
0.00041	0.00024	0.01248	0.02469	0.02454	0.00283	0.00303	0.00245	0.00397	0.01060	0.00999	0.01439	0.00095	0.01125	0.00116	0.00008
0.00000	0.00000	0.00000	0.00000	0.00000	0.00000	0.00000	0.00000	0.00000	0.00000	0.00000	0.00000	0.00000	0.00000	0.00000	0.00000
0.00000	0.00000	0.00000	0.00000	0.00000	0.00000	0.00000	0.00000	0.00000	0.00000	0.00000	0.00000	0.00000	0.00000	0.00000	0.00000
0.00053	0.00051	0.00147	0.00741	0.00144	0.00369	0.00511	0.00088	0.00201	0.00019	0.00000	0.00058	0.00061	0.00025	0.00026	0.00048
0.00049	0.00067	0.00038	0.00181	0.07531	0.00904	0.00268	0.00126	0.00188	0.00025	0.00000	0.00662	0.00094	0.01018	0.00030	0.00024
0.00463	0.00566	0.01199	0.00162	0.00164	0.00000	0.00139	0.00319	0.00007	0.00000	0.00000	0.02253	0.00230	0.00000	0.00123	0.00000
0.04082	0.03919	0.01644	0.02459	0.01495	0.01471	0.01066	0.00534	0.00137							

平成27年静岡市
産業連関表

投入係数表

096	097	098	099	100	101	102	103	104	105	106	107
他に分類され ない会員 制団体	物品賃貸 サービス	広告	自動車整 備・修繕 サービス	その他の対 外サービス	宿泊業	飲食サービ ス	洗濯・理 容・美容	紙業サービ ス	その他の対 個人サービ ス	事務用品	分類不明
0.00208	0.00007	0.00000	0.00000	0.00000	0.01103	0.02327	0.00006	0.00301	0.00577	0.00000	0.00000
0.00000	0.00000	0.00000	0.00000	0.00000	0.00183	0.00598	0.00000	0.00000	0.00022	0.00000	0.00000
0.00000	0.00000	0.00000	0.00000	0.00000	0.00000	0.00000	0.00000	0.00117	0.00000	0.00000	0.00000
0.00000	0.00000	0.00000	0.00000	0.00000	0.00103	0.00188	0.00000	0.00000	0.00012	0.00000	0.00000
0.00000	0.00000	0.00000	0.00000	0.00000	0.00389	0.00662	0.00000	0.00002	0.00045	0.00000	0.00000
0.00006	0.00007	0.00000	0.00000	0.00000	0.00011	0.00000	0.00013	0.00000	0.00000	0.00000	0.00000
0.00000	0.00000	0.00000	0.00000	0.00000	-0.00006	-0.00003	0.00000	0.00002	0.00008	0.00000	0.00022
0.00141	0.00000	0.00000	0.00000	0.00000	0.00488	0.00862	0.00000	0.00005	0.00594	0.00000	0.00000
0.00000	0.00000	0.00000	0.00000	0.00001	0.02354	0.07735	0.00000	0.00000	0.00151	0.00000	0.00313
0.00000	0.00000	0.00000	0.00000	0.00000	0.00000	0.00000	0.00000	0.00117	0.00000	0.00000	0.00000
0.00000	0.00000	0.00000	0.00000	0.00000	0.00000	0.00000	0.00000	0.00000	0.00000	0.00000	0.00000
0.00013	0.00016	0.00000	0.00001	0.00034	0.00063	0.00000	0.00019	0.00210	0.00041	0.01579	0.00014
0.02510	0.00334	0.00040	0.00089	0.00178	0.00937	0.00067	0.00575	0.00389	0.00479	0.00267	0.00039
0.00013	0.00004	0.00000	0.00003	0.00022	0.00023	0.00089	0.00032	0.00061	0.00067	0.00000	0.00002
0.01415	0.00147	0.00056	0.00022	0.00193	0.00303	0.00259	0.00096	0.00455	0.00361	0.00000	0.00031
0.00201	0.00000	0.00000	0.00017	0.00192	0.00103	0.00000	0.00054	0.00056	0.00006	0.11610	0.00051
0.00188	0.00002	0.00060	0.00000	0.00088	0.00069	0.00294	0.00048	0.00051	0.00155	0.29526	0.00041
0.04075	0.00111	0.04304	0.00106	0.00261	0.00046	0.00050	0.00205	0.00626	0.00390	0.00000	0.00005
0.00000	0.00000	0.00000	0.00000	0.00000	0.00000	0.00000	0.00000	0.00015	0.00059	0.00000	0.00132
0.00000	0.00000	0.00028	0.00039	0.00000	0.00006	0.00031	0.00208	0.00066	0.00004	0.00000	0.00101
0.00000	0.00000	0.00000	0.00000	0.00000	0.00000	0.00000	0.00000	0.00000	0.00000	0.00000	0.00000
0.00000	0.00000	0.00000	0.00000	0.00000	0.00000	0.00000	0.00000	0.00000	0.00000	0.00000	0.00000
0.00000	0.00000	0.00000	0.00000	0.00000	0.00000	0.00000	0.00000	0.00000	0.00000	0.00000	0.00000
0.00000	0.00000	0.00000	0.00000	0.00000	0.00000	0.00000	0.00000	0.00000	0.00000	0.00000	0.00000
0.00000	0.00000	0.00000	0.00000	0.00000	0.00000	0.00000	0.00000	0.00002	0.00000	0.00000	0.00195
0.00236	0.00296	0.00485	0.00647	0.00365	0.00303	0.00223	0.02691	0.00303	0.00730	0.00890	0.00123
0.00329	0.00212	0.00115	0.00421	0.00164	0.00246	0.00379	0.00793	0.00768	0.00330	0.00000	0.01987
0.00022	0.00002	0.00000	0.00000	0.00000	0.00000	0.00050	0.00000	0.00000	0.00006	0.00000	0.00002
0.00255	0.00008	0.00000	0.00003	0.00155	0.00177	0.00116	0.00030	0.00489	0.00008	0.00000	0.00073
0.00524	0.00049	0.00000	0.04703	0.00004	0.00131	0.00015	0.00048	0.00215	0.00067	0.00979	0.00029
0.00160	0.00069	0.00004	0.00001	0.00011	0.00046	0.00001	0.00042	0.00027	0.00120	0.00000	0.00111
0.00029	0.00000	0.00004	0.00441	0.00001	0.00074	0.00044	0.00013	0.00056	0.00006	0.00000	0.00132
0.00000	0.00000	0.00000	0.00000	0.00000	0.00000	0.00000	0.00000	0.00000	0.00000	0.00000	0.00072
0.00019	0.00000	0.00000	0.00000	0.00000	0.00109	0.00117	0.00000	0.00002	0.00018	0.00000	0.00118
0.00000	0.00000	0.00000	0.00017	0.00000	0.00006	0.00008	0.00003	0.00059	0.00061	0.00478	0.00161
0.00000	0.00000	0.00000	0.00000	0.00000	0.00000	0.00000	0.00000	0.00000	0.00000	0.00000	0.00000
0.00000	0.00000	0.00000	0.00000	0.00000	0.00000	0.00000	0.00000	0.00002	0.00006	0.00000	0.00352
0.00000	0.00000	0.00000	0.00000	0.00000	0.00000	0.00003	0.00000	0.00000	0.00002	0.00000	0.00087
0.00000	0.00000	0.00000	0.00036	0.00000	0.00000	0.00000	0.00000	0.00000	0.00000	0.00000	0.00067
0.00000	0.00000	0.00000	0.00000	0.00000	0.00000	0.00000	0.00000	0.00000	0.00000	0.00000	0.00171
0.00022	0.00000	0.00000	0.00019	0.00004	0.00063	0.00034	0.00064	0.00000	0.00035	0.00089	0.00219
0.00000	0.00009	0.00000	0.00019	0.00000	0.00000	0.00000	0.00000	0.00000	0.00000	0.00000	0.00048
0.00243	0.00082	0.00000	0.00414	0.00023	0.00091	0.00263	0.00371	0.00015	0.00479	0.00033	0.00549
0.00000	0.00000	0.00000	0.03354	0.00011	0.00000	0.00000	0.00000	0.00000	0.00000	0.00000	0.00000
0.00000	0.00009	0.00000	0.05155	0.00001	0.00000	0.00000	0.00000	0.00000	0.00006	0.00000	0.00000
0.00000	0.00174	0.00000	0.01685	0.00023	0.00006	0.00000	0.00000	0.00343	0.00053	0.02358	0.00000
0.00000	0.00000	0.00000	0.01422	0.00000	0.00000	0.00000	0.00000	0.00000	0.00000	0.00000	0.00000
0.00000	0.00000	0.00000	0.03774	0.00004	0.00000	0.00000	0.00000	0.00000	0.00008	0.03425	0.00000
0.00000	0.00000	0.00000	0.01790	0.00000	0.00000	0.00000	0.00000	0.00000	0.00002	0.00000	0.00007
0.00000	0.00009	0.00000	0.00000	0.00002	0.00000	0.00000	0.00000	0.00017	0.00002	0.00000	0.00000
0.00000	0.00000	0.00000	0.00029	0.00000	0.00000	0.00000	0.00000	0.00000	0.00000	0.00000	0.00000
0.00000	0.00002	0.00000	0.00623	0.00009	0.00011	0.00005	0.00003	0.00054	0.00008	0.00000	0.00111
0.00006	0.00011	0.00032	0.00114	0.00059	0.00000	0.00017	0.00000	0.00029	0.00004	0.00000	0.00000
0.00000	0.00027	0.00000	0.00150	0.00000	0.00000	0.00000	0.00000	0.00000	0.00000	0.00000	0.00000
0.00000	0.00000	0.00000	0.00000	0.00000	0.00000	0.00000	0.00000	0.00000	0.00000	0.00000	0.00000
0.00000	0.00000	0.00000	0.00415	0.00000	0.00000	0.00000	0.00000	0.00000	0.00000	0.00000	0.00000
0.00000	0.00000	0.00000	0.16620	0.00000	0.00000	0.00000	0.00000	0.00000	0.00000	0.00000	0.00000
0.00000	0.00000	0.00000	0.00000	0.00000	0.00000	0.00000	0.00000	0.00002	0.00000	0.00000	0.00000
0.00000	0.00000	0.00000	0.00000	0.00000	0.00000	0.00000	0.00000	0.00000	0.00000	0.00000	0.00000
0.00498	0.00717	0.00242	0.00115	0.00367	0.00223	0.00209	0.00435	0.00614	0.00871	0.13990	0.00053
0.00000	0.00000	0.00000	0.00000	0.00000	0.00000	0.00006	0.00000	0.00000	0.00000	0.00000	0.00000
0.00000	0.00000	0.00000	0.00000	0.00000	0.00000	0.00000	0.00000	0.00000	0.00000	0.00000	0.00000
0.00166	0.00160	0.00020	0.00074	0.00137	0.00177	0.00125	0.00233	0.00423	0.00286	0.00000	0.00000
0.00000	0.00000	0.00000	0.00000	0.00000	0.00000	0.00000	0.00000	0.00000	0.00000	0.00000	0.00000
0.00000	0.00000	0.00000	0.00000	0.00000	0.00000	0.00000	0.00000	0.00000	0.00000	0.00000	0.00000
0.00160	0.00011	0.00032	0.00220	0.00188	0.01817	0.01708	0.00908	0.00179	0.00534	0.00000	0.00017
0.00227	0.00031	0.00016	0.00086	0.00089	0.01154	0.00922	0.01557	0.00462	0.00453	0.00000	0.00142
0.00003	0.00051	0.00012	0.00079	0.00018	0.04691	0.01582	0.01199	0.01138	0.01420	0.00000	0.01474
0.03819	0.01325	0.00739	0.06224	0.01004	0.05222	0.12320	0.03158	0.02050	0.00301	0.26323	0.01033
0.02470	0.03718	0.00195	0.00798	0.00379	0.01983	0.00567	0.00256	0.00883	0.00000	0.00000	0.00294
0.01836	0.01332	0.00091	0.00301	0.00895	0.01063	0.01000	0.02825	0.00758	0.02173	0.00000	0.03234
0.00000	0.00000	0.00000	0.00000	0.00000	0.00000	0.00000	0.00000	0.00000	0.00000	0.00000	0.00000
0.00000	0.00000	0.00000	0.00000	0.00000	0.00000	0.00000	0.00000	0.00000	0.00000	0.00000	0.00000
0.00476	0.00078	0.00048	0.00067	0.00163	0.00137	0.00228	0.00205	0.00220	0.00286	0.00067	0.01582
0.01143	0.00258	0.00310	0.00843	0.00288	0.00606	0.01401	0.00307	0.00347	0.01571	0.03815	0.04118
0.01124	0.01047	0.01033	0.00427	0.00602	0.02851	0.00152	0.01272	0.02300	0.02368	0.00000	-0.14522
0.00032	0.00009	0.00008	0.00103	0.00012	0.00023	0.00048	0.00022	0.00024	0.00031	0.00256	0.00079
0.00396	0.00156	0.00266	0.00032	0.00230	0.00074	0.00038	0.00115	0.00198	0.00147	0.00011	0.00592
0.00042	0.00011	0.00079	0.00064	0.00011	0.00046	0.00109	0.00022	0.00017	0.00022	0.00311	0.00017
0.00073	0.00018	0.00036	0.00086	0.00016	0.00074	0.00000	0.00000	0.00000	0.00000	0.00000	0.00000
0.00000	0.00586	0.00000	0.00000	0.0000							

平成27年静岡市
産業連関表

逆行行列表
【I-(1-M)A】-1

(107部門)	001	002	003	004	005	006	007	008	009	010	011	012	013	014	015
	林業	畜産	農業サービス	林業	漁業	石炭・原油・天然ガス	その他の鉱業	食料品	飲料	飼料・有機質肥料(除別掲)	たばこ	繊維工業製品	衣服・その他の繊維製品	木材・木製品	家具・装備品
001 林業	1.00296	0.01203	0.00089	0.00040	0.00083	0.00000	0.00000	0.00729	0.00606	0.02546	0.00000	0.00134	0.00028	0.00003	0.00000
002 畜産	0.00007	1.00074	0.00014	0.00000	0.00000	0.00000	0.00000	0.00050	0.00001	0.00003	0.00000	0.00000	0.00001	0.00000	0.00000
003 農業サービス	0.01225	0.01298	1.00001	0.00000	0.00001	0.00000	0.00000	0.00010	0.00007	0.00031	0.00000	0.00002	0.00000	0.00000	0.00000
004 林業	0.00017	0.00006	0.00000	1.06103	0.00010	0.00000	0.00002	0.00032	0.00001	0.00013	0.00000	0.00000	0.00001	0.00000	0.00111
005 漁業	0.00000	0.00010	0.00000	0.00002	1.00446	0.00000	0.00000	0.00689	0.00008	0.00043	0.00000	0.00000	0.00001	0.00000	0.00000
006 石炭・原油・天然ガス	0.00000	0.00000	0.00000	0.00000	0.00000	1.00000	0.00000	0.00000	0.00000	0.00000	0.00000	0.00000	0.00000	0.00000	0.00000
007 その他の鉱業	0.00000	0.00000	0.00000	0.00000	0.00000	0.00000	1.00000	0.00000	0.00000	0.00000	0.00000	0.00000	0.00000	0.00000	0.00001
008 食料品	0.00018	0.00894	0.00039	0.00295	0.00572	0.00000	0.00001	1.02817	0.01218	0.03695	0.00000	0.00001	0.00004	0.00024	0.00001
009 飲料	0.00000	0.00000	0.00000	0.00000	0.00194	0.00000	0.00001	0.00028	1.01156	0.00002	0.00000	0.00000	0.00000	0.00000	0.00000
010 飼料・有機質肥料(除別掲)	0.00450	0.19407	0.01075	0.00657	0.03143	0.00000	0.00000	0.00035	0.00003	1.02666	0.00000	0.00001	0.00000	0.00030	0.00001
011 たばこ	0.00000	0.00000	0.00000	0.00000	0.00000	0.00000	0.00000	0.00000	0.00000	0.00000	1.00000	0.00000	0.00000	0.00000	0.00000
012 繊維工業製品	0.00000	0.00000	0.00000	0.00000	0.00003	0.00000	0.00000	0.00000	0.00000	0.00000	0.00000	1.00043	0.00048	0.00000	0.00002
013 衣服・その他の繊維製品	0.00003	0.00001	0.00002	0.00000	0.00003	0.00000	0.00002	0.00001	0.00000	0.00000	0.00000	0.00000	1.00006	0.00001	0.00001
014 木材・木製品	0.00006	0.00003	0.00005	0.00148	0.00041	0.00000	0.00034	0.00014	0.00006	0.00090	0.00000	0.00002	0.00005	1.04541	0.02378
015 家具・装備品	0.00003	0.00002	0.00003	0.00002	0.00009	0.00000	0.00021	0.00007	0.00013	0.00002	0.00000	0.00002	0.00008	0.00005	1.00334
016 パルプ・紙・板紙・加工紙	0.00002	0.00000	0.00001	0.00000	0.00000	0.00000	0.00000	0.00001	0.00002	0.00000	0.00000	0.00000	0.00003	0.00007	0.00010
017 紙加工品	0.00860	0.00195	0.00737	0.01029	0.00046	0.00000	0.00016	0.00361	0.00703	0.00076	0.00000	0.00000	0.00018	0.00057	0.00257
018 印刷・製版・製本	0.00036	0.00028	0.00038	0.00021	0.00059	0.00000	0.00075	0.00446	0.00148	0.00048	0.00000	0.00028	0.00158	0.00081	0.00197
019 化学原料	0.01834	0.00023	0.00028	0.00001	0.00002	0.00000	0.00001	0.00014	0.00013	0.00047	0.00000	0.00003	0.00001	0.00001	0.00001
020 有機化学工業製品	0.00007	0.00003	0.00004	0.00000	0.00003	0.00000	0.00001	0.00029	0.00015	0.00005	0.00000	0.00032	0.00008	0.00003	0.00001
021 石油化学系基礎製品	0.00000	0.00000	0.00000	0.00000	0.00000	0.00000	0.00000	0.00000	0.00000	0.00000	0.00000	0.00000	0.00000	0.00000	0.00000
022 (燃料)石油系基礎製品(石油系)	0.00002	0.00001	0.00002	0.00000	0.00000	0.00000	0.00001	0.00006	0.00011	0.00003	0.00000	0.00024	0.00002	0.00006	0.00004
023 合成樹脂	0.00001	0.00000	0.00000	0.00001	0.00001	0.00000	0.00000	0.00001	0.00003	0.00000	0.00000	0.00000	0.00001	0.00012	0.00004
024 化学繊維	0.00000	0.00000	0.00000	0.00000	0.00000	0.00000	0.00000	0.00000	0.00000	0.00000	0.00000	0.00000	0.00000	0.00000	0.00000
025 医薬品	0.00002	0.00034	0.00155	0.00000	0.00021	0.00000	0.00000	0.00001	0.00000	0.00008	0.00000	0.00000	0.00000	0.00000	0.00000
026 化学原料製品(除医薬品)	0.00779	0.00044	0.00086	0.00018	0.00076	0.00000	0.00301	0.00052	0.00103	0.00024	0.00000	0.00269	0.00214	0.00478	0.00447
027 石油製品	0.00000	0.00000	0.00000	0.00000	0.00000	0.00000	0.00000	0.00000	0.00000	0.00000	0.00000	0.00000	0.00000	0.00000	0.00000
028 石炭製品	0.00008	0.00006	0.00014	0.00004	0.00005	0.00000	0.00012	0.00007	0.00006	0.00005	0.00000	0.00014	0.00008	0.00011	0.00007
029 プラスチック製品	0.00112	0.00044	0.00047	0.00189	0.00188	0.00000	0.00019	0.00255	0.00586	0.00027	0.00000	0.00006	0.00186	0.00168	0.00420
030 ゴム製品	0.00032	0.00012	0.00061	0.00012	0.00015	0.00000	0.00059	0.00006	0.00004	0.00003	0.00000	0.00007	0.00040	0.00010	0.00013
031 なめし革・革製品・毛皮	0.00000	0.00000	0.00000	0.00000	0.00000	0.00000	0.00001	0.00000	0.00000	0.00000	0.00000	0.00000	0.00001	0.00000	0.00000
032 ガラス・ガラス製品	0.00000	0.00000	0.00000	0.00000	0.00000	0.00000	0.00000	0.00000	0.00002	0.00000	0.00000	0.00000	0.00000	0.00000	0.00003
033 セラミックス・セラミックス製品	0.00002	0.00001	0.00001	0.00001	0.00001	0.00000	0.00001	0.00009	0.00015	0.00005	0.00000	0.00032	0.00008	0.00003	0.00001
034 陶磁器	0.00000	0.00000	0.00000	0.00000	0.00000	0.00000	0.00000	0.00000	0.00000	0.00000	0.00000	0.00000	0.00000	0.00000	0.00000
035 その他の窯業・土石製品	0.00029	0.00021	0.00025	0.00001	0.00002	0.00000	0.00002	0.00003	0.00001	0.00022	0.00000	0.00000	0.00001	0.00003	0.00010
036 鉄鋼・粗鋼	0.00000	0.00000	0.00000	0.00000	-0.00004	0.00000	-0.00001	0.00000	-0.00002	0.00000	0.00000	0.00000	0.00000	-0.00001	0.00002
037 鋼材	0.00000	0.00000	0.00000	0.00000	0.00002	0.00000	0.00002	0.00000	0.00001	0.00000	0.00000	0.00000	0.00000	0.00001	0.00020
038 鋳造品(鉄)	0.00001	0.00000	0.00000	0.00000	0.00011	0.00000	0.00002	0.00000	0.00001	0.00000	0.00000	0.00000	0.00000	0.00001	0.00012
039 その他の鉄鋼製品	0.00002	0.00001	0.00001	0.00001	0.00024	0.00000	0.00012	0.00002	0.00022	0.00001	0.00000	0.00001	0.00002	0.00007	0.00095
040 非鉄金属製錬・精製	0.00004	0.00001	0.00002	0.00001	0.00006	0.00000	0.00009	0.00008	0.00019	0.00002	0.00000	0.00002	0.00004	0.00014	0.00093
041 非鉄金属加工製品	0.00006	0.00003	0.00004	0.00004	0.00017	0.00000	0.00018	0.00046	0.00060	0.00004	0.00000	0.00003	0.00005	0.00054	0.00330
042 建設用・建築用金属製品	0.00013	0.00007	0.00008	0.00006	0.00013	0.00000	0.00022	0.00004	0.00004	0.00002	0.00000	0.00003	0.00008	0.00009	0.00046
043 その他の金属製品	0.00055	0.00038	0.00012	0.00026	0.00063	0.00000	0.00015	0.00118	0.01341	0.00045	0.00000	0.00008	0.00074	0.00342	0.01425
044 はん用機械	0.00010	0.00005	0.00008	0.00009	0.00012	0.00000	0.00068	0.00003	0.00003	0.00002	0.00000	0.00007	0.00003	0.00008	0.00091
045 生産用機械	0.00022	0.00010	0.00018	0.00020	0.00009	0.00000	0.00098	0.00007	0.00007	0.00005	0.00000	0.00016	0.00006	0.00016	0.00017
046 業務用機械	0.00000	0.00000	0.00002	0.00000	0.00000	0.00000	0.00000	0.00000	0.00000	0.00000	0.00000	0.00000	0.00000	0.00000	0.00000
047 電子デバイス	0.00000	0.00000	0.00000	0.00000	0.00000	0.00000	0.00000	0.00000	0.00000	0.00000	0.00000	0.00000	0.00000	0.00000	0.00000
048 その他の電子部品	0.00007	0.00003	0.00006	0.00006	0.00003	0.00000	0.00016	0.00002	0.00002	0.00002	0.00000	0.00005	0.00002	0.00005	0.00003
049 産業用電気機器	0.00027	0.00012	0.00021	0.00024	0.00067	0.00000	0.00066	0.00009	0.00007	0.00006	0.00000	0.00020	0.00008	0.00022	0.00021
050 民生用電気機器	0.00001	0.00000	0.00001	0.00001	0.00000	0.00000	0.00002	0.00000	0.00000	0.00000	0.00000	0.00001	0.00000	0.00001	0.00000
051 電子応用装置・電気計測器	0.00001	0.00001	0.00001	0.00001	0.00002	0.00000	0.00003	0.00000	0.00000	0.00000	0.00000	0.00001	0.00000	0.00001	0.00000
052 その他の電気機械	0.00010	0.00005	0.00008	0.00008	0.00049	0.00000	0.00024	0.00004	0.00003	0.00003	0.00000	0.00007	0.00004	0.00007	0.00043
053 通信・映像・音響機器	0.00000	0.00000	0.00000	0.00000	0.00000	0.00000	0.00000	0.00000	0.00000	0.00000	0.00000	0.00000	0.00000	0.00000	0.00000
054 電子計算機・附属装置	0.00000	0.00000	0.00000	0.00000	0.00000	0.00000	0.00000	0.00000	0.00000	0.00000	0.00000	0.00000	0.00000	0.00000	0.00000
055 乗用車	0.00000	0.00000	0.00000	0.00000	0.00000	0.00000	0.00000	0.00000	0.00000	0.00000	0.00000	0.00000	0.00000	0.00000	0.00000
056 その他の自動車	0.00000	0.00000	0.00000	0.00000	0.00000	0.00000	0.00000	0.00000	0.00000	0.00000	0.00000	0.00000	0.00000	0.00000	0.00000
057 自動車部品・附属品	0.00062	0.00028	0.00050	0.00056	0.00020	0.00000	0.00152	0.00019	0.00017	0.00013	0.00000	0.00047	0.00017	0.00044	0.00015
058 船舶・同修理	0.00000	0.00000	0.00000	0.00000	0.02111	0.00000	0.00001	0.00015	0.00000	0.00001	0.00000	0.00000	0.00000	0.00000	0.00000
059 その他の船舶機械・同修理	0.00000	0.00000	0.00000	0.00000	0.00000	0.00000	0.00001	0.00000	0.00000	0.00000	0.00000	0.00000	0.00000	0.00000	0.00000
060 その他の製造工業製品	0.00000	0.00000	0.00000	0.00000	0.00000	0.00000	0.00000	0.00000	0.00000	0.00000	0.00000	0.00000	0.00000	0.00000	0.00000
061 再生资源回収・加工処理	0.00053	0.001													

平成27年静岡市
産業連関表

逆行列係数表
[I-(1-M)A]⁻¹

032	033	034	035	036	037	038	039	040	041	042	043	044	045	046	047
ガラス・セメント・プラスチック製品	セメント・プラスチック製品	陶磁器	その他の窯業・土石製品	鉄・粗鋼	鋼材	鉄鋼製品	その他の鉄鋼製品	非鉄金属製錬・精製	非鉄金属加工製品	建設用・建設用金属材料	その他の金属製品	はん用機械	生産用機械	業務用機械	電子デバイス
0.0000	0.0000	0.0000	0.0005	0.0000	0.0000	0.0000	0.0000	0.0000	0.0000	0.0000	0.0000	0.0000	0.0000	0.0000	0.0000
0.0000	0.0000	0.0000	0.0000	0.0000	0.0000	0.0000	0.0000	0.0000	0.0000	0.0000	0.0000	0.0000	0.0000	0.0000	0.0000
0.0000	0.0000	0.0000	0.0000	0.0000	0.0000	0.0000	0.0000	0.0000	0.0000	0.0000	0.0000	0.0000	0.0000	0.0000	0.0000
0.0007	0.0000	0.0026	0.0003	0.0000	0.0000	0.0001	0.0000	0.0000	0.0003	0.0001	0.0001	0.0001	0.0000	0.0001	0.0000
0.0000	0.0000	0.0000	0.0000	0.0000	0.0000	0.0000	0.0000	0.0000	0.0000	0.0000	0.0000	0.0000	0.0000	0.0000	0.0000
0.0021	0.0026	0.0026	0.0177	0.0000	0.0000	0.0012	0.0003	0.0000	0.0158	0.0022	0.0005	0.0013	0.0004	0.0003	0.0018
0.0000	0.0000	0.0000	0.0019	0.0000	0.0000	0.0000	0.0000	0.0000	0.0000	0.0000	0.0000	0.0000	0.0000	0.0000	0.0000
0.0000	0.0000	0.0000	0.0000	0.0000	0.0000	0.0000	0.0000	0.0000	0.0000	0.0000	0.0000	0.0000	0.0000	0.0000	0.0000
0.0000	0.0000	0.0000	0.0000	0.0000	0.0000	0.0000	0.0000	0.0000	0.0000	0.0000	0.0000	0.0000	0.0000	0.0000	0.0000
0.0000	0.0001	0.0000	0.0001	0.0000	0.0000	0.0001	0.0000	0.0000	0.0000	0.0001	0.0000	0.0001	0.0000	0.0000	0.0000
0.0017	0.0006	0.0051	0.0048	0.0000	0.0004	0.0013	0.0002	0.0004	0.0071	0.0027	0.0018	0.0010	0.0008	0.0025	0.0003
0.0010	0.0013	0.0003	0.0021	0.0000	0.0006	0.0016	0.0002	0.0003	0.0007	0.0007	0.0006	0.0008	0.0006	0.0010	0.0002
0.0009	0.0000	0.0018	0.0004	0.0000	0.0000	0.0000	0.0000	0.0000	0.0001	0.0000	0.0001	0.0001	0.0001	0.0001	0.0000
0.0032	0.0078	0.0058	0.0115	0.0000	0.0005	0.0008	0.0022	0.0006	0.0015	0.0012	0.0082	0.0025	0.0025	0.0150	0.0009
0.0036	0.0039	0.0043	0.0043	0.0000	0.0017	0.0096	0.0020	0.0026	0.0057	0.0046	0.0205	0.0124	0.0086	0.0144	0.0018
0.0001	0.0001	0.0000	0.0001	0.0000	0.0021	0.0000	0.0000	0.0003	0.0001	0.0000	0.0000	0.0000	0.0001	0.0000	0.0000
0.0073	0.0001	0.0000	0.0000	0.0000	0.0001	0.0003	0.0001	0.0002	0.0001	0.0002	0.0002	0.0007	0.0009	0.0002	0.0000
0.0000	0.0000	0.0000	0.0000	0.0000	0.0000	0.0000	0.0000	0.0000	0.0000	0.0000	0.0000	0.0000	0.0000	0.0000	0.0000
0.0021	0.0001	0.0000	0.0056	0.0000	0.0000	0.0000	0.0000	0.0000	0.0007	0.0001	0.0001	0.0004	0.0000	0.0002	0.0000
0.0004	0.0000	0.0000	0.0007	0.0000	0.0000	0.0000	0.0000	0.0000	0.0023	0.0001	0.0001	0.0001	0.0001	0.0020	0.0001
0.0000	0.0000	0.0000	0.0000	0.0000	0.0000	0.0000	0.0000	0.0000	0.0000	0.0000	0.0000	0.0000	0.0000	0.0000	0.0000
0.0067	0.0135	0.0010	0.0031	0.0000	0.0027	0.0092	0.0005	0.0008	0.0059	0.0140	0.0112	0.0060	0.0067	0.0072	0.0009
0.0000	0.0000	0.0000	0.0000	0.0000	0.0000	0.0000	0.0000	0.0000	0.0000	0.0000	0.0000	0.0000	0.0000	0.0000	0.0000
0.0021	0.0032	0.0014	0.0038	0.0000	0.0089	0.0434	0.0007	0.0064	0.0023	0.0009	0.0014	0.0009	0.0008	0.0005	0.0017
0.0029	0.0019	0.0010	0.0050	0.0000	0.0005	0.0011	0.0005	0.0012	0.0186	0.0037	0.0053	0.0156	0.0061	0.0501	0.0249
0.0009	0.0024	0.0002	0.0021	0.0000	0.0010	0.0012	0.0003	0.0005	0.0006	0.0027	0.0011	0.0069	0.0063	0.0072	0.0008
0.0000	0.0000	0.0000	0.0000	0.0000	0.0000	0.0000	0.0000	0.0000	0.0000	0.0000	0.0000	0.0000	0.0000	0.0000	0.0000
1.0000	0.0000	0.0000	0.0001	0.0000	0.0000	0.0000	0.0000	0.0000	0.0003	0.0000	0.0000	0.0000	0.0000	0.0001	0.0000
0.0002	1.0186	0.0000	0.0011	0.0000	0.0001	0.0003	0.0001	0.0002	0.0001	0.0002	0.0002	0.0007	0.0009	0.0001	0.0000
0.0000	0.0000	1.0000	0.0000	0.0000	0.0000	0.0000	0.0000	0.0000	0.0000	0.0000	0.0000	0.0000	0.0000	0.0000	0.0000
0.0138	0.0138	0.0234	1.0039	0.0000	0.0008	0.0137	0.0001	0.0104	0.0027	0.0035	0.0024	0.0053	0.0049	0.0017	0.0002
-0.0001	0.0000	-0.0001	0.0000	1.0000	0.0033	0.1545	0.0292	0.0000	0.0000	-0.0003	-0.0142	0.0030	0.0006	-0.0016	-0.0001
0.0000	0.0009	0.0001	0.0002	0.0000	1.0039	0.0053	0.0037	0.0000	0.0001	0.0124	0.0090	0.0031	0.0040	0.0009	0.0001
0.0001	0.0003	0.0001	0.0005	0.0000	0.0000	1.0093	0.0000	0.0000	0.0000	0.0259	0.0084	0.0437	0.0477	0.0037	0.0001
0.0005	0.0070	0.0010	0.0001	0.0000	0.0001	0.0022	1.0001	0.0001	0.0012	0.0226	0.0165	0.0038	0.0420	0.0142	0.0013
0.0019	0.0005	0.0021	0.0039	0.0000	0.0079	0.0074	-0.0002	1.0000	0.1502	0.0028	0.0023	0.0224	0.0155	0.0173	0.0133
0.0024	0.0013	0.0009	0.0111	0.0000	0.0073	0.0009	0.0002	0.0032	1.0135	0.0171	0.0183	0.0129	0.0061	0.0631	0.0567
0.0015	0.0026	0.0004	0.0021	0.0000	0.0010	0.0021	0.0008	0.0012	0.0012	1.0066	0.0048	0.0021	0.0012	0.0007	0.0002
0.0027	0.0024	0.0015	0.0022	0.0000	0.0018	0.0028	0.0013	0.0041	0.0084	0.0198	1.0178	0.0741	0.0799	0.0644	0.0460
0.0071	0.0012	0.0001	0.0024	0.0000	0.0002	0.0026	0.0002	0.0004	0.0004	0.0022	0.0017	1.0184	0.0545	0.0108	0.0009
0.0019	0.0030	0.0002	0.0053	0.0000	0.0004	0.0044	0.0010	0.0009	0.0011	0.0011	0.0023	0.0096	1.0270	0.0031	0.0019
0.0000	0.0000	0.0000	0.0000	0.0000	0.0000	0.0000	0.0000	0.0000	0.0000	0.0000	0.0000	0.0002	0.0003	1.0021	0.0000
0.0002	0.0001	0.0000	0.0005	0.0000	0.0003	0.0006	0.0001	0.0005	0.0006	0.0006	0.0011	0.0015	0.0009	0.0006	0.0000
0.0003	0.0006	0.0001	0.0001	0.0000	0.0001	0.0004	0.0001	0.0002	0.0006	0.0004	0.0036	0.0112	0.0042	0.0355	0.0102
0.0013	0.0022	0.0003	0.0021	0.0000	0.0006	0.0016	0.0005	0.0010	0.0013	0.0081	0.0021	0.0248	0.0191	0.0515	0.0026
0.0000	0.0001	0.0000	0.0001	0.0000	0.0000	0.0000	0.0000	0.0000	0.0000	0.0000	0.0000	0.0000	0.0000	0.0000	0.0001
0.0001	0.0001	0.0000	0.0001	0.0000	0.0000	0.0001	0.0000	0.0000	0.0000	0.0001	0.0001	0.0019	0.0124	0.0087	0.0001
0.0005	0.0009	0.0002	0.0023	0.0000	0.0003	0.0007	0.0003	0.0004	0.0006	0.0006	0.0024	0.0056	0.0060	0.0201	0.0205
0.0000	0.0000	0.0000	0.0000	0.0000	0.0000	0.0000	0.0000	0.0000	0.0000	0.0000	0.0000	0.0000	0.0000	0.0000	0.0000
0.0000	0.0000	0.0000	0.0000	0.0000	0.0000	0.0000	0.0000	0.0000	0.0000	0.0000	0.0000	0.0000	0.0000	0.0000	0.0000
0.0000	0.0000	0.0000	0.0000	0.0000	0.0000	0.0000	0.0000	0.0000	0.0000	0.0000	0.0000	0.0000	0.0000	0.0000	0.0000
0.0000	0.0000	0.0000	0.0000	0.0000	0.0000	0.0000	0.0000	0.0000	0.0000	0.0000	0.0000	0.0000	0.0000	0.0000	0.0000
0.0000	0.0000	0.0000	0.0000	0.0000	0.0000	0.0000	0.0000	0.0000	0.0000	0.0000	0.0000	0.0000	0.0000	0.0000	0.0000
0.0025	0.0049	0.0006	0.0044	0.0000	0.0012	0.0032	0.0009	0.0021	0.0023	0.0027	0.0024	0.0025	0.0020	0.0017	0.0052
0.0000	0.0000	0.0000	0.0000	0.0000	0.0000	0.0000	0.0000	0.0001	0.0000	0.0000	0.0000	0.0000	0.0000	0.0000	0.0000
0.0000	0.0000	0.0000	0.0000	0.0000	0.0000	0.0000	0.0000	0.0000	0.0000	0.0000	0.0000	0.0000	0.0000	0.0000	0.0000
0.0003	0.0006	0.0001	0.0006	0.0000	0.0005	0.0013	0.0012	0.0231	0.0127	0.0028	0.0061	0.0022	0.0014	0.0035	0.0018
0.0000	0.0000	0.0000	0.0000	0.0000	0.0000	0.0000	0.0000	0.0000	0.0000	0.0000	0.0000	0.0000	0.0000	0.0000	0.0000
0.0049	0.0073	0.0017	0.0068	0.0000	0.0026	0.0076	0.0262	0.0423	0.0032	0.0058	0.0038	0.0222	0.0025	0.0223	0.0064
0.0000	0.0000	0.0000	0.0000	0.0000	0.0000	0.0000	0.0000	0.0000	0.0000	0.0000	0.0000	0.0000	0.0000	0.0000	0.0000
0.0000	0.0000	0.0000	0.0000	0.0000	0.0000	0.0000	0.0000	0.0000	0.0000	0.0000	0.0000	0.0000	0.0000	0.0000	0.0000
0.0295	0.0376	0.0187	0.0302	0.0000	0.0208	0.0746	0.0039	0.0312	0.0251	0.0093	0.0169	0.0026	0.0822	0.0672	0.0250
0.0139	0.0080	0.0247	0.0032	0.0000	0.0017	0.0104	0.0056	0.0078	0.0039	0.0024	0.0049	0.0204	0.0140	0.0222	0.0034
0.0021	0.0019	0.0003	0.0015	0.0000	0.0017	0.0014	0.0042	0.0144	0.0010	0.0100	0.0110	0.0104	0.0101	0.0095	0.0022
0.0014	0.0034	0.0040	0.0037	0.0000	0.0033	0.0108	0.0028	0.0050	0.0092	0.0037	0.0042	0.0073	0.0030	0.0041	0.0038
0.0168	0.0149	0.0213	0.0171	0.0000	0.0158	0.0193	0.0290	0.0931	0.0220	0.0217	0.0188	0.018			

平成27年静岡市
産業連関表

逆行行列係数表
[1-(1-M)A]⁻¹

048	049	050	051	052	053	054	055	056	057	058	059	060	061	062	063
その他の電子部品	産業用電気機器	民生用電気機器	電子応用装置、電器器具	その他の電気機械	通信・映像・音響機器	電子計算機・装置	乗用車	その他の自動車	自動車部品・同附属品	船舶・同修理	その他の輸送機械・同修理	その他の製造工業製品	再生資源回収・加工処理	建築	建設設備
0.0000	0.0000	0.0000	0.0000	0.0000	0.0000	0.0000	0.0000	0.0000	0.0000	0.0000	0.0000	0.0000	0.0000	0.0000	0.0000
0.0000	0.0000	0.0000	0.0000	0.0000	0.0000	0.0000	0.0000	0.0000	0.0000	0.0000	0.0000	0.0000	0.0000	0.0000	0.0000
0.0000	0.0000	0.0000	0.0000	0.0000	0.0000	0.0000	0.0000	0.0000	0.0000	0.0000	0.0000	0.0000	0.0000	0.0000	0.0000
0.0001	0.0001	0.0001	0.0000	0.0001	0.0000	0.0000	0.0000	0.0000	0.0000	0.0001	0.0004	0.0003	0.0052	0.0000	0.0019
0.0000	0.0000	0.0000	0.0000	0.0000	0.0000	0.0000	0.0000	0.0000	0.0000	0.0000	0.0000	0.0000	0.0000	0.0000	0.0000
0.0000	0.0000	0.0000	0.0000	0.0000	0.0000	0.0000	0.0000	0.0000	0.0000	0.0000	0.0000	0.0000	0.0000	0.0000	0.0000
0.0013	0.0011	0.0004	0.0002	0.0003	0.0004	0.0002	0.0000	0.0000	0.0000	0.0006	0.0002	0.0002	0.0012	0.0000	0.0003
0.0000	0.0000	0.0000	0.0000	0.0000	0.0000	0.0000	0.0000	0.0000	0.0000	0.0000	0.0001	0.0000	0.0032	0.0000	0.0001
0.0000	0.0000	0.0000	0.0000	0.0000	0.0000	0.0000	0.0000	0.0000	0.0000	0.0000	0.0001	0.0000	0.0000	0.0001	0.0001
0.0000	0.0000	0.0000	0.0000	0.0000	0.0000	0.0000	0.0000	0.0000	0.0000	0.0000	0.0000	0.0000	0.0004	0.0000	0.0000
0.0000	0.0000	0.0000	0.0000	0.0000	0.0000	0.0000	0.0000	0.0000	0.0000	0.0000	0.0000	0.0000	0.0000	0.0000	0.0000
0.0001	0.0001	0.0002	0.0000	0.0001	0.0000	0.0001	0.0000	0.0000	0.0000	0.0000	0.0001	0.0000	0.0004	0.0001	0.0002
0.0009	0.0009	0.0011	0.0004	0.0013	0.0002	0.0003	0.0000	0.0000	0.0009	0.0077	0.0058	0.0024	0.0003	0.0158	0.0037
0.0016	0.0013	0.0015	0.0010	0.0012	0.0002	0.0038	0.0000	0.0000	0.0006	0.0070	0.0019	0.0041	0.0006	0.0143	0.0029
0.0004	0.0004	0.0002	0.0000	0.0003	0.0000	0.0001	0.0000	0.0000	0.0001	0.0000	0.0000	0.0009	0.0000	0.0003	0.0002
0.0091	0.0059	0.0016	0.0019	0.0013	0.0008	0.0031	0.0000	0.0000	0.0017	0.0016	0.0025	0.0017	0.0038	0.0016	0.0063
0.0134	0.0088	0.0059	0.0088	0.0059	0.0034	0.0021	0.0000	0.0000	0.0039	0.0090	0.0058	0.0028	0.0160	0.0063	0.0082
0.0000	0.0000	0.0000	0.0000	0.0007	0.0000	0.0000	0.0000	0.0000	0.0000	0.0000	0.0001	0.0002	0.0000	0.0001	0.0001
0.0000	0.0000	0.0000	0.0000	0.0000	0.0000	0.0001	0.0000	0.0000	0.0001	0.0001	0.0002	0.0008	0.0005	0.0000	0.0000
0.0000	0.0000	0.0000	0.0000	0.0000	0.0000	0.0000	0.0000	0.0000	0.0000	0.0000	0.0000	0.0000	0.0000	0.0000	0.0000
0.0004	0.0003	0.0006	0.0001	0.0004	0.0001	0.0001	0.0000	0.0000	0.0001	0.0001	0.0001	0.0005	0.0000	0.0001	0.0001
0.0010	0.0011	0.0016	0.0001	0.0017	0.0003	0.0005	0.0000	0.0000	0.0010	0.0002	0.0001	0.0016	0.0000	0.0001	0.0001
0.0000	0.0000	0.0000	0.0000	0.0000	0.0000	0.0000	0.0000	0.0000	0.0000	0.0000	0.0000	0.0000	0.0000	0.0000	0.0000
0.0000	0.0000	0.0000	0.0000	0.0000	0.0000	0.0000	0.0000	0.0000	0.0000	0.0000	0.0000	0.0000	0.0000	0.0000	0.0000
0.0087	0.0086	0.0061	0.0052	0.0012	0.0118	0.0122	0.0000	0.0000	0.0172	0.0029	0.0123	0.0041	0.0014	0.0125	0.0142
0.0000	0.0000	0.0000	0.0000	0.0000	0.0000	0.0000	0.0000	0.0000	0.0000	0.0000	0.0000	0.0000	0.0000	0.0000	0.0000
0.0012	0.0007	0.0004	0.0003	0.0008	0.0004	0.0003	0.0000	0.0000	0.0009	0.0011	0.0041	0.0005	0.0018	0.0025	0.0004
0.0021	0.0027	0.0050	0.0057	0.0093	0.0047	0.0037	0.0000	0.0000	0.0039	0.0080	0.0069	0.0081	0.0035	0.0153	0.0028
0.0011	0.0077	0.0058	0.0008	0.0029	0.0051	0.0020	0.0000	0.0000	0.0126	0.0085	0.0111	0.0062	0.0048	0.0008	0.0010
0.0000	0.0000	0.0000	0.0000	0.0000	0.0000	0.0000	0.0000	0.0000	0.0000	0.0000	0.0000	0.0000	0.0000	0.0000	0.0000
0.0002	0.0000	0.0001	0.0000	0.0003	0.0000	0.0000	0.0000	0.0000	0.0000	0.0000	0.0001	0.0002	0.0000	0.0001	0.0001
0.0002	0.0001	0.0001	0.0001	0.0000	0.0000	0.0001	0.0000	0.0000	0.0000	0.0001	0.0002	0.0008	0.0005	0.0001	0.0000
0.0011	0.0001	0.0000	0.0000	0.0000	0.0000	0.0000	0.0000	0.0000	0.0000	0.0000	0.0000	0.0000	0.0000	0.0001	0.0000
0.0030	0.0050	0.0016	0.0007	0.0000	0.0002	0.0013	0.0000	0.0000	0.0018	0.0015	0.0022	0.0045	0.0001	0.0081	0.0152
0.0000	0.0001	-0.0037	0.0002	-0.0041	-0.0001	0.0002	0.0000	0.0000	0.0033	-0.0018	-0.0027	0.0001	0.0000	0.0000	-0.0044
0.0005	0.0029	0.0021	0.0000	0.0015	0.0006	0.0003	0.0000	0.0000	0.0015	0.0088	0.0027	0.0005	0.0000	0.0017	0.0015
0.0008	0.0181	0.0019	0.0018	0.0025	0.0002	0.0024	0.0000	0.0000	0.0034	0.0047	0.0023	0.0046	0.0000	0.0012	0.0014
0.0119	0.0028	0.0054	0.0012	0.0020	0.0155	0.0031	0.0000	0.0000	0.0021	0.1112	0.0061	0.0047	0.0001	0.0066	0.0114
0.0059	0.0064	0.0025	0.0012	0.0203	0.0025	0.0101	0.0000	0.0000	0.0037	0.0016	0.0132	0.0057	0.0001	0.0050	0.0071
0.0101	0.0187	0.0129	0.0058	0.0152	0.0164	0.0076	0.0000	0.0000	0.0104	0.0063	0.0050	0.0045	0.0003	0.0046	0.0041
0.0018	0.0008	0.0006	0.0005	0.0008	0.0002	0.0005	0.0000	0.0000	0.0003	0.0029	0.0021	0.0174	0.0004	0.0218	0.0284
0.0019	0.0086	0.0064	0.0037	0.0042	0.0015	0.0043	0.0000	0.0000	0.0029	0.0092	0.0031	0.0049	0.0019	0.0492	0.0180
0.0037	0.0019	0.0035	0.0031	0.0008	0.0004	0.0015	0.0000	0.0000	0.0014	0.0040	0.0015	0.0018	0.0007	0.0010	0.0017
0.0056	0.0078	0.0034	0.0039	0.0013	0.0008	0.0024	0.0000	0.0000	0.0027	0.0083	0.0035	0.0017	0.0014	0.0009	0.0016
0.0000	0.0001	0.0000	0.0000	0.0000	0.0000	0.0001	0.0000	0.0000	0.0000	0.0001	0.0000	0.0000	0.0000	0.0000	0.0000
0.0004	0.0000	-0.0001	0.0001	0.0000	0.0000	0.0001	0.0000	0.0000	0.0001	0.0001	0.0002	0.0008	0.0005	0.0000	0.0000
0.0153	0.0024	0.0023	0.0188	0.0000	-0.0001	-0.0001	0.0000	0.0000	0.0000	0.0000	0.0014	0.0009	0.0028	0.0004	0.0000
0.0083	1.0824	0.0128	0.0015	0.0025	0.0037	0.0051	0.0000	0.0000	0.0017	0.0092	0.0025	0.0033	0.0017	0.0136	0.0028
0.0000	0.0000	1.0042	0.0000	0.0000	0.0000	0.0000	0.0000	0.0000	0.0000	0.0000	0.0002	0.0013	0.0000	0.0001	0.0023
0.0001	0.0100	0.0002	1.0102	0.0001	0.0001	0.0007	0.0000	0.0000	0.0002	0.0098	0.0008	0.0001	0.0001	0.0004	0.0002
0.0064	0.0066	0.0048	0.0015	1.0497	0.0079	0.0136	0.0000	0.0000	0.0019	0.0103	0.0037	0.0021	0.0006	0.0251	0.0024
0.0000	0.0000	0.0000	0.0000	0.0000	1.0000	0.0000	0.0000	0.0000	0.0000	0.0000	0.0000	0.0000	0.0000	0.0000	0.0000
0.0000	0.0000	0.0000	0.0000	0.0000	0.0000	1.0005	0.0000	0.0000	0.0000	0.0000	0.0000	0.0000	0.0000	0.0000	0.0000
0.0000	0.0000	0.0000	0.0000	0.0000	0.0000	0.0000	1.0000	0.0000	0.0000	0.0000	0.0000	0.0000	0.0000	0.0000	0.0000
0.0000	0.0000	0.0000	0.0000	0.0000	0.0000	0.0000	0.0000	1.0000	0.0000	0.0000	0.0000	0.0000	0.0000	0.0000	0.0000
0.0027	0.0020	0.0015	0.0013	0.0016	0.0019	0.0013	0.0000	0.0000	1.0681	0.0011	0.0067	0.0028	0.0040	0.0024	0.0037
0.0000	0.0000	0.0000	0.0000	0.0000	0.0000	0.0000	0.0000	0.0000	0.0000	1.0632	0.0000	0.0002	0.0003	0.0000	0.0000
0.0000	0.0000	0.0000	0.0000	0.0000	0.0000	0.0000	0.0000	0.0000	0.0000	0.0000	1.0067	0.0000	0.0000	0.0000	0.0000
0.0004	0.0000	-0.0001	0.0001	0.0000	-0.0001	-0.0001	0.0000	0.0000	0.0000	0.0000	0.0000	0.0000	0.0000	0.0000	0.0000
0.0040	0.0037	0.0020	0.0010	0.0005	0.0024	0.0010	0.0000	0.0000	0.0011	0.0015	0.0014	0.0022	0.0011	0.0009	0.0008
0.0000	0.0000	0.0000	0.0000	0.0000	0.0000	0.0000	0.0000	0.0000	0.0000	0.0000	0.0000	0.0000	0.0000	1.0000	0.0000
0.0054	0.0025	0.0194	0.0170	0.0025	0.0044	0.0164	0.0000	0.0000	0.0113	0.0185	0.0408	0.0264	0.0138	0.0147	0.0207
0.0000	0.0000	0.0000	0.0000	0.0000	0.0000	0.0000	0.0000	0.0000	0.0000	0.0000	0.0000	0.0000	0.0000	0.0000	0.0000
0.0000	0.0000	0.0000	0.0000	0.0000	0.0000	0.0000	0.0000	0.0000	0.0000	0.0000	0.0000	0.0000	0.0000	0.0000	0.0000
0.0162	0.0078	0.0051	0.0034	0.0150	0.0050	0.0413	0.0000	0.0000	0.0085	0.0129	0.0135	0.0051	0.0189	0.0038	0.0026
0.0018	0.0132	0.0067	0.0041	0.0024	0.0030	0.0076	0.0000	0.0000	0.0036	0.0022	0.0027	0.0			

