


## 市公共施設設置AED（567台）への三角巾の配備

<p>◆アピールポイント</p>	<p>市民の皆さんが、プライバシーに配慮しつつ、ためらうことなくAED（自動体外式除細動器）を使用し、人命救助を行っていただけるように、市が所管する公共施設のAEDに三角巾を配備します。</p>
<p>◆内容など</p>	<p>1 趣旨 女性へのAEDの使用について、全国では、傷病者が女性であるという理由で、AEDが使われなかった事例がある等、女性への使用に抵抗感があるという問題があります。 そこで、静岡市では、AED使用時における傷病者のプライバシー保護のために、市が所管する公共施設のAEDへ三角巾及びプライバシーに配慮したAEDの使用方法を記載したチラシを配備します。</p> <p>2 市所管公共施設へのAEDの設置状況（令和5年8月末時点） ◆AEDの設置施設数 465か所 ◆AEDの設置台数 567台</p> <p>3 その他 令和6年1月10日から、各施設の所管課が、順次、AEDへの配備を進めています。</p> <div style="text-align: center;">  <p>※三角巾使用イメージ</p> </div>

別紙資料  有 ・  無

【問合せ】保健衛生医療課（静岡庁舎14階）  
担当 伊藤、山口  
電話 054-221-1332

# 女性に配慮したAEDの使い方

パッドを

## 素肌に直接貼り付ける

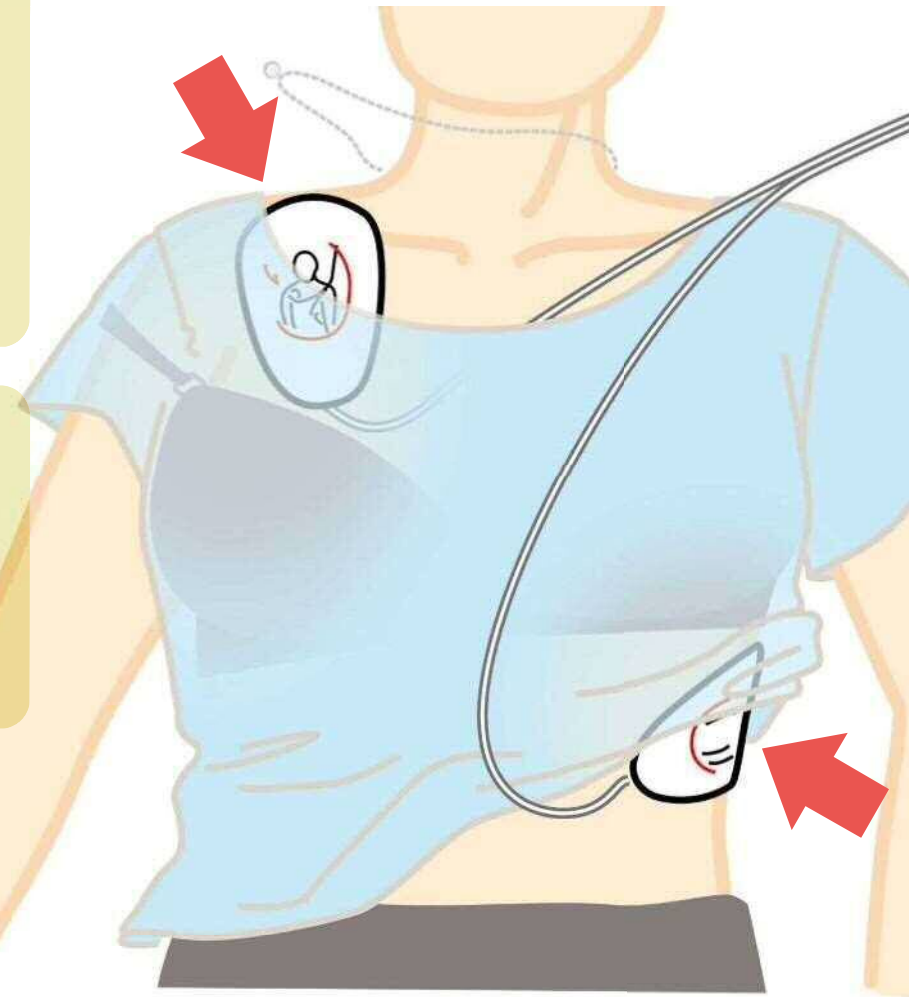
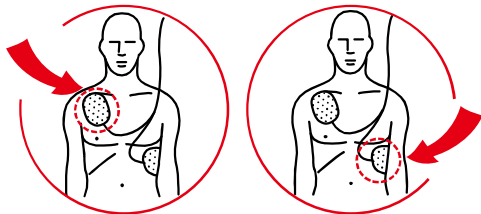
ことができている場合は、**ブラジャーを外す必要はありません。**

服の下で下着をずらして、**右の鎖骨の下と左のわき腹のあたり**に貼ることで対応できます。

**金属製品**（ブラジャーのワイヤー部分、ネックレス等）は**パッドに触れさせない**ようにしてください。

パッドに触れていなければ、ネックレスは無理に取り外す必要はありません。

AEDのパッドに描かれているイラストをご参照ください。



パッドを貼った後に  
上から上着やタオルなどを  
かけても大丈夫です。

## その他の注意事項

- \* 汗などで胸が濡れている場合は、水分を拭き取ってください。
- \* 電極パッドを貼る部分に貼り薬（湿布等）が貼られている場合は、貼り薬を剥がしてください。
- \* ペースメーカー等が植え込まれている場合（胸に硬いこぶのようなでっぱりが見える）は、このでっぱりを避けて電極パッドを貼ってください。
- \* 車内など、揺れている場所では使用しないでください。

## 【問合せ先】

静岡市 保健衛生医療課  
電話：054-221-1332

人にかぶせて  
お使いください。

骨折時等の腕の固定や、傷病部位の手当てにもご使用いただけます。

【参考写真】

1 配備する三角巾



2 AEDボックスへの収納イメージ

※（見やすいように、チラシを広げて、前面に置いています）

