⑦

令　和　５　年　度

静 岡 市 公 営 企 業 会 計 決 算 書

静岡市簡易水道事業会計

静 岡 市 病 院 事 業 会 計

静 岡 市 水 道 事 業 会 計

静 岡 市 下 水 道 事 業 会 計

令和５年度静岡市公営企業会計決算の認定について

地方公営企業法第３０条第４項の規定により、下記のとおり令和５年度静岡市公営企業会計決算を別紙監査委員の意見書を付けて議会の認定に付する。

令和６年９月１７日提出

静岡市長　　難　波　喬　司

記

認定第１５号　　令和５年度静岡市簡易水道事業会計決算の認定について

認定第１６号　　令和５年度静岡市病院事業会計決算の認定について

認定第１７号　　令和５年度静岡市水道事業会計決算の認定について

認定第１８号　　令和５年度静岡市下水道事業会計決算の認定について

簡易水道事業会計

Ⅰ　決　算　書　類

令和５年度　静岡市簡易水道事業決算報告書 …… 8
令和５年度　静岡市簡易水道事業損益計算書 …… 10
令和５年度　静岡市簡易水道事業剰余金計算書 …… 11
令和５年度　静岡市簡易水道事業剰余金処分計算書（案）… 11
令和５年度　静岡市簡易水道事業貸借対照表 …… 12

Ⅱ　附　属　書　類

令和５年度　静岡市簡易水道事業報告書 …… 15
令和５年度　静岡市簡易水道事業ｷｬｯｼｭ･ﾌﾛｰ計算書 …… 19
令和５年度　簡易水道事業収益費用明細書 …… 20
令和５年度　簡易水道事業固定資産明細書 …… 20
令和５年度　簡易水道事業企業債明細書 …… 21

病院事業会計

Ⅰ　決　算　書　類

令和５年度　静岡市病院事業決算報告書 …… 24
令和５年度　静岡市病院事業損益計算書 …… 26
令和５年度　静岡市病院事業剰余金計算書 …… 27
令和５年度　静岡市病院事業剰余金処分計算書 …… 27
令和５年度　静岡市病院事業貸借対照表 …… 28

Ⅱ　附　属　書　類

令和５年度　静岡市病院事業報告書 …… 31
令和５年度　静岡市病院事業ｷｬｯｼｭ･ﾌﾛｰ計算書 …… 35
令和５年度　病院事業収益費用明細書 …… 36
令和５年度　病院事業固定資産明細書 …… 39
令和５年度　病院事業企業債明細書 …… 40

水道事業会計

Ⅰ　決　算　書　類

令和５年度　静岡市水道事業決算報告書 …… 42
令和５年度　静岡市水道事業損益計算書 …… 44
令和５年度　静岡市水道事業剰余金計算書 …… 45
令和５年度　静岡市水道事業剰余金処分計算書（案）…… 45
令和５年度　静岡市水道事業貸借対照表 …… 46

Ⅱ　附　属　書　類

令和５年度　静岡市水道事業報告書 …… 50
令和５年度　静岡市水道事業ｷｬｯｼｭ･ﾌﾛｰ計算書 …… 67
令和５年度　水道事業収益費用明細書 …… 68
令和５年度　水道事業固定資産明細書 …… 70
令和５年度　水道事業企業債明細書 …… 71

下水道事業会計

Ⅰ　決　算　書　類

令和５年度　静岡市下水道事業決算報告書 …… 76
令和５年度　静岡市下水道事業損益計算書 …… 78
令和５年度　静岡市下水道事業剰余金計算書 …… 78
令和５年度　静岡市下水道事業剰余金処分計算書（案）…… 78
令和５年度　静岡市下水道事業貸借対照表 …… 79

Ⅱ　附　属　書　類

令和５年度　静岡市下水道事業報告書 …… 82
令和５年度　静岡市下水道事業ｷｬｯｼｭ･ﾌﾛｰ計算書 …… 97
令和５年度　下水道事業収益費用明細書 …… 98
令和５年度　下水道事業固定資産明細書 ……100
令和５年度　下水道事業企業債明細書 ……102

令 和 5 年 度 静 岡 市

簡易水道事業会計決算書

決　算　書　類

令和５年度　静岡市簡易水道事業決算報告書

（１）　収益的収入及び支出

△印は減

収　　入

区　　分	予算額 当初予算額	予算額 補正予算額	予算額 地方公営企業法第24条第３項の規定による支出額に係る財源充当額	予算額 合計	決算額	予算額に比べ決算額の増減	備考
	円	円	円	円	円	円	
第１款 簡易水道事業収益	148,056,000	227,000	0	148,283,000	140,714,818	△ 7,568,182	
第１項 営業収益	16,117,000	0	0	16,117,000	16,312,691	195,691	（うち、仮受消費税及び地方消費税　1,481,880 円）
第２項 営業外収益	131,939,000	227,000	0	132,166,000	124,402,127	△ 7,763,873	

支　　出

区　　分	予算額 当初予算額	予算額 補正予算額	予算額 予備費支出額	予算額 流用増減額	予算額 地方公営企業法第24条第３項の規定による支出額	予算額 小計	予算額 地方公営企業法第26条の規定による繰越額	予算額 合計	決算額	地方公営企業法第26条の規定による繰越額	不用額	備考
	円	円	円	円	円	円	円	円	円	円	円	
第１款　簡易水道事業費用	133,000,000	227,000	0	0	0	133,227,000	0	133,227,000	125,726,314	0	7,500,686	
第１項 営業費用	120,210,000	227,000	0	0	0	120,437,000	0	120,437,000	113,573,526	0	6,863,474	（うち、仮払消費税及び地方消費税　3,670,411 円）
第２項 営業外費用	12,290,000	0	0	0	0	12,290,000	0	12,290,000	12,152,788	0	137,212	（うち、仮払消費税及び地方消費税　0 円）
第３項 予備費	500,000	0	0	0	0	500,000	0	500,000	0	0	500,000	

（２）　資本的収入及び支出

△印は減

収　　入

区　　分	予算額 当初予算額	補正予算額	小　計	地方公営企業法第26条の規定による繰越額に係る財源充当額	継続費逓次繰越額に係る財源充当額	合　計	決算額	予算額に比べ決算額の増減	備　考
	円	円	円	円	円	円	円	円	
第１款　資本的収入	30,100,000	0	30,100,000	0	0	30,100,000	29,329,752	△ 770,248	
第１項他会計支出金	30,100,000	0	30,100,000	0	0	30,100,000	29,329,752	△ 770,248	

支　　出

区　　分	予算額 当初予算額	補正予算額	予備費支出額	流用増減額	小　計	地方公営企業法第26条の規定による繰越額	継続費逓次繰越額	合　計	決算額	翌年度繰越額 地方公営企業法第26条の規定による繰越額	継続費逓次繰越額	合　計	不用額	備　考
	円	円	円	円	円	円	円	円	円	円	円	円	円	
第１款　資本的支出	58,000,000	0	0	0	58,000,000	0	0	58,000,000	56,276,152	0	0	0	1,723,848	
第１項建設改良費	2,602,000	0	0	0	2,602,000	0	0	2,602,000	2,330,900	0	0	0	271,100	（うち、仮払消費税及び地方消費税　211,900円 ）
第２項企業債償還金	54,898,000	0	0	0	54,898,000	0	0	54,898,000	53,945,252	0	0	0	952,748	
第３項予　備　費	500,000	0	0	0	500,000	0	0	500,000	0	0	0	0	500,000	

資本的収入額が資本的支出額に対し不足する額 26,946,400円は、減債積立金　2,473,730円、当年度未処分利益剰余金　12,716,000円、当年度分損益勘定留保資金　11,756,670円で補てんした。

令和５年度静岡市簡易水道事業損益計算書

（令和５年４月１日から令和６年３月31日まで）

（単位 円）

1 営業収益			
(1) 給水収益	14,818,811		
(2) 受託工事収益	12,000	14,830,811	
2 営業費用			
(1) 総係費	60,684,836		
(2) 減価償却費	49,211,679		
(3) 資産減耗費	0		
(4) その他営業費用	6,600	109,903,115	
営業損失			95,072,304
3 営業外収益			
(1) 受取利息及び配当金	161		
(2) 他会計補助金	87,513,817		
(3) 長期前受金戻入	36,884,789		
(4) 雑収益	3,360	124,402,127	
4 営業外費用			
(1) 支払利息及び企業債取扱諸費	11,254,188		
(2) 雑支出	3,087,131	14,341,319	110,060,808
経常利益			14,988,504
当年度純利益			14,988,504
その他の未処分利益剰余金変動額			2,473,730
当年度未処分利益剰余金			17,462,234

令和５年度　静岡市簡易水道事業剰余金計算書

（令和５年４月１日から令和６年３月31日まで）

（△印は減、単位　円）

	資本金	剰余金			資本合計
		利益剰余金			
		減債積立金	未処分利益剰余金	利益剰余金合計	
前年度末残高	328,089,045	0	2,473,730	2,473,730	330,562,775
前年度処分額	0	2,473,730	△ 2,473,730	0	0
議会の議決による処分額	0	2,473,730	△ 2,473,730	0	0
積立金の積立	0	2,473,730	△ 2,473,730	0	0
資本金への組入れ	0	0	0	0	0
処分後残高	328,089,045	2,473,730	0	2,473,730	330,562,775
当年度変動額	0	△ 2,473,730	17,462,234	14,988,504	14,988,504
積立金の取崩	0	△ 2,473,730	0	△ 2,473,730	△ 2,473,730
積立金の使用に伴う未処分利益剰余金への振替	0	0	2,473,730	2,473,730	2,473,730
当年度純利益	0	0	14,988,504	14,988,504	14,988,504
当年度末残高	328,089,045	0	（当年度未処分利益剰余金）17,462,234	17,462,234	345,551,279

令和５年度　静岡市簡易水道事業剰余金処分計算書（案）

（△印は減、単位　円）

	資本金	減債積立金	未処分利益剰余金
当年度末残高	328,089,045	0	17,462,234
議会の議決による処分額	15,189,730	2,272,504	△ 17,462,234
減債積立金の積立	0	14,988,504	△ 14,988,504
予定処分による取崩（資本的収支における補填額）	0	△ 12,716,000	12,716,000
資本金への組入れ	15,189,730	0	△ 15,189,730
処分後残高	343,278,775	2,272,504	（繰越利益剰余金）0

令和５年度静岡市簡易水道事業貸借対照表

（令和６年３月31日）

単位 円

資　産　の　部

1 固定資産			
(1) 有形固定資産			
イ 土地		18,354,681	
ロ 建物	34,580,307		
減価償却累計額	△ 5,787,398	28,792,909	
ハ 構築物	1,277,592,841		
減価償却累計額	△ 136,266,939	1,141,325,902	
ニ 機械及び装置	175,380,351		
減価償却累計額	△ 62,822,694	112,557,657	
ホ 車両運搬具	833,728		
減価償却累計額	△ 792,042	41,686	
ヘ 工具、器具及び備品	207,245		
減価償却累計額	△ 196,887	10,358	
有形固定資産合計			1,301,083,193
(2) 投資その他の資産			
イ 破産更生債権等	77,084		
貸倒引当金	△ 77,084	0	
投資その他の資産合計			0
固定資産合計			1,301,083,193
2 流動資産			
(1) 現金預金		22,012,579	
(2) 未収金	122,044		
貸倒引当金	△ 684	121,360	
流動資産合計			22,133,939
資産合計			1,323,217,132

負　債　の　部

3 固定負債			
(1) 企業債			
イ 建設改良費等の財源に充てるための企業債	653,108,933		
ロ その他の企業債	7,200,000		
企業債合計		660,308,933	
固定負債合計			660,308,933
4 流動負債			
(1) 企業債			
イ 建設改良費等の財源に充てるための企業債	52,683,880		
ロ その他の企業債	3,000,000		
企業債合計		55,683,880	
(2) 未払金		10,692,717	
(3) 預り金		7,963,151	
(4) 引当金			
イ 賞与引当金	1,677,000		
ロ 法定福利費引当金	324,000		
引当金合計		2,001,000	
流動負債合計			76,340,748
5 繰延収益			
(1) 長期前受金		360,703,295	
(2) 長期前受金収益化累計額		△ 119,687,123	
繰延収益合計			241,016,172
負債合計			977,665,853

資　本　の　部

6 資本金			328,089,045
7 剰余金			
(1) 利益剰余金			
当年度未処分利益剰余金	17,462,234		
利益剰余金合計		17,462,234	
剰余金合計			17,462,234
資本合計			345,551,279
負債資本合計			1,323,217,132

注記

Ⅰ　重要な会計方針に係る事項

1　固定資産の減価償却の方法

⑴　有形固定資産

・減価償却の方法

定額法

・主な耐用年数

建物	７～50 年
構築物	10～60 年
機械及び装置	６～20 年
車両運搬具	３～５年
工具、器具及び備品	５～15 年

2　引当金の計上方法

⑴　貸倒引当金

債権の不納欠損による損失に備えるため、収納実態に合わせた回収不能見込額を計上している。

⑵　退職給付引当金

職員の退職手当は一般会計が全額負担するため、退職給付引当金は計上していない。

⑶　賞与引当金及び法定福利費引当金

職員の期末手当・勤勉手当の支給及びこれに係る法定福利費の支払に備えるため、当年度末における支給（支払）見込額に基づき、当年度の負担に属する額（12 月～３月までの４か月分）を計上している。

3　その他会計に関する書類の作成のために基本となる重要な事項

⑴　消費税及び地方消費税の会計処理

消費税及び地方消費税の会計処理は、税抜方式によっている。

Ⅱ　キャッシュ・フロー計算書関連

当年度において重要な非資金取引はない。

Ⅲ　貸借対照表関連

企業債の償還に係る他会計の負担

貸借対照表に計上されている企業債（当該事業年度の末日の翌日から起算して１年以内に償還予定のものも含む）のうち、他会計が負担すると見込まれる額は 715,992,813 円である。

Ⅳ　セグメント情報の開示

静岡市簡易水道事業は単一セグメントであるため、セグメント情報の記載は省略している。

Ⅴ　減損損失

該当事項なし

Ⅵ　リース契約により使用する固定資産

該当事項なし

Ⅶ　重要な後発事象

該当事項なし

Ⅷ　その他

1　賞与引当金の取崩し額　1,626,000 円

2　法定福利費引当金の取崩し額　313,000 円

附　属　書　類

令和５年度　静岡市簡易水道事業報告書

1　概　　況

(1)　総　括　事　項

簡易水道事業は、給水人口が 101 人以上 5,000 人以下の水道事業であり、市内には井川・日向・坂ノ上の３箇所に、市営簡易水道があります。

令和５年度末における業務状況につきましては、給水戸数 662 戸で、前年度と比較して２戸減少し、年間総配水量は 13 万 1,455 ㎥となり、前年度と比較して 1,932 ㎥増加しました。

また、年間有収水量は前年度より 4,038 ㎥減の９万 1,963 ㎥で、有収率は 70.0％となっております。

次に、経営状況につきましては、収益的収支のうち収益的収入は、事業収入の根幹である給水収益が前年度と比較して 42 万円（2.8％）減の 1,482 万円となり、一般会計からの補助金 8,751 万円等と合わせた収入総額は、１億 3,923 万円となりました。また、収益的支出は、簡易水道施設の維持管理や減価償却費等の経費として支出総額は 623 万円（4.8％）減の１億 2,424 万円となり、この結果、当年度損益は 1,499 万円の純利益が生じました。

一方、資本的収支のうち資本的収入は、全額が一般会計からの補助金で、収入総額は 2,933 万円となりました。また、資本的支出では、PAC 注入ポンプや水位計一式を 212 万円で購入し、企業債償還金等を含めた資本的支出の総額は、230 万円（4.3％）増の 5,606 万円となりました。

以上が簡易水道事業の決算概況ですが、簡易水道事業を取り巻く環境は、給水人口や水需要の減少等により、厳しい状況が続いており、今後も経営の効率化、合理化を推進し、安心、安全な水を継続的に供給してまいります。

(2)　経営指標に関する事項

令和５年度決算における経営成績について、経営の健全性を示す経常収支比率は、前年度比7.34ポイント増の112.06％となり、健全経営の水準とされる100％を上回っています。増加となった主な理由は、前年度まで行われていた旧配水池の解体工事等がなく、固定資産除却費が掛からなかったこと等です。

また、料金水準の妥当性を示す料金回収率は、前年度比0.89ポイント増の16.96％となっております。主な理由は年間総有収水量が減少したことで供給単価が上がったためです。

償却対象資産の減価償却の状況を示す有形固定資産減価償却率は前年度比3.29ポイント増の13.83％となりました。増加の理由は固定資産の償却が進んだためです。

法定耐用年数を経過した管路延長の割合を示す管路経年化率は前年度と同じく0.98％でした。

当該年度に更新した管路延長の割合を示す管路更新率は、管路の更新がないため前年度と同じ0％です。管路経年化率が低く更新がないのは、平成29年度から令和元年度にかけて集中的に管路更新を進め、管路の更新が概ね完了しているためです。

＜経営指標の推移＞

	R2	R3	R4	R5
経常収支比率	97.81%	100.15%	104.72%	112.06%
料金回収率	11.88%	15.66%	16.07%	16.96%
有形固定資産減価償却率	3.60%	7.20%	10.54%	13.83%
管路経年化率	0.98%	0.98%	0.98%	0.98%
管路更新率	0.00%	0.00%	0.00%	0.00%

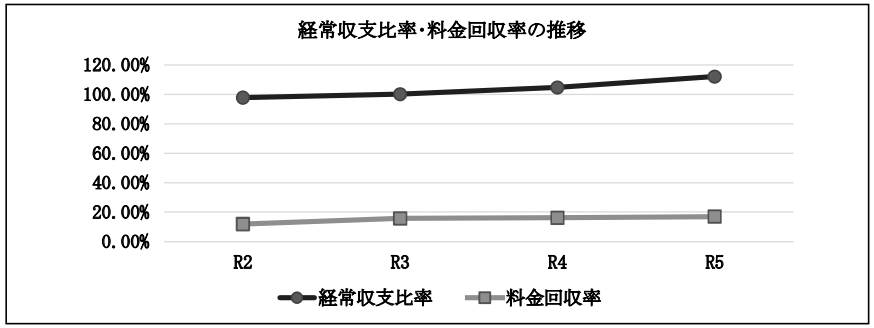

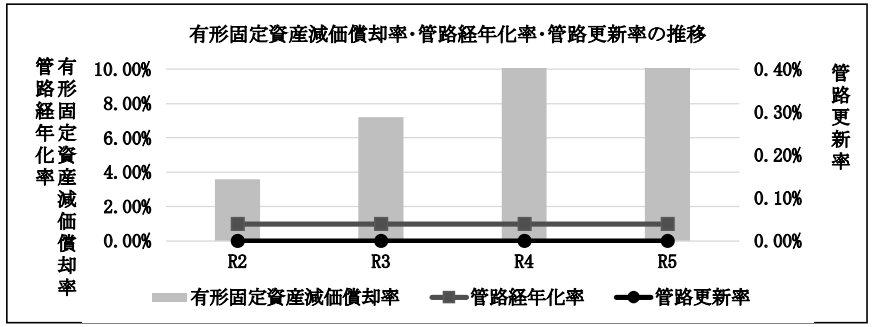

(3) 議会議決事項

議決年月日	議　　会	議決番号	件　　名
令和 5.10.11	９月定例会	認定　第　１５号 第１４７号	令和４年度静岡市簡易水道事業会計決算の認定について 令和４年度静岡市簡易水道事業会計未処分利益剰余金の処分について
5.12.13	11月定例会	第１８３号	令和５年度静岡市簡易水道事業会計補正予算（第１号）
6.2.21	２月定例会	第　１３号	令和５年度静岡市簡易水道事業会計補正予算（第２号）
6.3.19	〃	第　４６号	令和６年度静岡市簡易水道事業会計予算

(4) 行政官庁認可事項　　なし

(5) 職員に関する事項

ア　令和６年３月末現在人員は４人で内訳は次のとおりである。

（単位　人）

区分		課長・参事	担当課長	課長補佐	主幹	係長	副主査	主任主事	主任技師	主任薬剤師	主任水道指導員	主任技能士	主任技手	副主任技手	事務員	再任用（フルタイム）	小計	非常勤嘱託	再任用（短時間）	合計
事業別	課別 ＼ 職名別																			
簡易水道事業	保健衛生医療課	0	0	0	1	0	0	0	0	0	0	0	0	0	0	1	0	0	1
	水道施設課	0	0	0	0	1	2	0	0	0	0	0	0	0	0	3	0	0	3
	小　計	0	0	0	1	1	2	0	0	0	0	0	0	0	0	4	0	0	4

イ　給与改定

（ア）静岡市職員の給与に関する条例等の一部改正（令和５年10月11日及び12月13日市議会議決）により、給与改定があった。

(6) 料金その他供給条件の設定、変更に関する事項

なし

2 工 事

(1)建設工事の概況　該当工事なし

(2)改良工事の概況　該当工事なし

(3)保存工事の概況　該当工事なし

3　業　　務

（1）業　務　量

（△印は減）

区分＼年度	令和５年度	令和４年度	比較 増減	比較 対前年度比較
給水区域内人口	905 人	946 人	△ 41 人	95.67 %
給水人口	905 人	946 人	△ 41 人	95.67 %
普及率	100.0 %	100.0 %	0.0 ポイント	100.00 %
給水戸数	662 戸	664 戸	△ 2 戸	99.70 %
年間総取水量	140,573 m^3	139,404 m^3	1,169 m^3	100.84 %
年間総配水量（A）	131,455 m^3	129,523 m^3	1,932 m^3	101.49 %
有収水量（B）	91,963 m^3	96,001 m^3	△ 4,038 m^3	95.79 %
有収率（B／A）	70.0 %	74.1 %	△ 4.1 ポイント	94.41 %
一日配水能力	757 m^3	757 m^3	0 m^3	100.00 %
一日最大配水量	520 m^3	526 m^3	△ 6 m^3	98.86 %
一日平均配水量	360 m^3	355 m^3	5 m^3	101.45 %

（2）事業収入に関する事項

科　目	令和５年度	令和４年度	備　考
営業収益	円 14,830,811	円 15,248,700	（令和５年度税込額　16,312,691円）
営業外収益	124,402,127	121,373,115	（令和５年度税込額　124,402,127円）
特別利益	0	0	（令和５年度税込額　0円）
合　計	139,232,938	136,621,815	（令和５年度税込額　140,714,818円）

（3）事業費に関する事項

科　目	令和５年度	令和４年度	備　考
営業費用	円 109,903,115	円 114,692,319	（令和５年度税込額　113,573,526円）
営業外費用	14,341,319	15,775,427	（令和５年度税込額　12,152,788円）
合　計	124,244,434	130,467,746	（令和５年度税込額　125,726,314円）

（4）その他の主要な事項

ア　給水装置工事の検査受付件数

（単位　件）

種別＼月別	R5 4	5	6	7	8	9	10	11	12	R6 1	2	3	5年度合計	4年度合計
新設工事	0	1	0	0	0	0	0	0	0	0	0	0	1	5
改造工事	1	1	1	0	0	0	0	0	0	0	0	0	3	0
撤　去	0	0	0	0	0	0	0	0	0	0	0	0	0	0
計	1	2	1	0	0	0	0	0	0	0	0	0	4	5

イ　管路等修繕

工事別＼区分	令和5年度	令和4年度	備　考
配水管修繕	0	0	漏水対応
給水管修繕	12	7	漏水対応
消火栓及び仕切弁修繕	1	0	仕切弁等の調整リング等での位置・高さ調整
施設修繕	1	0	施設の屋根に倒木があったため撤去
装置修繕	4	0	遠方監視装置や流量計変換機等の部品交換
計	18	7	

4　会　　計

(1)重要契約の要旨

該当事項なし

(2)企業債及び一時借入金の概況

ア　企　業　債

(ｱ) 別表企業債明細書に示すとおりであるが、異動の状況は、次のとおりである。

借 入 先	前年度末残高	当年度借入高	当年度償還高	当年度末残高
	円	円	円	円
財政融資資金	614,045,677	0	38,600,365	575,445,312
地方公共団体金融機構	137,592,388	0	10,684,887	126,907,501
静岡銀行	2,300,000	0	460,000	1,840,000
清水銀行	7,700,000	0	2,000,000	5,700,000
しずおか焼津信用金庫	8,300,000	0	2,200,000	6,100,000
合　　計	769,938,065	0	53,945,252	715,992,813

(ｲ) 当年度の借入

該当事項なし

イ　一時借入金

該当事項なし

(3)その他会計経理に関する重要事項

該当事項なし

5　附　帯　事　項

該当事項なし

6　そ　の　他

(1)　決算日後に生じた企業の状況に関する重要な事実

該当事項なし

(2)　補助金等の使途

（収益的収入）

ア　他会計補助金　87,513,817円について

課税支出等に 81,458,949円（特定収入）、支払利息等に 6,054,868円　（特定収入以外）それぞれ充当した。

イ　雑収益 3,360円について

課税支出に 3,360円充当した。

（資本的収入）

ウ　他会計補助金 29,329,752円について

課税支出に 2,330,900円（特定収入）、企業債償還金に 26,998,852円　（特定収入以外）それぞれ充当した。

令和５年度　静岡市簡易水道事業キャッシュ・フロー計算書

（令和５年４月１日から令和６年３月31日まで）

	単位　円
1　業務活動によるキャッシュ・フロー	
当年度純利益	14,988,504
減価償却費	49,211,679
貸倒引当金の増減額（△は減少）	△ 360
賞与引当金の増減額（△は減少）	51,000
法定福利費引当金の増減額（△は減少）	11,000
長期前受金戻入	△ 36,884,789
受取利息及び配当金	△ 161
支払利息及び企業債取扱諸費	11,254,188
固定資産除却費	0
未収金の増減額（△は増加）	75,047
破産更生債権等の増減額（△は増加）	0
未払金の増減額（△は減少）	△ 2,298,872
業務活動に伴う流動資産及び流動負債等の増減	642,071
小計	37,049,307
利息及び配当金の受取額	161
支払利息及び企業債取扱諸費	△ 11,254,188
業務活動によるキャッシュ・フロー	25,795,280
2　投資活動によるキャッシュ・フロー	
有形固定資産の取得による支出	△ 2,119,000
国庫補助金等による収入	29,117,852
投資活動によるキャッシュ・フロー	26,998,852
3　財務活動によるキャッシュ・フロー	
その他の企業債による収入	0
建設改良費等の財源に充てるための企業債の償還による支出	△ 51,745,252
その他の企業債の償還による支出	△ 2,200,000
財務活動によるキャッシュ・フロー	△ 53,945,252
資金増加額（又は減少額）	△ 1,151,120
資金期首残高	23,163,699
資金期末残高	22,012,579

令和５年度　簡易水道事業収益費用明細書

款	項	目	節	金額（円）	備考
1 簡易水道事業収益				139,232,938	（税抜き記載）
	1 営業収益			14,830,811	
		1 給水収益		14,818,811	
			1 簡易水道料金	14,818,811	
		2 受託工事収益		12,000	
			1 審査手数料	0	
			2 検査手数料	12,000	
		3 その他営業収益		0	
			2 手数料	0	
	2 営業外収益			124,402,127	
		1 受取利息及び配当金		161	
			1 預金利息	161	
		2 他会計補助金		87,513,817	
			1 一般会計補助金	87,513,817	
		3 長期前受金戻入		36,884,789	
			3 他会計補助金戻入	36,884,789	
		4 雑収益		3,360	
			5 貸倒引当金戻入	360	実支出額 0 円 引当金計上額 360 円
			6 その他雑収益	3,000	
収益合計				139,232,938	
1 簡易水道事業費用				124,244,434	
	1 営業費用			109,903,115	
		1 総係費		60,684,836	
			1 給料	12,475,200	予算額 12,539,000 円
			2 手当等	5,745,692	予算額 6,127,000 円
			3 賞与引当金繰入額	1,677,000	予算額 1,677,000 円 実支出額 0 円 引当金計上額 1,677,000 円
			6 法定福利費	3,925,831	予算額 4,550,000 円 実支出額 3,601,831 円 引当金計上額 324,000 円
			7 旅費	56,583	
			10 報償費	150,000	
			12 被服費	16,950	
			13 備消品費	904,691	
			15 燃料費	274,058	
			16 光熱水費	273,735	
			17 印刷製本費	570,830	
			18 通信運搬費	328,929	
			20 委託料	14,452,339	
			21 手数料	267,486	
			22 賃借料	752,671	
			23 修繕費	5,494,970	
			28 動力費	4,670,617	
			29 薬品費	186,500	
			35 負担金	8,373,886	
			36 保険料	86,868	
			38 貸倒引当金繰入額	0	
		2 減価償却費		49,211,679	
			40 有形固定資産減価償却費	49,211,679	
		3 資産減耗費		0	
			42 固定資産除却費	0	うち現金支出分 0 円
		4 その他営業費用		6,600	
			45 雑支出	6,600	
	2 営業外費用			14,341,319	
		1 支払利息及び企業債取扱諸費		11,254,188	
			47 企業債利息	11,254,188	
		3 雑支出		3,087,131	
			63 その他雑支出	3,087,131	
費用合計				124,244,434	

令和５年度　簡易水道事業固定資産明細書

(1) 有形固定資産明細書

資産の種類	年度当初現在高	当年度増加額	当年度減少額	年度末現在高	減価償却累計額 当年度増加額	減価償却累計額 当年度減少額	減価償却累計額 累計	年度末償却未済高	備考
	円	円	円	円	円	円	円	円	
土地	18,354,681			18,354,681				18,354,681	
水源用地	6,834,694			6,834,694				6,834,694	
取水場用地	440,050			440,050				440,050	
浄水場用地	1,730,000			1,730,000				1,730,000	
配水場用地	3,198,941			3,198,941				3,198,941	
導水管用地	581,000			581,000				581,000	
送水管用地	5,569,996			5,569,996				5,569,996	
建物	34,580,307			34,580,307	1,349,170		5,787,398	28,792,909	
水源建物	10,210,623			10,210,623	781,979		3,438,528	6,772,095	
取水場建物	84,322			84,322			80,106	4,216	
浄水場建物	24,285,362			24,285,362	567,191		2,268,764	22,016,598	
構築物	1,277,592,841			1,277,592,841	33,634,173		136,266,939	1,141,325,902	
水源設備	1,414,221			1,414,221			1,343,511	70,710	
取水場設備	7,793,515			7,793,515	231,686		1,313,480	6,480,035	
導水設備	1,535,292			1,535,292	51,124		204,496	1,330,796	
浄水設備	105,586,979			105,586,979	2,685,729		10,742,916	94,844,063	
送水設備	61,969,294			61,969,294	1,900,645		7,602,580	54,366,714	
配水設備	240,683,704			240,683,704	9,446,369		37,785,476	202,898,228	
導水設備(償却:取替法)	46,035,725			46,035,725	1,035,801		4,143,204	41,892,521	
送水設備(償却:取替法)	242,879,829			242,879,829	5,464,769		21,859,076	221,020,753	
配水設備(償却:取替法)	569,694,282			569,694,282	12,818,050		51,272,200	518,422,082	
機械及び装置	173,261,351	2,119,000		175,380,351	14,185,898		62,822,694	112,557,657	
電気設備	47,700,166			47,700,166	5,713,724		25,722,340	21,977,826	
ポンプ設備	8,748,927			8,748,927	531,311		5,361,222	3,387,705	
塩素滅菌設備	563,349	269,000		832,349	33,390		216,124	616,225	
量水器	1,448,054			1,448,054	162,896		489,584	958,470	
その他機械装置	114,800,855	1,850,000		116,650,855	7,744,577		31,033,424	85,617,431	
車両運搬具	833,728			833,728	42,438		792,042	41,686	
車両運搬具	833,728			833,728	42,438		792,042	41,686	
工具、器具及び備品	207,245			207,245			196,887	10,358	
工具、器具及び備品	207,245			207,245			196,887	10,358	
合計	1,504,830,153	2,119,000		1,506,949,153	49,211,679		205,865,960	1,301,083,193	

(2) 投資その他の資産明細書

資産の種類	年度当初現在高	当年度増加額	当年度減少額	年度末現在高	備考
破産更生債権等	77,084			77,084	
貸倒引当金	△ 77,084			△ 77,084	
合計	0			0	一般債権に対する貸倒引当金

令和５年度簡易水道事業企業債明細書

種類	発行年月日	発行総額	償還高 当年度償還高	償還高 償還高累計	未償還残高	発行価額	利率	償還終期	備考
		円	円	円	円	円	%		
平成５年度 簡易水道事業債	H6.4.20	30,030,000	1,910,239	30,030,000	0	30,030,000	4.30	R6.3.25	財政融資資金
平成６年度 簡易水道事業債	H7.5.26	29,972,000	1,756,523	28,147,200	1,824,800	29,972,000	3.85	R7.3.25	財政融資資金
平成７年度 簡易水道事業債	H8.5.13	69,000,000	3,754,645	61,100,069	7,899,931	69,000,000	3.40	R8.3.25	財政融資資金
平成８年度 簡易水道事業債	H9.4.21	62,083,000	3,102,906	52,258,986	9,824,014	62,083,000	2.70	R9.3.25	財政融資資金
平成９年度 簡易水道事業債	H10.5.13	20,056,000	931,072	16,140,763	3,915,237	20,056,000	2.00	R10.3.25	財政融資資金
平成10年度 簡易水道事業債	H11.5.13	67,547,400	3,074,010	51,225,325	16,322,075	67,547,400	2.00	R11.3.25	財政融資資金
平成11年度 簡易水道事業債	H12.5.10	94,962,400	4,257,266	67,463,668	27,498,732	94,962,400	2.10	R12.3.25	財政融資資金
平成16年度 簡易水道事業債	H17.5.9	106,200,000	4,289,730	52,923,117	53,276,883	106,200,000	2.00	R17.3.25	財政融資資金
平成16年度 簡易水道事業債	H17.5.17	45,900,000	2,058,362	25,409,552	20,490,448	45,900,000	2.00	R15.3.20	公営企業金融公庫
平成16年度 簡易水道事業債	H17.5.17	15,700,000	704,174	8,690,139	7,009,861	15,700,000	2.00	R15.3.20	公営企業金融公庫
平成17年度 簡易水道事業債	H18.5.8	64,005,000	2,528,609	28,924,479	35,080,521	64,005,000	2.20	R18.3.25	財政融資資金
平成17年度 簡易水道事業債	H18.5.16	49,980,000	2,197,892	25,141,441	24,838,559	49,980,000	2.20	R16.3.20	公営企業金融公庫
平成18年度 簡易水道事業債	H19.5.11	96,921,000	3,746,135	39,970,537	56,950,463	96,921,000	2.20	R19.3.25	財政融資資金
平成18年度 簡易水道事業債	H19.5.10	78,080,000	3,362,407	36,062,907	42,017,093	78,080,000	2.10	R17.3.20	公営企業金融公庫
平成19年度 簡易水道事業債	H20.5.13	69,360,000	2,630,918	26,126,662	43,233,338	69,360,000	2.10	R20.3.25	財政融資資金
平成19年度 簡易水道事業債	H20.5.13	56,000,000	2,362,052	23,448,460	32,551,540	56,000,000	2.10	R18.3.20	公営企業金融公庫
平成20年度 簡易水道事業債	H20.5.11	13,000,000	484,856	4,440,474	8,559,526	13,000,000	2.00	R21.3.25	財政融資資金
平成23年度 簡易水道事業債	H24.12.7	18,300,000	655,632	4,080,659	14,219,341	18,300,000	1.60	R24.9.25	財政融資資金
平成24年度 簡易水道事業債	H25.1.15	26,200,000	939,126	5,006,760	21,193,240	26,200,000	1.40	R25.9.25	財政融資資金
平成25年度 簡易水道事業債	H27.3.25	53,600,000	1,917,989	7,536,175	46,063,825	53,600,000	1.20	R27.3.1	財政融資資金
平成26年度 簡易水道事業債	H27.3.25	7,300,000	261,218	1,026,381	6,273,619	7,300,000	1.20	R27.3.1	財政融資資金
平成26年度 簡易水道事業債	H28.3.25	37,500,000	1,426,008	4,256,750	33,243,250	37,500,000	0.50	R28.3.1	財政融資資金
平成29年度 簡易水道事業債	H30.3.26	16,400,000	609,925	609,925	15,790,075	16,400,000	0.60	R30.3.1	財政融資資金
平成29年度 簡易水道事業債	H30.3.26	8,700,000	323,558	323,558	8,376,442	8,700,000	0.60	R30.3.1	財政融資資金
平成29年度 簡易水道事業債	H31.3.25	33,800,000	0	0	33,800,000	33,800,000	0.50	R31.3.1	財政融資資金
平成29年度 公営企業適用債	H30.3.29	4,600,000	460,000	2,760,000	1,840,000	4,600,000	0.22	R10.3.31	静岡銀行
平成30年度 簡易水道事業債	H31.3.25	6,100,000	0	0	6,100,000	6,100,000	0.50	R31.3.1	財政融資資金
平成30年度 簡易水道事業債	H31.3.25	36,200,000	0	0	36,200,000	36,200,000	0.08	R31.9.1	財政融資資金
平成31年度 簡易水道事業債	R2.3.25	48,500,000	0	0	48,500,000	48,500,000	0.30	R32.3.1	財政融資資金
平成31年度 簡易水道事業債	R2.3.25	41,300,000	0	0	41,300,000	41,300,000	0.30	R32.3.1	財政融資資金
平成31年度 公営企業適用債	R2.3.19	6,400,000	1,200,000	4,800,000	1,600,000	6,400,000	0.15	R7.3.31	清水銀行
令和２年度 公営企業施設等整理債	R3.3.19	5,200,000	1,000,000	3,000,000	2,200,000	5,200,000	0.145	R8.3.31	しずおか焼津信用金庫
令和３年度 公営企業施設等整理債	R4.3.18	6,300,000	1,200,000	2,400,000	3,900,000	6,300,000	0.145	R9.3.31	しずおか焼津信用金庫
令和４年度 公営企業施設等整理債	R5.3.28	4,900,000	800,000	800,000	4,100,000	4,900,000	0.506	R11.3.31	清水銀行
計		1,330,096,800	53,945,252	614,103,987	715,992,813	1,330,096,800			

令和5年度静岡市
病院事業会計決算書

決　算　書　類

令　和　5　年　度　　静 岡 市 病 院 事 業 決 算 報 告 書

△ 印 は 減

(1) 収益的収入及び支出

収　入

区　分	予　算　額				決　算　額	予算額に比べ決算額の増減	備　考
	当初予算額	補正予算額	地方公営企業法第24条第3項の規定による支出額に係る財源充当額	合　計			
	円	円	円	円	円	円	
第1款　病院事業収益	12,805,000,000	282,265,000	0	13,087,265,000	12,874,834,525	△　212,430,475	
第1項　医 業 収 益	10,589,678,000	△　360,068,000	0	10,229,610,000	10,029,250,337	△　200,359,663	(うち、仮受消費税及び地方消費税　22,951,247 円)
第2項　医業外収益	2,215,322,000	642,333,000	0	2,857,655,000	2,845,584,188	△　12,070,812	(　〃　4,203,287 円)

支　出

区　分	予　算　額								決 算 額	地方公営企業法第26条第2項の規定による繰越額	不 用 額	備　考
	当初予算額	補正予算額	予備費支出額	流　用増減額	地方公営企業法第24条第3項の規定による支出額	小　計	地方公営企業法第26条第2項の規定による繰越額	合　計				
	円	円	円	円	円	円	円	円	円	円	円	
第1款　病院事業費用	12,805,000,000	282,265,000	0	0	0	13,087,265,000	0	13,087,265,000	12,836,098,085	0	251,166,915	
第1項　医 業 費 用	12,467,569,000	219,765,000	0	0	0	12,687,334,000	0	12,687,334,000	12,441,969,625	0	245,364,375	(うち、仮払消費税及び地方消費税 301,999,908 円)
第2項　医業外費用	336,431,000	62,500,000	0	0	0	398,931,000	0	398,931,000	394,128,460	0	4,802,540	(　〃　4,710 円)
第3項　予　備　費	1,000,000	0	0	0	0	1,000,000	0	1,000,000	0	0	1,000,000	

(2) 資本的収入及び支出

△ 印 は 減

収　入

区　分	予　算　額						決 算 額	予算額に比べ決算額の増減	備　考
	当初予算額	補正予算額	小 計	地方公営企業法第26条の規定による繰越額に係る財源充当額	継続費逓次繰越額に係る財源充当額	合 計			
	円	円	円	円	円	円	円	円	
第1款　資本的収入	745,181,000	1,000,000	746,181,000	0	0	746,181,000	172,213,132	△ 573,967,868	
第1項　企業債	689,000,000	0	689,000,000	0	0	689,000,000	111,900,000	△ 577,100,000	
第2項　出資金	35,750,000	0	35,750,000	0	0	35,750,000	31,250,000	△ 4,500,000	
第3項　貸付金返還金	10,048,000	0	10,048,000	0	0	10,048,000	17,931,750	7,883,750	
第4項　基金運用収入	8,000	0	8,000	0	0	8,000	11,382	3,382	
第5項　その他収入	10,375,000	0	10,375,000	0	0	10,375,000	10,120,000	△ 255,000	
第6項　寄附金	0	1,000,000	1,000,000	0	0	1,000,000	1,000,000	0	

支　出

区　分	予　算　額							決 算 額	翌年度繰越額			不用額	備　考
	当初予算額	補正予算額	流用増減額	小 計	地方公営企業法第26条の規定による繰越額	継続費逓次繰越額	合 計		地方公営企業法第26条の規定による繰越額	継続費逓次繰越額	合 計		
	円	円	円	円	円	円	円	円	円	円	円	円	
第1款　資本的支出	2,466,000,000	1,000,000	0	2,467,000,000	27,885,000	0	2,494,885,000	1,382,845,571	12,001,000	0	12,001,000	1,100,038,429	
第1項　建設改良費	1,094,082,000	0	0	1,094,082,000	27,885,000	0	1,121,967,000	759,177,368	12,001,000	0	12,001,000	350,788,632	(うち、仮払消費税及び地方消費税34,625,644円)
第2項　貸付金	61,550,000	0	0	61,550,000	0	0	61,550,000	55,900,000	0	0	0	5,650,000	
第3項　企業債償還金	610,360,000	0	0	610,360,000	0	0	610,360,000	566,768,203	0	0	0	43,591,797	
第4項　基金積立金	8,000	1,000,000	0	1,008,000	0	0	1,008,000	1,000,000	0	0	0	8,000	
第5項　投資有価証券	700,000,000	0	0	700,000,000	0	0	700,000,000	0	0	0	0	700,000,000	

資本的収入額が資本的支出額に対し不足する額 1,210,632,439円は、当年度分消費税及び地方消費税資本的収支調整額　997,186円及び過年度分損益勘定留保資金 1,209,635,253円で補てんした。

令和５年度　静岡市病院事業損益計算書

（令和5年4月1日から令和6年3月31日まで）

（単位　円）

1 医業収益			
(1) 入院収益	6,778,099,104		
(2) 外来収益	2,356,878,477		
(3) 他会計負担金	660,131,300		
(4) その他医業収益	211,190,209	10,006,299,090	
2 医業費用			
(1) 給与費	6,566,107,346		
(2) 材料費	2,136,502,445		
(3) 経費	2,535,560,451		
(4) 減価償却費	854,510,279		
(5) 資産減耗費	4,511,233		
(6) 研究研修費	42,777,963	12,139,969,717	
医業損失			2,133,670,627
3 医業外収益			
(1) 受取利息配当金	537,561		
(2) 他会計補助金	1,299,000,000		
(3) 国庫補助金	8,479,000		
(4) 県補助金	229,392,200		
(5) 他会計負担金	1,181,900,000		
(6) 長期前受金戻入	31,063,051		
(7) その他医業外収益	91,009,089	2,841,380,901	
4 医業外費用			
(1) 支払利息及び企業債取扱諸費	27,666,285		
(2) 医療職等確保費	57,550,000		
(3) 雑損失	587,981,824	673,198,109	2,168,182,792
経常利益			34,512,165
当年度純利益			34,512,165
前年度繰越欠損金			79,128,147
当年度未処理欠損金			44,615,982

令和5年度　静岡市病院事業剰余金計算書

（令和5年4月1日から令和6年3月31日まで）

（△印は減、単位　円）

	資本金	剰余金					資本合計
		資本剰余金			利益剰余金		
		寄附金	その他資本剰余金	資本剰余金合計	未処理欠損金	利益剰余金合計	
前年度末残高	6,281,674,370	64,421,285	7,504,838	71,926,123	79,128,147	△ 79,128,147	6,274,472,346
前年度処分額	0	0	0	0	0	0	0
議会の議決による処分額	0	0	0	0	0	0	0
資本剰余金の処分	0	0	0	0	0	0	0
病院事業の設置等に関する条例第5条第2項による処分額	0	0	0	0	0	0	0
資本剰余金の処分	0	0	0	0	0	0	0
処分後残高	6,281,674,370	64,421,285	7,504,838	71,926,123	（繰越欠損金）79,128,147	△ 79,128,147	6,274,472,346
当年度変動額	31,250,000	0	11,382	11,382	△ 34,512,165	34,512,165	65,773,547
出資金の受入	31,250,000	0	0	0	0	0	31,250,000
寄附金の受入	0	0	0	0	0	0	0
基金への繰入	0	0	11,382	11,382	0	0	11,382
当年度純利益	0	0	0	0	34,512,165	34,512,165	34,512,165
当年度末残高	6,312,924,370	64,421,285	7,516,220	71,937,505	（当年度未処理欠損金）44,615,982	△ 44,615,982	6,340,245,893

令和5年度　静岡市病院事業剰余金処分計算書

（単位　円）

	資本金	資本剰余金	未処理欠損金
当年度末残高	6,312,924,370	71,937,505	44,615,982
議会の議決による処分額	0	0	0
資本剰余金の処分	0	0	0
病院事業の設置等に関する条例第5条第2項による処分額	0	0	0
資本剰余金の処分	0	0	0
処分後残高	6,312,924,370	71,937,505	（繰越欠損金）44,615,982

令和5年度　静岡市病院事業貸借対照表

（令和６年３月３１日）

（単位　円）

資産の部

1　固定資産			
(1)　有形固定資産			
イ　土地		1,786,482,411	
ロ　建物	13,553,902,957		
減価償却累計額	△ 9,716,286,999	3,837,615,958	
ハ　構築物	606,529,101		
減価償却累計額	△ 422,409,096	184,120,005	
ニ　器械備品	6,805,352,311		
減価償却累計額	△ 5,520,623,787	1,284,728,524	
ホ　車両	11,110,745		
減価償却累計額	△ 9,903,388	1,207,357	
ヘ　リース資産	2,483,982,180		
減価償却累計額	△ 1,535,800,791	948,181,389	
ト　建設仮勘定		565,560	
有形固定資産合計			8,042,901,204
(2)　無形固定資産			
イ　電話加入権		483,321	
無形固定資産合計			483,321
(3)　投資その他の資産			
イ　長期貸付金		347,602,250	
ロ　出資金		50,000	
ハ　基金		75,675,938	
投資その他の資産合計			423,328,188
固定資産合計			8,466,712,713
2　流動資産			
(1)　現金預金		2,169,377,090	
(2)　未収金	2,890,264,864		
貸倒引当金	△ 69,560,885	2,820,703,979	
(3)　貯蔵品		64,118,772	
(4)　前払費用		6,230,589	
(5)　その他流動資産		146,000	
流動資産合計			5,060,576,430
資産合計			13,527,289,143

負債の部

3　固定負債			
(1)　企業債			
イ　建設改良費等の財源に充てるための企業債	1,857,430,227		
企業債合計		1,857,430,227	
(2)　リース債務		664,704,252	
(3)　引当金			
イ　退職給付引当金	2,087,037,911		
引当金合計		2,087,037,911	
固定負債合計			4,609,172,390
4　流動負債			
(1)　企業債			
イ　建設改良費等の財源に充てるための企業債	505,930,658		
企業債合計		505,930,658	
(2)　リース債務		378,295,276	
(3)　未払金		986,148,751	
(4)　引当金			
イ　賞与引当金	359,421,000		
ロ　法定福利費引当金	68,536,000		
引当金合計		427,957,000	
(5)　その他流動負債		1,371,680	
流動負債合計			2,299,703,365
5　繰延収益			
(1)　長期前受金		823,992,941	
(2)　長期前受金収益化累計額		△ 545,825,446	
繰延収益合計			278,167,495
負債合計			7,187,043,250

資本の部

6　資本金			6,312,924,370
7　剰余金			
(1)　資本剰余金			
イ　寄附金	64,421,285		
ロ　その他資本剰余金	7,516,220		
資本剰余金合計		71,937,505	
(2)　欠損金			
イ　当年度未処理欠損金	44,615,982		
欠損金合計		44,615,982	
剰余金合計			27,321,523
資本合計			6,340,245,893
負債資本合計			13,527,289,143

注記

Ⅰ　重要な会計方針

1　資産の評価基準及び評価方法
貯蔵品　先入先出法による原価法

2　固定資産の減価償却の方法
(1)　有形固定資産(リース資産を除く。)
・減価償却の方法　定額法
・主な耐用年数
建物　39～50年
構築物　15年
器械備品　5～10年
車両　5年

(2)　リース資産
・所有権移転ファイナンス・リース取引に係るリース資産
自己所有の固定資産に適用する減価償却方法と同一の方法を採用している。
・所有権移転外ファイナンス・リース取引に係るリース資産
リース期間を耐用年数とし、残存価額を零とする定額法を採用している。

3　引当金の計上方法
(1)　貸倒引当金
債権の不納欠損による損失に備えるため、実績率等による回収不能見込額を計上している。

(2)　退職給付引当金
医療職の退職手当の支給に備えるため、当年度末における退職手当の期末要支給額に相当する金額を計上している。
なお、事務職の退職手当は一般会計が全額負担するため、退職給付引当金は計上していない。
また、会計基準変更時の差異(2,020,003,864円)については、平成26年度から職員の退職までの平均残余勤務年数(15年)にわたり、均等額を費用処理している。

(3)　賞与引当金及び法定福利費引当金
職員の期末手当・勤勉手当の支給及びこれに係る法定福利費の支払に備えるため、当年度末における支給(支払)見込額に基づき、当年度の負担に属する額(12月から3月までの4か月分)を計上している。

4　その他会計に関する書類の作成のための基本となる重要な事項
(1)　消費税及び地方消費税の会計処理
消費税及び地方消費税の会計処理は税抜方式によっている。

Ⅱ　キャッシュ・フロー計算書関連
重要な非資金取引
当年度、新たに計上したファイナンス・リース取引に係る資産及び負債の額はなかった。

Ⅲ　セグメント情報の開示
静岡市病院事業は、単一セグメントであるため、セグメント情報の記載は省略している。

Ⅳ　減損損失
該当事項なし

Ⅴ　リース契約により使用する固定資産
リース取引の処理方法
リース料総額が300万円以上のファイナンス・リース取引については、通常の売買取引に係る方法に準じた会計処理を行っている。
リース料総額が300万円未満のファイナンス・リース取引については、通常の賃貸借取引に係る方法に準じた会計処理を行っている。

Ⅵ　重要な後発事象
該当事項なし

Ⅶ　その他
(1)　未収金に係る貸倒引当金取崩し額　7,561,468円
(2)　賞与引当金の取崩し額　389,697,000円
(3)　法定福利費引当金の取崩し額　74,564,000円
(4)　退職給付引当金の取崩し
令和5年度において、退職手当として 139,465,992円を支給するため、退職給付引当金 80,175,415円を取り崩している。

附　属　書　類

令和５年度　静岡市病院事業報告書

△印は減

1　概　況

(1)　総括事項

本市の病院事業においては、地域医療の中核となる静岡市立清水病院を運営し、医療技術の高度化、多様化、地域の医療ニーズに対応すべく、より質の高い医療サービスの充実に努めてきた。

本年度における診療業務の執行状況は次のとおりである。

区分			予定	執行	増減	備考
診療業務	患者数	入院	人 116,983	人 118,027	人 1,044	(前年度) 人 120,698
		外来	163,094	164,443	1,349	171,920
		計	280,077	282,470	2,393	292,618
	病床数	一般	床 463	床 463	床 0	床 463
		計	463	463	0	463

令和5年度における収益的収支は、収益的収入が前年度比5.4%減の 128億4,768万円、収益的支出は前年度比1.5%減の 128億1,317万円で、当年度純利益は 3,451万円となった。

収益的収入における入院外来収益は、看護師の退職による病棟の閉鎖に伴う稼働病床数の減により入院収益は 2,352万円減少した一方、化学療法処置件数の増加に伴う外来単価の増加により、外来収益は 8,728万円増加した。

また、医業外収益における県補助金は、新型コロナウイルス感染症への対応に対する臨時の補助金の減少により 7億5,766万円減少した。

収益的支出のうち給与費は、職員数の減に伴い 2億3,890万円減少した。また、材料費は、物価高騰の影響を受け 4,743万円増加した。

その結果、一般会計補助金を除く経常損益は 12億6,449万円の損失となり、前年度に比べ損失が 5億1,937万円増加した。

次に資本的収支について、医療器械等 62件の購入として固定資産購入費 1億8,379万円を執行し、企業債を当該財源として充当した。その他に、長寿命化に係る修繕費を執行するとともに、企業債償還金 5億6,677万円等を執行した。

以上が病院事業の決算概況であるが、当院を取り巻く環境は非常に厳しい状況が続いており、今後も経営改善に努めるとともに、これまでと同様に清水地区の地域医療の中核施設としての使命を果たしていく所存である。

(2)　経営指標に関する事項

令和5年度決算における経営成績について、経営の健全性を示す経常収支比率は、外来収益の増により医業収益は増加したものの、県補助金等の減による医業外収益の減少により前年度比4.10ポイント減の100.27%となりましたが、健全経営の水準とされる100%を上回っています。一方で、経営の収益性を示す修正医業収支比率は、前年度比1.95ポイント増の76.99%となったものの、100%を下回っていることから、医業収益以外の収入(他会計補助金等)に依存しており、引き続き病院経営の見直しを行っていく必要があります。また、施設の活用度合いを示す病床利用率は、前年度比1.77ポイント減の69.65%と低下しました。これは、看護師の退職に伴う病棟の閉鎖により、稼働病床数が減少したことが理由と考えられます。

＜経営指標の推移＞

	R1	R2	R3	R4	R5
経常収支比率	100.04%	99.80%	105.69%	104.37%	100.27%
修正医業収支比率	74.73%	69.31%	73.62%	75.04%	76.99%
病床利用率	76.48%	61.38%	66.44%	71.42%	69.65%

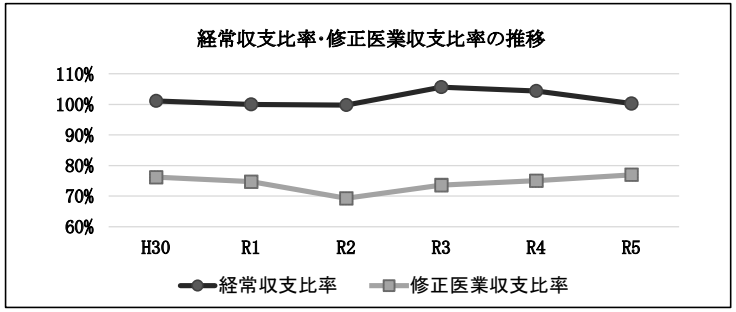

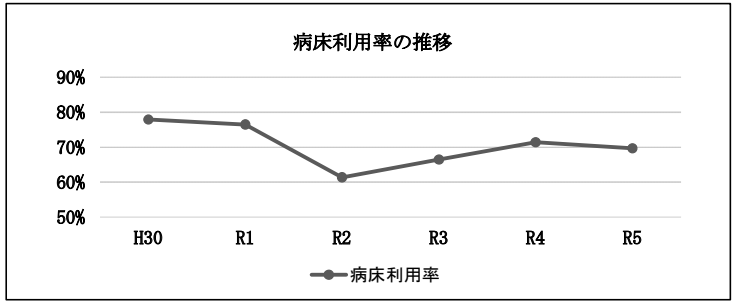

(3) 議会議決事項

議決年月日	議　　会	議決番号	件　　名
令和 5.6.13	6月定例会	報告 第16号	病院事業会計予算繰越使用の報告について(建設改良費繰越)
5.10.11	9月定例会	認定 第16号	令和4年度静岡市病院事業会計決算の認定について
〃	9月定例会	議案第153号	令和2年度静岡市病院事業会計予算第9条の金額の流用に関し、追認の議決を求めることについて
5.12.13	11月定例会	議案第184号	令和5年度静岡市病院事業会計補正予算(第1号)
6.2.21	2月定例会	議案第14号	令和5年度静岡市病院事業会計補正予算(第2号)
6.3.19	〃	議案第47号	令和6年度静岡市病院事業会計予算

(4) 行政官庁認可事項

該当事項なし

(5) 職員に関する事項

ア 職員の状況は、次のとおりである。

職　　種	令和5年度末	令和4年度末	増　減	増減内訳			
				採　用	転　入	退　職	転　出
	人	人	人	人	人	人	人
医　師	66	68	△ 2	20	0	21	1
看護師	356	380	△ 24	20	0	44	0
医療技術職員	131	132	△ 1	3	0	4	0
事務職員	36	36	0	2	9	1	10
その他の職員	18	17	1	6	0	5	0
計	607	633	△ 26	51	9	75	11

イ 給与改定

(ア) 静岡市職員の給与に関する条例及び静岡市一般職の任期付職員の採用及び給与の特例に関する条例の一部を改正する条例(令和5年12月13日市議会議決)により、所要の改正を行った。

(イ) 静岡市会計年度任用職員の給与及び費用弁償に関する条例の一部を改正する条例(令和5年12月13日市議会議決)により、所要の改正を行った。

(6) 料金その他供給条件の設定、変更に関する事項

該当事項なし

2 工　事

(1) 建設工事の概況

該当事項なし

(2) 改良工事の概況

該当事項なし

(3) その他の工事の概況

該当事項なし

3　業　　務

(1) 業 務 量　　△印は減

種別	科別	令和5年度 入院	令和5年度 外来	令和4年度 入院	令和4年度 外来	増減 入院	増減 外来
		人	人	人	人	人	人
患者	内科	2	9,896	9	10,158	△ 7	△ 262
	精神科	0	613	0	581	0	32
	神経内科	3,817	10,211	4,223	10,837	△ 406	△ 626
	呼吸器内科	12,778	10,386	11,457	11,696	1,321	△ 1,310
	消化器内科	11,278	10,534	11,763	10,565	△ 485	△ 31
	循環器内科	8,231	6,080	7,717	5,463	514	617
	小児科	1,868	8,778	1,960	8,930	△ 92	△ 152
	外科・消化器外科	8,348	8,487	8,658	8,711	△ 310	△ 224
	整形外科	22,902	30,155	25,764	30,123	△ 2,862	32
	脳神経外科	13,419	5,728	14,419	5,446	△ 1,000	282
	呼吸器外科	249	626	205	683	44	△ 57
	皮膚科	2,426	14,465	2,551	14,811	△ 125	△ 346
	泌尿器科	4,264	14,332	4,523	14,712	△ 259	△ 380
	産婦人科	2,187	10,301	3,101	13,197	△ 914	△ 2,896
	眼科	373	4,353	618	5,412	△ 245	△ 1,059
	耳鼻咽喉科	0	1,688	0	2,436	0	△ 748
	リハビリテーション科	14,975	28	13,255	21	1,720	7
	放射線科	0	4,876	0	4,966	0	△ 90
	歯科口腔外科及び口腔外科	1,164	12,562	1,109	12,917	55	△ 355
	総合診療科	9,746	342	9,366	255	380	87
	麻酔科	－	2	－	0	－	2
	計	118,027	164,443	120,698	171,920	△ 2,671	△ 7,477
		枚	枚	枚	枚	枚	枚
処方箋		54,811	87,610	58,496	89,687	△ 3,685	△ 2,077
		件		件		件	
手術		3,224		3,245		△ 21	
検査		1,270,335		1,222,968		47,367	
放射線治療		2,457		2,311		146	
エックス線診断	一般撮影	79,486		76,251		3,235	
	透視造影	1,413		1,435		△ 22	
		人		人		人	
リハビリテーション		102,460		92,200		10,260	
		食		食		食	
患者給食	一般食	199,999		195,566		4,433	
	特別食	62,125		71,011		△ 8,886	

(2) 事業収入に関する事項(税抜き)

区分	金額 令和5年度	金額 令和4年度	増減(△印は減)	備考
	円	円	円	
医業収益	10,006,299,090	9,961,948,757	44,350,333	
医業外収益	2,841,380,901	3,617,381,741	△ 776,000,840	
計	12,847,679,991	13,579,330,498	△ 731,650,507	

(3) 事業費に関する事項(税抜き)

区分	金額 令和5年度	金額 令和4年度	増減(△印は減)	備考
	円	円	円	
医業費用	12,139,969,717	12,399,980,926	△ 260,011,209	
医業外費用	673,198,109	610,618,033	62,580,076	
計	12,813,167,826	13,010,598,959	△ 197,431,133	

(4) その他主要な事項

該当事項なし

4　会　　計

(1) 重要契約の要旨

契約の内容	契約年月日	契約金額	契約先
	令和	円	
医事業務	5. 4. 1	198,770,000	株式会社医業総合企画
外来看護事務等支援業務	5. 4. 1	95,505,300	株式会社ティージェイエス
ナースコール更新修繕業務	5.8.14	82,258,000	アイホン株式会社

(2) 企業債及び一時借入金の概況

ア 企業債の概況

(ア) 別表企業債明細書に示すとおりであるが、本年度における異動の状況は、次のとおりである。

資 金 別	前年度末残高	本年度借入高	本年度償還高	本年度末残高
	円	円	円	円
政　府　資　金	1,980,629,088	0	257,168,203	1,723,460,885
民　間　資　金	837,600,000	111,900,000	309,600,000	639,900,000
計	2,818,229,088	111,900,000	566,768,203	2,363,360,885

(イ) 本年度の借入明細は、次のとおりである。

区　分	借入予定額	借　入　額	未 借 入 額	備　考
	円	円	円	
令　和　5　年　度 医 療 機 器 整 備 事 業 債	111,900,000	111,900,000	0	令和5年度同意債 借入先　　静清信用金庫 借入年月日　令和6年3月22日
計	111,900,000	111,900,000	0	

イ 一時借入金の概況

該当事項なし

(3) その他会計経理に関する重要事項

該当事項なし

5　附 帯 事 項

該当事項なし

6　そ　の　他

他会計負担金等の使途について、

(収益的収入)

・他会計負担金 1,842,031,300円の使途については、課税支出に 38,738,000円(特定収入)、課税支出以外の支出に1,803,293,300円(特定収入以外)それぞれ充当した。

・他会計補助金 1,299,000,000円の使途については、課税支出以外の支出に 1,299,000,000円(特定収入以外)充当した。

・国庫補助金 8,479,000円の使途については、課税支出以外の支出に 8,479,000円(特定収入以外)充当した。

・県補助金 229,392,200円の使途については、課税支出に 44,363,200円(特定収入)、課税支出以外の支出に185,029,000円(特定収入以外)充当した。

(資本的収入)

・寄附金 1,000,000円の使途については、課税支出以外の支出に1,000,000円(特定収入以外)充当した。

令和５年度静岡市病院事業キャッシュ・フロー計算書

（令和5年4月1日から令和6年3月31日まで）

（単位　円）

1　業務活動によるキャッシュ・フロー	
当年度純利益	34,512,165
減価償却費	854,510,279
貸倒引当金の増減額（△は減少）	△ 7,180,495
退職給付引当金の増減額（△は減少）	224,626,557
賞与引当金の増減額（△は減少）	△ 30,276,000
法定福利費引当金の増減額（△は減少）	△ 6,028,000
長期前受金戻入額	△ 31,063,051
受取利息配当金	△ 537,561
支払利息及び企業債取扱諸費	27,666,285
固定資産除却損	2,223,902
医療職等確保費	57,550,000
リース会計適用損益（△は益）	0
雑損失	33,628,458
未収金の増減額（△は増加）	485,179,629
未払金の増減額（△は減少）	△ 97,077,207
たな卸資産の増減額（△は増加）	△ 14,468,261
前払費用の増減額（△は増加）	△ 1,225,589
その他流動資産の増減額（△は増加）	0
その他流動負債の増減額（△は減少）	△ 235,933
小計	1,531,805,178
利息及び配当金の受取額	537,561
支払利息及び企業債取扱諸費	△ 27,666,285
業務活動によるキャッシュ・フロー	1,504,676,454
2　投資活動によるキャッシュ・フロー	
有形固定資産の取得による支出	△ 379,884,906
国庫補助金等による収入	10,120,000
県支出による収入	0
寄附金の受入による収入	1,000,000
資金の貸付による支出	△ 55,900,000
貸付金の返済による収入	17,931,750
基金の運用による収入	11,382
基金の繰入による収入	0
基金の積立による支出	△ 1,000,000
未収金の増減額（△は増加）	△ 9,989,382
未払金の増減額（△は減少）	201,031,890
投資活動によるキャッシュ・フロー	△ 216,679,266
3　財務活動によるキャッシュ・フロー	
建設改良費等の財源に充てるための企業債による収入	111,900,000
建設改良費等の財源に充てるための企業債の償還による支出	△ 566,768,203
一般会計からの出資による収入	31,250,000
リース債務の返済による支出	△ 378,295,276
財務活動によるキャッシュ・フロー	△ 801,913,479
資金増加額（又は減少額）	486,083,709
資金期首残高	1,683,293,381
資金期末残高	2,169,377,090

令和5年度　病院事業収益費用明細書（税抜き）

款	項	目	節	金額	備考
1 病院事業収益				円 12,847,679,991	
	1 医業収益			10,006,299,090	
		1 入院収益		6,778,099,104	
			1 入院収益	6,778,099,104	
		2 外来収益		2,356,878,477	
			1 外来収益	2,356,878,477	
		3 他会計負担金		660,131,300	
			1 一般会計負担金	660,131,300	
		4 その他医業収益		211,190,209	
			1 室料差額収益	48,679,273	
			2 公衆衛生活動収益	81,367,070	
			3 医療相談収益	5,788,359	
			5 その他医業収益	75,355,507	
	2 医業外収益			2,841,380,901	
		1 受取利息配当金		537,561	
			1 預金利息	537,561	
		2 他会計補助金		1,299,000,000	
			1 一般会計補助金	1,299,000,000	
		3 国庫補助金		8,479,000	
			1 臨床研修費補助金	8,479,000	
			2 その他補助金	0	
		4 県補助金		円 229,392,200	
			1 産科医等確保支援事業費補助金	380,000	
			2 新人看護研修事業費補助金	422,000	
			3 新型コロナウイルス感染症対策事業費補助金	225,868,200	
			4 その他補助金	2,722,000	
		5 他会計負担金		1,181,900,000	
			1 一般会計負担金	1,181,900,000	
		6 長期前受金戻入		31,063,051	
			1 国庫(県)補助金戻入	31,063,051	
		7 その他医業外収益		91,009,089	
			2 不用品売却収益	1,662,386	
			3 住宅使用料	38,339,552	
			4 駐車場使用料	24,772,877	
			7 貸倒引当金戻入	0	
			8 その他医業外収益	26,234,274	
収益合計				12,847,679,991	

款	項	目	節	金額	備考
				円	
1 病院事業費用				12,813,167,826	
	1 医業費用			12,139,969,717	
		1 給与費		6,566,107,346	
			1 給料	2,463,759,232	予算額 2,463,760,000円
			2 手当等	2,201,132,339	予算額 2,215,696,000円
			3 賞与引当金繰入額	359,421,000	予算額 359,421,000円 実支出額 0円 引当計上額 359,421,000円
			5 報酬	242,085,266	予算額 244,656,000円
			6 法定福利費	935,616,960	予算額 956,495,000円 実支出額 867,080,960円 引当計上額 68,536,000円
			7 退職給付費	364,092,549	予算額 392,013,000円 実支出額 59,290,577円 引当計上額 304,801,972円
		2 材料費		2,136,502,445	
			9 薬品費	1,217,169,536	
			10 診療材料費	911,245,091	
			12 医療消耗備品費	8,087,818	
		3 経費		2,535,560,451	
			4 報酬	356,500	予算額 426,000円
			13 厚生福利費	13,903,526	
			14 報償費	450,543,857	
			15 旅費交通費	11,791,835	
			16 交際費	155,280	予算額 171,000円
			17 職員被服費	2,207,905	
			18 消耗品費	44,295,028	
			19 消耗備品費	3,249,175	
			20 光熱水費	273,871,529	

款	項	目	節	金額	備考
				円	
			21 燃料費	702,398	
			22 食料費	12,605	
			23 印刷製本費	4,240,890	
			24 修繕費	88,889,537	
			27 保険料	21,358,945	
			28 賃借料	234,674,220	
			29 通信運搬費	11,242,480	
			30 広告料	716,667	
			31 手数料	20,428,727	
			32 委託料	1,329,736,119	
			34 負担金	22,784,055	
			36 貸倒引当金繰入額	380,973	
			38 雑費	18,200	
		4 減価償却費		854,510,279	
			39 建物減価償却費	198,842,478	
			40 構築物減価償却費	8,480,289	
			41 器械備品減価償却費	302,772,596	
			42 車両減価償却費	510,120	
			43 リース資産減価償却費	343,904,796	
		5 資産減耗費		4,511,233	
			46 たな卸資産減耗費	2,287,331	
			47 固定資産除却費	2,223,902	うち現金支出分 0円
		6 研究研修費		42,777,963	
			15 旅費交通費	4,578,872	

款	項	目	節	金額	備考
				円	
			18 消耗品費	766,606	
			19 消耗備品費	494,540	
			24 修繕費	0	
			28 賃借料	15,273	
			31 手数料	2,568,975	
			32 委託料	110,000	
			34 負担金	5,696,527	
			49 謝金	876,500	
			50 図書費	18,689,272	
			51 研究雑費	8,981,398	
	2 医業外費用			673,198,109	
		1 支払利息及び企業債取扱諸費		27,666,285	
			53 企業債利息	27,666,285	
			55 一時借入金利息	0	
		2 医療職等確保費		57,550,000	
			59 看護師等修学資金貸付金償却	30,550,000	
			87 医学生修学資金貸付金償却	27,000,000	
		4 雑損失		587,981,824	
			62 賠償及び償還金	2,400,000	
			63 その他雑損失	585,581,824	
	3 予備費			0	
		1 予備費		0	
費用合計				12,813,167,826	

令和5年度　病院事業固定資産明細書

(1)有形固定資産明細書

資産の種類	年度当初現在高	当年度増加額	当年度減少額	年度末現在高	減価償却累計額			年度末償却未済高
					当年度増加額	当年度減少額	累計	
	円	円	円	円	円	円	円	円
土地	1,786,482,411	0	0	1,786,482,411	0	0	0	1,786,482,411
建物	13,377,226,957	176,676,000	0	13,553,902,957	198,842,478	0	9,716,286,999	3,837,615,958
構築物	606,529,101	0	0	606,529,101	8,480,289	0	422,409,096	184,120,005
器械備品	6,679,787,316	169,580,448	44,015,453	6,805,352,311	302,772,596	41,791,551	5,520,623,787	1,284,728,524
車両	11,110,745	0	0	11,110,745	510,120	0	9,903,388	1,207,357
リース資産	2,483,982,180	0	0	2,483,982,180	343,904,796	0	1,535,800,791	948,181,389
建設仮勘定	565,560	0	0	565,560	0	0	0	565,560
計	24,945,684,270	346,256,448	44,015,453	25,247,925,265	854,510,279	41,791,551	17,205,024,061	8,042,901,204

(2)無形固定資産明細書

資産の種類	年度当初現在高	当年度増加額	当年度減少額	当年度減価償却額	年度末現在高
	円	円	円	円	円
電話加入権	483,321	0	0	0	483,321
計	483,321	0	0	0	483,321

(3)投資明細書

資産の種類	年度当初現在高	当年度増加額	当年度減少額	年度末現在高
	円	円	円	円
長期貸付金	367,184,000	55,900,000	75,481,750	347,602,250
出資金	50,000	0	0	50,000
基金	74,675,938	1,000,000	0	75,675,938
計	441,909,938	56,900,000	75,481,750	423,328,188

令和５年度　病院事業企業債明細書

種類	発行年月日	発行総額	償還高 当年度償還高	償還高 償還高累計	未償還残高	発行価額	利率	償還終期	備考
	平成	円	円	円	円	円	%	令和	
平成１１年度病院増改築事業債	12. 3.24	54,300,000	2,422,444	38,707,876	15,592,124	54,300,000	2.00	12. 3. 1	資金運用部
平成１１年度病院駐車場事業債	12. 3.24	136,600,000	6,094,028	97,375,616	39,224,384	136,600,000	2.00	12. 3. 1	〃
平成１２年度病院増改築事業債	13. 3.26	533,200,000	22,945,183	361,924,831	171,275,169	533,200,000	1.60	13. 3. 1	〃
平成１３年度〃	14. 3.25	1,531,600,000	66,042,330	947,861,427	583,738,573	1,531,600,000	2.20	14. 3. 1	〃
平成１４年度〃	15. 3.25	1,045,400,000	43,183,246	632,595,147	412,804,853	1,045,400,000	1.20	15. 3. 1	財政融資資金
平成２４年度病院建設事業債（熱源機器）	26. 3.25	194,900,000	24,704,592	194,900,000	0	194,900,000	0.400	6. 3. 1	〃
平成２５年度病院建設事業債（熱源機器）	27. 3.6	194,900,000	24,545,189	170,281,120	24,618,880	194,900,000	0.300	7. 3. 1	〃
平成２５年度集中治療室等整備事業債	27. 3.6	150,700,000	7,050,278	27,784,020	122,915,980	150,700,000	1.000	22. 3. 1	〃
平成２６年度病院建設事業債（熱源機器）	27. 3.6	145,500,000	18,323,884	127,121,104	18,378,896	145,500,000	0.300	7. 3. 1	〃
平成２６年度集中治療室等整備事業債	27. 3.6	196,200,000	9,178,930	36,172,693	160,027,307	196,200,000	1.000	22. 3. 1	〃
平成２６年度診療棟改造事業債（高層棟ｴﾚﾍﾞｰﾀ防火防煙ｽｸﾘｰﾝ）	27. 3.6	72,000,000	9,067,489	62,905,288	9,094,712	72,000,000	0.300	7. 3. 1	〃
平成２７年度無停電電源装置整備事業債	28. 3.25	62,400,000	7,811,685	46,753,181	15,646,819	62,400,000	0.100	8. 3. 1	〃
平成２８年度病棟改修整備事業債	29. 3.27	40,000,000	3,316,638	13,226,864	26,773,136	40,000,000	0.200	14. 3. 1	〃
平成２９年度病棟改修整備事業債	30. 3.26	67,000,000	5,544,274	16,599,629	50,400,371	67,000,000	0.200	15. 3. 1	〃
平成３０年度病棟改修整備事業債	31. 3.25	42,000,000	3,493,703	6,986,009	35,013,991	42,000,000	0.040	16. 3.1	〃
平成３０年度医療機器整備事業債	31. 3.28	306,000,000	61,200,000	306,000,000	0	306,000,000	0.100	6. 3.29	清水銀行

種類	発行年月日	発行総額	償還高 当年度償還高	償還高 償還高累計	未償還残高	発行価額	利率	償還終期	備考
	平成	円	円	円	円	円	%	令和	
令和元年度医療機器整備事業債	2. 3.19	608,000,000	121,600,000	486,400,000	121,600,000	608,000,000	0.060	7. 3.31	静清信用金庫
令和元年度病棟改修整備事業債	令和 2. 3.25	41,400,000	3,444,310	3,444,310	37,955,690	41,400,000	0.030	17. 3.1	財政融資資金
令和２年度医療機器整備事業債	3. 3.19	150,500,000	30,000,000	90,000,000	60,500,000	150,500,000	0.110	8. 3.31	清水銀行
令和３年度医療機器整備事業債	4. 3.18	210,400,000	42,000,000	84,000,000	126,400,000	210,400,000	0.100	9. 3.31	静清信用金庫
令和４年度医療機器整備事業債	5. 3.24	274,300,000	54,800,000	54,800,000	219,500,000	274,300,000	0.080	10. 3.31	清水銀行
令和５年度医療機器整備事業債	6. 3.22	111,900,000	0	0	111,900,000	111,900,000	0.040	11. 3.30	静清信用金庫
計		6,169,200,000	566,768,203	3,805,839,115	2,363,360,885	6,169,200,000			

令和5年度静岡市
水道事業会計決算書

決　算　書　類

令和５年度　静岡市水道事業決算報告書

（１）　収益的収入及び支出

△印は減

収　　入

区　　分	予算額 当初予算額	予算額 補正予算額	予算額 地方公営企業法第24条第３項の規定による支出額に係る財源充当額	予算額 合　計	決算額	予算額に比べ決算額の増減	備　考
	円	円	円	円	円	円	
第１款 水道事業収益	12,271,000,000	39,599,000	0	12,310,599,000	12,102,968,022	△ 207,630,978	
第１項 営業収益	11,470,601,000	0	0	11,470,601,000	11,291,865,056	△ 178,735,944	（うち、仮受消費税及び地方消費税　1,014,598,594 円）
第２項 営業外収益	782,908,000	19,422,000	0	802,330,000	754,800,751	△ 47,529,249	（　〃　14,764,736 円）
第３項 特別利益	17,491,000	20,177,000	0	37,668,000	56,302,215	18,634,215	

支　　出

区　　分	予算額 当初予算額	予算額 補正予算額	予算額 予備費支出額	予算額 流用増減額	予算額 地方公営企業法第24条第３項の規定による支出額	予算額 小　計	予算額 地方公営企業法第２項の規定による地企26項に繰越額	予算額 合　計	決算額	地方公営企業法第２項の規定による地企26項に繰越額	不用額	備　考
	円	円	円	円	円	円	円	円	円	円	円	
第１款 水道事業費用	10,806,000,000	37,777,000	0	0	0	10,843,777,000	7,612,000	10,851,389,000	9,740,788,872	0	1,110,600,128	
第１項 営業費用	9,905,337,000	△ 45,912,000	0	0	0	9,859,425,000	7,612,000	9,867,037,000	9,176,238,514	0	690,798,486	（うち、仮払消費税及び地方消費税　394,077,691 円）
第２項 営業外費用	899,663,000	△ 16,311,000	38,217,000	0	0	921,569,000	0	921,569,000	564,550,358	0	357,018,642	（　〃　4,770,245 円）
第３項 予備費	1,000,000	100,000,000	△ 38,217,000	0	0	62,783,000	0	62,783,000	0	0	62,783,000	

（２）　資本的収入及び支出

△印は減

収　　入

区　　分	予算額 当初予算額	補正予算額	小　計	地方公営企業法第26条の規定による繰越額に係る財源充当額	継続費逓次繰越額に係る財源充当額	合　計	決算額	予算額に比べ決算額の増減	備　考
	円	円	円	円	円	円	円	円	
第１款　資本的収入	4,092,000,000	924,000	4,092,924,000	2,046,283,000	0	6,139,207,000	3,926,017,382	△ 2,213,189,618	
第１項 企業債	3,584,000,000	0	3,584,000,000	1,900,000,000	0	5,484,000,000	3,400,000,000	△ 2,084,000,000	（うち、令和４年度同意済企業債分　1,900,000,000円）
第２項 固定資産売却代金	7,000	924,000	931,000	0	0	931,000	1,725,420	794,420	
第３項 国庫（県）支出金	96,501,000	0	96,501,000	11,862,000	0	108,363,000	19,595,000	△ 88,768,000	
第４項 他会計支出金	140,922,000	0	140,922,000	20,000,000	0	160,922,000	160,616,689	△ 305,311	（うち、仮受消費税及び地方消費税　2,722,989円）
第５項 負担金	270,570,000	0	270,570,000	114,421,000	0	384,991,000	344,080,273	△ 40,910,727	

支　　出

区　　分	予算額 当初予算額	補正予算額	予備費支出額	流用増減額	小　計	地方公営企業法第26条の規定による繰越額	継続費逓次繰越額	合　計	決算額	翌年度繰越額 地方公営企業法第26条の規定による繰越額	継続費逓次繰越額	合　計	不用額	備　考
	円	円	円	円	円	円	円	円	円	円	円	円	円	
第１款　資本的支出	9,670,000,000	△ 16,791,000	0	0	9,653,209,000	4,813,491,000	0	14,466,700,000	10,483,885,889	3,272,714,000	0	3,272,714,000	710,100,111	
第１項 建設改良費	7,153,242,000	△ 16,791,000	0	0	7,136,451,000	4,813,491,000	0	11,949,942,000	7,967,128,775	3,272,714,000	0	3,272,714,000	710,099,225	（うち、仮払消費税及び地方消費税 685,531,550円 ）
第２項 企業債償還金	2,316,758,000	0	0	0	2,316,758,000	0	0	2,316,758,000	2,316,757,114	0	0	0	886	
第３項 投資	200,000,000	0	0	0	200,000,000	0	0	200,000,000	200,000,000	0	0	0	0	

資本的収入額が資本的支出額に対し不足する額 6,557,868,507円は、過年度分消費税及び地方消費税資本的収支調整額190,544,800円、当年度分消費税及び地方消費税資本的収支調整額 586,092,813円、減債積立金 2,503,192,211円、過年度分損益勘定留保資金 3,278,038,683円で補てんした。

令和５年度　静岡市水道事業損益計算書

（令和５年４月１日から令和６年３月31日まで）

（単位　円）

1　営業収益			
（1）給水収益	9,874,141,219		
（2）受託工事収益	46,759,700		
（3）その他営業収益	356,365,543	10,277,266,462	
2　営業費用			
（1）原水費	638,497,162		
（2）浄水費	826,366,611		
（3）配水費	1,231,072,158		
（4）給水費	1,001,751,272		
（5）受託工事費	42,396,812		
（6）業務費	612,285,654		
（7）総係費	634,170,565		
（8）減価償却費	3,639,396,662		
（9）資産減耗費	155,245,327		
（10）その他営業費用	978,600	8,782,160,823	
営業利益			1,495,105,639
3　営業外収益			
（1）受取利息及び配当金	19,915,186		
（2）他会計補助金	138,442,449		
（3）長期前受金戻入	404,742,284		
（4）補助金	87,773,000		
（5）雑収益	89,163,133	740,036,052	
4　営業外費用			
（1）支払利息及び企業債取扱諸費	500,730,577		
（2）災害支援費	41,605,932		
（3）雑支出	31,251,390	573,587,899	166,448,153
経常利益			1,661,553,792
5　特別利益			
（1）固定資産売却益	49,973,478		
（2）過年度損益修正益	6,328,737	56,302,215	56,302,215
当年度純利益			1,717,856,007
その他未処分利益剰余金変動額			2,503,192,211
当年度未処分利益剰余金			4,221,048,218

令和５年度　静岡市水道事業剰余金計算書

（令和５年４月１日から令和６年３月31日まで）

（△印は減、単位　円）

	資　本　金	剰　余　金					
		資　本　剰　余　金					
		受贈財産評価額	国庫(県)補助金	他会計補助金	他会計負担金	工事負担金	資本剰余金計
前年度末残高	55,777,616,969	1,295,095,860	3,310,881	22,939,294	850,200	586,371,284	1,908,567,519
前年度処分額	1,530,059,032	0	0	0	0	0	0
議会の議決による処分額	1,530,059,032	0	0	0	0	0	0
積立金の積立	0	0	0	0	0	0	0
資本金への組入れ	1,530,059,032	0	0	0	0	0	0
処分後残高	57,307,676,001	1,295,095,860	3,310,881	22,939,294	850,200	586,371,284	1,908,567,519
当年度変動額	0	0	0	0	0	0	0
積立金の取崩	0	0	0	0	0	0	0
積立金の使用に伴う未処分利益剰余金への振替	0	0	0	0	0	0	0
当年度純利益	0	0	0	0	0	0	0
当年度末残高	57,307,676,001	1,295,095,860	3,310,881	22,939,294	850,200	586,371,284	1,908,567,519

	剰　余　金					資本合計
	利　益　剰　余　金					
	減債積立金	災害準備積立金	水源対策積立金	未処分利益剰余金	利益剰余金計	
前年度末残高	2,503,192,211	150,000,000	100,000,000	3,226,692,034	5,979,884,245	63,666,068,733
前年度処分額	1,696,633,002	0	0	△ 3,226,692,034	△ 1,530,059,032	0
議会の議決による処分額	1,696,633,002	0	0	△ 3,226,692,034	△ 1,530,059,032	0
積立金の積立	1,696,633,002	0	0	△ 1,696,633,002	0	0
資本金への組入れ	0	0	0	△ 1,530,059,032	△ 1,530,059,032	0
処分後残高	4,199,825,213	150,000,000	100,000,000	（繰越利益剰余金） 0	4,449,825,213	63,666,068,733
当年度変動額	△ 2,503,192,211	0	0	4,221,048,218	1,717,856,007	1,717,856,007
積立金の取崩	△ 2,503,192,211	0	0	0	△ 2,503,192,211	△ 2,503,192,211
積立金の使用に伴う未処分利益剰余金への振替	0	0	0	2,503,192,211	2,503,192,211	2,503,192,211
資本剰余金の受入れ	0	0	0	0	0	0
当年度純利益	0	0	0	1,717,856,007	1,717,856,007	1,717,856,007
当年度末残高	1,696,633,002	150,000,000	100,000,000	（当年度未処分利益剰余金） 4,221,048,218	6,167,681,220	65,383,924,740

令和５年度　静岡市水道事業剰余金処分計算書（案）

（△印は減、単位　円）

	資　本　金	資本剰余金	未処分利益剰余金
当年度末残高	57,307,676,001	1,908,567,519	4,221,048,218
議会の議決による処分額	2,503,192,211	0	△ 4,221,048,218
減債積立金の積立	0	0	△ 1,717,856,007
資本金への組入れ	2,503,192,211	0	△ 2,503,192,211
処分後残高	59,810,868,212	1,908,567,519	（繰越利益剰余金） 0

令和５年度　静岡市水道事業貸借対照表

（令和６年３月31日）

（単位　円）

資　産　の　部

1 固定資産			
(1) 有形固定資産			
イ 土地		6,411,204,538	
ロ 立木		94,286,562	
ハ 建物	10,760,000,383		
減価償却累計額	△ 3,873,781,011	6,886,219,372	
ニ 構築物	155,602,098,636		
減価償却累計額	△ 72,165,251,865	83,436,846,771	
ホ 機械及び装置	26,309,448,459		
減価償却累計額	△ 15,789,300,209	10,520,148,250	
ヘ 車両運搬具	120,873,690		
減価償却累計額	△ 106,639,118	14,234,572	
ト 工具、器具及び備品	330,068,806		
減価償却累計額	△ 233,300,736	96,768,070	
チ リース資産	325,807,604		
減価償却累計額	△ 184,347,044	141,460,560	
リ 建設仮勘定		3,694,873,258	
有形固定資産合計			111,296,041,953
(2) 無形固定資産			
イ 施設利用権		107,200,000	
ロ 電話加入権		1,314,910	
無形固定資産合計			108,514,910
(3) 投資その他の資産			
イ 投資有価証券		1,998,084,800	
ロ 出資金		4,400,000	
ハ 破産更生債権等	22,487,423		
貸倒引当金	△ 22,487,423	0	
投資その他の資産合計			2,002,484,800
固定資産合計			113,407,041,663
2 流動資産			
(1) 現金預金			
イ 現金	1,085,986		
ロ 預金	9,102,513,659	9,103,599,645	
(2) 未収金	2,942,805,374		
貸倒引当金	△ 40,637,932	2,902,167,442	
(3) 貯蔵品		208,980,474	
(4) 前払金		486,060,000	
(5) その他流動資産		600,000	
流動資産合計			12,701,407,561
資産合計			126,108,449,224

負　債　の　部

3 固定負債			
(1) 企業債			
イ 建設改良費等の財源に充てるための企業債	42,448,956,698		
企業債合計		42,448,956,698	
(2) リース債務		80,274,632	
(3) 引当金			
イ 退職給付引当金	1,080,564,540		
ロ 修繕引当金	987,732,834		
引当金合計		2,068,297,374	
固定負債合計			44,597,528,704
4 流動負債			
(1) 企業債			
イ 建設改良費等の財源に充てるための企業債	2,287,422,132		
企業債合計		2,287,422,132	
(2) リース債務		62,214,870	
(3) 未払金		2,879,666,703	
(4) 預り金		45,260,152	
(5) 引当金			
イ 賞与引当金	92,659,187		
ロ 法定福利費引当金	17,968,129		
引当金合計		110,627,316	
流動負債合計			5,385,191,173

5 繰延収益			
(1) 長期前受金		21,068,058,826	
(2) 長期前受金収益化累計額		△ 10,326,254,219	
繰延収益合計			10,741,804,607
負債合計			60,724,524,484
資本の部			
6 資本金			57,307,676,001
7 剰余金			
(1)資本剰余金			
イ 受贈財産評価額	1,295,095,860		
ロ 国庫（県）補助金	3,310,881		
ハ 他会計補助金	22,939,294		
ニ 他会計負担金	850,200		
ホ 工事負担金	586,371,284		
資本剰余金合計		1,908,567,519	
(2)利益剰余金			
イ 減債積立金	1,696,633,002		
ロ 災害準備積立金	150,000,000		
ハ 水源対策積立金	100,000,000		
ニ 当年度未処分利益剰余金	4,221,048,218		
利益剰余金合計		6,167,681,220	
剰余金合計			8,076,248,739
資本合計			65,383,924,740
負債資本合計			126,108,449,224

注記

Ⅰ　重要な会計方針に係る事項

1　資産の評価基準及び評価方法

満期保有目的の債券　償却原価法（定額法）

貯蔵品　個別法による原価法

2　固定資産の減価償却の方法

(1)　有形固定資産

・減価償却の方法

定額法

・主な耐用年数

建物	7～50年
構築物	10～60年
機械及び装置	6～20年
車両運搬具	3～5年
工具、器具及び備品	5～15年

(2)　無形固定資産

・減価償却の方法

定額法

・主な耐用年数

施設利用権　50年

(3)　リース資産

・所有権移転外ファイナンス・リース取引に係るリース資産

リース期間を耐用年数とし、残存価額を零とする定額法による。

(4)　取替資産

・口径100ミリメートル以下の配水管

令和3年3月31日以前に取得したものは従前どおり取替資産としている。

・量水器

取替法による。

3　引当金の計上方法

(1)　貸倒引当金

債権の不納欠損による損失に備えるため、実績率等による回収不能見込額を計上している。

(2)　退職給付引当金

職員の退職手当の支給に備えるため、当年度末における退職手当の期末要支給額に相当する金額を計上している。

(3)　賞与引当金及び法定福利費引当金

職員の期末手当・勤勉手当の支給及びこれに係る法定福利費の支払に備えるため、当年度末における支給（支払）見込額に基づき、当年度の負担に属する額（12 月～３月までの４か月分）を計上している。

4　その他会計に関する書類の作成のために基本となる重要な事項

(1)　消費税及び地方消費税の会計処理

消費税及び地方消費税の会計処理は、税抜方式によっている。

Ⅱ　キャッシュ・フロー計算書関連

重要な非資金取引

当年度、新たに計上したファイナンス・リース取引に係る資産の額は 21,908,424 円、負債の額 24,099,264 円である。

Ⅲ　貸借対照表関連

1　企業債の償還に係る他会計の負担

貸借対照表に計上されている企業債（１年以内に償還予定のものを含む）のうち、他会計が負担すると見込まれる額は 1,312,824,178 円である。

Ⅳ　セグメント情報の開示

静岡市水道事業は、単一セグメントであるため、セグメント情報の記載は省略している。

Ⅴ　減損損失

該当事項なし

Ⅵ　リース契約により使用する固定資産

1　リース取引の処理方法

リース料総額が 300 万円以上のファイナンス・リース取引については、通常の売買取引に係る方法に準じた会計処理を行っている。

リース料総額が 300 万円未満のファイナンス・リース取引については、通常の賃貸借取引に係る方法に準じた会計処理を行っている。

Ⅶ　重要な後発事象

該当事項なし

Ⅷ　その他

1　破産更生債権等に係る貸倒引当金取崩し額　6,947,247 円

2　未収金に係る貸倒引当金取崩し額　11,344,651 円

3　賞与引当金の取崩し額　90,537,009 円

4　法定福利費引当金の取崩し額　16,862,055 円

5　退職給付引当金の取崩し

令和５年度において退職手当として 34,842,176 円を支給するため、退職給付引当金 34,842,176 円を取り崩している。

6　修繕引当金に関する経過措置

平成 26 年３月 31 日以前に引き当てられたものについては、引き続き従前の例により取り崩すこととする。

附　属　書　類

令和５年度　静岡市水道事業報告書

1　概　　況

(1) 総　括　事　項

令和５年度末における業務状況につきましては、給水戸数 31 万 2,557 戸で、前年度と比較して 1,125 戸増加、年間総配水量は 8,411 万５千㎥となり、51 万１千㎥増加しました。また、年間有収水量は前年度より 54 万５千㎥減の 6,829 万８千㎥で、有収率は 81.2%となっております。

次に、経営状況につきましては、収益的収支のうち収益的収入は、事業収入の根幹である給水収益が令和４年台風第 15 号による断水及び浸水被害に伴う水道料金減額の影響が無くなり、前年度と比較して１億 3,863 万円（1.4%）増の 98 億 7,414 万円となり、その他営業収益や令和４年台風第 15 号の被災に係る国庫補助金等を合わせた収入総額は、110 億 7,360 万円となりました。また、収益的支出は、電気料金の高騰が抑制された一方で、令和４年台風第 15 号で被災した水道施設の復旧経費などにより、支出総額は前年度と比較して 7,342 万円（0.8%）増の 93 億 5,575 万円となり、この結果、当年度損益は 17 億 1,786 万円の純利益が生じました。

一方、資本的収支のうち資本的収入の総額は、企業債発行額の増加などにより 16 億 6,730 万円（73.8%）増の 39 億 2,602 万円となりました。また、資本的支出は、建設改良費に前年度からの繰越分を含め 79 億 6,713 万円を投じ、管網整備においては、駿河区北丸子二丁目・丸子七丁目配水管布設工事や駿河区豊田一丁目・豊田三丁目配水管布設替工事など延長３万 435mを施工し、施設整備においては、清水谷津浄水場集水井築造に伴う配管工事や日本平公園整備事業に伴う麓ポンプ場他２施設の築造工事などを実施しました。この結果、企業債償還金等を含めた資本的支出の総額は、前年度と比較して 11 億 5,702 万円（12.4%）増の 104 億 8,389 万円となりました。

なお、葵区大岩二丁目・大岩三丁目配水本管布設替工事など 80 件、32 億 7,271 万円について、建設改良費繰越により翌年度へ繰り越しております。

以上が決算概況ですが、上下水道局では水需要の減少、物価高騰などによる投資・維持管理コストの増加や令和４年台風第 15 号、令和６年能登半島地震でもたらされた課題などへの対応を踏まえた、合理的な投資・財政計画を検証するため、令和６年度に上下水道経営管理チームを設置し、有識者による外部の「知」を活用しながら課題解決に向けて取り組んでまいります。

引き続き、「安全・安心でおいしい水道水の安定供給」に努めるとともに、水道サービスを持続可能な姿で次の世代に継承できるよう取り組んでまいります。

(2)　経営指標に関する事項

令和５年度決算における経営成績について、経営の健全性を示す経常収支比率は、令和４年台風第15号の断水及び浸水被害に伴う水道料金減額の影響が無くなったことにより、被災した水道施設の復旧経費などによる営業費用の増加はあるものの、前年度比1.7ポイントの増となりました。また、料金水準の妥当性を示す料金回収率は、前年度比0.38ポイントの増となり、事業に必要な費用を給水収益で賄えている状況とされる100%を上回っています。また、償却対象資産の減価償却の状況を示す有形固定資産減価償却率は前年度比0.19ポイント減の47.74%となりました。当該年度に更新した管路延長の割合を示す管路更新率は前年度比0.37ポイント増の1.08%となりましたが、法定耐用年数を経過した管路延長の割合を示す管路経年化率は前年度比2.54ポイント増の33.46%で管路については老朽化が進んでいます。将来の更新需要に備え、アセットマネジメント手法を用い更新時期を平準化させながら更新率を向上させていくとともに、経営改善を図りつつ、引き続き計画的な施設更新を行ってまいります。

＜経営指標の推移＞旧15簡水含む

	R1	R2	R3	R4	R5
経常収支比率	113.22%	117.25%	129.01%	116.06%	117.76%
料金回収率	108.10%	111.57%	123.66%	110.54%	110.92%
有形固定資産減価償却率	47.69%	46.83%	47.59%	47.93%	47.74%
管路経年化率	26.12%	27.41%	29.45%	30.92%	33.46%
管路更新率	0.34%	0.43%	0.69%	0.71%	1.08%

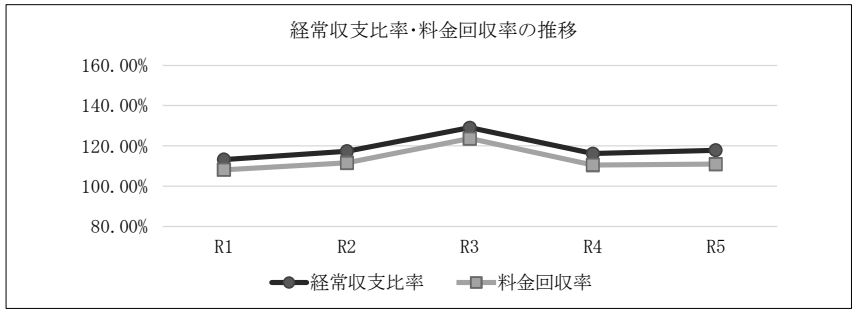

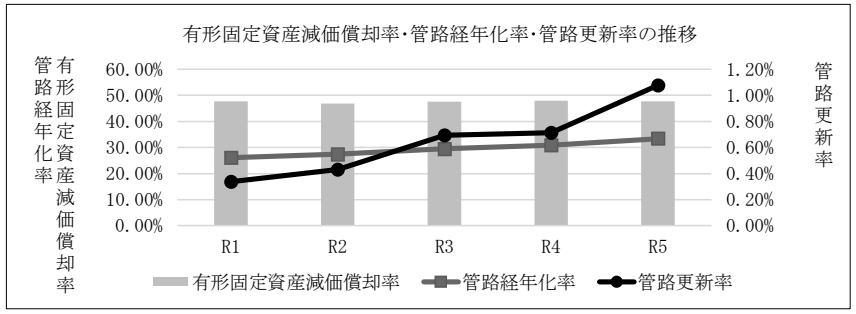

(3) 議会議決事項

議決年月日	議　会	議決番号	件　名
令和 —	６月定例会	報告　第　１７号	令和４年度水道事業会計予算繰越使用の報告について（建設改良費繰越）
—	〃	報告　第　１８号	令和４年度水道事業会計予算繰越使用の報告について（事故繰越）
5.10.11	９月定例会	認定　第　１７号	令和４年度静岡市水道事業会計決算の認定について
〃	〃	第１４３号	静岡市企業職員の給与の種類及び基準に関する条例の一部改正について
〃	〃	第１４８号	令和４年度静岡市水道事業会計未処分利益剰余金の処分について
—	〃	報告　第　２５号	令和４年度静岡市水道事業会計継続費精算報告書
5.12.13	11月定例会	第１８５号	令和５年度静岡市水道事業会計補正予算（第１号）
6. 2.21	２月定例会	第　１５号	令和５年度静岡市水道事業会計補正予算（第２号）
6. 3.19	〃	第　４９号	令和６年度静岡市水道事業会計予算
〃	〃	第　６７号	静岡市企業職員の給与の種類及び基準に関する条例の一部改正について
—	〃	報告　第　　５号	専決処分の報告について（静岡市水道事業給水条例の一部改正について）

(4) 行政官庁認可事項

件　名	所轄官庁	申請年月日	許可年月日	許可番号	備　考
令和５年度二酸化炭素排出抑制対策事業費等補助申請	環境省	令和 5. 6. 6	令和 5. 6.15	静環資支発第050044号	令和５年度 二酸化炭素排出抑制対策事業費等補助金（建築物等の脱炭素化・レジリエンス強化促進事業） 11,862,000円
令和５年度県補助金交付申請	静岡県	5. 6.12	5. 9.27	環水第198号	令和５年度（令和４年度からの繰越分） 水道施設災害復旧費（上水道施設）補助金 交付決定額　117,272,000円 （交付確定額　87,773,000円）
令和５年度県補助金交付申請	静岡県	5.12. 8	5.12.19	環水第256号	令和５年度 静岡県生活基盤施設耐震化等補助金 交付決定額　10,484,000円 （交付確定額　7,733,000円）
第４回変更認可申請	厚生労働省	6. 1.24	6. 2.13	厚生労働省発健生0213第9号	和田島浄水場におけるクリプトスポリジウム等対策のための浄水処理方法の変更許可

(5) 職員に関する事項

ア　令和６年３月末現在人員は212人で内訳は次のとおりである。

管　理　者　　１人（特別職）　　水道部長（水道技術管理者）　　１人

上下水道局次長（経営管理部長）　　１人

（単位　人）

区分 事業別	職名別 / 課別	課長・参事	担当課長	主任主事	主長補佐	主任技師	係長	副主幹	主査	主任薬剤師	主薬剤師	主任技師	主任指導員	主水道指導員	主任技能士	再任用（フルタイム）	会計年度任用職員（フルタイム）	小計	会計年度任用職員（パートタイム）	再任用（短時間）	合計
水道事業	上下水道総務課	(1) 1	1	0	5	4	0	0	0	0	0	0	0	0	0	0	0	(1) 11	2	0	(1) 13
	上下水道経営課	1	2	1	4	3	0	0	0	0	0	0	0	0	0	0	0	(0) 11	2	0	(0) 13
	上下水道危機管理課	0	0	2	1	2	1	0	0	0	0	0	0	0	0	0	0	(0) 6	2	0	(0) 8
	お客様サービス課	1	0	3	2	9	0	0	0	0	0	0	0	0	0	0	0	(0) 15	5	1	(0) 21
	水道基盤整備課	(1) 2	1	1	8	0	13	0	0	0	0	0	0	0	0	0	0	(1) 25	2	0	(1) 27
	水道管路課	2	2	3	7	1	14	0	0	0	1	0	0	0	0	0	0	(0) 30	14	3	(0) 47
	水道施設課	3	3	2	10	1	13	0	0	0	0	0	0	0	0	0	1	(0) 33	11	1	(0) 45
	水質管理課	1	2	2	1	0	3	2	0	0	0	0	0	0	0	0	0	(0) 11	1	0	(0) 12
	水道事務所	1	2	2	6	0	6	0	0	0	0	0	0	0	0	0	0	(0) 17	4	2	(0) 23
	小計	(2) 12	(0) 13	(0) 16	(0) 44	(0) 20	(0) 50	(0) 2	(0) 0	(0) 0	(0) 1	(0) 0	(0) 1	(2) 159	(0) 43	(0) 7	(2) 209				

（注）１（　）内数字は再掲　参与をいう。
　　２　令和６年３月末現在人員　212人

イ　給与改定

（ア）静岡市人事委員会勧告に基づく静岡市特別職の職員の給与に関する条例の一部改正及び静岡市職員の給与に関する条例等の一部改正（令和５年12月13日市議会議決）により、給与改定があった。

（イ）静岡市企業職員の特殊勤務手当に関する規程の一部改正（令和６年２月29日公布）により、特殊勤務手当に災害応急対策等業務手当を新設した。

（ウ）静岡市企業職員の給与の種類及び基準に関する条例の一部改正（令和６年３月19日市議会議決）及び静岡市企業職員で非常勤のものに対する給与の種類及び基準に関する規程の一部改正（令和６年３月26日公布）により、会計年度任用職員に勤勉手当を支給する給与改定があった。

(6) 料金その他供給条件の設定、変更に関する事項
該当事項なし

2 工　　事

(1) 建設工事の概況

DCIP ･･･ ダクタイル鋳鉄管
SUS ･･･ ステンレス鋼管
SGP ･･･ 鋼管
HPPE ･･･ 高密度高性能ポリエチレン管
WEET･･･ アラミド外装ポリエチレン管
WE ･･･ 高密度ポリエチレン管

（水道整備費（新増設））

（管路工事）

工　事　名	工 事 内 容	工 事 費	着手年月日	完成年月日	備考
葵区古庄四丁目配水管布設替及び布設工事	配水管布設 HPPE φ100 49.9 m	円 5,890,300	R4.8.5	R5.6.26	令和4年度繰越額 5,890,300円 請負 ㈱アースシフト （水道管路課）
葵区新富町一丁目外配水管布設替及び布設工事	配水管布設 HPPE φ100 36.6 m	2,410,600	R5.3.17	R5.9.19	令和4年度繰越額 2,410,600円 請負 ㈱岩崎建設 （水道管路課）
駿河区北丸子二丁目・丸子七丁目配水管布設工事	配水管布設 HPPE φ100 602.9 m HPPE φ50 44.3 m 仕切弁 φ100 7 基 仕切弁 φ50 1 基 消火栓 単口 1 基	113,976,500	R5.3.14	R5.11.6	令和4年度繰越額 113,976,500円 請負 ㈱渡辺工業 （水道管路課）
駿河区南八幡町外配水管布設替及び布設（概算設計）工事	配水管布設 HPPE φ75 34.2 m 仕切弁 φ75 1 基	6,175,086	R5.6.5	R6.1.29	令和4年度繰越額 6,175,086円 請負 ㈲長島設備 （水道管路課）
城北排水区　唐瀬1号雨水幹線築造その2工事に伴う水道管移設工事	配水管布設替 DCIP φ500 62.6 m DCIP φ300 1.3 m DCIP φ200 39.9 m DCIP φ150 83.8 m 仕切弁 φ200 1 基 仕切弁 φ150 4 基 消火栓 単口 2 基 空気弁 2 基	39,151,200	R3.6.11	R5.5.15	令和4年度繰越額 39,151,200円 請負 浅沼・木内JV （水道管路課）
中島処理区　服織地区下水道築造工事に伴う水道管移設工事	配水管布設替 HPPE φ100 128.5 m 仕切弁 φ100 4 基	7,368,900	R4.9.30	R5.7.3	令和4年度繰越額 7,368,900円 請負 ㈱イシガミ （水道管路課）
駿河区東静岡二丁目配水管布設替及び布設工事	配水管布設 DCIP φ300 5.7 m	5,131,500	R5.9.29	R6.3.11	請負 エイト工業㈱ （水道管路課）

工　事　名	工 事 内 容	工 事 費	着手年月日	完成年月日	備考
駿河区南安倍三丁目・西中原二丁目送水管布設及び配水管布設替工事	送水管布設 DCIP φ300 495.6 m 仕切弁 φ300 2 基 空気弁 2 基	円 93,799,014	R5.4.17	R6.3.11	令和4年度～令和5年度 債務負担行為 93,799,014円 請負 山武設備㈱ （水道基盤整備課）
葵区北二丁目配水管布設替及び布設工事	配水管布設 DCIP φ100 0.2 m HPPE φ100 131.5 m 仕切弁 φ100 1 基 消火栓 単口 1 基	(23,461,000)	R6.1.9	R6.7.30 （予定）	令和6年度へ繰越 請負 ㈱大伸建設工業 （水道管路課）
葵区安倍口新田配水管布設替及び布設工事	配水管布設 DCIP φ100 8.1 m HPPE φ100 133.1 m 仕切弁 φ100 1 基 消火栓 空気弁付 1 基	(14,443,000)	R6.2.27	R6.8.2 （予定）	令和6年度へ繰越 請負 ㈲帆高建材工業 （水道管路課）
駿河区小坂配水管布設工事	配水管布設 HPPE φ150 461.2 m HPPE φ75 54.2 m 仕切弁 φ150 4 基 仕切弁 φ75 7 基	(49,852,000)	R5.11.20	R6.6.17 （予定）	令和6年度へ繰越 請負 静岡ガス㈱ （水道管路課）
清水区真砂町配水管布設替及び布設工事	配水管布設 HPPE φ75 131.5 m 仕切弁 φ75 2 基	(22,282,000)	R5.8.4	R6.8.26 （予定）	令和6年度へ繰越 請負 イハラ建成工業㈱ （水道管路課）
城北処理区外　上足洗二丁目地内外下水道築造工事に伴う水道管移設工事	配水管布設替 DCIP φ100 0.6 m HPPE φ100 57.8 m	(4,739,000)	R6.2.9	R6.7.22 （予定）	令和6年度へ繰越 請負 ㈱小林土木緑化 （水道管路課）
中島処理区　大谷地区下水道築造その1工事に伴う水道管移設工事	配水管布設替 DCIP φ100 12.9 m HPPE φ100 127.6 m	(10,888,000)	R5.8.4	R6.5.27 （予定）	令和6年度へ繰越 請負 ㈱イシガミ （水道管路課）
巴川右岸第2排水区　渋川雨水ポンプ場土木工事に伴う水道管移設工事	配水管布設替 HPPE φ100 7.7 m	(1,187,000)	R6.3.17	R6.9.30 （予定）	令和6年度へ繰越 請負 平井工業㈱ （水道管路課）
静清処理区　興津地区下水道築造その3工事に伴う水道管移設工事	配水管布設替 DCIP φ150 19.1 m DCIP φ100 4.0 m HPPE φ100 15.0 m HPPE φ50 30.0 m	(12,152,000)	R6.3.29	R6.12.16 （予定）	令和6年度へ繰越 請負 ㈱エイ・コーポレーション （水道管路課）
送水管布設延長 配水管布設延長 配水管布設替延長 計	495.6 m 773.6 m 316.1 m 1,585.3 m				
	小 計	273,903,100			

（水道整備費（新増設））

（施設工事）

工　事　名	工 事 内 容	工 事 費	着手年月日	完成年月日	備　考
小河内第1ポンプ場外3施設非常用自家発電設備工事	非常用自家発電装置　(100KVA)　1 基 非常用自家発電装置　(75KVA)　1 基 非常用自家発電装置　(62.5KVA)　1 基 非常用自家発電装置　(50KVA)　1 基 燃料小出槽　(950L)　2 基 燃料小出槽　(490L)　1 基 切換盤　4 面 試運転調整　1 式	円 124,520,000	R4.7.8	R5.6.19	令和4年度繰越額 124,520,000円 請負 協立電機㈱ （水道基盤整備課）
(仮称)門屋取水場電気設備工事	取水ポンプ制御盤(22kW)　1 面 計装盤　1 面 引込開閉器盤　1 面 取水流量計　1 組 取水井水位計　1 組 無線伝送装置　1 組 無線親機収納箱　1 面 試運転調整　1 式	31,419,300	R4.7.8	R5.9.11	令和4年度繰越額 31,419,300円 請負 協立電機㈱ （水道基盤整備課）
(仮称)門屋取水場場内整備工事	舗装工　509 ㎡ フェンス設置工　26 m	7,148,900	R5.5.26	R5.9.11	令和4年度繰越額 7,148,900円 請負 ㈲久保建設 （水道基盤整備課）
日本平公園整備事業に伴う中継ポンプ場整備工事	ポンプ井築造工　1 式 ステンレス製　有効容量 25㎥ WEET　φ150　8.7 m HPPE　φ75　13.2 m 補強土擁壁工　209 ㎡	64,919,800	R5.3.20	R6.3.11	令和4年度～令和5年度 債務負担行為 64,919,800円 請負 ㈱渡辺工業 （水道基盤整備課）
日本平公園整備事業に伴う麓ポンプ場建築工事	ポンプ場建築工事 ・構造規模：鉄筋コンクリート造　平屋建 ・建築面積　36.87㎡　延面積　36.87㎡ ・屋根：カラー溶融アルミ亜鉛めっき鋼板　縦ハゼ葺 ・外壁：コンクリート打放しの上、防水型複層塗材RE	34,528,307	R4.9.22	R5.8.28	令和4年度～令和5年度 債務負担行為 34,528,307円 請負 ㈱相羽建設 （水道基盤整備課）
日本平公園整備事業に伴う山頂配水池外2施設機械設備工事	送水ポンプ(陸上ポンプ)0.22㎥/min×133m×11kW　2 基 送水ポンプ(水中ポンプ)0.22㎥/min×94m×7.5kW　2 基 配水ポンプ(陸上ポンプ)0.22㎥/min×35m×2.2kW　2 基 緊急遮断弁　φ100　1 基 試運転調整　1 式	121,000,000	R5.2.3	R6.3.18	令和4年度～令和5年度 債務負担行為 121,000,000円 請負 ㈱第一テクノ静岡営業所 （水道基盤整備課）
日本平公園整備事業に伴う山頂配水池外3施設電気設備工事	送水ポンプ制御盤(1.1kW)　1 面 送水ポンプ制御盤(7.5kW)　1 面 計装盤　2 面 電磁流量計　φ100　1 組 電磁流量計　φ50　2 組 水位計　4 組 遠方監視設備　1 式 試運転調整　1 式	108,900,000	R5.2.3	R6.3.18	令和4年度～令和5年度 債務負担行為 108,900,000円 請負 ㈱サカエ （水道基盤整備課）

工　事　名	工 事 内 容	工 事 費	着手年月日	完成年月日	備考
日本平公園整備事業に伴う麓ポンプ場外送水管布設及び場内整備工事	(麓ポンプ場) WEET　φ150　6.8 m DCIP　φ150　32.4 m 場内整備工　1 式 (中継ポンプ場) 場内整備工事　1 式	円 (31,232,000)	R5.8.4	R6.6.3 （予定）	令和6年度へ繰越 請負 ㈲長島設備 （水道基盤整備課）
丸子新田取水場試験井築造工事	さく井工　1 式 掘削工　φ550　99 m ケーシング挿入工　φ400　99 m 揚水試験　1 式	(92,087,000)	R5.7.21	R6.4.15 （予定）	令和6年度へ繰越 請負 ㈱日さく静岡支店 （水道基盤整備課）
	小 計	492,436,307			
	（新 増 設）　合 計	766,339,407			

(2) 改良工事の概況

（水道整備費（改良））

（管路工事）

工　事　名	工 事 内 容			工 事 費	着手 年月日	完成 年月日	備考
				円			
日本平公園整備事業に伴う送水管布設替工事	送水管布設替 WE HPPE HPPE 仕切弁 仕切弁 空気弁	 φ150 φ150 φ75 φ150 φ75	 443.2 m 748.1 m 6.1 m 7 基 1 基 1 基	93,640,800	R4.8.19	R5.5.22	令和4年度繰越額 93,640,800円 請負 ㈱渡辺工業 （水道基盤整備課）
葵区古庄四丁目配水管布設替及び布設工事	配水管布設替 DCIP DCIP HPPE 仕切弁 仕切弁 消火栓 消火栓	 φ150 φ100 φ100 φ150 φ100 単口 空気弁付	 3.5 m 80.8 m 515.7 m 2 基 20 基 1 基 1 基	100,593,000	R4.8.5	R5.6.26	令和4年度繰越額 100,593,000円 請負 ㈱アースシフト （水道管路課）
葵区与一一丁目・新伝馬三丁目配水管布設替工事	配水管布設替 DCIP DCIP 仕切弁 仕切弁 消火栓 空気弁	 φ150 φ100 φ150 φ100 空気弁付	 99.4 m 14.4 m 8 基 2 基 1 基 2 基	26,775,100	R4.8.19	R5.6.26	令和4年度繰越額 26,775,100円 請負 日将㈱ （水道管路課）
葵区下・松富四丁目配水管布設替工事	配水管布設替 DCIP DCIP HPPE SUS 仕切弁 消火栓	 φ150 φ100 φ100 φ100 φ100 空気弁付	 3.2 m 7.6 m 48.1 m 15.1 m 4 基 1 基	20,821,900	R5.2.3	R5.9.25	令和4年度繰越額 20,821,900円 請負 ㈲帆高建材工業 （水道管路課）
葵区長沼配水管布設替工事	配水管布設替 DCIP DCIP 仕切弁 消火栓	 φ150 φ100 φ150 空気弁付	 244.7 m 3.9 m 2 基 1 基	43,059,500	R4.12.21	R5.7.24	令和4年度繰越額 43,059,500円 請負 静岡ガス㈱ （水道管路課）
葵区北安東五丁目・上足洗三丁目配水管布設替工事	配水管布設替 DCIP 仕切弁 消火栓	 φ150 φ150 空気弁付	 93.3 m 2 基 1 基	12,279,300	R4.12.28	R5.7.3	令和4年度繰越額 12,279,300円 ㈱岩崎建設 （水道管路課）
葵区沓谷四丁目外配水管布設替工事	配水管布設替 DCIP DCIP DCIP HPPE 仕切弁 仕切弁 仕切弁 消火栓 消火栓	 φ200 φ150 φ100 φ50 φ150 φ100 φ75 単口 空気弁付	 2.5 m 334.6 m 93.6 m 10.7 m 5 基 3 基 1 基 1 基 1 基	92,634,300	R5.4.14	R6.3.11	令和4年度繰越額 92,634,300円 ㈱水野組 （水道管路課）
葵区七間町外配水管布設替工事	配水管布設替 DCIP HPPE HPPE 仕切弁 消火栓	 φ100 φ100 φ50 φ100 単口	 9.1 m 69.0 m 6.3 m 2 基 1 基	円 18,179,700	R5.1.16	R5.5.15	令和4年度繰越額 18,179,700円 請負 栄㈱ （水道管路課）
葵区横田町配水管布設替工事	配水管布設替 DCIP DCIP DCIP 仕切弁 仕切弁 仕切弁 消火栓	 φ200 φ150 φ100 φ200 φ150 φ100 単口	 187.2 m 19.9 m 11.2 m 5 基 2 基 1 基 2 基	70,228,400	R5.3.24	R5.9.29	令和4年度繰越額 70,228,400円 請負 五光建設㈱ （水道管路課）
葵区新富町一丁目外配水管布設替及び布設工事	配水管布設替 DCIP DCIP DCIP HPPE HPPE 仕切弁 仕切弁 消火栓	 φ150 φ100 φ75 φ100 φ75 φ100 φ75 単口	 3.5 m 9.6 m 3.6 m 96.1 m 28.6 m 1 基 1 基 1 基	22,723,300	R5.3.17	R5.9.19	令和4年度繰越額 22,723,300円 請負 ㈱岩崎建設 （水道管路課）
駿河区豊田一丁目・豊田三丁目配水管布設替工事	配水管布設替 DCIP DCIP DCIP 仕切弁 仕切弁 仕切弁 消火栓	 φ200 φ150 φ100 φ200 φ150 φ100 単口	 709.6 m 46.6 m 23.6 m 13 基 3 基 2 基 3 基	200,508,000	R4.7.8	R5.7.31	令和4年度繰越額 200,508,000円 請負 ㈱平井組 （水道管路課）
駿河区国吉田一丁目外配水管布設替工事	配水管布設替 DCIP HPPE 仕切弁 仕切弁 消火栓	 φ150 φ100 φ150 φ100 単口	 262.6 m 261.6 m 1 基 3 基 4 基	83,469,100	R5.1.10	R5.11.20	令和4年度繰越額 83,469,100円 請負 ツカサ設備㈱ （水道管路課）
駿河区敷地二丁目・片山配水管布設替工事	配水管布設替 DCIP DCIP 仕切弁 仕切弁 消火栓	 φ150 φ100 φ150 φ100 単口	 244.8 m 56.3 m 6 基 4 基 2 基	79,469,500	R5.1.24	R5.8.28	令和4年度繰越額 79,469,500円 請負 ㈲石本土木 （水道管路課）
駿河区中島・西島配水管布設替工事	配水管布設替 DCIP DCIP HPPE HPPE 仕切弁 仕切弁 消火栓	 φ150 φ100 φ100 φ75 φ100 φ75 単口	 2.1 m 22.9 m 661.0 m 61.8 m 14 基 2 基 2 基	108,216,900	R5.2.20	R6.1.15	令和4年度繰越額 108,216,900円 請負 ㈱イシガミ （水道管路課）

工　事　名	工 事 内 容			工 事 費	着手 年月日	完成 年月日	備考
				円			
駿河区下島配水管布設替工事	配水管布設替			87,016,600	R5.3.10	R5.11.30	令和4年度繰越額 87,016,600円 請負 ㈱大伸建設工業 （水道管路課）
	DCIP	φ150	206.7 m				
	DCIP	φ100	52.8 m				
	HPPE	φ75	108.8 m				
	SUS	φ150	21.0 m				
	仕切弁	φ150	7 基				
	仕切弁	φ100	5 基				
	消火栓	単口	1 基				
	空気弁		1 基				
駿河区みずほ一丁目外配水管布設替工事	配水管布設替			130,457,800	R5.3.23	R5.11.27	令和4年度繰越額 130,457,800円 請負 ㈱大和工機 （水道管路課）
	DCIP	φ300	75.9 m				
	DCIP	φ200	168.7 m				
	DCIP	φ150	19.1 m				
	DCIP	φ100	55.1 m				
	仕切弁	φ300	3 基				
	仕切弁	φ200	6 基				
	仕切弁	φ150	2 基				
	仕切弁	φ100	4 基				
	消火栓	単口	1 基				
	空気弁		1 基				
駿河区曲金二丁目・曲金三丁目配水管布設替工事	配水管布設替			144,560,900	R5.4.24	R6.2.29	令和4年度繰越額 144,560,900円 請負 ㈱平井組 （水道管路課）
	DCIP	φ200	409.1 m				
	DCIP	φ150	7.4 m				
	HPPE	φ200	35.5 m				
	仕切弁	φ200	5 基				
	仕切弁	φ150	2 基				
	消火栓	単口	2 基				
駿河区八幡五丁目外配水管布設替工事	配水管布設替			99,345,400	R5.4.14	R6.1.29	令和4年度繰越額 99,345,400円 請負 静岡ガス㈱ （水道管路課）
	DCIP	φ150	258.1 m				
	DCIP	φ100	12.3 m				
	DCIP	φ75	9.3 m				
	HPPE	φ100	188.5 m				
	仕切弁	φ150	3 基				
	仕切弁	φ100	5 基				
	仕切弁	φ75	1 基				
	消火栓	単口	2 基				
駿河区小黒三丁目配水管布設替工事	配水管布設替			64,570,000	R5.4.3	R6.1.29	令和4年度繰越額 64,570,000円 請負 ㈱大和工機 （水道管路課）
	DCIP	φ150	5.5 m				
	DCIP	φ100	4.1 m				
	HPPE	φ100	407.4 m				
	仕切弁	φ100	8 基				
	消火栓	単口	2 基				
駿河区南八幡町外配水管布設替及び布設（概算設計）工事	配水管布設替			42,151,214	R5.6.5	R6.1.29	令和4年度繰越額 42,151,214円 請負 ㈲長島設備 （水道管路課）
	HPPE	φ75	266.3 m				
	仕切弁	φ75	5 基				

工　事　名	工 事 内 容			工 事 費	着手 年月日	完成 年月日	備考
				円			
清水区中之郷二丁目配水管布設替工事	配水管布設替			74,549,200	R4.8.5	R5.4.17	令和4年度繰越額 74,549,200円 請負 南條工業㈱ （水道管路課）
	DCIP	φ150	26.1 m				
	HPPE	φ100	145.8 m				
	HPPE	φ75	336.2 m				
	HPPE	φ50	48.5 m				
	仕切弁	φ100	4 基				
	仕切弁	φ75	6 基				
	仕切弁	φ50	3 基				
	消火栓	単口	3 基				
	消火栓	空気弁付	1 基				
清水区下野北・八坂北二丁目配水管布設替工事	配水管布設替			156,356,200	R4.12.13	R5.11.20	令和4年度繰越額 156,356,200円 請負 鈴与建設㈱ （水道管路課）
	DCIP	φ300	466.6 m				
	DCIP	φ150	10.2 m				
	DCIP	φ100	27.0 m				
	DCIP	φ75	4.5 m				
	HPPE	φ100	36.1 m				
	仕切弁	φ300	6 基				
	仕切弁	φ150	2 基				
	仕切弁	φ100	5 基				
	消火栓	単口	3 基				
清水区押切配水管布設替工事	配水管布設替			105,735,300	R5.1.24	R5.10.30	令和4年度繰越額 105,735,300円 請負 静鉄建設㈱ （水道管路課）
	DCIP	φ300	425.7 m				
	DCIP	φ150	4.7 m				
	DCIP	φ100	23.4 m				
	仕切弁	φ300	7 基				
	仕切弁	φ150	2 基				
	仕切弁	φ100	4 基				
	消火栓	単口	4 基				
清水区蒲原中配水管布設替工事	配水管布設替			54,892,200	R4.9.22	R5.7.3	令和4年度繰越額 54,892,200円 請負 髙橋建設㈱ （水道管路課）
	DCIP	φ150	285.7 m				
	DCIP	φ100	0.6 m				
	DCIP	φ75	21.0 m				
	仕切弁	φ150	4 基				
	仕切弁	φ75	4 基				
	消火栓	単口	3 基				
清水区柏尾配水管布設替工事	配水管布設替			109,230,000	R4.10.21	R5.7.20	令和4年度繰越額 109,230,000円 請負 ㈲タカミ建工 （水道管路課）
	DCIP	φ200	126.2 m				
	DCIP	φ100	4.0 m				
	HPPE	φ150	154.3 m				
	HPPE	φ100	169.5 m				
	HPPE	φ75	237.3 m				
	SUS	φ100	11.1 m				
	仕切弁	φ150	1 基				
	仕切弁	φ100	4 基				
	仕切弁	φ75	1 基				
	消火栓	単口	2 基				
	消火栓	空気弁付	1 基				

工　事　名	工 事 内 容			工 事 費	着手 年月日	完成 年月日	備考
				円			
清水区高橋四丁目・高橋南町配水管布設替工事	配水管布設替 HPPE HPPE 仕切弁 仕切弁 消火栓	 φ100 φ75 φ100 φ75 単口	 236.3 m 116.6 m 4 基 2 基 2 基	55,918,500	R4.12.16	R5.8.10	令和4年度繰越額 55,918,500円 請負 ㈱鎌田配管工事店 （水道管路課）
清水区駒越中二丁目配水管布設替工事	配水管布設替 HPPE HPPE 仕切弁 仕切弁 消火栓	 φ75 φ50 φ75 φ50 単口	 195.5 m 73.5 m 6 基 1 基 1 基	36,747,700	R4.10.14	R5.5.22	令和4年度繰越額 36,747,700円 請負 ㈱鎌田配管工事店 （水道管路課）
清水区木の下町配水管布設替工事	配水管布設替 HPPE HPPE HPPE 仕切弁 仕切弁 仕切弁 消火栓	 φ100 φ75 φ50 φ100 φ75 φ50 単口	 93.3 m 392.7 m 6.1 m 2 基 8 基 1 基 5 基	63,394,100	R4.11.29	R5.7.24	令和4年度繰越額 63,394,100円 請負 山武設備㈱ （水道管路課）
清水区大坪二丁目外配水管布設替（概算設計）工事	配水管布設替 DCIP HPPE HPPE HPPE 仕切弁 仕切弁 仕切弁 消火栓	 φ100 φ100 φ75 φ50 φ100 φ75 φ50 単口	 4.4 m 269.2 m 87.0 m 8.8 m 7 基 3 基 1 基 3 基	59,119,500	R5.3.2	R5.10.30	令和4年度繰越額 59,119,500円 請負 鈴与リニューアル㈱ （水道管路課）
清水区長崎外配水管布設替工事	配水管布設替 DCIP DCIP HPPE 仕切弁 消火栓 空気弁	 φ150 φ75 φ75 φ150 単口	 101.6 m 1.7 m 0.6 m 6 基 1 基 3 基	49,771,700	R5.5.16	R6.1.9	令和4年度繰越額 49,771,700円 請負 鈴与リニューアル㈱ （水道管路課）
清水区高橋南町配水管布設替工事	配水管布設替 HPPE 仕切弁 消火栓	 φ100 φ100 単口	 324.7 m 4 基 3 基	50,152,300	R5.3.17	R5.11.27	令和4年度繰越額 50,152,300円 請負 ㈱鎌田配管工事店 （水道管路課）
駿河区南安倍三丁目・西中原二丁目送水管布設及び配水管布設替工事	配水管布設替 DCIP DCIP HPPE 仕切弁 仕切弁 消火栓 給水切替工	 φ150 φ100 φ100 φ150 φ100 単口 	 27.6 m 3.9 m 568.1 m 3 基 20 基 4 基 25 箇所	75,190,686	R5.4.17	R6.3.11	令和4年度～令和5年度 債務負担行為 75,190,686円 請負 山武設備㈱ （水道基盤整備課）

工　事　名	工 事 内 容			工 事 費	着手 年月日	完成 年月日	備考
				円			
葵区千代田五丁目外配水管布設替工事	配水管布設替 DCIP DCIP DCIP HPPE 仕切弁 仕切弁 仕切弁 消火栓	 φ150 φ100 φ75 φ100 φ150 φ100 φ75 単口	 506.9 m 72.7 m 12.7 m 454.3 m 12 基 16 基 2 基 6 基	188,997,600	R4.7.19	R6.3.11	令和4年度～令和6年度 債務負担行為 188,997,600円 請負 ㈱安田組 （水道管路課）
葵区あさはた二丁目配水管布設替工事	配水管布設替 DCIP DCIP DCIP HPPE HPPE 仕切弁 仕切弁 仕切弁 消火栓 消火栓 空気弁	 φ300 φ150 φ100 φ100 φ75 φ150 φ100 φ75 単口 空気弁付 	 0.7 m 105.4 m 68.4 m 744.7 m 67.2 m 3 基 16 基 2 基 2 基 5 基 1 基	149,564,800	R4.7.19	R5.12.4	令和4年度～令和5年度 債務負担行為 149,564,800円 請負 ㈱安田組 （水道管路課）
葵区北安東二丁目・北安東三丁目配水管布設替工事	配水管布設替 DCIP DCIP HPPE HPPE HPPE 仕切弁 仕切弁 仕切弁 消火栓	 φ150 φ100 φ150 φ100 φ75 φ150 φ100 φ75 単口	 4.0 m 27.6 m 1.2 m 755.8 m 3.0 m 1 基 20 基 1 基 3 基	138,835,400	R5.1.25	R6.3.5	令和4年度～令和5年度 債務負担行為 138,835,400円 請負 ㈱大伸建設工業 （水道管路課）
駿河区池田配水管布設替工事	配水管布設替 HPPE 仕切弁 消火栓	 φ100 φ100 単口	 1157.6 m 16 基 7 基	181,896,000	R4.8.24	R6.2.13	令和4年度～令和5年度 債務負担行為 181,896,000円 請負 ㈱小林土木緑化 （水道管路課）
駿河区西中原一丁目・津島町配水管布設替工事	配水管布設替 DCIP DCIP HPPE 仕切弁 仕切弁 消火栓	 φ150 φ100 φ100 φ150 φ100 単口	 493.6 m 53.1 m 303.8 m 7 基 7 基 3 基	141,059,600	R4.12.16	R6.3.15	令和4年度～令和5年度 債務負担行為 141,059,600円 請負 ㈱渡辺工業 （水道管路課）
清水区草薙一丁目・草薙三丁目配水管布設替工事	配水管布設替 HPPE HPPE 仕切弁 仕切弁 消火栓	 φ100 φ75 φ100 φ75 単口	 425.8 m 287.5 m 10 基 8 基 6 基	99,313,000	R4.9.6	R5.10.2	令和4年度～令和5年度 債務負担行為 99,313,000円 請負 山武設備㈱ （水道管路課）

工　事　名	工 事 内 容			工 事 費	着手 年月日	完成 年月日	備考
				円			
清水区迎山町外配水管布設替工事	配水管布設替			119,596,000	R4.9.26	R5.8.28	令和4年度～令和5年度債務負担行為 119,596,000円 請負 ㈱平井組 （水道管路課）
	DCIP	φ150	385.7 m				
	DCIP	φ100	20.3 m				
	HPPE	φ100	95.2 m				
	HPPE	φ75	211.0 m				
	仕切弁	φ150	6 基				
	仕切弁	φ100	4 基				
	仕切弁	φ75	5 基				
	消火栓	単口	5 基				
	消火栓	空気弁付	1 基				
	空気弁		1 基				
清水区大沢町配水管布設替工事	配水管布設替			127,623,100	R4.9.30	R5.12.11	令和4年度～令和5年度債務負担行為 127,623,100円 請負 宮城設備㈱ （水道管路課）
	DCIP	φ200	87.5 m				
	DCIP	φ100	14.1 m				
	HPPE	φ100	543.6 m				
	HPPE	φ75	117.3 m				
	HPPE	φ50	96.0 m				
	仕切弁	φ200	2 基				
	仕切弁	φ100	9 基				
	仕切弁	φ75	6 基				
	仕切弁	φ50	1 基				
	消火栓	単口	6 基				
清水区袖師町配水管布設替工事	配水管布設替			113,711,400	R4.10.25	R5.11.27	令和4年度～令和5年度債務負担行為 113,711,400円 請負 ㈱安田組 （水道管路課）
	DCIP	φ100	6.1 m				
	HPPE	φ100	337.1 m				
	HPPE	φ75	404.7 m				
	HPPE	φ50	12.8 m				
	仕切弁	φ100	4 基				
	仕切弁	φ75	8 基				
	仕切弁	φ50	2 基				
	消火栓	単口	4 基				
清水区押切配水管布設替工事	配水管布設替			99,818,400	R5.5.30	R6.3.4	令和4年度～令和5年度債務負担行為 99,818,400円 請負 ㈱大和工機 （水道管路課）
	DCIP	φ150	437.3 m				
	DCIP	φ100	37.8 m				
	DCIP	φ75	6.5 m				
	HPPE	φ100	74.5 m				
	HPPE	φ75	0.8 m				
	HPPE	φ50	4.8 m				
	仕切弁	φ150	9 基				
	仕切弁	φ100	8 基				
	仕切弁	φ75	1 基				
	仕切弁	φ50	1 基				
	消火栓	単口	4 基				
葵区伝馬町・御幸町配水管布設替工事	配水管布設替			21,773,400	R5.6.2	R5.10.16	請負 栄㈱ （水道管路課）
	DCIP	φ150	5.1 m				
	DCIP	φ100	4.2 m				
	HPPE	φ100	111.2 m				
	仕切弁	φ100	2 基				
	消火栓	単口	1 基				

工　事　名	工 事 内 容			工 事 費	着手 年月日	完成 年月日	備考
				円			
葵区千代田三丁目配水管布設替工事	配水管布設替			56,371,700	R5.7.27	R6.2.26	請負 ㈱イヌイ （水道管路課）
	DCIP	φ100	10.0 m				
	DCIP	φ75	4.3 m				
	HPPE	φ100	277.2 m				
	HPPE	φ75	6.8 m				
	仕切弁	φ100	9 基				
	仕切弁	φ75	1 基				
	消火栓	単口	2 基				
葵区東千代田一丁目・東千代田二丁目配水管布設替（概算設計）工事	配水管布設替			22,169,400	R5.10.23	R6.3.11	請負 エイト工業㈱ （水道管路課）
	DCIP	φ100	14.0 m				
	HPPE	φ100	122.1 m				
	仕切弁	φ100	5 基				
	消火栓	単口	1 基				
駿河区片山配水管布設替工事	配水管布設替			69,147,100	R5.8.25	R6.2.26	請負 平井工業㈱ （水道管路課）
	DCIP	φ300	49.5 m				
	SUS(水管橋含む)	φ300	37.6 m				
	仕切弁	φ300	3 基				
	空気弁		1 基				
駿河区小鹿二丁目配水管布設替工事	配水管布設替			36,350,600	R5.9.5	R6.2.26	請負 ㈱福泉 （水道管路課）
	DCIP	φ100	17.2 m				
	HPPE	φ100	242.7 m				
	仕切弁	φ100	4 基				
	消火栓	単口	1 基				
駿河区東静岡二丁目配水管布設替及び布設工事	配水管布設替			14,623,400	R5.9.29	R6.3.11	請負 エイト工業㈱ （水道管路課）
	DCIP	φ300	11.1 m				
	DCIP	φ150	4.4 m				
駿河区大谷一丁目・大谷二丁目配水管布設替工事	配水管布設替			28,285,400	R5.9.25	R6.1.22	請負 静岡ガス㈱ （水道管路課）
	DCIP	φ200	1.7 m				
	DCIP	φ150	201.4 m				
	仕切弁	φ150	3 基				
	消火栓	単口	1 基				
駿河区宮竹一丁目配水管布設替（概算設計）工事	配水管布設替			29,236,900	R5.10.30	R6.3.11	請負 ㈱岩崎建設 （水道管路課）
	HPPE	φ100	222.5 m				
	仕切弁	φ100	4 基				
葵区大岩一丁目配水管布設替工事	配水管布設替			18,432,700	R5.11.7	R6.3.4	請負 栄㈱ （水道管路課）
	DCIP	φ100	11.2 m				
	HPPE	φ100	102.6 m				
	仕切弁	φ100	2 基				
	消火栓	単口	1 基				
清水区駒越南町配水管布設替工事	配水管布設替			18,790,200	R5.9.11	R6.2.5	請負 エイト工業㈱ （水道管路課）
	HPPE	φ100	139.3 m				
	仕切弁	φ100	1 基				

工　事　名	工 事 内 容			工 事 費	着手 年月日	完成 年月日	備考
				円			
清水区石川・蜂ヶ谷配水管布設替工事	配水管布設替 DCIP DCIP DCIP 仕切弁 仕切弁 仕切弁 消火栓	 φ150 φ100 φ75 φ150 φ100 φ75 単口	 352.1 m 24.4 m 13.9 m 6 基 3 基 1 基 3 基	69,293,400	R5.8.10	R6.3.11	請負 ㈲タカミ建工 （水道管路課）
清水区大内配水管布設替工事	配水管布設替 HPPE 仕切弁	 φ50 φ50	 363.2 m 5 基	36,279,100	R5.9.8	R6.3.11	請負 宮城設備㈱ （水道管路課）
清水区松原町・万世町二丁目配水管布設替工事	配水管布設替 DCIP DCIP 仕切弁	 φ150 φ100 φ100	 9.9 m 65.0 m 1 基	16,966,400	R5.11.22	R6.3.11	請負 ㈱明水設備ワークス （水道管路課）
清水区興津清見寺町外配水本管布設替工事	配水本管布設替 DCIP（材料） 仕切弁（材料） 消火栓（材料）	 φ400 φ400 空気弁付	 1 式 1 式 1 式	23,200,000	R5.8.10	R7.5.26 （予定）	令和5年度～令和7年度 債務負担行為 322,350,600円 請負 静鉄建設㈱ ※令和5年度出来形分 令和6年度へ繰越有り （水道基盤整備課）
駿河区小鹿一丁目配水管布設替工事	配水管布設替 DCIP DCIP HPPE HPPE HPPE 仕切弁 仕切弁 消火栓	 φ150 φ100 φ150 φ100 φ75 φ100 φ75 単口	 1.0 m 1.3 m 0.7 m 665.9 m 3.7 m 12 基 6 基 4 基	77,300,000	R4.9.26	R6.5.27 （予定）	令和4年度～令和5年度 債務負担行為 138,059,900円 請負 市川土木㈱ ※令和5年度出来形分 令和6年度へ繰越有り （水道管路課）
駿河区寿町外配水管布設替工事	配水管布設替 DCIP HPPE 仕切弁 仕切弁 消火栓 空気弁	 φ300 φ100 φ300 φ100 単口	 175.0 m 755.5 m 3 基 17 基 3 基 2 基	120,280,000	R5.3.14	R6.4.15 （予定）	令和4年度～令和5年度 債務負担行為 168,608,000円 請負 ㈱安田組 ※令和5年度出来形分 令和6年度へ繰越有り （水道管路課）

工　事　名	工 事 内 容			工 事 費	着手 年月日	完成 年月日	備考
				円			
駿河区馬渕二丁目外配水管布設替工事	配水管布設替 DCIP DCIP HPPE HPPE 仕切弁 仕切弁 仕切弁 消火栓	 φ150 φ100 φ100 φ75 φ150 φ100 φ75 単口	 308.9 m 20.4 m 387.5 m 3.7 m 6 基 11 基 1 基 4 基	103,070,000	R5.3.27	R6.5.27 （予定）	令和4年度～令和5年度 債務負担行為 144,974,500円 請負 ㈱イヌイ ※令和5年度出来形分 令和6年度へ繰越有り （水道管路課）
葵区川合二丁目・川合三丁目配水管布設替工事	配水管布設替 DCIP DCIP DCIP DCIP HPPE 仕切弁 仕切弁 仕切弁 仕切弁 消火栓	 φ200 φ150 φ100 φ75 φ100 φ200 φ150 φ100 φ75 単口	 582.9 m 25.0 m 53.2 m 26.3 m 296.8 m 11 基 1 基 7 基 3 基 6 基	133,650,000	R4.7.11	R6.10.3 （予定）	令和4年度～令和6年度 債務負担行為 280,149,100円 請負 産業建設㈱ ※令和5年度出来形分 令和6年度へ繰越有り （水道管路課）
駿河区石部・用宗五丁目配水管布設替工事	配水管布設替 DCIP DCIP DCIP HPPE 仕切弁 仕切弁 仕切弁 消火栓	 φ150 φ100 φ75 φ75 φ150 φ100 φ75 単口	 865.4 m 44.4 m 35.3 m 14.2 m 11 基 4 基 6 基 5 基	143,410,000	R4.12.14	R7.3.14 （予定）	令和4年度～令和6年度 債務負担行為 306,451,200円 請負 ㈱イシガミ ※令和5年度出来形分 令和6年度へ繰越有り （水道管路課）
駿河区八幡三丁目外配水管布設替工事	配水管布設替 DCIP DCIP 仕切弁 仕切弁	 φ200 φ100 φ200 φ100	 195.2 m 10.1 m 3 基 2 基	39,420,000	R5.6.23	R6.5.17 （予定）	令和5年度～令和6年度 債務負担行為 112,322,100円 請負 ㈱アースシフト ※令和5年度出来形分 令和6年度へ繰越有り （水道管路課）
清水区草薙一丁目・草薙配水管布設替工事	配水管布設替 DCIP DCIP HPPE HPPE 仕切弁 仕切弁 仕切弁 消火栓	 φ150 φ100 φ100 φ75 φ150 φ100 φ75 単口	 225.0 m 4.3 m 72.2 m 69.0 m 2 基 2 基 2 基 4 基	38,610,000	R5.8.1	R6.5.13 （予定）	令和5年度～令和6年度 債務負担行為 104,145,800円 請負 山武設備㈱ ※令和5年度出来形分 （水道管路課）

工　事　名	工 事 内 容	工 事 費	着手 年月日	完成 年月日	備考
清水区袖師町配水管布設替工事	配水管布設替 DCIP　φ200　33.2 m DCIP　φ100　11.3 m HPPE　φ100　145.2 m 仕切弁　φ200　1 基 仕切弁　φ100　2 基 消火栓　単口　2 基 空気弁　1 基	円 31,720,000	R5.8.29	R6.6.16 （予定）	令和5年度～令和6年度 債務負担行為 130,548,000円 請負 第一建設㈱ ※令和5年度出来形分 令和6年度へ繰越有り （水道管路課）
清水区八坂北一丁目・八坂北二丁目配水管布設替工事	配水管布設替 仮設工　不断水バルブ　2 基 試験掘工　13 箇所 DCIP（材料）　φ300　1 式 消火栓（材料）　単口　1 式	26,460,000	R5.9.5	R6.6.3 （予定）	令和5年度～令和6年度 債務負担行為 108,900,000円 請負 鈴与建設㈱ ※令和5年度出来形分 令和6年度へ繰越有り （水道管路課）
清水区大内・能島配水管布設替工事	配水管布設替 DCIP（材料）　φ300　1 式 仕切弁（材料）　φ300　1 式 消火栓（材料）　単口　1 式	24,780,000	R5.10.17	R6.6.24 （予定）	令和5年度～令和6年度 債務負担行為 105,930,000円 請負 南條工業㈱ ※令和5年度出来形分 令和6年度へ繰越有り （水道管路課）
清水区草薙一丁目・草薙配水管布設替工事	配水管布設替 DCIP　φ200　246.4 m DCIP　φ150　6.1 m DCIP　φ100　4.2 m HPPE　φ100　7.3 m HPPE　φ75　73.6 m HPPE　φ50　23.0 m 仕切弁　φ200　3 基 仕切弁　φ100　1 基 仕切弁　φ75　3 基 仕切弁　φ50　2 基 消火栓　単口　2 基 空気弁　1 基	0	R5.8.1	R6.5.13 （予定）	令和5年度～令和6年度 債務負担行為 104,145,800円 請負 山武設備㈱ （水道管路課）
清水区興津清見寺町外配水本管布設替工事	配水本管布設替 DCIP　φ400　282.6 m 仕切弁　φ400　1 基 鋳鉄管撤去工　φ600　834.0 m 鋳鉄管充填工　φ600　928.0 m 配水管布設替 DCIP　φ300　23.6 m DCIP　φ200　8.8 m DCIP　φ150　8.3 m 仕切弁　φ300　2 基 仕切弁　φ200　1 基 仕切弁　φ150　1 基 消火栓　単口　1 基 消火栓　空気弁付　1 基	(88,391,000)	R5.8.10	R7.5.26 （予定）	令和5年度～令和7年度 債務負担行為 322,350,600円 請負 静鉄建設㈱ （水道基盤整備課）

工　事　名	工 事 内 容	工 事 費	着手 年月日	完成 年月日	備考
葵区門屋送水管及び配水本管布設替工事	送水管布設替 DCIP　φ600　39.5 m 配水本管布設替 DCIP　φ400　79.0 m 配水管布設替 DCIP　φ300　7.4 m DCIP　φ100　5.1 m 仕切弁　φ100　1 基 消火栓　空気弁付　1 基 空気弁　1 基	円 (75,000,000)	R5.11.9	R6.5.13 （予定）	令和6年度へ繰越 請負 鈴与リニューアル㈱ （水道基盤整備課）
承元寺導水管保護施設災害復旧工事	護岸工　コンクリートブロック張　399 ㎡	(70,000,000)	R5.11.17	R6.6.17 （予定）	令和6年度へ繰越 請負 ㈲ワンネス （水道基盤整備課）
葵区下送水管及び配水管布設替工事	送水管布設替 DCIP　φ600　50.8 m 配水管布設替 DCIP　φ150　44.6 m 仕切弁　φ150　2 基 空気弁　1 基 給水切替工　1 箇所	(40,000,000)	R6.4.9	R6.7.29 （予定）	令和6年度へ繰越 請負 ㈲長島設備 （水道基盤整備課）
葵区足久保口組導水管布設替工事	導水管布設替 DCIP　φ150　161.0 m 空気弁　4 基	(30,000,000)	R6.4.8	R6.7.22 （予定）	令和6年度へ繰越 請負 栄㈱ （水道基盤整備課）
葵区大岩二丁目・大岩三丁目配水本管布設替工事	配水本管布設替 DCIP　φ400　279.2 m 仕切弁　φ400　3 基 配水管布設替 DCIP　φ300　2.0 m DCIP　φ150　3.7 m 仕切弁　φ300　1 基 空気弁　2 基	(100,000,000)	R6.4.16	R6.9.9 （予定）	令和6年度へ繰越 請負 ㈱安田組 （水道基盤整備課）
葵区川合二丁目・川合三丁目配水管布設替工事	配水管布設替 DCIP　φ200　230.0 m DCIP　φ100　13.8 m DCIP　φ75　14.7 m 仕切弁　φ200　1 基	(10,298,000)	R4.7.11	R6.10.3 （予定）	令和4年度～令和6年度 債務負担行為 280,149,100円 請負 産業建設㈱ （水道管路課）
駿河区小鹿一丁目配水管布設替工事	配水管布設替 HPPE　φ75　172.5 m 舗装復旧　1 式	(70,190,000)	R4.9.26	R6.5.27 （予定）	令和4年度～令和5年度 債務負担行為 138,059,900円 請負 市川土木㈱ （水道管路課）

工　事　名	工 事 内 容			工 事 費	着手 年月日	完成 年月日	備考
				円			
駿河区石部・用宗五丁目配水管布設替工事	配水管布設替			(85,298,000)	R4.12.14	R7.3.14 (予定)	令和4年度～令和6年度 債務負担行為 306,451,200円 請負 ㈱イシガミ (水道管路課)
	DCIP	φ150	398.1 m				
	DCIP	φ100	2.7 m				
	DCIP	φ75	7.2 m				
	HPPE	φ100	273.9 m				
	HPPE	φ75	159.0 m				
	仕切弁	φ150	5 基				
	仕切弁	φ100	4 基				
	仕切弁	φ75	2 基				
	消火栓	単口	5 基				
駿河区寿町外配水管布設替工事	配水管布設替 舗装復旧		1 式	(48,328,000)	R5.3.14	R6.4.15 (予定)	令和4年度～令和5年度 債務負担行為 168,608,000円 請負 ㈱安田組 (水道管路課)
駿河区馬渕二丁目外配水管布設替工事	配水管布設替 舗装復旧		1 式	(46,094,000)	R5.3.27	R6.5.27 (予定)	令和4年度～令和5年度 債務負担行為 144,974,500円 請負 ㈱イヌイ (水道管路課)
葵区古庄二丁目配水管布設替工事	配水管布設替			(59,400,000)	R6.4.22	R7.2.10 (予定)	令和5年度～令和6年度 債務負担行為 83,050,000円 請負 ㈱水野組 (水道管路課)
	DCIP	φ150	61.6 m				
	DCIP	φ100	47.1 m				
	HPPE	φ100	567.2 m				
	仕切弁	φ150	3 基				
	仕切弁	φ100	10 基				
	消火栓	単口	2 基				
葵区昭府一丁目配水管布設替工事	配水管布設替			(49,500,000)	R5.9.6	R6.10.15 (予定)	令和5年度～令和6年度 債務負担行為 113,300,000円 請負 ㈱鎌田配管工事店 (水道管路課)
	DCIP	φ150	3.1 m				
	DCIP	φ100	13.5 m				
	HPPE	φ100	647.3 m				
	仕切弁	φ100	11 基				
	消火栓	単口	3 基				
葵区上足洗一丁目外配水管布設替及び布設工事	配水管布設替			(68,200,000)	R5.11.21	R7.2.17 (予定)	令和5年度～令和6年度 債務負担行為 161,282,000円 請負 ツカサ設備㈱ (水道管路課)
	DCIP	φ150	646.0 m				
	DCIP	φ100	56.2 m				
	HPPE	φ100	206.5 m				
	仕切弁	φ150	10 基				
	仕切弁	φ100	8 基				
	消火栓	単口	5 基				
駿河区八幡三丁目外配水管布設替工事	配水管布設替			(16,331,000)	R5.6.23	R6.5.17 (予定)	令和5年度～令和6年度 債務負担行為 112,322,100円 請負 ㈱アースシフト (水道管路課)
	DCIP	φ200	207.2 m				
	DCIP	φ150	3.0 m				
	DCIP	φ100	6.9 m				
	仕切弁	φ200	5 基				
	仕切弁	φ100	2 基				
	消火栓	単口	2 基				

工　事　名	工 事 内 容			工 事 費	着手 年月日	完成 年月日	備考
				円			
駿河区青木配水管布設替工事	配水管布設替			(90,442,000)	R5.9.19	R7.2.10 (予定)	令和5年度～令和6年度 債務負担行為 141,240,000円 請負 ㈱平井組 (水道管路課)
	HPPE	φ150	750.1 m				
	HPPE	φ100	170.4 m				
	HPPE	φ75	27.8 m				
	仕切弁	φ150	17 基				
	仕切弁	φ100	3 基				
	仕切弁	φ75	2 基				
	消火栓	単口	4 基				
駿河区石田二丁目配水管布設替工事	配水管布設替			(36,410,000)	R5.12.5	R7.1.27 (予定)	令和5年度～令和6年度 債務負担行為 122,100,000円 請負 ㈱大和工機 (水道管路課)
	DCIP	φ150	22.7 m				
	DCIP	φ100	2.1 m				
	HPPE	φ100	357.5 m				
	HPPE	φ75	247.4 m				
	仕切弁	φ150	2 基				
	仕切弁	φ100	11 基				
	仕切弁	φ75	4 基				
	消火栓	単口	4 基				
駿河区有明町配水管布設替工事	配水管布設替			(25,190,000)	R6.1.22	R6.10.7 (予定)	令和5年度～令和6年度 債務負担行為 108,900,000円 請負 ㈱イシガミ (水道管路課)
	DCIP	φ150	656.5 m				
	DCIP	φ100	76.9 m				
	仕切弁	φ150	8 基				
	仕切弁	φ100	4 基				
	消火栓	単口	3 基				
清水区袖師町配水管布設替工事	配水管布設替			(27,552,000)	R5.8.29	R6.6.17 (予定)	令和5年度～令和6年度 債務負担行為 130,548,000円 請負 第一建設㈱ (水道管路課)
	DCIP	φ200	319.9 m				
	DCIP	φ100	15.7 m				
	DCIP	φ75	3.2 m				
	HPPE	φ50	16.7 m				
	仕切弁	φ200	3 基				
	仕切弁	φ75	1 基				
	仕切弁	φ50	2 基				
	消火栓	単口	3 基				
清水区八坂北一丁目・八坂北二丁目配水管布設替工事	配水管布設替			(18,810,000)	R5.9.5	R6.6.3 (予定)	令和5年度～令和6年度 債務負担行為 108,900,000円 請負 鈴与建設㈱ (水道管路課)
	DCIP	φ300	496.9 m				
	DCIP	φ150	2.4 m				
	DCIP	φ100	6.1 m				
	仕切弁	φ300	3 基				
	仕切弁	φ150	1 基				
	仕切弁	φ100	1 基				
	消火栓	単口	3 基				
清水区大内・能島配水管布設替工事	配水管布設替			(19,351,000)	R5.10.17	R6.6.24 (予定)	令和5年度～令和6年度 債務負担行為 105,930,000円 請負 南條工業㈱ (水道管路課)
	DCIP	φ300	246.0 m				
	DCIP	φ150	457.8 m				
	仕切弁	φ300	5 基				
	仕切弁	φ150	6 基				
	消火栓	単口	1 基				

工　事　名	工 事 内 容			工 事 費	着手 年月日	完成 年月日	備考
				円			
清水区大内・押切配水管布設替工事	配水管布設替			(48,820,000)	R5.12.5	R6.7.22 (予定)	令和5年度～令和6年度債務負担行為 135,630,000円 請負 ㈱安田組 (水道管路課)
	DCIP	φ300	488.6 m				
	DCIP	φ150	106.3 m				
	DCIP	φ100	6.2 m				
	HPPE	φ75	39.3 m				
	仕切弁	φ300	9 基				
	仕切弁	φ150	4 基				
	仕切弁	φ100	1 基				
	仕切弁	φ75	1 基				
	消火栓	単口	4 基				
清水区大沢町・川原町配水管布設替工事	配水管布設替			(59,015,000)	R5.12.5	R6.9.30 (予定)	令和5年度～令和6年度債務負担行為 149,050,000円 請負 山武設備㈱ (水道管路課)
	DCIP	φ300	215.2 m				
	DCIP	φ250	1.3 m				
	DCIP	φ200	240.1 m				
	DCIP	φ150	14.2 m				
	DCIP	φ100	40.0 m				
	DCIP	φ75	38.1 m				
	HPPE	φ100	64.6 m				
	仕切弁	φ300	5 基				
	仕切弁	φ200	5 基				
	仕切弁	φ150	1 基				
	仕切弁	φ100	3 基				
	仕切弁	φ75	3 基				
	消火栓	単口	3 基				
	消火栓	空気弁付	1 基				
葵区与一五丁目・与一三丁目配水管布設替工事	配水管布設替			(120,395,000)	R5.12.11	R6.7.8 (予定)	令和6年度へ繰越 請負 ㈱安田組 (水道管路課)
	DCIP	φ300	241.6 m				
	DCIP	φ150	20.5 m				
	DCIP	φ100	37.6 m				
	減圧弁	φ300	1 基				
	仕切弁	φ300	4 基				
	仕切弁	φ150	2 基				
	仕切弁	φ100	6 基				
	消火栓	単口	1 基				
	消火栓	空気弁付	1 基				
	空気弁		2 基				
葵区北二丁目配水管布設替及び布設工事	配水管布設替			(33,408,000)	R6.1.9	R6.7.30 (予定)	令和6年度へ繰越 請負 ㈱大伸建設工業 (水道管路課)
	DCIP	φ200	1.2 m				
	DCIP	φ100	10.5 m				
	HPPE	φ100	159.7 m				
	仕切弁	φ100	4 基				
	消火栓	単口	1 基				
葵区南沼上配水管布設替工事	配水管布設替			(34,158,000)	R6.2.13	R6.6.14 (予定)	令和6年度へ繰越 請負 ㈲長島設備 (水道管路課)
	HPPE	φ100	268.8 m				
	仕切弁	φ100	2 基				
	消火栓	単口	1 基				

工　事　名	工 事 内 容			工 事 費	着手 年月日	完成 年月日	備考
				円			
葵区安倍口新田配水管布設替及び布設工事	配水管布設替			(24,859,000)	R6.2.27	R6.8.2 (予定)	令和6年度へ繰越 請負 ㈲帆高建材工業 (水道管路課)
	DCIP	φ100	15.5 m				
	HPPE	φ100	102.6 m				
	HPPE	φ75	139.6 m				
	仕切弁	φ100	2 基				
	消火栓	空気弁付	1 基				
葵区流通センター配水管布設替工事	配水管布設替			(84,216,000)	R6.1.16	R6.8.19 (予定)	令和6年度へ繰越 請負 ㈱大和工機 (水道管路課)
	DCIP	φ250	0.5 m				
	DCIP	φ200	391.1 m				
	DCIP	φ150	2.2 m				
	仕切弁	φ200	2 基				
	仕切弁	φ150	1 基				
	消火栓	空気弁付	2 基				
	空気弁		1 基				
葵区福田ケ谷配水管布設替工事	配水管布設			(19,564,000)	R6.2.26	R6.5.30 (予定)	令和6年度へ繰越 請負 ㈲帆高建材工業 (水道管路課)
	DCIP	φ150	14.0 m				
	DCIP	φ75	19.6 m				
	DCIP	φ75	117.1 m				
	仕切弁	φ150	2 基				
	仕切弁	φ75	2 基				
駿河区下島・曲金二丁目配水管布設替工事	配水管布設替			(90,629,000)	R5.12.28	R6.8.5 (予定)	令和6年度へ繰越 請負 ㈱鎌田配管工事店 (水道管路課)
	DCIP	φ200	30.3 m				
	DCIP	φ150	381.7 m				
	仕切弁	φ200	2 基				
	仕切弁	φ150	7 基				
	消火栓	単口	2 基				
駿河区小鹿二丁目・小鹿配水管布設替工事	配水管布設替			(119,790,000)	R5.12.8	R6.11.25 (予定)	令和6年度へ繰越 請負 ㈱平井組 (水道管路課)
	DCIP	φ200	139.2 m				
	DCIP	φ150	224.6 m				
	DCIP	φ100	9.3 m				
	DCIP	φ75	17.1 m				
	HPPE	φ75	270.8 m				
	仕切弁	φ200	3 基				
	仕切弁	φ150	5 基				
	仕切弁	φ100	1 基				
	仕切弁	φ75	6 基				
	消火栓	単口	1 基				
駿河区登呂二丁目・登呂四丁目配水管布設替工事	配水管布設替			(114,611,000)	R6.2.27	R6.12.2 (予定)	令和6年度へ繰越 請負 ㈱渡辺工業 (水道管路課)
	DCIP	φ150	12.0 m				
	DCIP	φ100	19.5 m				
	HPPE	φ100	469.1 m				
	仕切弁	φ150	1 基				
	仕切弁	φ100	15 基				
	消火栓	単口	1 基				
清水区興津東町配水管布設替工事	配水管布設替			(75,315,000)	R5.7.21	R6.4.15 (予定)	令和6年度へ繰越 請負 南條工業㈱ (水道管路課)
	DCIP	φ150	6.1 m				
	HPPE	φ100	606.0 m				
	仕切弁	φ150	1 基				
	仕切弁	φ100	10 基				
	消火栓	単口	3 基				

工　事　名	工 事 内 容			工 事 費	着手 年月日	完成 年月日	備考
				円			
清水区真砂町配水管布設替及び布設工事	配水管布設替			(48,998,000)	R5.8.4	R6.8.26 (予定)	令和6年度へ繰越請負 イハラ建成工業㈱
	HPPE	φ150	6.6 m				
	HPPE	φ100	130.3 m				
	HPPE	φ75	11.3 m				
	仕切弁	φ100	2 基				
	仕切弁	φ75	2 基				
	消火栓	単口	1 基				(水道管路課)
清水区日立町外配水管布設替(概算設計)工事	配水管布設替			(52,635,000)	R6.1.9	R6.7.16 (予定)	令和6年度へ繰越請負 宮城設備㈱
	HPPE	φ75	313.0 m				
	仕切弁	φ75	5 基				(水道管路課)
清水区由比阿僧・由比北田配水管布設替工事	配水管布設替			(63,525,000)	R5.11.7	R6.4.30 (予定)	令和6年度へ繰越請負 ㈲タカミ建工
	HPPE	φ100	405.7 m				
	HPPE	φ75	7.7 m				
	HPPE	φ50	15.1 m				
	仕切弁	φ100	3 基				
	仕切弁	φ75	1 基				
	仕切弁	φ50	1 基				(水道管路課)
清水区村松一丁目外配水管布設替工事	配水管布設替			(65,703,000)	R5.12.6	R6.7.16 (予定)	令和6年度へ繰越請負 ウォーターワークス㈱
	DCIP	φ100	1.6 m				
	DCIP	φ75	9.9 m				
	HPPE	φ100	101.3 m				
	HPPE	φ75	160.4 m				
	HPPE	φ50	118.3 m				
	仕切弁	φ100	2 基				
	仕切弁	φ75	3 基				
	仕切弁	φ50	3 基				
	消火栓	単口	2 基				(水道管路課)
清水区日の出町・草薙一丁目配水管布設替工事	配水管布設替			(90,266,000)	R6.2.21	R6.10.15 (予定)	令和6年度へ繰越請負 駿河緑地造成㈱
	HPPE	φ150	54.1 m				
	HPPE	φ100	292.3 m				
	HPPE	φ75	16.3 m				
	仕切弁	φ150	1 基				
	仕切弁	φ100	4 基				
	仕切弁	φ75	4 基				(水道管路課)
清水区港南町外配水管布設替及び布設工事	配水管布設替			(111,745,000)	R6.2.13	R6.11.18 (予定)	令和6年度へ繰越請負 ㈲タカミ建工
	DCIP	φ150	360.6 m				
	DCIP	φ100	3.9 m				
	DCIP	φ75	15.7 m				
	HPPE	φ75	161.2 m				
	仕切弁	φ150	8 基				
	仕切弁	φ100	2 基				
	仕切弁	φ75	6 基				
	消火栓	単口	4 基				(水道管路課)
清水区山原配水管布設替工事	配水管布設替			(103,455,000)	R6.3.12	R6.11.11 (予定)	令和6年度へ繰越請負 五光建設㈱
	DCIP	φ150	448.7 m				
	DCIP	φ100	14.0 m				
	HPPE	φ100	61.4 m				
	仕切弁	φ150	10 基				
	仕切弁	φ100	2 基				
	消火栓	単口	5 基				(水道管路課)

工　事　名	工 事 内 容			工 事 費	着手 年月日	完成 年月日	備考
				円			
清水区村松配水管布設替工事	配水管布設替			(38,262,000)	R6.3.12	R6.7.29 (予定)	令和6年度へ繰越請負 ㈱岩崎建設
	DCIP	φ100	5.7 m				
	HPPE	φ100	170.7 m				
	HPPE	φ75	10.6 m				
	仕切弁	φ100	3 基				
	仕切弁	φ75	1 基				
	消火栓	単口	2 基				(水道管路課)
清水区蒲原堰沢・蒲原中配水管布設替工事	配水管布設替			(113,159,000)	R6.4.9	R7.1.6 (予定)	令和6年度へ繰越請負 山武設備㈱
	DCIP	φ300	15.7 m				
	DCIP	φ250	0.5 m				
	DCIP	φ150	449.2 m				
	DCIP	φ100	2.4 m				
	DCIP	φ75	4.1 m				
	HPPE	φ75	91.0 m				
	仕切弁	φ300	1 基				
	仕切弁	φ150	6 基				
	消火栓	単口	5 基				
	消火栓	空気弁付	1 基				(水道管路課)
清水区高橋南町外配水管布設替(概算設計)工事	配水管布設替			(49,247,000)	R6.4.8	R6.9.30 (予定)	令和6年度へ繰越請負 ㈲タカミ建工
	HPPE	φ75	275.0 m				
	仕切弁	φ75	3 基				
	消火栓	単口	2 基				(水道管路課)
送水管布設替延長			1,197.4 m				
配水管布設替延長			27,652.1 m				
計			28,849.5 m				
	小 計			4,991,793,100			

（水道整備費（改良））

（施設工事）

工　事　名	工 事 内 容	工 事 費	着手 年月日	完成 年月日	備考
南安倍配水場滅菌設備更新工事	滅菌設備（塩素注入設備） 1 式 次亜塩素酸ナトリウム注入ポンプ(4号・中原系)200ml/min 3 台 次亜塩素酸ナトリウム注入ポンプ(大谷系)201ml/min 3 台 次亜塩素酸ナトリウム貯留槽 4.0㎥ 2 基 計測設備 1 式 残留塩素計 1 基 濁度色度計 1 基 試運転調整 1 式	円 129,301,700	R4.8.24	R5.8.28	令和4年度繰越額 129,301,700円 請負 ㈱磯村静岡営業所 （水道基盤整備課）
下島・中島取水場非常用自家発電設備更新工事	非常用自家発電機 75KVA 2 基 燃料小出槽（油庫式）950L 2 基 試運転調整 1 式	58,850,000	R4.11.11	R6.2.5	令和4年度繰越額 58,850,000円 請負 荏原実業㈱静岡支社 （水道基盤整備課）
下島・中島取水場電気設備更新工事	取水ポンプ制御盤(22kW) 2 面 受電盤 2 面 引込開閉盤 2 面 取水流量計 2 組 水位計 2 組 試運転調整 1 式	76,689,800	R4.11.11	R6.1.15	令和4年度繰越額 76,689,800円 請負 協立電機㈱ （水道基盤整備課）
清水谷津浄水場場内配管工事	SGP(鋼管布設工) φ1100 10.3 m 仕切弁設置工 φ1100 2 基	90,352,900	R5.2.10	R5.12.11	令和4年度繰越額 90,352,900円 請負 静鉄建設㈱ （水道基盤整備課）
下島取水場外2施設機械設備更新工事	取水ポンプ(深井戸用水中ポンプ)4.2㎥/min×18.7m×22kW 1 基 取水ポンプ(深井戸用水中ポンプ)4.2㎥/min×20.3m×22kW 1 基 電動バタフライ弁（キャビテーション抑制形）φ200 2 基 試運転調整 1 式	34,650,000	R4.12.16	R6.1.15	令和4年度繰越額 34,650,000円 請負 ㈱インテック （水道基盤整備課）
蒲原城山配水池場内配管布設替工事	DCIP（送） φ250 9.8 m DCIP φ250 68.7 m 伸縮可とう管設置工 φ250 6 基 仕切弁設置工 φ250 11 基 弁室設置工 2 箇所 RC配水池撤去工 1 式	56,859,000	R3.11.19	R5.4.28	令和4年度繰越額 56,859,000円 請負 南條工業㈱ （水道基盤整備課）
蒲原城山配水池電気設備更新工事	計装盤 1 面 水位計 2 台 試運転調整 1 式	15,400,000	R4.2.10	R5.5.8	令和4年度繰越額 15,400,000円 請負 協立電機㈱ （水道基盤整備課）
蒲原城山配水池緊急遮断弁更新工事	緊急遮断弁 φ250 1 基 緊急遮断弁制御盤 1 面 試運転調整 1 式	38,500,000	R4.2.10	R5.4.3	令和4年度繰越額 38,500,000円 請負 ㈱第一テクノ静岡営業所 （水道基盤整備課）

工　事　名	工 事 内 容	工 事 費	着手 年月日	完成 年月日	備考
清水谷津浄水場3号送水ポンプ電動機更新工事	巻線形誘導電動機 1 台 （3φ3線3,300V×355kW×4極） 配管・配線工事 1 式 試運転調整 1 式	円 46,750,000	R4.3.25	R5.5.31	令和4年度繰越額 46,750,000 請負 ㈱第一テクノ静岡営業所 （水道施設課）
藁科第1配水場外7施設計測設備更新工事	流量計 8 組 水位計 9 組 導電率計 4 台 残留塩素計 3 台 試運転調整 1 式	42,460,000	R4.9.16	R5.7.31	令和4年度繰越額 42,460,000円 請負 ㈱静岡日立 （水道施設課）
柳町配水場外5施設計測設備更新工事	電磁流量計 6 組 超音波流量計 1 組 投込式水位計 4 組 残留塩素計 4 組 試運転調整 1 式	47,224,100	R5.6.30	R6.2.26	請負 ㈱静岡日立 （水道基盤整備課）
小河内第1ポンプ場・諏訪受水槽送水ポンプ更新工事	送水ポンプ 0.1㎥/min×92m×5.5kW 2 基 送水ポンプ 0.12㎥/min×72m×5.5kW 2 基 試運転調整 1 式	10,780,000	R5.8.25	R6.3.11	請負 ㈱第一テクノ静岡営業所 （水道基盤整備課）
小河内第2ポンプ場送水ポンプ更新工事	送水ポンプ 0.49㎥/min×118m×22kW 2 基 試運転調整 1 式	21,120,000	R5.8.25	R6.3.11	請負 ㈱第一テクノ静岡営業所 （水道基盤整備課）
蒲原城山配水池場内整備工事	舗装工 508 ㎡ 転落防止柵設置工 28 m 立入り防止柵設置工 23 m 雑工 1 式	9,062,900	R5.9.29	R6.3.11	請負 ㈱SETO （水道基盤整備課）
安倍口取水場取水ポンプ更新工事	深井戸用水中ポンプ φ150 1 台 電動バタフライ弁 φ150 1 台 逆止弁 φ150 1 台 試運転調整 1 式	11,880,000	R5.6.23	R6.2.26	請負 ㈱インテック （水道施設課）
清水谷津浄水場集水井築造に伴う場内配管工事	DCIP φ700 94.1 m DCIP φ500 15.7 m DCIP φ300 47.9 m DCIP φ200 1.4 m DCIP φ150 3.7 m 鋼管布設工 φ700 125.5 m 仕切弁設置工 φ700 1 基	227,113,700	R4.9.30	R6.2.26	令和4年度～令和5年度債務負担行為 227,113,700円 請負 静鉄建設㈱ （水道基盤整備課）
清水谷津浄水場汚泥掻寄機等更新工事	汚泥掻寄機 1 基 排泥ポンプ 4 基 試運転調整 1 式	51,492,400	R4.10.21	R6.2.19	令和4年度～令和5年度債務負担行為 51,492,400円 請負 荏原実業㈱静岡支社 （水道基盤整備課）

工　事　名	工 事 内 容	工 事 費	着手 年月日	完成 年月日	備考
八幡配水場高松系流入化に伴う電気設備工事	高松系送水電動弁制御盤　1 面 国吉田・八幡送水制御盤　1 面 電磁流量計　φ200　2 組 補機盤機能増設　1 式 試運転調整　1 式	円 31,900,000	R5.1.27	R6.2.26	令和4年度～令和5年度 債務負担行為 31,900,000円 請負 協立電機㈱ （水道基盤整備課）
八幡配水場高松系流入化に伴う中央・遠方監視制御設備改良工事	中央監視制御設備（1施設）　1 式 LCD監視制御装置機能増設 データサーバ機能増設ほか 遠方監視制御装置盤（3施設）　1 式 八幡配水場遠方監視制御装置盤機能増設 国吉田中継ポンプ場遠方監視制御装置機能増設 高松取水場遠方監視制御装置盤機能増設 試運転調整　1 式	36,300,000	R5.2.2	R6.2.26	令和4年度～令和5年度 債務負担行為 36,300,000円 請負 メタウォーター㈱静岡営業所 （水道基盤整備課）
八幡配水場高松系流入化に伴う機械設備等工事	電動バタフライ弁（キャビテーション抑制形）φ300　2 基 試運転調整　1 式	60,733,200	R5.2.17	R6.2.26	令和4年度～令和5年度 債務負担行為 60,733,200円 請負 ㈱伊東工業所 （水道基盤整備課）
与一取水場4号井取水ポンプ等更新工事	取水ポンプ6.95㎥／min×40m×75kw　2 基 送水ポンプ8.0㎥／min×35m×75kw　1 基 試運転調整　1 式	0	R5.10.20	R7.2.25 （予定）	令和5年度～令和6年度 債務負担行為 192,500,000円 請負 ㈱インテック （水道基盤整備課）
西島配水場外12施設計測設備更新工事	電磁流量計　10 組 投込式水位計　10 組 残留塩素計　2 組 試運転調整　1 式	(72,237,000)	R5.6.30	R6.6.28 （予定）	令和6年度へ繰越 請負 荏原実業㈱静岡支社 （水道基盤整備課）
田町・田町西取水場接続部耐震化工事	DCIP　φ200　21.3 m DCIP　φ150　4.4 m 伸縮可とう管設置工　φ200　2 基 伸縮可とう管設置工　φ150　1 基 仕切弁設置工　φ200　1 基 空気弁設置工　1 基	(19,288,000)	R6.4.1	R6.10.7 （予定）	令和6年度へ繰越 請負 エイト工業㈱ （水道基盤整備課）
	小　計	1,097,419,700			
	（改　良）　合　計	6,089,212,800			
（新　増　設）＋（改　良）　合　計		6,855,552,207			

(3) 保存工事の概況
該当工事なし

3　業　　務

（1）業　務　量

（△印は減）

区分＼年度	令和５年度	令和４年度	比較 増減	比較 対前年度比較
行政区域内人口	675,610　人	680,913　人	△ 5,303　人	99.22　%
給水人口	661,891　人	666,652　人	△ 4,761　人	99.29
普及率	98.0　%	97.9　%	0.1　ﾎﾟｲﾝﾄ	100.10
給水戸数	312,557　戸	311,432　戸	1,125　戸	100.36
年間総取水量	87,172,747　m^3	86,212,387　m^3	960,360　m^3	101.11
年間総配水量（A）	84,114,920　m^3	83,604,061　m^3	510,859　m^3	100.61
有収水量（B）	68,297,700　m^3	68,842,781　m^3	△ 545,081　m^3	99.21
有収率（B／A）	81.2　%	82.3　%	△ 1.1　ﾎﾟｲﾝﾄ	98.66
一日配水能力	322,450　m^3	322,450　m^3	0　m^3	100.00
一日最大配水量	244,828　m^3	243,824　m^3	1,004　m^3	100.41
一日平均配水量	229,822　m^3	229,052　m^3	770　m^3	100.34

（2）事業収入に関する事項

科　目	令和５年度	令和４年度	備　考
	円	円	
営業収益	10,277,266,462	10,140,189,292	（令和５年度税込額　11,291,865,056円）
営業外収益	740,036,052	632,556,741	（令和５年度税込額　754,800,751円）
特別利益	56,302,215	206,214,603	（令和５年度税込額　56,302,215円）
合　計	11,073,604,729	10,978,960,636	（令和５年度税込額　12,102,968,022円）

（3）事業費に関する事項

科　目	令和５年度	令和４年度	備　考
	円	円	
営業費用	8,782,160,823	8,656,437,926	（令和５年度税込額　9,176,238,514円）
営業外費用	573,587,899	625,889,708	（令和５年度税込額　564,550,358円）
合　計	9,355,748,722	9,282,327,634	（令和５年度税込額　9,740,788,872円）

（4）その他の主要な事項

ア　給水装置工事の検査受付件数

（単位　件）

月別 / 種別	R5 4	5	6	7	8	9	10	11	12	R6 1	2	3	5年度合計	4年度合計
新設工事	560	223	314	219	235	172	282	213	407	237	323	432	3,617	3,600
改造工事	424	328	363	384	287	362	352	340	343	235	303	338	4,059	4,448
撤　　去	208	75	76	103	67	72	136	52	95	68	68	109	1,129	941
計	1,192	626	753	706	589	606	770	605	845	540	694	879	8,805	8,989

イ 管路等修繕

（単位　件）

区分 / 工事別	令和5年度	令和4年度	備　　考
配水管修繕	107	116	切廻し、移設、漏水等
給水管修繕	2,095	2,232	道路漏水、切廻し、移設、止水栓・水道メーターボックス内漏水、漏水調査で発見した漏水等
消火栓及び仕切弁修繕	235	277	漏水、他事業関連に伴う位置・高さ調整等
計	2,437	2,625	

ウ メーター取替

（単位　件）

区分 / 工事別	令和5年度	令和4年度	備　　考
メーター取替	41,708	44,203	

4　会　　計

（1）重要契約の要旨

（委託料）

該当事項なし

（工事請負費）

契約内容	契約年月日	完了年月日	金額	契約先
駿河区八幡三丁目外配水管布設替工事	R5.6.22	R6.5.17（予定）	円 112,322,100	㈱アースシフト
清水区草薙一丁目・草薙配水管布設替工事	R5.6.29	R6.5.27（予定）	104,145,800	山武設備㈱
清水区袖師町配水管布設替工事	R5.6.29	R6.6.17（予定）	130,548,000	第一建設㈱
駿河区青木配水管布設替工事	R5.7.6	R7.2.10（予定）	141,240,000	㈱平井組
丸子新田取水場試験井築造工事	R5.7.20	R6.4.15（予定）	91,577,200	㈱日さく静岡支店
葵区昭府一丁目配水管布設替工事	R5.7.20	R6.10.15（予定）	113,300,000	㈱鎌田配管工事店
清水区八坂北一丁目・八坂北二丁目配水管布設替工事	R5.7.20	R6.6.3（予定）	108,900,000	鈴与建設㈱
清水区大内・能島配水管布設替工事	R5.8.3	R6.6.24（予定）	105,930,000	南條工業㈱
清水区興津清見寺町外配水本管布設替工事	R5.8.10	R7.5.26（予定）	322,350,600	静鉄建設㈱
駿河区石田二丁目配水管布設替工事	R5.9.21	R7.1.27（予定）	122,100,000	㈱大和工機
葵区上足洗一丁目外配水管布設替及び布設工事	R5.9.21	R7.2.17（予定）	161,282,000	ツカサ設備㈱
清水区大沢町・川原町配水管布設替工事	R5.9.21	R6.9.30（予定）	149,050,000	山武設備㈱
清水区大内・押切配水管布設替工事	R5.9.21	R6.7.22（予定）	135,630,000	㈱安田組
葵区与一五丁目・与一三丁目配水管布設替工事	R5.9.28	R6.7.8（予定）	109,450,000	㈱安田組
与一取水場４号井ポンプ等更新工事	R5.10.19	R7.2.25（予定）	192,500,000	㈱インテック
駿河区下島・曲金二丁目配水管布設替工事	R5.10.19	R6.8.5（予定）	82,390,000	㈱鎌田配管工事店
駿河区有明町配水管布設替工事	R5.11.16	R6.10.7（予定）	108,900,000	㈱イシガミ
駿河区小鹿二丁目・小鹿配水管布設替工事	R5.12.7	R6.11.25（予定）	108,900,000	㈱平井組
駿河区登呂二丁目・登呂四丁目配水管布設替工事	R5.12.14	R6.12.2（予定）	104,192,000	㈱渡辺工業
清水区日の出町・草薙一丁目配水管布設替工事	R5.12.14	R6.10.15（予定）	82,060,000	駿河緑地造成㈱
清水区港南町外配水管布設替工事	R5.12.21	R6.11.18（予定）	105,820,000	㈲タカミ建工
清水区山原配水管布設替工事	R5.12.28	R6.11.11（予定）	94,050,000	五光建設㈱
清水区蒲原堰沢・蒲原中配水管布設替工事	R6.1.25	R7.1.6（予定）	102,872,000	山武設備㈱
葵区大岩二丁目・大岩三丁目配水本管布設替工事	R6.2.1	R6.9.9（予定）	90,200,000	㈱安田組
葵区古庄二丁目配水管布設替工事	R6.2.8	R7.2.10（予定）	83,050,000	㈱水野組

（２）　企業債及び一時借入金の概況

ア　企　業　債

(ｱ) 別表企業債明細書に示すとおりであるが、異動の状況は、次のとおりである。

借 入 先	前年度末残高	当年度借入高	当年度償還高	当年度末残高
	円	円	円	円
財政融資資金	34,643,937,640	1,355,500,000	1,632,428,110	34,367,009,530
地方公共団体金融機構	5,496,598,304	0	681,329,004	4,815,269,300
静岡銀行	12,600,000	0	3,000,000	9,600,000
静清信用金庫	1,900,000,000	0	0	1,900,000,000
しずおか焼津信用金庫	1,600,000,000	2,044,500,000	0	3,644,500,000
合　　計	43,653,135,944	3,400,000,000	2,316,757,114	44,736,378,830

(ｲ) 当年度の借入明細は、次のとおりである。

区　　分	借入予定額	借 入 額	未借入額	備　　考
	円	円	円	
令和４年度創設事業債	1,900,000,000	544,500,000	0	借　入　先　しずおか焼津信用金庫 借入年月日　令和6年3月22日
		1,355,500,000		借　入　先　財政融資資金 借入年月日　令和6年3月25日
令和５年度創設事業債	3,584,000,000	1,500,000,000	2,084,000,000	借　入　先　しずおか焼津信用金庫 借入年月日　令和6年3月22日
合　　計	5,484,000,000	3,400,000,000	2,084,000,000	

イ　一時借入金

該当事項なし

（３）　その他会計経理に関する重要事項

該当事項なし

5　附　帯　事　項

該当事項なし

6　そ　　の　　他

（１）　決算日後に生じた企業の状況に関する重要な事実

該当事項なし

（２）　補助金等の使途

(収益的収入)

ア　その他営業収益 85,131,788円について

課税支出に 81,760,084円（特定収入）、職員給与費等に 3,371,704円（特定収入以外）それぞれ充当した。

イ　他会計補助金 57,646,809円について

課税支出に 400,300円（特定収入）、職員給与費等に 57,246,509円（特定収入以外）それぞれ充当した。

ウ　補助金 87,773,000円について

課税支出に 87,773,000円（特定収入）に充当した。

エ　雑収益 18,208,928円について

課税支出に 1,812,444円（特定収入）、職員給与費等に 16,396,484円（特定収入以外）それぞれ充当した。

(資本的収入)

オ　国庫（県）補助金 19,595,000円について

課税支出に 19,595,000円（特定収入）充当した。

カ　他会計補助金 130,663,799円について

課税支出に 130,663,799円（特定収入）に充当した。

キ　工事負担金 344,080,273円について

課税支出に 342,315,078円（特定収入）、職員給与費等に 1,765,195円（特定収入以外）それぞれ充当した。

令和５年度　静岡市水道事業キャッシュ・フロー計算書

（令和５年４月１日から令和６年３月31日まで）

（単位　　円）

１　業務活動によるキャッシュ・フロー	
当年度純利益	1,717,856,007
減価償却費	3,639,396,662
長期前受金戻入額	△ 411,071,021
固定資産除却費	78,251,327
貸倒引当金の増減額（△は減少）	△ 7,490,191
退職給付引当金の増減額（△は減少）	55,275,459
賞与引当金の増減額（△は減少）	3,029,437
法定福利費引当金の増減額（△は減少）	1,155,112
受取利息及び受取配当金	△ 19,915,186
支払利息及び企業債取扱諸費	500,730,577
有形固定資産売却損益（△は益）	△ 49,973,478
未収金の増減額（△は増加）	△ 76,590,904
破産更生債権等の増減額（△は増加）	1,555,464
未払金の増減額（△は減少）	△ 41,472,286
貯蔵品の増減額（△は増加）	17,646
業務活動に伴う流動資産及び流動負債等の増減	△ 2,331,559
小計	5,388,423,066
利息及び配当金の受取額	19,915,186
支払利息及び企業債取扱諸費	△ 500,730,577
業務活動によるキャッシュ・フロー	4,907,607,675
２　投資活動によるキャッシュ・フロー	
有形固定資産の取得による支出	△ 5,835,863,601
有形固定資産の売却による収入	51,698,898
投資有価証券の取得による支出	△ 200,000,000
国庫補助金等による収入	437,271,579
投資活動によるキャッシュ・フロー	△ 5,546,893,124
３　財務活動によるキャッシュ・フロー	
建設改良費等の財源に充てるための企業債による収入	3,400,000,000
建設改良費等の財源に充てるための企業債の償還による支出	△ 2,316,757,114
リース債務の返済による支出	△ 69,233,982
財務活動によるキャッシュ・フロー	1,014,008,904
資金増加額（又は減少額）	374,723,455
資金期首残高	8,728,876,190
資金期末残高	9,103,599,645

令和５年度　水道事業収益費用明細書

款	項	目	節	金　額　（円）	備　　考
1 水道事業収益				11,073,604,729	（税抜き記載）
	1 営業収益			10,277,266,462	
		1 給水収益		9,874,141,219	
			1 水道料金	9,874,141,219	
		2 受託工事収益		46,759,700	
			1 審査手数料	17,169,200	
			2 検査手数料	22,130,500	
			3 雑工事収入	2,052,000	
			4 簡易水道事業水質検査収入	5,408,000	
		3 その他営業収益		356,365,543	
			1 材料売却収益	0	
			2 手数料	682,300	
			3 一般会計負担金	62,451,588	
			4 雑収益	293,231,655	
	2 営業外収益			740,036,052	
		1 受取利息及び配当金		19,915,186	
			1 預金利息	12,753,386	
			2 有価証券利息	7,161,800	
		2 他会計補助金		138,442,449	
			1 一般会計補助金	57,646,809	
			2 他会計補助金	80,795,640	
		3 長期前受金戻入		404,742,284	
			1 受贈財産評価額戻入	41,390,715	
			2 国庫(県)補助金戻入	55,103,957	
			3 他会計補助金戻入	128,488,104	
			4 他会計負担金戻入	580,707	
			5 工事負担金戻入	178,834,272	
			6 その他資本剰余金戻入	344,529	
		4 補助金		87,773,000	
			1 国庫補助金	87,773,000	
		5 雑収益		89,163,133	
			1 不用品売却収益	6,429,702	
			2 賃貸料	58,306,261	
			3 その他雑収益	24,427,170	
	3 特別利益			56,302,215	
		1 固定資産売却益		49,973,478	
			1 固定資産売却益	49,973,478	
		2 過年度損益修正益		6,328,737	
			1 過年度損益修正益	6,328,737	
		3 その他特別利益		0	
			1 その他特別利益	0	
収益合計				11,073,604,729	

款	項	目	節	金額（円）	備　　考
1 水道事業費用				9,355,748,722	（税抜き記載）
	1 営業費用			8,782,160,823	
		1 原水費		638,497,162	
			1 給料	41,690,366	予算額 41,775,000円
			2 手当等	16,658,351	予算額 17,066,000円
			3 賞与引当金繰入額	5,413,805	予算額 5,415,000円 実支出額 0円 引当金計上額 5,413,805円
			6 法定福利費	13,118,177	予算額 13,539,000円 実支出額 12,065,509円 引当金計上額 1,052,668円
			7 旅費	110,926	
			10 報償費	2,500,000	
			13 備消品費	406,904	
			15 燃料費	347,621	
			16 光熱水費	2,019,768	
			18 通信運搬費	3,431,046	
			20 委託料	95,013,514	
			21 手数料	14,424	
			22 賃借料	4,570,372	
			23 修繕費	183,118,429	
			28 動力費	247,476,228	
			31 材料費	1,136,080	
			32 補償金	15,871,151	
			35 負担金	5,600,000	
		2 浄水費		826,366,611	
			1 給料	74,449,412	予算額 74,481,000円
			2 手当等	33,470,747	予算額 34,358,000円
			3 賞与引当金繰入額	10,114,184	予算額 10,115,000円 実支出額 0円 引当金計上額 10,114,184円
			6 法定福利費	23,592,679	予算額 24,168,000円 実支出額 21,641,205円 引当金計上額 1,951,474円
			7 旅費	282,968	
			10 報償費	300,000	
			13 備消品費	8,656,810	
			15 燃料費	909,224	
			16 光熱水費	6,915,875	
			17 印刷製本費	90,000	
			18 通信運搬費	6,631,284	
			20 委託料	339,228,242	
			21 手数料	1,423,496	
			22 賃借料	107,507	
			23 修繕費	51,266,454	
			28 動力費	224,075,482	
			29 薬品費	44,834,147	
			31 材料費	11,200	
			35 負担金	6,900	
		3 配水費		1,231,072,158	
			1 給料	172,807,780	予算額 172,872,000円
			2 手当等	80,852,293	予算額 83,148,000円
			3 賞与引当金繰入額	22,795,047	予算額 22,797,000円 実支出額 0円 引当金計上額 22,795,047円
			6 法定福利費	54,681,805	予算額 55,989,000円 実支出額 50,269,994円 引当金計上額 4,411,811円
			7 旅費	1,159,861	
			13 備消品費	1,946,445	
			15 燃料費	1,840,175	
			16 光熱水費	6,323,590	
			18 通信運搬費	13,797,355	

款	項	目	節	金額（円）	備　考
			20 委託料	382,891,520	
			21 手数料	769,943	
			22 賃借料	3,947,347	
			23 修繕費	230,885,749	
			28 動力費	256,250,410	
			29 薬品費	7,000	
			31 材料費	45,200	
			32 補償金	0	
			35 負担金	70,638	
		4 給水費		1,001,751,272	
			1 給料	26,532,804	予算額 26,966,000円
			2 手当等	7,866,557	予算額 8,049,000円
			3 賞与引当金繰入額	2,828,017	予算額 2,829,000円 実支出額 0円 引当金計上額 2,828,017円
			6 法定福利費	6,638,123	予算額 6,782,000円 実支出額 6,134,866円 引当金計上額 503,257円
			7 旅費	281,818	
			13 備消品費	2,988,077	
			15 燃料費	148,204	
			16 光熱水費	347,528	
			17 印刷製本費	74,880	
			20 委託料	184,678,967	
			22 賃借料	65,223	
			23 修繕費	625,061,254	
			30 メーター取替補修費	144,239,820	
			31 材料費	0	
		5 受託工事費		42,396,812	
			1 給料	22,712,400	予算額 22,713,000円
			2 手当等	7,843,651	予算額 8,118,000円
			3 賞与引当金繰入額	2,832,429	予算額 2,833,000円 実支出額 0円 引当金計上額 2,832,429円
			6 法定福利費	6,691,529	予算額 6,839,000円 実支出額 6,145,236円 引当金計上額 546,293円
			7 旅費	27,549	
			13 備消品費	1,398,004	
			15 燃料費	186,486	
			17 印刷製本費	57,950	
			22 賃借料	38,100	
			23 修繕費	218,825	
			29 薬品費	389,889	
		6 業務費		612,285,654	
			1 給料	56,519,141	予算額 57,288,000円
			2 手当等	25,515,972	予算額 26,885,000円
			3 賞与引当金繰入額	7,307,692	予算額 7,308,000円 実支出額 0円 引当金計上額 7,307,692円
			6 法定福利費	19,650,016	予算額 20,173,000円 実支出額 18,217,874円 引当金計上額 1,432,142円
			7 旅費	141,961	
			13 備消品費	3,019,972	
			15 燃料費	241,257	
			17 印刷製本費	6,244,451	
			18 通信運搬費	47,129,197	
			20 委託料	426,829,042	
			21 手数料	17,935,854	
			22 賃借料	905,258	
			23 修繕費	671,267	
			35 負担金	174,574	
		7 総係費		634,170,565	
			1 給料	123,012,961	予算額 123,987,000円

款	項	目	節	金額（円）	備　考
			2 手当等	76,128,937	予算額 72,427,000円
			3 賞与引当金繰入額	16,634,294	予算額 16,637,000円 実支出額 0円 引当金計上額 16,634,294円
			5 報酬	483,000	予算額 581,000円
			6 法定福利費	42,073,903	予算額 43,331,000円 実支出額 38,789,485円 引当金計上額 3,284,418円
			7 旅費	2,640,671	
			9 退職給付費	90,117,635	予算額 90,118,000円 実支出額 0円 引当金計上額 90,117,635円
			10 報償費	882,600	
			11 交際費	101,500	予算額 200,000円
			12 被服費	762,350	
			13 備消品費	4,336,033	
			14 食糧費	7,273	
			15 燃料費	103,981	
			16 光熱水費	29,217,819	
			17 印刷製本費	1,534,060	
			18 通信運搬費	13,576,515	
			19 広告料	98,000	
			20 委託料	150,396,743	
			21 手数料	422,810	
			22 賃借料	5,851,500	
			23 修繕費	15,915,680	
			32 補償金	183,780	
			33 研修費	2,257,680	
			35 負担金	45,172,709	
			36 保険料	6,880,025	
			38 貸倒引当金繰入額	5,378,106	実支出額 0円 引当金計上額 5,378,106円
		8 減価償却費		3,639,396,662	
			40 有形固定資産減価償却費	3,631,396,662	
			41 無形固定資産減価償却費	8,000,000	
		9 資産減耗費		155,245,327	
			42 固定資産除却費	155,245,327	うち、現金支出分 76,994,000円
			43 たな卸資産減耗費	0	
		10 その他営業費用		978,600	
			44 材料売却原価	0	
			45 雑支出	778,600	
			46 補助金	200,000	
	2 営業外費用			573,587,899	
		1 支払利息及び企業債取扱諸費		500,730,577	
			47 企業債利息	500,730,577	
			49 一時借入金利息	0	
		2 消費税及び地方消費税		0	
			60 消費税及び地方消費税	0	
		3 災害支援費		41,605,932	
			2 手当等	7,552,600	
			7 旅費	5,414,294	
			13 備消品費	56,582	
			15 燃料費	687,067	
			20 委託料	27,514,000	
			22 賃借料	26,175	
			23 修繕費	64,868	
			32 材料費	290,346	
		4 雑支出		31,251,390	
			61 不用品売却原価	0	
			63 その他雑支出	31,251,390	
	3 予備費			0	
		1 予備費		0	
			99 予備費	0	
費用合計				9,355,748,722	

令 和 5 年 度　水 道 事 業 固 定 資 産 明 細 書

(1) 有形固定資産明細書

資産の種類	年度当初現在高	当年度増加額	当年度減少額	年度末現在高	減価償却累計額 当年度増加額	減価償却累計額 当年度減少額	減価償却累計額 累計	年度末償却未済高	備考
	円	円	円	円	円	円	円	円	
土地	6,412,929,958	6,430,514	8,155,934	6,411,204,538				6,411,204,538	
水源用地	221,202,776			221,202,776				221,202,776	
取水場用地	755,075,377		794,154	754,281,223				754,281,223	
浄水場用地	531,015,199			531,015,199				531,015,199	
配水場用地	3,684,335,220		918,577	3,683,416,643				3,683,416,643	
導水管用地	20,367,255			20,367,255				20,367,255	
送水管用地	105,058,771	6,430,514	6,430,514	105,058,771				105,058,771	
配水管用地	47,637,880		12,689	47,625,191				47,625,191	
その他用地	1,048,237,480			1,048,237,480				1,048,237,480	
立木	94,286,562			94,286,562				94,286,562	
立木	94,286,562			94,286,562				94,286,562	
建物	10,688,272,962	71,727,421		10,760,000,383	303,914,930		3,873,781,011	6,886,219,372	
水源建物	93,013,294			93,013,294	1,518,356		61,138,175	31,875,119	
取水場建物	1,025,005,690			1,025,005,690	24,045,004		693,152,476	331,853,214	
浄水場建物	1,633,571,300	38,172,925		1,671,744,225	29,735,264		564,442,668	1,107,301,557	
配水場建物	1,914,439,621	33,554,496		1,947,994,117	37,075,435		790,794,853	1,157,199,264	
その他建物	6,022,243,057			6,022,243,057	211,540,871		1,764,252,839	4,257,990,218	
構築物	149,472,940,255	6,515,189,593	386,031,212	155,602,098,636	2,334,925,591	350,051,438	72,165,251,865	83,436,846,771	
水源設備	211,362,707		38,000	211,324,707	2,776,463	36,101	176,159,885	35,164,822	
取水場設備	1,651,914,316	17,768,733		1,669,683,049	24,211,957		1,146,129,147	523,553,902	
導水設備	1,803,254,699	176,373,978	1,044,889	1,978,583,788	36,535,587	992,645	339,086,829	1,639,496,959	
浄水設備	7,917,117,745	372,000,801	2,120,155	8,286,998,391	148,323,970	2,014,148	2,944,931,487	5,342,066,904	
送水設備	18,043,610,389	638,205,621	157,326,987	18,524,489,023	344,516,183	149,215,368	6,888,457,135	11,636,031,888	
配水設備	81,575,968,955	5,310,840,460	222,786,772	86,664,022,643	1,502,194,947	195,444,656	42,388,943,506	44,275,079,137	
その他設備	1,857,514,128		2,714,409	1,854,799,719	19,754,701	2,348,520	1,542,468,591	312,331,128	
導水設備（償却:取替法）	60,030,909			60,030,909	1,350,691		7,778,429	52,252,480	
浄水設備（償却:取替法）	3,797,511			3,797,511	81,293		1,397,404	2,400,107	
送水設備（償却:取替法）	461,160,785			461,160,785	10,376,076		113,111,747	348,049,038	
配水設備（償却:取替法）	35,887,208,111			35,887,208,111	244,803,723		16,616,787,705	19,270,420,406	
機械及び装置	25,477,638,975	1,091,205,577	259,396,093	26,309,448,459	916,913,758	219,606,766	15,789,300,209	10,520,148,250	
電気設備	9,651,829,770	313,924,468	23,447,908	9,942,306,330	429,442,406	19,286,442	5,438,199,190	4,504,107,140	
内燃設備	1,310,029,810	148,891,015	21,225,049	1,437,695,776	16,543,711	20,163,797	1,140,822,404	296,873,372	
ポンプ設備	3,851,415,320	125,808,997	35,819,537	3,941,404,780	121,356,103	27,930,937	2,631,221,088	1,310,183,692	
塩素滅菌設備	1,024,930,908	168,776,683	77,750,360	1,115,957,231	55,889,866	73,862,843	647,156,514	468,800,717	
量水器	2,063,916,289	11,005,900	32,106,965	2,042,815,224	5,972,049	17,505,189	1,025,294,963	1,017,520,261	
その他機械装置	7,575,516,878	322,798,514	69,046,274	7,829,269,118	287,709,623	60,857,558	4,906,606,050	2,922,663,068	
車両運搬具	120,873,690			120,873,690	4,826,660		106,639,118	14,234,572	
車両運搬具	120,873,690			120,873,690	4,826,660		106,639,118	14,234,572	
工具、器具及び備品	348,957,978	30,755,378	49,644,550	330,068,806	10,310,007	47,162,324	233,300,736	96,768,070	
工具、器具及び備品	348,553,478	30,755,378	49,644,550	329,664,306	10,310,007	47,162,324	233,098,486	96,565,820	
工具、器具及び備品（償却:取替法）	404,500			404,500			202,250	202,250	
リース資産	329,032,717	21,908,424	25,133,537	325,807,604	60,505,716	25,133,537	184,347,044	141,460,560	
所有権移転外ファイナンスリース	329,032,717	21,908,424	25,133,537	325,807,604	60,505,716	25,133,537	184,347,044	141,460,560	
建設仮勘定	4,173,561,726	773,503,102	1,252,191,570	3,694,873,258				3,694,873,258	
建設仮勘定	4,173,561,726	773,503,102	1,252,191,570	3,694,873,258				3,694,873,258	
合　計	197,118,494,823	8,510,720,009	1,980,552,896	203,648,661,936	3,631,396,662	641,954,065	92,352,619,983	111,296,041,953	

(2) 無形固定資産明細書

資産の種類	年度当初現在高	当年度増加額	当年度減少額	当年度減価償却高	年度末現在高	備考
	円	円	円	円	円	
施設利用権	115,200,000			8,000,000	107,200,000	
電話加入権	1,314,910				1,314,910	
合　計	116,514,910			8,000,000	108,514,910	

(3) 投資その他の資産明細書

資産の種類	年度当初現在高	当年度増加額	当年度減少額	年度末現在高	備考
	円	円	円	円	
投資有価証券	1,797,655,000	200,429,800		1,998,084,800	
出資金	4,400,000			4,400,000	
破産更生債権等	24,042,887	7,604,190	9,159,654	22,487,423	
貸倒引当金	△ 24,042,887	△ 5,391,783	△ 6,947,247	△ 22,487,423	
合　計	1,802,055,000	202,642,207	2,212,407	2,002,484,800	

令和５年度　水道事業企業債明細書

種類	発行年月日	発行総額	償還高 当年度償還高	償還高 償還高累計	未償還残高	発行価額	利率	償還終期	備考
		円	円	円	円	円	%		
平成５年度 水道第５期拡張事業債	H6.3.23	910,000,000	54,316,739	910,000,000	0	—	3.65	R6.3.1	財政融資資金
平成５年度 配水設備整備事業	H6.3.23	512,700,000	30,602,408	512,700,000	0	—	3.65	R6.3.1	財政融資資金
平成６年度 配水設備整備事業	H7.3.27	467,000,000	29,334,149	436,285,956	30,714,044	—	4.65	R7.3.1	財政融資資金
平成６年度 水道第６期拡張事業債	H7.9.20	850,000,000	46,432,042	777,483,981	72,516,019	—	3.25	R7.9.1	財政融資資金
平成７年度 新設布設替庵原東部	H8.3.14	444,000,000	23,670,371	394,380,935	49,619,065	—	3.15	R8.3.1	財政融資資金
平成７年度 水道第６期拡張事業債	H8.3.22	680,000,000	41,201,044	680,000,000	0	—	3.25	R6.3.20	公営企業金融公庫
平成７年度 配水管新設布設替	H8.3.22	345,500,000	20,933,766	345,500,000	0	—	3.25	R6.3.20	公営企業金融公庫
平成７年度 水道第６期拡張事業債	H9.3.25	1,020,000,000	51,362,719	857,058,014	162,941,986	—	2.80	R9.3.1	財政融資資金
平成８年度 新設布設替庵原東部	H9.3.25	550,700,000	27,730,833	462,727,304	87,972,696	—	2.80	R9.3.1	財政融資資金
平成８年度 創設事業	H9.3.25	69,000,000	3,474,537	57,977,453	11,022,547	—	2.80	R9.3.1	財政融資資金
平成８年度 阿僧配水池築造事業	H9.3.26	40,000,000	2,277,622	37,655,848	2,344,152	—	2.90	R7.3.20	公営企業金融公庫
平成８年度 由比停車場線石綿管布設替	H9.3.26	6,000,000	340,173	5,650,064	349,936	—	2.85	R7.3.20	公営企業金融公庫
平成８年度 水道第６期拡張事業債	H9.3.28	680,000,000	38,719,574	640,149,417	39,850,583	—	2.90	R7.3.20	公営企業金融公庫
平成８年度 新設布設替庵原東部	H9.3.28	412,200,000	23,470,895	388,043,514	24,156,486	—	2.90	R7.3.20	公営企業金融公庫
平成８年度 水道第６期拡張事業債	H9.12.25	1,020,000,000	48,533,052	841,522,572	178,477,428	—	2.20	R9.9.25	財政融資資金
平成９年度 新設布設替浄水場	H10.3.25	160,500,000	8,374,790	143,203,429	17,296,571	—	2.15	R8.3.20	公営企業金融公庫
平成９年度 新設布設替浄水場	H10.3.25	182,700,000	9,571,216	162,917,708	19,782,292	—	2.20	R8.3.20	公営企業金融公庫
平成９年度 新設布設替庵原東部	H10.3.25	571,900,000	26,732,804	459,205,027	112,694,973	—	2.10	R10.3.1	財政融資資金
平成９年度 石綿管布設替	H10.3.25	18,000,000	841,389	14,453,034	3,546,966	—	2.10	R10.3.1	財政融資資金
平成９年度 石綿管布設替	H10.3.25	12,000,000	628,651	10,700,670	1,299,330	—	2.20	R8.3.20	公営企業金融公庫
平成９年度 水道第６期拡張事業債	H10.3.30	852,000,000	44,634,244	759,747,608	92,252,392	—	2.20	R8.3.20	公営企業金融公庫
平成10年度 新設布設替浄水場	H11.3.24	224,000,000	11,400,912	188,332,780	35,667,220	—	2.10	R9.3.20	公営企業金融公庫
平成10年度 新設布設替浄水場	H11.3.24	50,200,000	2,555,026	42,206,721	7,993,279	—	2.10	R9.3.20	公営企業金融公庫
平成９年度 水道第６期拡張事業債	H11.3.25	1,278,000,000	58,503,606	966,426,827	311,573,173	—	2.10	R11.3.1	財政融資資金
平成10年度 新設布設替浄水施設	H11.3.25	340,500,000	15,587,228	257,486,960	83,013,040	—	2.10	R11.3.1	財政融資資金
平成10年度 水道第６期拡張事業債	H11.3.30	720,000,000	36,645,786	605,355,361	114,644,639	—	2.10	R9.3.20	公営企業金融公庫
平成11年度 新設布設替浄水場	H12.3.22	256,300,000	12,698,215	202,902,978	53,397,022	—	2.00	R10.3.20	公営企業金融公庫
平成11年度 新設布設替浄水場	H12.3.22	42,000,000	2,080,863	33,249,806	8,750,194	—	2.00	R10.3.20	公営企業金融公庫
平成10年度 水道第６期拡張事業債	H12.3.24	1,080,000,000	48,181,191	769,880,417	310,119,583	—	2.00	R12.3.1	財政融資資金
平成11年度 新設布設替浄水場	H12.3.24	368,700,000	16,448,523	262,828,620	105,871,380	—	2.00	R12.3.1	財政融資資金
平成11年度 水道第６期拡張事業債	H12.3.30	620,000,000	30,717,493	490,830,459	129,169,541	—	2.00	R10.3.20	公営企業金融公庫
平成12年度 新設布設替浄水場	H13.3.22	259,200,000	12,396,055	193,972,105	65,227,895	—	1.70	R11.3.20	公営企業金融公庫
平成12年度 未普及解消事業	H13.3.22	8,000,000	381,596	5,995,063	2,004,937	—	1.65	R11.3.20	公営企業金融公庫
平成12年度 上水道建設改良費	H13.3.22	29,500,000	1,407,136	22,106,794	7,393,206	—	1.65	R11.3.20	公営企業金融公庫
平成11年度 水道第６期拡張事業債	H13.3.26	930,000,000	40,020,669	631,264,241	298,735,759	—	1.60	R13.3.1	財政融資資金
平成12年度 新設布設替浄水施設	H13.3.26	331,600,000	14,269,735	225,083,034	106,516,966	—	1.60	R13.3.1	財政融資資金
平成12年度 上水道建設改良費	H13.3.26	40,500,000	1,742,836	27,490,539	13,009,461	—	1.60	R13.3.1	財政融資資金
平成12年度 水道第７期拡張事業債	H13.3.29	380,000,000	18,173,229	284,372,686	95,627,314	—	1.70	R11.3.20	公営企業金融公庫
平成13年度 新設布設替浄水場	H14.3.22	244,000,000	11,711,410	168,086,037	75,913,963	—	2.20	R12.3.20	公営企業金融公庫
平成13年度 上水道建設改良費	H14.3.22	35,900,000	1,723,113	24,730,691	11,169,309	—	2.20	R12.3.20	公営企業金融公庫
平成12年度 水道第７期拡張事業債	H14.3.25	470,000,000	20,266,319	290,868,941	179,131,059	—	2.20	R14.3.1	財政融資資金
平成13年度 新設布設替浄水施設	H14.3.25	300,300,000	12,948,885	185,846,688	114,453,312	—	2.20	R14.3.1	財政融資資金
平成13年度 上水道建設改良費	H14.3.25	44,100,000	1,901,584	27,292,170	16,807,830	—	2.20	R14.3.1	財政融資資金
平成13年度 水道第７期拡張事業債	H14.3.28	403,400,000	19,362,224	277,893,062	125,506,938	—	2.20	R12.3.20	公営企業金融公庫
平成13年度 水道第７期拡張事業債	H15.3.25	496,600,000	20,513,488	300,503,875	196,096,125	—	1.20	R15.3.1	財政融資資金
平成14年度 新設布設替浄水場	H15.3.25	214,300,000	9,793,528	141,928,499	72,371,501	—	1.35	R13.3.20	公営企業金融公庫
平成14年度 新設布設替浄水施設	H15.3.25	227,400,000	9,393,410	137,604,875	89,795,125	—	1.20	R15.3.1	財政融資資金
平成14年度 上水道建設改良費	H15.3.25	46,400,000	1,916,685	28,077,687	18,322,313	—	1.20	R15.3.1	財政融資資金
平成14年度 上水道建設改良費	H15.3.25	14,500,000	661,527	9,621,330	4,878,670	—	1.30	R13.3.20	公営企業金融公庫
平成14年度 上水道建設改良費	H15.3.25	29,100,000	1,329,873	19,272,605	9,827,395	—	1.35	R13.3.20	公営企業金融公庫
平成14年度 水道第７期拡張事業債	H15.3.28	242,500,000	11,025,568	161,514,514	80,985,486	—	1.20	R13.3.20	公営企業金融公庫
平成15年度 上水道建設改良費	H16.3.23	55,000,000	2,511,085	33,106,462	21,893,538	—	1.90	R14.3.20	公営企業金融公庫
平成15年度 第１浄水場配水池築造	H16.3.23	10,000,000	456,561	6,019,356	3,980,644	—	1.90	R14.3.20	公営企業金融公庫
平成14年度 水道第７期拡張事業債	H16.3.25	257,500,000	10,608,647	138,949,230	118,550,770	—	2.00	R16.3.1	財政融資資金
平成15年度 上水道建設改良費	H16.3.25	55,000,000	2,265,925	29,678,475	25,321,525	—	2.00	R16.3.1	財政融資資金
平成15年度 第１浄水場配水池築造	H16.3.25	10,000,000	411,986	5,396,087	4,603,913	—	2.00	R16.3.1	財政融資資金
平成15年度 創設事業債	H16.3.30	845,400,000	38,597,666	508,876,393	336,523,607	—	1.90	R14.3.20	公営企業金融公庫
平成15年度 創設事業債	H16.3.30	204,200,000	9,322,975	122,915,258	81,284,742	—	1.90	R14.3.20	公営企業金融公庫
平成15年度 創設事業債	H17.3.25	1,050,400,000	42,420,002	520,313,901	530,086,099	—	2.10	R17.3.1	財政融資資金
平成16年度 上水道建設改良費	H17.3.25	45,500,000	2,042,994	25,058,892	20,441,108	—	2.10	R15.3.20	公営企業金融公庫

種類	発行年月日	発行総額	償還高 当年度償還高	償還高 償還高累計	未償還残高	発行価額	利率	償還終期	備考
		円	円	円	円	円	%		
平成16年度 上水道建設改良費	H17.3.25	44,500,000	1,797,115	22,043,001	22,456,999	—	2.10	R17.3.1	財政融資資金
平成16年度 創設事業債	H17.3.30	1,000,200,000	44,909,952	550,855,052	449,344,948	—	2.10	R15.3.20	公営企業金融公庫
平成16年度 創設事業債	H17.3.30	176,500,000	7,925,021	97,206,477	79,293,523	—	2.10	R15.3.20	公営企業金融公庫
平成17年度 上水道建設改良費	H18.3.23	27,300,000	1,200,328	13,886,422	13,413,578	—	2.00	R16.3.20	公営企業金融公庫
平成16年度 創設事業債	H18.3.27	1,153,300,000	45,612,684	524,709,665	628,590,335	—	2.10	R18.3.1	財政融資資金
平成17年度 上水道建設改良費	H18.3.27	32,700,000	1,293,276	14,877,314	17,822,686	—	2.10	R18.3.1	財政融資資金
平成17年度 創設事業債	H18.3.30	889,000,000	39,087,630	452,198,915	436,801,085	—	2.00	R16.3.20	公営企業金融公庫
平成17年度 創設事業債	H18.3.30	295,000,000	12,970,586	150,054,758	144,945,242	—	2.00	R16.3.20	公営企業金融公庫
平成17年度 創設事業債	H19.3.26	1,416,000,000	54,844,609	588,226,244	827,773,756	—	2.10	R19.3.1	財政融資資金
平成18年度 創設事業債	H19.3.29	892,200,000	38,403,750	410,824,554	481,375,446	—	2.15	R17.3.20	公営企業金融公庫
平成19年度 創設事業債	H20.3.25	892,000,000	37,618,605	373,576,399	518,423,601	—	2.10	R18.3.20	公営企業金融公庫
平成18年度 創設事業債	H20.3.25	1,107,800,000	42,020,326	417,288,259	690,511,741	—	2.10	R20.3.1	財政融資資金
平成20年度 創設事業債	H21.3.25	634,000,000	26,334,485	242,219,081	391,780,919	—	1.90	R19.3.20	地方公営企業等金融機構
平成19年度 創設事業債	H21.3.25	1,108,000,000	41,488,852	381,605,783	726,394,217	—	1.90	R21.3.1	財政融資資金
平成20年度 創設事業債	H22.3.25	1,166,000,000	42,418,112	351,669,650	814,330,350	—	2.10	R22.3.1	財政融資資金
平成21年度 創設事業債	H22.3.25	350,000,000	12,732,710	105,561,216	244,438,784	—	2.10	R22.3.20	地方公共団体金融機構
平成21年度 創設事業債	H23.3.24	459,200,000	16,556,489	124,085,651	335,114,349	—	1.90	R23.3.20	地方公共団体金融機構
平成21年度 創設事業債	H23.3.25	1,190,800,000	42,934,380	321,779,603	869,020,397	—	1.90	R23.3.1	財政融資資金
平成22年度 創設事業債	H24.3.26	1,800,000,000	64,564,044	429,815,649	1,370,184,351	—	1.70	R24.3.1	財政融資資金
平成23年度 創設事業債	H25.3.25	2,700,000,000	96,710,632	559,167,124	2,140,832,876	—	1.50	R25.3.1	財政融資資金
平成24年度 創設事業債	H26.3.25	2,600,000,000	92,547,836	450,093,680	2,149,906,320	—	1.40	R26.3.1	財政融資資金
平成25年度 創設事業債	H27.3.25	2,088,000,000	74,715,678	293,573,360	1,794,426,640	—	1.20	R27.3.1	財政融資資金
平成26年度 創設事業債	H27.3.25	100,000,000	3,578,337	14,060,027	85,939,973	—	1.20	R27.3.1	財政融資資金
平成26年度 創設事業債	H28.3.25	2,100,000,000	79,856,470	238,378,021	1,861,621,979	—	0.50	R28.3.1	財政融資資金
平成27年度 創設事業債	H28.3.25	100,000,000	3,802,689	11,351,333	88,648,667	—	0.50	R28.3.1	財政融資資金
平成27年度 創設事業債	H29.3.27	3,500,000,000	130,949,035	261,115,897	3,238,884,103	—	0.60	R29.3.1	財政融資資金
平成28年度 創設事業債	H29.3.27	90,000,000	3,367,261	6,714,409	83,285,591	—	0.60	R29.3.1	財政融資資金
平成29年度引継 簡易水道事業債	H29.4.1	15,721,911	2,542,533	15,721,911	0	—	4.30	R6.3.25	財政融資資金
平成29年度引継 簡易水道事業債	H29.4.1	37,661,874	5,158,923	32,302,421	5,359,453	—	3.85	R7.3.25	財政融資資金
平成29年度引継 簡易水道事業債	H29.4.1	2,757,235	326,490	2,070,284	686,951	—	3.40	R8.3.25	財政融資資金
平成29年度引継 簡易水道事業債	H29.4.1	57,260,670	5,943,468	38,443,240	18,817,430	—	2.70	R9.3.25	財政融資資金

種類	発行年月日	発行総額	償還高 当年度償還高	償還高 償還高累計	未償還残高	発行価額	利率	償還終期	備考
		円	円	円	円	円	%		
平成29年度引継 簡易水道事業債	H29.4.1	82,232,666	7,610,879	50,228,306	32,004,360	—	2.00	R10.3.25	財政融資資金
平成29年度引継 簡易水道事業債	H29.4.1	81,867,007	6,874,240	45,366,832	36,500,175	—	2.00	R11.3.25	財政融資資金
平成29年度引継 簡易水道事業債	H29.4.1	37,318,566	2,861,908	18,832,797	18,485,769	—	2.10	R12.3.25	財政融資資金
平成29年度引継 簡易水道事業債	H29.4.1	108,319,276	7,659,870	51,141,895	57,177,381	—	1.60	R13.3.25	財政融資資金
平成29年度引継 簡易水道事業債	H29.4.1	77,101,679	5,013,401	32,990,701	44,110,978	—	2.10	R14.3.25	財政融資資金
平成29年度引継 簡易水道事業債	H29.4.1	26,316,073	2,018,712	13,322,576	12,993,497	—	2.00	R12.3.20	地方公共団体金融機構
平成29年度引継 簡易水道事業債	H29.4.1	60,315,657	3,697,054	24,974,127	35,341,530	—	1.20	R15.3.1	財政融資資金
平成29年度引継 簡易水道事業債	H29.4.1	22,641,877	1,604,073	10,788,215	11,853,662	—	1.35	R13.3.20	地方公共団体金融機構
平成29年度引継 簡易水道事業債	H29.4.1	6,179,944	437,976	2,949,929	3,230,015	—	1.30	R13.3.20	地方公共団体金融機構
平成29年度引継 簡易水道事業債	H29.4.1	51,434,298	2,886,600	18,995,283	32,439,015	—	2.10	R16.3.25	財政融資資金
平成29年度引継 簡易水道事業債	H29.4.1	16,499,685	1,072,863	7,059,979	9,439,706	—	2.10	R14.3.20	地方公共団体金融機構
平成29年度引継 簡易水道事業債	H29.4.1	11,281,837	733,581	4,827,337	6,454,500	—	2.10	R14.3.20	地方公共団体金融機構
平成29年度引継 簡易水道事業債	H29.4.1	22,877,825	1,202,882	7,938,471	14,939,354	—	2.00	R17.3.25	財政融資資金
平成29年度引継 簡易水道事業債	H29.4.1	12,924,887	780,759	5,152,647	7,772,240	—	2.00	R15.3.20	地方公共団体金融機構
平成29年度引継 簡易水道事業債	H29.4.1	16,949,557	829,437	5,442,400	11,507,157	—	2.20	R18.3.25	財政融資資金
平成29年度引継 簡易水道事業債	H29.4.1	14,155,020	792,437	5,199,623	8,955,397	—	2.20	R16.3.20	地方公共団体金融機構
平成29年度引継 簡易水道事業債	H29.4.1	20,255,501	930,687	6,106,758	14,148,743	—	2.20	R19.3.25	財政融資資金
平成29年度引継 簡易水道事業債	H29.4.1	16,035,856	840,602	5,531,583	10,504,273	—	2.10	R17.3.20	地方公共団体金融機構
平成29年度引継 簡易水道事業債	H29.4.1	44,204,939	1,920,842	12,640,110	31,564,829	—	2.10	R20.3.25	財政融資資金
平成29年度引継 簡易水道事業債	H29.4.1	35,114,365	1,724,543	11,348,362	23,766,003	—	2.10	R18.3.20	地方公共団体金融機構
平成29年度引継 簡易水道事業債	H29.4.1	41,124,674	1,905,317	12,574,217	28,550,457	—	2.00	R19.3.20	地方公共団体金融機構
平成29年度引継 簡易水道事業債	H29.4.1	5,626,739	218,276	1,436,360	4,190,379	—	2.10	R22.3.25	財政融資資金
平成29年度引継 簡易水道事業債	H29.4.1	38,449,381	1,491,546	9,815,124	28,634,257	—	2.10	R22.3.20	地方公共団体金融機構
平成29年度引継 簡易水道事業債	H29.4.1	11,389,313	1,297,977	8,742,352	2,646,961	—	1.30	R8.3.25	財政融資資金
平成29年度引継 簡易水道事業債	H29.4.1	26,676,981	3,040,229	20,477,053	6,199,928	—	1.30	R8.3.20	地方公共団体金融機構
平成29年度引継 簡易水道事業債	H29.4.1	34,800,000	1,246,776	7,759,940	27,040,060	—	1.60	R24.9.25	財政融資資金
平成29年度引継 簡易水道事業債	H29.4.1	67,100,000	2,405,165	12,822,656	54,277,344	—	1.40	R25.9.25	財政融資資金
平成29年度引継 簡易水道事業債	H29.4.1	226,700,000	8,112,090	31,874,081	194,825,919	—	1.20	R27.3.1	財政融資資金
平成29年度引継 簡易水道事業債	H29.4.1	79,000,000	2,826,887	11,107,423	67,892,577	—	1.20	R27.3.1	財政融資資金
平成29年度引継 簡易水道事業債	H29.4.1	17,600,000	629,788	2,474,565	15,125,435	—	1.20	R27.3.1	財政融資資金
平成29年度引継 簡易水道事業債	H29.4.1	300,800,000	11,438,489	34,144,815	266,655,185	—	0.50	R28.3.1	財政融資資金

種　　類	発行年月日	発行総額	償還高 当年度償還高	償還高 償還高累計	未償還残高	発行価額	利率	償還終期	備　　考
		円	円	円	円	円	%		
平成29年度引継 簡易水道事業債	H29.4.1	36,400,000	1,346,567	2,683,757	33,716,243	—	0.70	R29.3.1	財政融資資金
平成29年度引継 簡易水道事業債	H29.4.1	135,400,000	5,008,932	9,982,985	125,417,015	—	0.70	R29.3.1	財政融資資金
平成29年度引継 簡易水道事業債	H29.4.1	21,600,000	3,000,000	12,000,000	9,600,000	—	0.25	R9.3.31	静岡銀行
平成28年度 創設事業債	H30.3.26	1,600,000,000	59,504,851	59,504,851	1,540,495,149	—	0.60	R30.3.1	財政融資資金
平成29年度 創設事業債	H31.3.25	2,100,000,000	0	0	2,100,000,000	—	0.50	R31.3.1	財政融資資金
平成30年度 創設事業債	H31.3.25	26,000,000	0	0	26,000,000	—	0.50	R31.3.1	財政融資資金
平成30年度 創設事業債	R2.3.25	3,600,000,000	0	0	3,600,000,000	—	0.30	R32.3.1	財政融資資金
令和元年度 創設事業債	R3.3.25	1,800,000,000	0	0	1,800,000,000	—	0.50	R33.3.1	財政融資資金
令和２年度 創設事業債	R3.3.25	38,000,000	0	0	38,000,000	—	0.50	R33.3.1	財政融資資金
令和３年度 創設事業債	R4.3.18	1,900,000,000	0	0	1,900,000,000	—	0.08	R14.3.31	静清信用金庫
令和２年度 創設事業債	R4.3.25	2,000,000,000	0	0	2,000,000,000	—	0.70	R34.3.1	財政融資資金
令和３年度 創設事業債	R5.3.24	700,000,000	0	0	700,000,000	—	0.06	R15.3.31	しずおか焼津 信用金庫
令和４年度 創設事業債	R5.3.24	900,000,000	0	0	900,000,000	—	0.06	R15.3.31	しずおか焼津 信用金庫
令和４年度 創設事業債	R5.3.27	120,000,000	0	0	120,000,000	—	1.30	R35.3.1	財政融資資金
令和４年度 創設事業債	R6.3.22	544,500,000	0	0	544,500,000	—	0.02	R16.3.31	しずおか焼津 信用金庫
令和５年度 創設事業債	R6.3.22	1,500,000,000	0	0	1,500,000,000	—	0.02	R16.3.31	しずおか焼津 信用金庫
令和４年度 創設事業債	R6.3.25	1,355,500,000	0	0	1,355,500,000	—	1.40	R36.3.1	財政融資資金
計		70,080,795,293	2,316,757,114	25,344,416,463	44,736,378,830				

令和5年度静岡市
下水道事業会計決算書

決　算　書　類

令和５年度　静岡市下水道事業決算報告書

（１）　収益的収入及び支出

△印は減

収　　入

区　　分	予算額 当初予算額	予算額 補正予算額	予算額 地方公営企業法第24条第3項の規定による支出額に係る財源充当額	予算額 合計	決算額	予算額に比べ決算額の増減	備考
	円	円	円	円	円	円	
第１款 下水道事業収益	22,792,000,000	△ 44,368,000	0	22,747,632,000	22,581,257,937	△ 166,374,063	
第１項 営業収益	16,577,886,000	△ 30,399,000	0	16,547,487,000	16,375,202,559	△ 172,284,441	（うち、仮受消費税及び地方消費税　941,634,308 円）
第２項 営業外収益	6,214,114,000	△ 13,969,000	0	6,200,145,000	6,206,055,378	5,910,378	（　〃　7,088,687 円）

支　　出

区　　分	予算額 当初予算額	予算額 補正予算額	予算額 予備費支出額	予算額 流用増減額	予算額 地方公営企業法第24条第3項の規定による支出額	予算額 小計	予算額 地方公営企業法第26条の規定により繰越額	予算額 合計	決算額	地方公営企業法第26条の規定により繰越額	不用額	備考
	円	円	円	円	円	円	円	円	円	円	円	
第１款　下水道事業費用	22,096,000,000	△ 50,443,000	0	0	0	22,045,557,000	96,580,000	22,142,137,000	21,075,944,387	92,998,000	973,194,613	
第１項 営業費用	20,148,397,000	112,000	0	0	0	20,148,509,000	96,580,000	20,245,089,000	19,431,530,541	92,998,000	720,560,459	（うち、仮払消費税及び地方消費税　596,814,397 円）
第２項 営業外費用	1,946,603,000	△ 60,555,000	9,090,000	0	0	1,895,138,000	0	1,895,138,000	1,644,413,846	0	250,724,154	（　〃　1,164,487 円）
第３項 予備費	1,000,000	10,000,000	△ 9,090,000	0	0	1,910,000	0	1,910,000	0	0	1,910,000	

（２）　資本的収入及び支出

△印は減

収　　入

区　　分	予算額 当初予算額	補正予算額	小　計	地方公営企業法第26条の規定による繰越額に係る財源充当額	継続費逓次繰越額に係る財源充当額	合　計	決算額	予算額に比べ決算額の増減	備　考
	円	円	円	円	円	円	円	円	
第１款　資本的収入	12,682,000,000	△ 473,310,000	12,208,690,000	4,459,860,000	0	16,668,550,000	9,388,339,790	△ 7,280,210,210	
第１項 企業債	9,998,200,000	△ 298,800,000	9,699,400,000	3,126,300,000	0	12,825,700,000	6,902,600,000	△ 5,923,100,000	（令和４年度同意済企業債分　2,193,400,000円）
第２項 出資金	496,000,000	0	496,000,000	0	0	496,000,000	496,000,000	0	
第３項 国庫（県）支出金	2,119,681,000	△ 174,510,000	1,945,171,000	1,301,565,000	0	3,246,736,000	1,902,994,000	△ 1,343,742,000	（令和４年度交付決定済国庫（県）補助金　1,301,565,000円）
第４項 他会計支出金	0	0	0	27,896,000	0	27,896,000	27,895,450	△ 550	
第５項 負担金	68,119,000	0	68,119,000	4,099,000	0	72,218,000	58,850,340	△ 13,367,660	

支　　出

区　　分	予算額 当初予算額	補正予算額	予備費支出額	流用増減額	小　計	地方公営企業法第26条の規定による繰越額	継続費逓次繰越額	合　計	決算額	翌年度繰越額 地方公営企業法第26条の規定による繰越額	継続費逓次繰越額	合　計	不用額	備　考
	円	円	円	円	円	円	円	円	円	円	円	円	円	
第１款　資本的支出	21,508,000,000	△ 399,618,000	0	0	21,108,382,000	4,724,155,000	0	25,832,537,000	19,095,554,717	5,630,657,000	0	5,630,657,000	1,106,325,283	
第１項 建設改良費	10,921,000,000	△ 399,618,000	0	0	10,521,382,000	4,724,155,000	0	15,245,537,000	8,509,068,035	5,630,657,000	0	5,630,657,000	1,105,811,965	（うち、仮払消費税及び地方消費税 711,950,360円 ）
第２項 企業債償還金	10,487,000,000	0	0	0	10,487,000,000	0	0	10,487,000,000	10,486,486,682	0	0	0	513,318	
第３項 投資	100,000,000	0	0	0	100,000,000	0	0	100,000,000	100,000,000	0	0	0	0	

資本的収入額が資本的支出額に対し不足する額 9,707,214,927円は、当年度分消費税及び地方消費税資本的収支調整額445,325,654円、減債積立金 2,580,922,595円、過年度分損益勘定留保資金 781,496,220円及び当年度分損益勘定留保資金 5,899,470,458円で補てんした。

令和５年度　静岡市下水道事業損益計算書

（令和５年４月１日から令和６年３月31日まで）

（単位　円）

1　営業収益			
（1）下水道使用料	9,425,622,897		
（2）雨水処理負担金	5,999,340,000		
（3）その他営業収益	8,605,354	15,433,568,251	
2　営業費用			
（1）管渠費	712,114,331		
（2）ポンプ場費	603,644,709		
（3）浄化センター費	4,632,077,753		
（4）業務費	381,616,157		
（5）総係費	589,352,201		
（6）減価償却費	11,601,313,905		
（7）資産減耗費	314,340,488		
（8）その他営業費用	256,600	18,834,716,144	
営業利益			△ 3,401,147,893
3　営業外収益			
（1）受取利息及び配当金	28,622,345		
（2）他会計負担金	1,314,783,000		
（3）他会計補助金	168,000		
（4）国庫補助金	4,474,000		
（5）長期前受金戻入	4,758,700,441		
（6）雑収益	70,241,348	6,176,989,134	
4　営業外費用			
（1）支払利息及び企業債取扱諸費	1,620,473,958		
（2）災害支援費	17,253,472		
（3）雑支出	167,185,370	1,804,912,800	4,372,076,334
経常利益			970,928,441
当年度純利益			970,928,441
その他未処分利益剰余金変動額			2,580,922,595
当年度未処分利益剰余金			3,551,851,036

令和５年度　静岡市下水道事業剰余金計算書

（令和５年４月１日から令和６年３月31日まで）

（△印は減、単位　円）

	資本金	剰余金			
		資本剰余金			
		受贈財産評価額	国庫（県）補助金	受益者負担金	資本剰余金計
前年度末残高	69,000,619,350	3,394,369,983	14,403,822,871	552,217,291	18,350,410,145
前年度処分額	2,765,326,029	△ 1,187,635	0	0	△ 1,187,635
議会の議決による処分額	2,765,326,029	△ 1,187,635	0	0	△ 1,187,635
資本剰余金の処分	0	△ 1,187,635	0	0	△ 1,187,635
減債積立金の積立	0	0	0	0	0
資本金への組入れ	2,765,326,029	0	0	0	0
処分後残高	71,765,945,379	3,393,182,348	14,403,822,871	552,217,291	18,349,222,510
当年度変動額	496,000,000	0	0	0	0
積立金の取崩	0	0	0	0	0
積立金の使用に伴う未処分利益剰余金への振替	0	0	0	0	0
出資の受入れ	496,000,000	0	0	0	0
国庫（県）補助金の受入れ	0	0	0	0	0
当年度純利益	0	0	0	0	0
当年度末残高	72,261,945,379	3,393,182,348	14,403,822,871	552,217,291	18,349,222,510

	剰余金				資本合計
	利益剰余金				
	減債積立金	建設改良積立金	未処分利益剰余金	利益剰余金計	
前年度末残高	6,102,281,323	420,697,784	3,584,084,242	10,107,063,349	97,458,092,844
前年度処分額	818,758,213	0	△ 3,584,084,242	△ 2,765,326,029	△ 1,187,635
議会の議決による処分額	818,758,213	0	△ 3,584,084,242	△ 2,765,326,029	△ 1,187,635
減債積立金の積立	818,758,213	0	△ 818,758,213	0	0
資本金への組入れ	0	0	△ 2,765,326,029	△ 2,765,326,029	0
処分後残高	6,921,039,536	420,697,784	（繰越利益剰余金）0	7,341,737,320	97,456,905,209
当年度変動額	△ 2,580,922,595	0	3,551,851,036	970,928,441	1,466,928,441
積立金の取崩	△ 2,580,922,595	0	0	△ 2,580,922,595	△ 2,580,922,595
積立金の使用に伴う未処分利益剰余金への振替	0	0	2,580,922,595	2,580,922,595	2,580,922,595
出資の受入れ	0	0	0	0	496,000,000
国庫（県）補助金の受入れ	0	0	0	0	0
当年度純利益	0	0	970,928,441	970,928,441	970,928,441
当年度末残高	4,340,116,941	420,697,784	（当年度未処分利益剰余金）3,551,851,036	8,312,665,761	98,923,833,650

令和５年度　静岡市下水道事業剰余金処分計算書（案）

（△印は減、単位　円）

	資本金	資本剰余金	未処分利益剰余金
当年度末残高	72,261,945,379	18,349,222,510	3,551,851,036
議会の議決による処分額	2,580,922,595	0	△ 3,551,851,036
資本剰余金の処分	0	0	0
減債積立金の積立	0	0	△ 970,928,441
資本金への組入れ	2,580,922,595	0	△ 2,580,922,595
処分後残高	74,842,867,974	18,349,222,510	（繰越利益剰余金）0

令和５年度　静岡市下水道事業貸借対照表

（令和６年３月31日）

（単位　円）

資　産　の　部

1 固定資産			
(1) 有形固定資産			
イ 土地		28,351,177,703	
ロ 建物	32,007,926,832		
減価償却累計額	△ 16,038,264,882	15,969,661,950	
ハ 構築物	462,113,379,169		
減価償却累計額	△ 197,261,927,821	264,851,451,348	
ニ 機械及び装置	108,201,376,892		
減価償却累計額	△ 74,560,037,422	33,641,339,470	
ホ 車両運搬具	37,881,775		
減価償却累計額	△ 34,246,327	3,635,448	
ヘ 工具、器具及び備品	154,935,500		
減価償却累計額	△ 136,119,215	18,816,285	
ト リース資産	18,954,545		
減価償却累計額	△ 0	18,954,545	
チ 建設仮勘定		5,900,348,497	
有形固定資産合計			348,755,385,246
(2) 無形固定資産			
イ 地上権		13,116,746	
ロ 施設利用権		12,314,020	
ハ 電話加入権		1,616,852	
無形固定資産合計			27,047,618
(3) 投資その他の資産			
イ 投資有価証券		2,300,000,000	
ロ 出資金		14,200,000	
ハ 破産更生債権等	4,347,611		
貸倒引当金	△ 4,347,611	0	
投資その他の資産合計			2,314,200,000
固定資産合計			351,096,632,864
2 流動資産			
(1) 現金預金			
イ 現金	818,898		
ロ 預金	11,090,337,856	11,091,156,754	
(2) 未収金	1,955,931,106		
貸倒引当金	△ 96,320,839	1,859,610,267	
(3) 前払金		601,317,200	
流動資産合計			13,552,084,221
資産合計			364,648,717,085

負　債　の　部

3 固定負債			
(1) 企業債			
イ 建設改良費等の財源に充てるための企業債	100,505,194,874		
ロ その他の企業債	25,424,663,768		
企業債合計		125,929,858,642	
(2) リース債務		16,332,500	
(3) 引当金			
イ 退職給付引当金	445,706,876		
ロ 修繕引当金	932,000,000		
引当金合計		1,377,706,876	
固定負債合計			127,323,898,018
4 流動負債			
(1) 企業債			
イ 建設改良費等の財源に充てるための企業債	7,394,298,661		
ロ その他の企業債	1,933,762,094		
企業債合計		9,328,060,755	
(2) リース債務		4,170,000	
(3) 未払金		4,769,381,383	
(4) 預り金		152,939,921	
(5) 引当金			
イ 賞与引当金	95,534,000		
ロ 法定福利費引当金	18,331,000		
引当金合計		113,865,000	
(6) その他流動負債		54,310	
流動負債合計			14,368,471,369
5 繰延収益			
(1) 長期前受金		232,440,613,493	
(2) 長期前受金収益化累計額		△ 108,408,099,445	
繰延収益合計			124,032,514,048
負債合計			265,724,883,435

資　本　の　部

6 資本金			72,261,945,379
7 剰余金			
(1) 資本剰余金			
イ 受贈財産評価額	3,393,182,348		
ロ 国庫（県）補助金	14,403,822,871		
ハ 受益者負担金	552,217,291		
資本剰余金合計		18,349,222,510	
(2) 利益剰余金			
イ 減債積立金	4,340,116,941		
ロ 建設改良積立金	420,697,784		
ハ 当年度未処分利益剰余金	3,551,851,036		
利益剰余金合計		8,312,665,761	
剰余金合計			26,661,888,271
資本合計			98,923,833,650
負債資本合計			364,648,717,085

注記

Ⅰ　重要な会計方針に係る事項
1　資産の評価基準及び評価方法
満期保有目的の債券　　償却原価法（定額法）

2　固定資産の減価償却の方法
（1）有形固定資産（リース資産を除く）
・減価償却の方法
定額法
・主な耐用年数

建物	15～50年
構築物	10～50年
機械及び装置	10～20年
車両運搬具	３～５年
工具、器具及び備品	５～15年

（2）無形固定資産
・減価償却の方法
定額法
・主な耐用年数
施設利用権　　30年
（3）リース資産
・所有権移転外ファイナンス・リース取引に係るリース資産
リース期間を耐用年数とし、残存価額を零とする定額法による。

3　引当金の計上方法
（1）貸倒引当金
債権の不納欠損による損失に備えるため、実績率等による回収不能見込額を計上している。
（2）退職給付引当金
職員の退職手当の支給に備えるため、当年度末における退職手当の期末要支給額に相当する額を計上している。ただし、一般会計が負担すると見込まれる額（438,728,900円）を除く。
なお、会計基準変更時の差異（553,503,493円）については、平成26年度から職員の退職までの平均残余勤務年数（15年）にわたり均等額を費用処理している。
（3）賞与引当金及び法定福利費引当金
職員の期末手当・勤勉手当の支給及びこれに係る法定福利費の支払に備えるため、当年度末における支給（支払）見込額に基づき、当年度の負担に属する額（12月～３月までの４か月分）を計上している。

4　その他会計に関する書類の作成のために基本となる重要な事項
（1）消費税及び地方消費税の会計処理
消費税及び地方消費税の会計処理は、税抜方式によっている。

Ⅱ　キャッシュ・フロー計算書関連
1　重要な非資金取引
当年度、新たに計上したファイナンス・リース取引に係る資産及び負債の額は、それぞれ18,954,545円、20,850,000円である。

Ⅲ　貸借対照表関連
1　企業債の償還に係る他会計の負担
貸借対照表に計上されている企業債（１年以内に償還予定のものを含む）のうち、「一般会計繰出金の取扱いについて」に基づき、他会計が負担すると見込まれる額は 73,149,219,567円である。

Ⅳ　セグメント情報の開示
静岡市下水道事業は、単一セグメントであるため、セグメント情報の記載は省略している。

Ⅴ　減損損失
該当事項なし

Ⅵ　リース契約により使用する固定資産
1　リース取引の処理方法
リース料総額が300万円以上のファイナンス・リース取引については、通常の売買取引に係る方法に準じた会計処理を行っている。
リース料総額が300万円未満のファイナンス・リース取引については、通常の賃貸借取引に係る方法に準じた会計処理を行っている。

Ⅶ　重要な後発事象
該当事項なし

Ⅷ　その他
1　破産更生債権等に係る貸倒引当金取崩し額　3,485,049円

2　未収金に係る貸倒引当金取崩し額　17,053,446円

3　賞与引当金の取崩し額　94,651,000円

4　法定福利費引当金の取崩し額　17,753,000円

5　退職給付引当金の取崩し
令和５年度において退職手当として 44,668,141円を支給するため、退職給付引当金26,334,782円を取り崩している。

6　修繕引当金に関する経過措置
平成26年３月31日以前に引き当てられたものについては、引き続き従前の例により取り崩すこととする。

附　属　書　類

令和５年度　静岡市下水道事業報告書

1　概　　況

(1)　総　括　事　項

令和５年度末における業務状況につきましては、汚水処理区域内人口は 596,772 人で、下水道処理人口普及率は 88.3%となりました。また、公共下水道への接続戸数は 267,454 戸で、汚水管の布設に伴う整備区域の拡大により前年度に比べ 2,825 戸増加し、水洗化率は 91.8%に向上しました。

次に、経営状況につきましては、収益的収支のうち収益的収入は、事業収入の根幹である下水道使用料は、減収要因である人口減少の影響はあるものの、水洗化率の向上により、前年度並みの 94 億 2,562 万円となり、一般会計からの繰入金などを合わせた収入総額は、前年度と比較して７億 5,263 万円（3.6%）増の 216 億 1,056 万円となりました。また、収益的支出は、電気料金の高騰が抑制された一方で、労務単価上昇などに伴う委託料の増加や下水道施設の新規供用開始に伴う減価償却費の増加などにより、支出総額は前年度と比較して６億 46 万円（3.0%）増の 206 億 3,963 万円となり、この結果、当年度損益は９億 7,093 万円の純利益が生じました。

一方、資本的収支のうち資本的収入は、起債対象事業の減少に伴う企業債の借入や国庫補助事業が減少したことなどにより、前年度と比較して５億 5,544 万円（5.6%）減の 93 億 8,834 万円となりました。また、資本的支出は、下水道整備費に前年度からの繰越分を含め 84 億 8,320 万円を投じました。地震対策においては、高松処理区などで下水道管の耐震化を 5,826m 実施しました。浸水対策においては、浸水対策推進プランに位置付けた下水道部所管 26 地区のうち、追分二丁目地区で雨水幹線の整備などを実施し、延べ 17 地区の対策が完了しました。老朽化対策においては、長田浄化センターや中島雨水ポンプ場などで設備の更新工事を実施し、高松処理区などで下水道管の改築工事を 8,765m 実施しました。さらに、静清処理区、中島処理区などの未整備地区で 5,194m を新たに整備した結果、整備済面積は前年度と比較して 20ha 増の 9,087ha に達しました。また、債券購入は、計画どおり１億円購入しましたが、前年度と比較して 10 億円（9.1%）減となりました。この結果、企業債償還金等を含めた資本的支出の総額は、前年度と比較して４億 8,685 万円（2.5%）減の 190 億 9,555 万円となりました。

なお、田町稲川遮集幹線耐震化工事など 86 件、56 億 3,066 万円について、建設改良費繰越により翌年度へ繰り越しております。

以上が決算概況ですが、上下水道局では水需要の減少、物価高騰などによる投資・維持管理コストの増加や令和４年台風第 15 号、令和６年能登半島地震でもたらされた課題などへの対応を踏まえ、合理的な投資・財政計画を検証するため、令和６年度に上下水道経営管理チームを設置し、有識者による外部の「知」を活用しながら課題解決に向けて取り組んでまいります。

今後も引き続き、「将来にわたる良好なサービスの継続的な提供の実現」を目指し、事業の推進に努めてまいります。

(2)　経営指標に関する事項

令和５年度決算における経営成績について、経営の健全性を示す経常収支比率は、有収水量の減少による下水道使用料の減少とともに、労務単価や物価の上昇による委託料や新規供用開始に伴う減価償却費などの費用が増加したが、対象経費の見直しによる一般会計繰出金の増加などにより、前年度比0.61ポイント増の104.70%となり、健全経営の水準とされる100%を上回っています。

また、汚水処理費に占める下水道使用料の割合を示す経費回収率は、前年度比0.90ポイント増の93.79%となりました。

償却対象資産の減価償却の状況を示す有形固定資産減価償却率は、前年度比1.00ポイント増の47.80%、法定耐用年数を経過した管渠延長の割合を示す管渠老朽化率は、前年度比0.32ポイント増の8.29%となっており、下水道管・施設の老朽化が進んでいますが、当該年度に更新した管渠延長の割合を示す管渠改善率は前年度比0.15ポイント増の0.58%となり、老朽化対策も着実に進めています。今後改築及び更新時期を迎える下水道管の増加が見込まれることから、アセットマネジメント手法の考え方に基づき、計画的かつ効率的に下水道管の更新に取り組んで行きます。

＜経営指標の推移＞

	R１	R２	R３	R４	R５
経常収支比率	105.49%	106.57%	107.13%	104.09%	104.70%
経費回収率	95.02%	97.34%	98.58%	92.89%	93.79%
有形固定資産減価償却率	43.68%	44.84%	46.10%	46.80%	47.80%
管渠老朽化率	7.63%	7.60%	7.84%	7.97%	8.29%
管渠改善率	0.60%	0.50%	0.43%	0.43%	0.58%

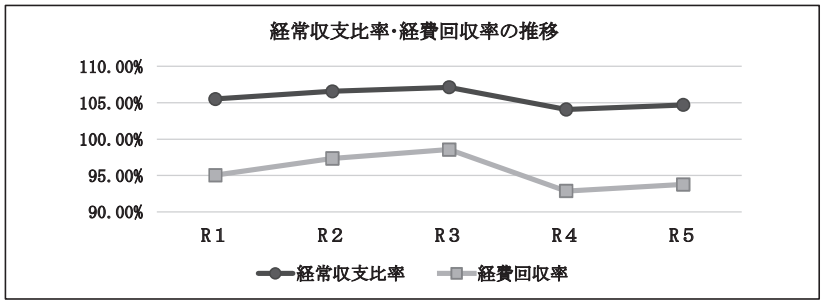

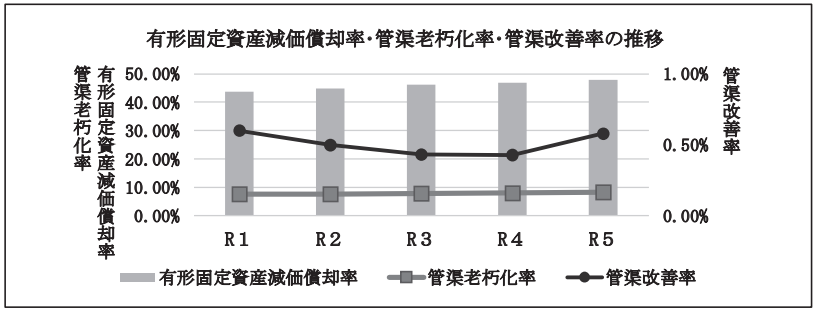

(3) 議 会 議 決 事 項

議決年月日	議　　会	議決番号	件　　名
令和 —	６月定例会	報告 第１９号	令和４年度下水道事業会計予算繰越使用の報告について（建設改良費繰越）
—	〃	報告 第２０号	令和４年度下水道事業会計予算繰越使用の報告について（事故繰越）
5.10.11	９月定例会	認定 第１８号	令和４年度静岡市下水道事業会計決算の認定について
〃	〃	第１４３号	静岡市企業職員の給与の種類及び基準に関する条例の一部改正について
〃	〃	第１４９号	令和４年度静岡市下水道事業会計未処分利益剰余金の処分について
〃	〃	第１５０号	令和４年度静岡市下水道事業会計資本剰余金の処分について
〃	〃	第１５５号	令和４年度静岡市下水道事業会計予算第９条の経費の金額の流用に関し、追認の議決を求めることについて
5.12.13	11月定例会	第１８６号	令和５年度静岡市下水道事業会計補正予算（第１号）
6.2.21	２月定例会	第　１６号	令和５年度静岡市下水道事業会計補正予算（第２号）
6.3.19	〃	第　５０号	令和６年度静岡市下水道事業会計予算
〃	〃	第　６７号	静岡市企業職員の給与の種類及び基準に関する条例の一部改正について
〃	〃	第　６８号	静岡市下水道条例の一部改正について

(4) 行 政 官 庁 認 可 事 項

件　　名	所轄官庁	申請年月日	決定年月日	番　　号	備　　考
令和５年度　社会資本整備総合交付金交付（社会資本整備総合交付金）	国土交通省	令和 5.4.28	令和 5.6.8	国官会 第9777号	円 国庫補助金　29,900,000
令和５年度　社会資本整備総合交付金交付（防災・安全交付金）	〃	5.4.28	5.6.8	国官会 第9154号	〃　480,435,000
〃	〃	5.4.28	5.6.8	国官会 第9152号	〃　423,700,000
〃	〃	5.6.19	5.7.20	国官会 第14405号	〃　136,665,000
〃	〃	5.6.19	5.7.20	国官会 第14403号	〃　20,000,000
〃	〃	5.12.27	6.2.5	国官会 第21994号	〃　443,945,000
令和５年度　水管理・国土保全局所管補助事業補助金交付（下水道防災事業補助）	〃	5.4.17	5.5.1	国水総 第290号	〃　335,000,000
〃	〃	5.4.17	5.5.1	国水総 第291号	〃　80,000,000
〃	〃	5.12.7	6.2.20	国水総 第1049号	〃　20,000,000
〃	〃	5.12.7	6.2.20	国水総 第1050号	〃　△ 20,000,000

(5) 職員に関する事項

ア　令和６年３月末現在人員は212人で内訳は次のとおりである。

上下水道局長　　１人　　経営管理部理事　１人
下水道部長　　１人　　下水道部参与　　２人

（単位　人）

区分	職名別 / 課別	課長・参事	担当課長	課長補佐	係長	副主査	主任主事	主任技師	主任技師	主任主事	薬剤師	再任用（フル）	小計	会計年度任用職員（パート）	再任用（短時間）	合計
下水道事業	上下水道総務課				1	2	1				1		(0) 5	1		(0) 6
	上下水道経営課			1		1	3						(0) 5			(0) 5
	上下水道危機管理課		1		1	2	1						(0) 5			(0) 5
	お客様サービス課			1	3	5	9						(0) 18	2		(0) 20
	下水道計画課		(1) 1	2	2	5	1	4					(1) 15	10		(1) 25
	下水道建設課		2	2	3	7	2	7					(0) 23	3		(0) 26
	下水道維持課		1	2	4	7	2	8	1		1		(0) 26	9	2	(0) 37
	下水道施設課		4	4	5	6	1	27	2		3		(0) 52	12	2	(0) 66
	下水道事務所		(1) 1	2	2	4	1	3			1		(1) 14	3	2	(1) 19
	小計		(2) 10	14	21	39	21	49	3		6		(2) 163	40	6	(2) 209

（注）１（　）内数字は再掲　参与をいう。
　　２　令和６年３月末現在人員212人には、他団体への派遣職員１人（日本下水道事業団１人）を含む。

イ　給与改定

（ア）静岡市職員の給与に関する条例等の一部改正（令和５年12月13日市議会議決）により、給与改定があった。

（イ）静岡市企業職員の特殊勤務手当に関する規程の一部改正（令和６年２月29日公布）により、特殊勤務手当に災害応急対策等業務手当を新設した。

（ウ）静岡市企業職員の給与の種類及び基準に関する条例の一部改正（令和６年３月19日市議会議決）及び静岡市企業職員で非常勤のものに対する給与の種類及び基準に関する規程の一部改正（令和６年３月26日公布）により、会計年度任用職員に勤勉手当を支給する給与改定があった。

(6) 料金その他供給条件の設定、変更に関する事項

ア　静岡市下水道条例を一部改正（令和５年３月17日市議会議決、３月20日公布）し、令和５年４月１日に施行した。なお、下水道使用料の端数計算については、次のとおり改正した。
・下水道使用料の算定に当たり10円未満の端数を切り捨てていたが、これを取りやめることとした。（第12条関係）

２　工　　事

（１）建設工事の概況

（注）ＨＰ・ＨＰＳ・・・・　鉄筋コンクリート管
ＣＰ・・・・・・・・　セラミック管
ＶＵ・・・・・・・・　塩化ビニール管
ＶＰ・・・・・・・・　〃
ＰＥ・・・・・・・・　ポリエチレン管
ＴＰ・・・・・・・・　陶　　管
Ｕ・・・・・・・・・　矩形渠（開渠）
□・・・・・・・・・　矩形渠（函渠）
ＲＣＰ・・・・・・・　強化プラスチック管
ＲＥＣ・・・・・・・　レジンコンクリート管
ＦＲＰＭ・・・・・・　強化プラスチック複合管
φ・・・・・・・・・　内径　㎜
備考欄の数字・・・・　工事番号

工事名	工事内容	工事費	着手年月日	完成年月日	備考
重要な管・施設の地震対策					
横砂排水区 横砂ＪＲ南雨水管 逆流防止施設設置工事	逆流防止施設（フラップゲート）設置　1 基 吐口工　1 基	円 11,174,900	R5.1.13	R5.5.29	令和４年度繰越額　11,174,900 円 請負 ㈱大場土建 4-1504
重要な管・施設の地震対策　計		11,174,900			
浸水対策					
城北排水区 唐瀬１号雨水幹線築造 その２工事	下水道延長　124.06 m 管渠工（推進工法）HPφ2800　107.80 m 函渠工（開削工法）□3000×2000　16.26 m マンホール工　3 箇所	円 365,955,200	R3.6.11	R5.5.15	公共 全体契約金額　1,011,463,200 円 令和２年度割額　237,700,000 円 令和２年度繰越額　237,700,000 円 令和３年度割額　209,703,600 円 令和３年度繰越額　145,943,600 円 令和４年度割額　564,059,600 円 令和４年度繰越額　398,223,200 円 （内汚水管布設替）(　32,268,000 円) （内雨水管布設）(　365,955,200 円) 請負 淺沼・木内特定建設工事共同企業体 2-2201
土場川排水区 中島地区雨水渠築造 その６工事	下水道延長　39.65 m 管渠工（開削工法）□1400×1300　39.65 m	43,285,000	R4.9.22	R5.6.26	公共 令和４年度繰越額　43,285,000 円 請負 ㈱渡辺工業 4-2301
巴川右岸第２排水区 渋川雨水１号幹線 接続工事	下水道延長　34.40 m 函渠工（開削工法）□1000×800　20.40 m 管渠工（推進工法）FRPMφ400　10.05 m （鋼製さや管φ550） 管渠工（開削工法）HPφ2000　3.95 m マンホール工　1 箇所	91,280,200	R4.12.2	R5.11.27	公共 令和４年度繰越額　91,280,200 円 請負 イハラ建成工業㈱ 4-2803

工事名	工事内容	工事費	着手年月日	完成年月日	備考
大沢排水区 大沢雨水１号幹線築造 その１工事	下水道延長 994.80 m 管渠工 994.80 m （密閉型泥土圧式シールド工法） マンホール工 1 箇所	円 1,032,410,000	R4.4.27	R6.12.2 （予定）	公共 全体契約金額 2,113,607,100 円 令和３年度割額 130,000,000 円 令和３年度繰越額 130,000,000 円 令和４年度割額 848,104,100 円 令和４年度繰越額 755,034,100 円 令和５年度割額 758,103,000 円 令和５年度繰越額 480,727,100 円 令和６年度割額 377,400,000 円 請負 前田・平井工業・渡辺特定建設工事共同企業体 3-2801
巴川右岸第２排水区 渋川雨水ポンプ場 土木工事	ポンプ場躯体工（535㎥） 一 式 函渠工（開削工法）□1700×1700 9.00 m 函渠工（開削工法）□1700×1800 1.50 m 管渠工（開削工法）VUφ200 23.80 m マンホール工 4 箇所	142,069,400	R5.3.17	R6.9.30 （予定）	公共 全体契約金額 383,835,100 円 令和４年度割額 126,500,000 円 令和４年度繰越額 126,500,000 円 令和５年度割額 257,335,100 円 令和５年度繰越額 241,765,700 円 請負 平井工業㈱ 4-2801
豊田排水区 豊田地区雨水渠築造 その１工事	下水道延長 56.60 m 函渠工（開削工法）□2400×1000 56.60 m マンホール工 1 箇所	0	R5.8.25	R6.5.27 （予定）	公共 令和５年度繰越額 87,340,000 円 （内汚水管布設替）(17,518,600 円) （内雨水管布設）(69,821,400 円) 請負 ㈱アースシフト 5-2301
山原川左岸排水区 高橋雨水ポンプ場 表示灯設置工事	電気設備 表示灯 2 台 ブザー 2 台 無線機（送信機、受信機） 1 組 無線機収納盤 2 面 補助継電器盤及び現場操作盤機能増設 一 式	0	R6.1.26	R6.6.24 （予定）	令和５年度繰越額 9,790,000 円 請負 第一電業㈱ 5-1802
浸水対策 計		1,674,999,800			
管・施設の老朽化対策					
中島処理区外 松富四丁目地内外 下水道築造及び 布設替工事 （高松処理区）	下水道延長 56.25 m 管渠工（開削工法）VUφ250 35.05 m 管渠工（開削工法）VPφ150 21.20 m マンホール工 1 箇所 取付管切替工 4 箇所	円 12,204,500	R4.11.11	R5.6.26	令和４年度繰越額 12,204,500 円 全体契約金額 33,646,800 円 (内汚水管私道等布設)(2,835,800 円) (内布設替中島処理区)(18,606,500 円) (内布設替高松処理区)(12,204,500 円) 請負 マルミ建設㈱ 4-1052

工事名	工事内容	工事費	着手年月日	完成年月日	備考
城北排水区 唐瀬１号雨水幹線築造 その２工事 （城北処理区）	下水道延長 58.90 m 管渠工（開削工法）VUφ250 58.90 m マンホール工 4 箇所	円 32,268,000	R3.6.11	R5.5.15	全体契約金額 1,011,463,200 円 令和２年度割額 237,700,000 円 令和２年度繰越額 237,700,000 円 令和３年度割額 209,703,600 円 令和３年度繰越額 145,943,600 円 令和４年度割額 564,059,600 円 令和４年度繰越額 398,223,200 円 （内汚水管布設替）(32,268,000 円) （内雨水管布設）(365,955,200 円) 請負 淺沼・木内特定建設工事共同企業体 2-2201
中島処理区外 松富四丁目地内外 下水道築造及び 布設替工事 （中島処理区）	下水道延長 61.25 m 管渠工（開削工法）VUφ200 61.25 m マンホール工 4 箇所	18,606,500	R4.11.11	R5.6.26	令和４年度繰越額 18,606,500 円 全体契約金額 33,646,800 円 (内汚水管私道等布設)(2,835,800 円) (内布設替中島処理区)(18,606,500 円) (内布設替高松処理区)(12,204,500 円) 請負 マルミ建設㈱ 4-1052
中島処理区 八幡四丁目地内 下水道布設替工事	下水道延長 313.65 m 管渠工（開削工法）VUφ200 207.45 m 管渠工（開削工法）VUφ250 103.70 m 管渠工（開削工法）VUφ150 2.50 m マンホール工 9 箇所 取付管切替工 11 箇所	56,207,800	R5.3.17	R5.12.4	全体契約金額 56,207,800 円 令和４年度割額 0 円 令和５年度割額 56,207,800 円 請負 ㈱渡辺工業 4債-1351
南部処理区 富士見町地内外 下水道布設替工事	下水道延長 84.40 m 管渠工（開削工法）VUφ250 49.60 m 管渠工（開削工法）VUφ300 34.80 m マンホール工 4 箇所 取付管切替工 10 箇所	17,908,000	R5.8.10	R6.2.5	請負 昭和建設㈱ 5-1656
豊田排水区 豊田地区雨水渠 築造その１工事	下水道延長 118.15 m 管渠工（開削工法）VUφ250 118.15 m マンホール工 3 箇所	0	R5.8.25	R6.5.27 （予定）	令和５年度繰越額 87,340,000 円 （内汚水管布設替）(17,518,600 円) （内雨水管布設）(69,821,400 円) 請負 ㈱アースシフト 5-2301
長田排水区 下川原三丁目地内 外下水道布設替工事	下水道延長 287.60 m 管渠工（開削工法）VUφ200 287.60 m マンホール工 11 箇所 取付管切替工 10 箇所	0	R6.2.2	R6.8.26 （予定）	令和５年度繰越額 67,766,600 円 請負 ㈱イシガミ 5-1452
管・施設の老朽化対策 計		137,194,800			

工事名	工事内容	工事費	着手年月日	完成年月日	備考
水環境の保護・改善					
静清処理区外 瀬名六丁目地内外 下水道築造工事 （城北処理区）	下水道延長 23.50 m 管渠工（開削工法）VUφ200 23.50 m マンホール工 1 箇所 取付管工 1 箇所	円 2,766,500	R5.3.24	R5.9.25	全体契約金額 20,047,500 円 令和４年度割額 0 円 令和５年度割額 20,047,500 円 （内城北処理区）(2,766,500 円) （内中島処理区）(8,418,300 円) （内静清処理区）(8,862,700 円) 請負 ㈱鈴伸土木 4債-1052
中島処理区 大谷地区下水道 築造その３工事	下水道延長 542.45 m 管渠工（開削工法）VUφ200 542.45 m マンホール工 12 箇所 取付管工 18 箇所	68,510,200	R4.9.30	R5.5.15	令和４年度繰越額 68,510,200 円 請負 ㈱渡辺工業 4-1305
中島処理区 大谷地区下水道 築造その４工事	下水道延長 512.30 m 管渠工（開削工法）VUφ200 512.30 m マンホール工 11 箇所 取付管工 31 箇所	70,128,300	R4.9.30	R5.5.29	令和４年度繰越額 70,128,300 円 請負 ㈱渡辺工業 4-1306
中島処理区 服織地区下水道 築造工事	下水道延長 180.75 m 管渠工（開削工法）VUφ200 180.75 m マンホール工 12 箇所 取付管工 14 箇所	35,998,600	R4.9.30	R5.7.3	令和４年度繰越額 35,998,600 円 請負 ㈱イシガミ 4-1307
中島処理区外 松富四丁目地内外 下水道築造及び 布設替工事 （中島処理区）	下水道延長 5.80 m 管渠工（開削工法）VUφ200 5.80 m マンホール工 1 箇所 取付管工 1 箇所	2,835,800	R4.11.11	R5.6.26	令和４年度繰越額 2,835,800 円 全体契約金額 33,646,800 円 (内汚水管私道等布設)(2,835,800 円) (内布設替中島処理区)(18,606,500 円) (内布設替高松処理区)(12,204,500 円) 請負 マルミ建設㈱ 4-1052
静清処理区外 瀬名六丁目地内外 下水道築造工事 （中島処理区）	下水道延長 51.05 m 管渠工（開削工法）VUφ200 51.05 m マンホール工 3 箇所 取付管工 3 箇所	8,418,300	R5.3.24	R5.9.25	全体契約金額 20,047,500 円 令和４年度割額 0 円 令和５年度割額 20,047,500 円 （内城北処理区）(2,766,500 円) （内中島処理区）(8,418,300 円) （内静清処理区）(8,862,700 円) 請負 ㈱鈴伸土木 4債-1052

工事名	工事内容	工事費	着手年月日	完成年月日	備考
中島処理区外 中島地区外及び 丸子新田地内 下水道築造工事 （中島処理区）	下水道延長 50.90 m 管渠工（開削工法）VUφ200 50.90 m マンホール工 2 箇所 取付管工 6 箇所	円 12,549,700	R5.6.16	R5.12.11	全体契約金額 33,389,400 円 （内中島処理区）(12,549,700 円) （内長田処理区）(20,839,700 円) 請負 昭和建設㈱ 5-1001
中島処理区 片山地区 下水道築造工事	下水道延長 131.00 m 管渠工（開削工法）VUφ200 131.00 m マンホール工 5 箇所 取付管工 6 箇所	18,675,800	R5.6.30	R5.11.27	請負 新明建設㈱ 5-1302
中島処理区外 中島地区外及び 丸子新田地内 下水道築造工事 （長田処理区）	下水道延長 127.40 m 管渠工（開削工法）VUφ200 127.40 m マンホール工 4 箇所 取付管工 16 箇所	20,839,700	R5.6.16	R5.12.11	全体契約金額 33,389,400 円 （内中島処理区）(12,549,700 円) （内長田処理区）(20,839,700 円) 請負 昭和建設㈱ 5-1001
南部処理区 三保地区下水道 築造工事	下水道延長 265.20 m 管渠工（開削工法）VUφ200 265.20 m マンホール工 4 箇所 取付管工 45 箇所 ます工 45 箇所	35,603,700	R5.2.13	R5.7.24	令和４年度繰越額 35,603,700 円 請負 昭和建設㈱ 4-1601
南部処理区 三保地区外下水道 築造工事	下水道延長 415.50 m 管渠工（開削工法）VUφ200 415.50 m マンホール工 11 箇所 取付管工 39 箇所 ます工 39 箇所	60,721,100	R5.6.30	R6.2.19	請負 駿河緑地造成㈱ 5-1601
南部処理区 駒越地区下水道 築造工事	下水道延長 32.00 m 管渠工（開削工法）VUφ200 32.00 m マンホール工 2 箇所 取付管工 1 箇所 ます工 1 箇所	9,659,100	R5.12.18	R6.3.11	請負 ㈱丸高 5-1657
北部処理区 西久保地区下水道 築造工事	下水道延長 72.40 m 管渠工（開削工法）VUφ200 53.00 m 管渠工（推進工法）HPφ250 19.40 m マンホール工 2 箇所	36,399,000	R4.11.18	R5.4.17	令和４年度繰越額 36,399,000 円 請負 昭和建設㈱ 4-1503
北部処理区 西久保地区下水道 築造工事	下水道延長 327.55 m 管渠工（開削工法）VUφ200 327.55 m マンホール工 13 箇所 取付管工 12 箇所 ます工 12 箇所	71,804,700	R5.7.7	R6.2.26	請負 駿河緑地造成㈱ 5-1501

工事名	工事内容		工事費	着手年月日	完成年月日	備考
静清処理区 飯田地区下水道 築造その２工事	下水道延長 管渠工（推進工法）VPφ300 マンホール工	126.55 m 126.55 m 2 箇所	円 124,229,600	R4.7.22	R5.8.21	令和４年度繰越額 124,229,600 請負 駿河緑地造成㈱ 4-1804
静清処理区外 瀬名六丁目地内外 下水道築造工事 （静清処理区）	下水道延長 管渠工（開削工法）VUφ200 マンホール工 取付管工	52.85 m 52.85 m 4 箇所 4 箇所	8,862,700	R5.3.24	R5.9.25	全体契約金額 20,047,500 円 令和４年度割額 0 円 令和５年度割額 20,047,500 円 （内城北処理区）(2,766,500 円) （内中島処理区）(8,418,300 円) （内静清処理区）(8,862,700 円) 請負 ㈱鈴伸土木 4債-1052
静清処理区 飯田地区下水道 築造その１工事	下水道延長 管渠工（開削工法）VUφ200 マンホール工 取付管工 ます工	203.30 m 203.30 m 11 箇所 1 箇所 1 箇所	39,300,800	R5.6.2	R6.3.11	請負 ㈲石本土木 5-1801
静清処理区 長崎地区下水道 築造その１工事	下水道延長 管渠工（開削工法）VUφ200 マンホール工 取付管工 ます工	279.30 m 279.30 m 7 箇所 8 箇所 7 箇所	51,834,200	R5.7.21	R6.3.4	請負 マルミ建設㈱ 5-1802
静清処理区 興津地区下水道 築造その１工事	下水道延長 管渠工（開削工法）VUφ200 マンホール工 取付管工 ます工	118.70 m 118.70 m 5 箇所 8 箇所 8 箇所	81,965,400	R5.7.7	R6.2.19	請負 赤堀土木㈱ 5-1803
静清処理区 興津地区下水道 築造その２工事	下水道延長 管渠工（開削工法）VUφ200 管渠工（推進工法）VUφ200 マンホール工 取付管工 ます工	246.10 m 241.20 m 4.90 m 12 箇所 3 箇所 3 箇所	46,080,100	R5.7.14	R6.2.5	請負 帝建設工業㈱ 5-1804
静清処理区 長崎地区下水道 築造その２工事	下水道延長 管渠工（開削工法）VUφ200 マンホール工 取付管工 ます工	340.40 m 340.40 m 9 箇所 2 箇所 2 箇所	68,120,800	R5.8.10	R6.3.11	請負 ㈱渡辺工業 5-1805
静清処理区 烏坂地区下水道 築造工事	下水道延長 管渠工（開削工法）VUφ200 マンホール工 取付管工 ます工	139.00 m 139.00 m 10 箇所 1 箇所 1 箇所	22,646,800	R5.7.28	R6.1.29	請負 ㈱戸田建設工業 5-1807

工事名	工事内容		工事費	着手年月日	完成年月日	備考
静清処理区 渋川地区外下水道 築造工事	下水道延長 管渠工（開削工法）VUφ200 マンホール工 取付管工 ます工	375.10 m 375.10 m 11 箇所 5 箇所 5 箇所	円 43,280,600	R5.8.4	R6.3.11	請負 ㈲鈴伸土木 5-1852
城北処理区外 上足洗二丁目地内 外下水道築造工事 （城北処理区）	下水道延長 管渠工（開削工法）VUφ200 マンホール工 取付管工 取付管切替工	60.10 m 60.10 m 3 箇所 1 箇所 3 箇所	0	R6.2.9	R6.7.22 （予定）	令和５年度繰越額 2,229,920 円 請負 ㈱小林土木緑化 5-1003
城北処理区外 上足洗二丁目地内 外下水道築造工事 （中島処理区）	下水道延長 管渠工（開削工法）VUφ200 マンホール工 取付管工	53.80 m 53.80 m 4 箇所 4 箇所	0	R6.2.9	R6.7.22 （予定）	令和５年度繰越額 12,464,100 円 請負 ㈱小林土木緑化 5-1003
中島処理区 大谷地区下水道 築造その１工事	下水道延長 管渠工（開削工法）VUφ200 マンホール工 取付管工	445.45 m 445.45 m 17 箇所 15 箇所	0	R5.8.4	R6.5.27 （予定）	令和５年度繰越額 71,160,100 円 請負 ㈱イシガミ 5-1301
中島処理区 大谷地区下水道 築造その２工事	下水道延長 管渠工（開削工法）VUφ200 マンホール工 取付管工	571.60 m 571.60 m 16 箇所 20 箇所	0	R5.8.4	R6.5.27 （予定）	令和５年度繰越額 76,340,000 円 請負 ㈱渡辺工業 5-1303
中島処理区 大谷地区下水道 築造その３工事	下水道延長 管渠工（開削工法）VUφ200 マンホール工 取付管工	465.85 m 465.85 m 10 箇所 34 箇所	0	R5.9.29	R6.5.27 （予定）	令和５年度繰越額 62,920,000 円 請負 ㈱渡辺工業 5-1307
中島処理区 大谷地区下水道 築造その４工事	下水道延長 管渠工（開削工法）VUφ200 マンホール工 取付管工	481.05 m 481.05 m 10 箇所 30 箇所	0	R5.10.27	R6.5.13 （予定）	令和５年度繰越額 69,520,000 円 請負 ㈱渡辺工業 5-1308
中島処理区 大谷地区外下水道 築造工事	下水道延長 管渠工（開削工法）VUφ200 マンホール工 取付管工	323.40 m 323.40 m 10 箇所 21 箇所	0	R5.12.20	R6.6.7 （予定）	令和５年度繰越額 49,271,200 円 請負 ㈲石本土木 5-1309
長田処理区 手越地内宅内マンホールポンプ設置工事	宅内マンホールポンプ設置工 ポンプユニットタンク槽（容量0.5㎥） 着脱式水中汚水ポンプ （口径50㎜×出力0.4kw） 制御盤 付属品	2 基 4 台 2 面 一 式	0	R5.10.27	R6.7.8 （予定）	令和５年度繰越額 15,730,000 円 請負 ツカサ設備㈱ 5-1401

工　事　名	工　事　内　容	工　事　費	着手年月日	完成年月日	備　　考
静清処理区 飯田地区外下水道 築造その２工事	下水道延長　307.05 m 管渠工（開削工法）VUφ200　307.05 m マンホール工　13 箇所 取付管工　4 箇所 ます工　4 箇所	円 0	R5.9.15	R6.7.29 （予定）	令和５年度繰越額　46,662,000 円 請負 倉和建設㈱ 5-1806
静清処理区 興津地区下水道 築造その３工事	下水道延長　377.40 m 管渠工（開削工法）VUφ200　377.40 m マンホール工　11 箇所 取付管工　41 箇所 ます工　41 箇所	0	R6.3.29	R6.12.16 （予定）	令和５年度繰越額　78,290,300 円 請負 ㈱エイ・コーポレーション 5-1811
水環境の保護・改善　計		941,231,500			
建設工事　合計		2,764,601,000			

（2）改良工事の概況

工　事　名	工　事　内　容	工　事　費	着手年月日	完成年月日	備　　考
重要な管・施設の地震対策					
高松処理区外 曲金一丁目地内外 下水道管路施設 耐震化工事	下水道延長　1304.15 m 管渠更生工　ＨＰφ800　24.60 m 管渠更生工　□1500×1000　37.55 m 管渠更生工　□1500×1100　3.60 m 可とう性継手設置工 （φ250～φ350）　55 箇所	円 79,852,300	R5.6.13	R6.3.11	公共 令和４年度繰越額　76,450,000 円 請負 ㈱水野組 4-2003
高松処理区外 小黒三丁目地内外 下水道管路施設 耐震化工事	下水道延長　307.00 m 管渠更生工　ＨＰφ300　27.60 m 管渠更生工　ＴＰφ300　7.20 m 管渠更生工　ＨＰφ500　130.00 m 管渠更生工　ＨＰφ600　18.05 m 管渠更生工　ＨＰφ700　124.15 m 可とう性継手設置工 （φ300～φ700）　27 箇所	101,732,400	R5.6.6	R6.1.15	公共 令和４年度繰越額　101,860,000 円 請負 マルミ建設㈱ 4-2004
高松処理区 本通西町地内外 下水道管路施設 耐震化工事	下水道延長　306.45 m 管渠更生工　ＨＰφ830　176.35 m 管渠更生工　ＨＰφ1210　130.10 m	91,890,700	R5.4.4	R5.8.16	公共 令和４年度繰越額　93,170,000 円 請負 駿河緑地造成㈱ 4-2101
高松処理区 本通七丁目地内外 下水道管路施設 耐震化工事	下水道延長　396.25 m 管渠更生工　ＴＰφ300　14.70 m 管渠更生工　ＴＰφ380　12.95 m 管渠更生工　ＨＰφ450　75.40 m 管渠更生工　ＨＰφ600　113.00 m 管渠更生工　ＨＰφ680　104.40 m 管渠更生工　ＨＰφ760　75.80 m 可とう性継手設置工 （φ300～φ760）　21 箇所	104,894,900	R5.4.7	R5.8.28	公共 令和４年度繰越額　107,580,000 円 請負 静鉄建設㈱ 4-2103
高松処理区外 鷹匠二丁目地内外 下水道管路施設 耐震化工事	下水道延長　389.45 m 管渠更生工　ＨＰφ300　16.25 m 管渠更生工　ＴＰφ300　94.55 m 管渠更生工　ＴＰφ380　31.10 m 管渠更生工　ＨＰφ450　67.70 m 管渠更生工　ＨＰφ500　88.20 m 管渠更生工　ＨＰφ530　81.55 m 管渠更生工　ＨＰφ600　10.10 m 可とう性継手設置工 （φ300～φ600）　36 箇所	93,747,500	R5.6.2	R6.1.22	公共 令和４年度繰越額　0 円 請負 ㈲キーオブライフ 5-2001
高松処理区 新川一丁目地内外 下水道管路施設 耐震化工事	下水道延長　65.30 m 管渠更生工　ＨＰφ900　14.15 m 管渠更生工　□1800×1800　51.15 m	69,330,800	R5.6.2	R5.12.11	公共 令和４年度繰越額　0 円 請負 公南建設㈱ 5-2101

工事名	工事内容	工事費	着手年月日	完成年月日	備考
高松処理区 馬渕二丁目地内外 下水道管路施設 耐震化工事	下水道延長 67.50 m 管渠更生工 ＨＰφ900 13.80 m 管渠更生工 ＨＰφ1200 7.45 m 管渠更生工 □1500×1000 43.90 m 管渠更生工 □1500×1200 2.35 m	円 45,973,400	R5.6.2	R5.12.11	公共 令和４年度繰越額 0 円 請負 ㈱水野組 5-2102
高松処理区 南安倍三丁目地内 下水道管路施設 耐震化工事	下水道延長 77.70 m 管渠更生工 □1500×1500 77.70 m	78,808,400	R5.6.9	R6.2.26	公共 令和４年度繰越額 0 円 請負 産業建設㈱ 5-2103
中島処理区 聖一色地内外 下水道管路施設 耐震化工事	下水道延長 2,039.30 m 可とう性継手設置工 （φ250～φ600） 100 箇所	76,776,700	R5.4.4	R5.11.13	公共 令和４年度繰越額 72,600,000 円 請負 駿河緑地造成㈱ 4-2301
中島処理区外 平和一丁目地内外 下水道管路施設 耐震化工事	下水道延長 872.77 m 可とう性継手設置工 （φ250～φ300） 32 箇所 （φ830～φ900） 12 箇所	40,062,000	R5.11.2	R6.3.11	公共 請負 日総興業㈱ 5-2002
清水南部浄化センター 最終沈殿池等電気設備 改築工事	最終沈殿池等電気設備の改築 コントロールセンタ 5 面 動力制御盤 1 面 補助継電器盤 1 面 監視制御装置 一 式	132,132,000	R4.12.9	R7.3.3 （予定）	公共 全体契約額 269,500,000 円 令和４年度割額 132,132,000 円 令和４年度繰越額 132,132,000 円 令和５年度割額 137,368,000 円 令和５年度繰越額 137,368,000 円 請負 東芝プラントシステム㈱静岡営業出張所 4-2602
高松処理区 田町稲川遮集幹線 下水道管路施設 耐震化工事	下水道延長 171.70 m 管渠更生工 □2100×2100 171.70 m	0	R5.11.22	R6.7.29 （予定）	公共 令和５年度繰越額 267,693,800 円 請負 静和工業㈱ 5-2102
中島処理区外 小黒三丁目地内外 下水道管路施設 耐震化工事	下水道延長 1,099.40 m 管渠更生工 ＨＰφ250 15.40 m 管渠更生工 ＨＰφ300 19.40 m 管渠更生工 ＨＰφ900 102.60 m 管渠更生工 ＨＰφ1350 9.20 m 可とう性継手設置工 （φ250～φ800） 24 箇所	0	R6.4.17	R6.9.17 （予定）	公共 令和５年度繰越額 82,280,000 円 請負 鈴与リニューアル㈱ 5-2002
中島処理区 新伝馬二丁目地内 下水道管路施設 耐震化工事	下水道延長 286.90 m 管渠更生工 ＴＰφ1000 286.90 m	0	R6.5.14	R6.9.9 （予定）	公共 令和５年度繰越額 93,500,000 円 請負 ㈱安田組 5-2302

工事名	工事内容	工事費	着手年月日	完成年月日	備考
静清処理区 北脇新田地内外 下水道管路施設 耐震化工事	下水道延長 193.40 m 管渠更生工 ＨＰＳφ700 159.85 m 管渠更生工 ＨＰＳφ800 33.55 m 可とう性継手設置工 （φ700） 6 箇所	円 0	R6.6.18	R6.11.11 （予定）	公共 令和５年度繰越額 103,620,000 円 請負 公南建設（株） 5-2801
重要な管・施設の地震対策 計		915,201,100			
管・施設の老朽化対策					
高松処理区 鷹匠一丁目地内外 下水道管路施設 改築工事	下水道延長 745.25 m 管渠更生工 ＴＰφ230 179.10 m 管渠更生工 ＨＰφ250 53.65 m 管渠更生工 ＴＰφ250 105.90 m 管渠更生工 ＴＰφ300 406.60 m 取付管切替工 98 箇所 取付管更生工 2 箇所	円 115,618,800	R5.3.24	R6.2.6	全体契約額 115,618,800 円 令和4年度割額 0 円 令和4年度繰越額 0 円 令和5年度割額 115,618,800 円 請負 ㈱理研グリーン 4債-1101
高松処理区 伝馬町地内外 下水道管路施設 改築工事	下水道延長 576.20 m 管渠更生工 ＨＰφ250 27.40 m 管渠更生工 ＨＰφ300 35.25 m 管渠更生工 ＴＰφ300 287.50 m 管渠更生工 ＴＰφ380 66.40 m 管渠更生工 ＨＰφ500 159.65 m 取付管切替工 41 箇所	113,410,000	R5.6.16	R6.2.5	請負 ㈲キーオブライフ 5-1101
高松処理区 駒形通五丁目地内外 下水道管路施設 改築工事	下水道延長 702.90 m 管渠更生工 ＴＰφ230 230.15 m 管渠更生工 ＨＰφ250 117.25 m 管渠更生工 ＴＰφ250 70.00 m 管渠更生工 ＨＰφ300 41.20 m 管渠更生工 ＴＰφ300 129.10 m 管渠更生工 ＴＰφ380 39.20 m 管渠更生工 ＨＰφ400 34.95 m 管渠更生工 ＨＰφ500 41.05 m 取付管切替工 46 箇所	94,449,300	R5.6.23	R6.2.5	請負 ㈱アースシフト 5-1102
高松処理区 双葉町地内外 下水道管路施設 改築工事	下水道延長 120.40 m 管渠工（開削工法） ＶＵφ250 44.90 m 管渠工（開削工法） ＶＵφ300 75.50 m マンホール工 3 箇所 取付管切替工 22 箇所	25,449,600	R5.6.30	R6.2.13	請負 ㈲帆高建材工業 5-1103
城北浄化センター （沈砂池ポンプ棟外） 下水道災害復旧工事	計測設備等の復旧 （終末処理場処理能力54,000㎥／日） 現場操作盤 5 面 計測設備 3 台 流量計（φ300） （φ100） 濃度計 アスベスト撤去・運搬・処分 一 式	44,609,400	R5.3.31	R6.3.11	公共 令和４年度繰越額 44,609,400 円 請負 荏原実業㈱静岡支社 4-災2202

工事名	工事内容		工事費	着手年月日	完成年月日	備考
城北処理区	下水道延長	462.80 m	円			
大岩本町地内外	管渠更生工　ＨＰφ250	90.45 m	76,351,000	R5.6.23	R6.2.19	
下水道管路施設	管渠更生工　ＨＰφ300	245.35 m				
改築工事	管渠更生工　ＨＰφ350	88.90 m				
	管渠更生工　ＨＰφ400	38.10 m				
	取付管切替工	41 箇所				請負
	取付管更生工	4 箇所				渡辺建設㈱
						5-1201
城北処理区	下水道延長	461.70 m				
安東一丁目地内外	管渠更生工　ＨＰφ250	135.70 m	82,394,400	R5.6.16	R6.3.11	
下水道管路施設	管渠更生工　ＨＰφ300	126.65 m				
改築工事	管渠更生工　ＨＰφ350	79.80 m				
	管渠更生工　ＨＰφ400	42.95 m				
	管渠更生工　ＨＰφ800	76.60 m				請負
	取付管切替工	48 箇所				第一建設㈱
						5-1202
城北処理区	下水道延長	535.70 m				
安東一丁目地内外	管渠更生工　ＴＰφ250	87.50 m	105,055,500	R5.7.21	R6.3.11	
下水道管路施設	管渠更生工　ＨＰφ300	86.15 m				
改築その２工事	管渠更生工　ＴＰφ300	40.25 m				
	管渠更生工　ＨＰφ350	87.80 m				
	管渠更生工　ＨＰφ400	133.90 m				
	管渠更生工　ＨＰφ450	41.80 m				
	管渠更生工　ＨＰφ600	58.30 m				請負
	取付管切替工	50 箇所				第一建設㈱
						5-1203
城北処理区	下水道延長	477.85 m				
丸山町地内外	管渠更生工　ＨＰφ250	142.20 m	74,510,700	R5.6.23	R6.3.11	
下水道管路施設	管渠更生工　ＨＰφ300	188.00 m				
改築工事	管渠更生工　ＨＰφ350	63.35 m				
	管渠更生工　ＨＰφ400	84.30 m				請負
	取付管切替工	43 箇所				㈱水野組
						5-1204
城北処理区	下水道延長	500.30 m				
東草深町地内外	管渠更生工　ＨＰφ250	89.95 m	83,723,200	R5.6.23	R6.2.19	
下水道管路施設	管渠更生工　ＴＰφ250	95.90 m				
改築工事	管渠更生工　ＨＰφ300	77.30 m				
	管渠更生工　ＴＰφ300	171.35 m				
	管渠更生工　ＴＰφ380	65.80 m				
	取付管切替工	60 箇所				請負
	取付管更生工	5 箇所				渡辺建設㈱
						5-1205
城北処理区	下水道延長	591.50 m				
東草深町地内外	管渠更生工　ＴＰφ250	48.80 m	107,378,700	R5.7.21	R6.3.11	
下水道管路施設	管渠更生工　ＨＰφ300	29.25 m				
改築その２工事	管渠更生工　ＴＰφ300	422.25 m				
	管渠更生工　ＨＰφ380	91.20 m				請負
	取付管切替工	87 箇所				㈱理研グリーン
						5-1206

工事名	工事内容		工事費	着手年月日	完成年月日	備考
城北処理区	下水道延長	359.25 m	円			
横内町地内外	管渠更生工　ＴＰφ230	89.95 m	63,188,400	R5.7.21	R6.2.5	
下水道管路施設	管渠更生工　ＴＰφ250	36.05 m				
改築工事	管渠更生工　ＨＰφ300	135.80 m				
	管渠更生工　ＨＰφ380	97.45 m				請負
	取付管切替工	47 箇所				マルミ建設㈱
						5-1207
城北処理区	下水道延長	257.70 m				
西草深町地内	管渠更生工　ＴＰφ250	152.50 m	45,529,000	R5.8.25	R6.2.26	
下水道管路施設	管渠更生工　ＴＰφ300	33.20 m				
改築工事	管渠更生工　ＴＰφ380	72.00 m				請負
	取付管切替工	26 箇所				㈱静岡西部建設
						5-1208
城北浄化センター	下水道延長	462.90 m				公共
返流水管改築工事	管渠工（開削工法）VUφ250	13.75 m	108,377,500	R5.6.2	R6.2.19	令和４年度繰越額　108,377,500 円
	管渠工（開削工法）VUφ400	29.55 m				
	マンホール更生工	20 箇所				
	管渠更生工φ250	55.50 m				
	管渠更生工φ300	33.05 m				
	管渠更生工φ400	40.30 m				
	管渠更生工φ600	3.80 m				
	管渠更生工φ700	58.50 m				
	取付管切替工	2 箇所				請負
	可とう性継手設置工	28 箇所				産業建設㈱
	（φ250-φ700）					5-2201
中島処理区	下水道延長	428.10 m				
登呂六丁目地内外	管渠更生工　ＨＰφ250	428.10 m	45,444,300	R5.7.7	R6.2.5	
下水道管路施設						請負
改築工事						㈱静岡西部建設
						5-1301
南部処理区	下水道延長	332.30 m				
江尻東一丁目地内外	管渠更生工　ＴＰφ250	77.35 m	65,155,200	R4.8.5	R5.4.17	令和４年度繰越額　65,155,200 円
下水道管路施設	管渠更生工　ＴＰφ300	106.65 m				
改築工事	管渠更生工　ＨＰφ400	106.50 m				
	管渠更生工　ＨＰφ450	41.80 m				請負
	取付管切替工	68 箇所				鈴与リニューアル㈱
						4-1654
南部処理区	下水道延長	277.95 m				
本町地内外	管渠更生工　ＴＰφ250	204.80 m	54,379,600	R5.6.30	R6.3.11	
下水道管路施設	管渠更生工　ＴＰφ300	73.15 m				請負
改築工事	取付管切替工	67 箇所				㈱薩川組
						5-1651
北部処理区	下水道延長	237.90 m				
本郷町地内外	管渠更生工　ＴＰφ250	52.30 m	61,935,500	R4.7.29	R5.10.10	令和４年度繰越額　53,619,500 円
下水道管路施設	管渠更生工　ＨＰφ350	95.95 m				
改築工事	管渠更生工　ＨＰφ600	89.65 m				請負
	取付管切替工	32 箇所				㈱薩川組
						4-1551

工事名	工事内容	工事費	着手年月日	完成年月日	備考
北部処理区 辻一丁目地内外 下水道管路施設 改築工事	下水道延長 521.50 m 管渠更生工 ＴＰφ200 115.45 m 管渠更生工 ＴＰφ250 44.70 m 管渠更生工 ＴＰφ300 78.60 m 管渠更生工 ＨＰφ400 54.35 m 管渠更生工 ＨＰφ450 54.35 m 管渠更生工 ＨＰφ500 123.80 m 管渠更生工 ＨＰφ600 50.25 m 取付管切替工 77 箇所 マンホール工 2 箇所	円 110,354,200	R5.5.16	R6.2.19	全体契約額 110,354,200 円 令和4年度割額 0 円 令和4年度繰越額 0 円 令和5年度割額 110,354,200 円 請負 鈴与リニューアル㈱ 4債-1551
静清処理区 月見町地内外 下水道管路施設 改築工事	下水道延長 1,175.55 m 管渠更生工 ＴＰφ250 1,175.55 m	105,807,900	R5.6.30	R6.1.29	請負 イハラ建成工業㈱ 5-1851
長田浄化センター及び 下川原雨水ポンプ場 監視制御設備改築工事	監視制御設備の改築 （処理能力 31,800㎥/日） 中央監視操作設備 一式 遠方監視制御設備 一式 コントローラ 6 面 現場操作盤 72 面 コントロールセンタ 10 面 計装盤 5 面 補助継電器盤 11 面 ＩＴＶ設備 一式	901,160,000	R3.7.16	R6.3.8	公共 全体契約額 1,537,800,000 円 令和３年度割額 142,936,000 円 令和３年度繰越額 142,936,000 円 令和４年度割額 700,506,000 円 令和４年度繰越額 206,802,000 円 令和５年度割額 694,358,000 円 請負 荏原実業㈱静岡支社 3-2401
静清浄化センター （沈砂池ポンプ棟） 下水道災害復旧工事	沈砂池棟の外壁改修 外壁改修工 9 ㎡	3,076,700	R5.2.17	R5.6.12	公共 令和４年度繰越額 3,076,700 円 請負 ㈱エヌティシー 4-災2801
中島雨水ポンプ場 №３・８ゲート設備 改築工事	沈砂池ゲート設備の改築 流入ゲート 2 門 （幅2,400㎜×高さ2,400㎜×11kW）	144,419,000	R4.12.9	R6.2.26	公共 全体契約額 144,419,000 円 令和４年度割額 55,649,000 円 令和４年度繰越額 55,649,000 円 令和５年度割額 88,770,000 円 請負 荏原実業㈱静岡支社 4-2301
用宗ポンプ場 監視制御設備改築工事	監視制御設備の改築 現場監視盤 1 面	31,490,000	R4.6.3	R5.12.18	公共 全体契約額 47,850,000 円 令和３年度割額 12,000,000 円 令和３年度繰越額 12,000,000 円 令和４年度割額 35,850,000 円 令和４年度繰越額 31,490,000 円 請負 ㈱明電舎 静岡支店 4-2401

工事名	工事内容	工事費	着手年月日	完成年月日	備考
浜田ポンプ場 監視制御設備改築工事	監視制御設備の改築 シーケンスコントローラ盤 一式 計装盤 1 面 ＬＣＤ操作卓 一式	円 80,490,000	R3.8.27	R5.9.25	公共 全体契約額 194,700,000 円 令和３年度割額 77,120,000 円 令和３年度繰越額 77,120,000 円 令和４年度割額 117,580,000 円 令和４年度繰越額 80,490,000 円 請負 東芝インフラシステム㈱静岡支店 3-2604
静清処理区 マンホールポンプ （烏坂外） 下水道災害復旧工事	引込開閉器盤 1 面 マンホールポンプ制御盤 2 面	13,970,000	R5.2.22	R6.3.18	公共 令和４年度繰越額 13,970,000 円 請負 ㈱第一テクノ 静岡営業所 4-災2802
高松浄化センター 雨水沈砂池機械設備 改築工事	高松浄化センター （合流式・処理能力126,000㎥/日） 雨水沈砂池機械設備 自動除塵機 1 基 （幅4,000㎜×深さ5,000㎜） 流入ゲート 2 門 （幅2,000㎜×高さ2,000㎜） 流出ゲート 2 門 （幅2,000㎜×高さ2,000㎜） し渣洗浄機（0.5㎥/ｈ） 1 基 し渣脱水機 1 基 （0.5m3/ｈ×長さ4.14ｍ） 集砂装置 1 基 （幅4.0ｍ×深さ5.6ｍ×長さ19.14ｍ） 沈砂分離機（φ350×長さ5.5ｍ） 1 基 付帯設備 一式	0	R5.7.21	R8.1.26 （予定）	公共 全体契約額 767,800,000 円 令和５年度割額 324,000,000 円 令和５年度繰越額 324,000,000 円 令和６年度割額 240,000,000 円 令和７年度割額 203,800,000 円 請負 荏原実業㈱静岡支社 5-2101
高松浄化センター 雨水沈砂池電気設備 改築工事	高松浄化センター （合流式・処理能力126,000㎥/日） 雨水沈砂池電気設備 コントロールセンタ 4 面 現場操作盤 5 面	0	R5.7.21	R8.1.26 （予定）	公共 全体契約額 138,600,000 円 令和５年度割額 30,000,000 円 令和５年度繰越額 30,000,000 円 令和６年度割額 70,000,000 円 令和７年度割額 38,600,000 円 請負 ㈱明電舎 静岡支店 5-2102
城北浄化センター 消火機器改築工事	不活性ガス消火設備及び屋内消火栓設備 不活性ガス消火設備（窒素） 一式 屋内消火栓 21 箇所 （易操作性１号消火栓） 消火水槽 （幅1.5ｍ×長さ3.0ｍ×高さ2.0ｍ） 1 基 （幅2.0ｍ×長さ2.0ｍ×高さ2.0ｍ） 1 基 給水設備 一式	0	R5.9.22	R6.6.24 （予定）	公共 全体契約額 123,767,600 円 令和５年度割額 53,000,000 円 令和５年度繰越額 53,000,000 円 令和６年度割額 70,767,600 円 請負 ㈱イヌイ 5-2203

工事名	工事内容	工事費	着手年月日	完成年月日	備考
城北浄化センター 自動火災報知設備及び 誘導灯改築工事	自動火災報知設備及び誘導灯 受信機（Ｐ型） 4 面 感知器 471 個 誘導灯 153 個 動力盤 1 面 配管配線 一 式	円 0	R5.9.22	R6.6.24 （予定）	公共 全体契約額 81,356,000 円 令和５年度割額 20,000,000 円 令和５年度繰越額 20,000,000 円 令和６年度割額 61,356,000 円 請負 ㈱東海電気工業所 5-2202
城北浄化センター №３・４最終沈殿池 機械設備改築工事	城北浄化センター （合流式・処理能力54,000㎥/日） 最終沈殿池機械設備 ノッチチェーン型汚泥掻寄機 2 基 （長さ45.0m×幅4.9m×0.4kW） スカムスキマ 4 基 （長さ4,850mm×幅300mm×高さ300mm） 流入ゲート（φ500） 2 門 付帯設備 一 式	0	R6.3.29	R8.3.9 （予定）	公共 全体契約額 424,303,000 円 令和５年度割額 90,000,000 円 令和５年度繰越額 90,000,000 円 令和６年度割額 123,200,000 円 令和７年度割額 211,103,000 円 請負 荏原実業㈱静岡支社 5-2204
城北浄化センター №３・４最終沈殿池 電気設備改築工事	城北浄化センター （合流式・処理能力54,000㎥/日） 最終沈殿池電気設備 コントロールセンタ 1 面 現場操作盤 2 面	0	R6.3.29	R8.3.9 （予定）	公共 全体契約額 55,000,000 円 令和５年度割額 3,000,000 円 令和５年度繰越額 3,000,000 円 令和６年度割額 13,600,000 円 令和７年度割額 38,400,000 円 請負 ㈱荏原電産　南関東支店 5-2205
中島処理区 登呂五丁目地内外 下水道管路施設 改築工事	下水道延長 811.90 m 管渠更生工　ＨＰφ250 767.40 m 管渠更生工　ＶＰφ250 44.50 m	0	R6.4.24	R6.10.15 （予定）	全体契約額 93,390,000 円 令和5年度割額 0 円 令和5年度繰越額 0 円 令和6年度割額 93,390,000 円 請負 ㈱小林土木緑化 5債-1301
中島浄化センター 汚水ポンプ機械設備 改築工事	中島浄化センター （分流式・処理能力86,700㎥/日） 汚水ポンプ機械設備 立軸渦巻斜流ポンプ （φ400×22㎥/min×13m×75kW） 2 台 （φ600×44㎥/min×13m×140kW） 1 台 ポンプ井中間ゲート 1 門 （幅1,300mm×高さ1300mm） 付帯設備 一 式	0	R5.7.21	R8.3.2 （予定）	公共 全体契約額 611,380,000 円 令和５年度割額 150,168,000 円 令和５年度繰越額 150,168,000 円 令和６年度割額 250,000,000 円 令和７年度割額 211,212,000 円 請負 荏原実業㈱静岡支社 5-2301

工事名	工事内容	工事費	着手年月日	完成年月日	備考
中島浄化センター 汚水ポンプ電気設備 改築工事	中島浄化センター （分流式・処理能力86,700㎥/日） 汚水ポンプ電気設備 動力制御盤 6 面 プロセスコントローラ盤 1 面 現場操作盤 3 面	円 0	R5.7.21	R8.3.2 （予定）	公共 全体契約額 203,500,000 円 令和５年度割額 35,000,000 円 令和５年度繰越額 35,000,000 円 令和６年度割額 33,000,000 円 令和７年度割額 135,500,000 円 請負 ㈱明電舎　静岡支店 5-2302
長田浄化センター 計測設備改築工事	長田浄化センター （分流式・処理能力31,000㎥/日） 計装変換器盤 4 面 流量計（電磁式φ150～φ400） 7 組 濃度計 4 組 （超音波減衰式φ150～φ400） 風量計（超音波式φ200～φ600） 8 組 圧力計（圧力計） 5 組 ＤＯ計（光学式） 4 組 ＭＬＳＳ計（浸漬式） 4 組 ＯＲＰ計（浸漬式） 4 組	0	R6.3.29	R8.3.9 （予定）	公共 全体契約額 315,700,000 円 令和５年度割額 197,350,000 円 令和５年度繰越額 197,350,000 円 令和６年度割額 41,130,000 円 令和７年度割額 77,220,000 円 請負 明電プラントシステムズ㈱静岡営業所 5-2401
南部処理区外 万世町一丁目地内外 下水道管路施設 改築工事	下水道延長 499.25 m 管渠更生工　ＴＰφ250 291.00 m 管渠更生工　ＴＰφ300 208.25 m 取付管切替工 98 箇所	0	R6.4.1	R6.12.9 （予定）	全体契約額 96,250,000 円 令和5年度割額 0 円 令和5年度繰越額 0 円 令和6年度割額 96,250,000 円 請負 鈴与リニューアル㈱ 5債-1651
南部処理区 江尻町地内 下水道管路施設 改築工事	下水道延長 200.05 m 管渠更生工　ＨＰφ600 200.05 m 取付管更生工 59 箇所	0	R6.5.28	R6.11.25 （予定）	全体契約額 81,785,000 円 令和5年度割額 0 円 令和5年度繰越額 0 円 令和6年度割額 81,785,000 円 請負 ㈱小林土木緑化 5債-1652
南部処理区外 真砂町地内外 下水道管路施設 改築工事	下水道延長 220.00 m 管渠更生工　ＴＰφ900 220.00 m 取付管更生工 25 箇所 取付管切替工 26 箇所	0	R5.7.14	R6.8.26 （予定）	令和5年度繰越額 96,580,000 円 請負 イハラ建成工業㈱ 5-1652
南部処理区外 江尻東二丁目地内外 下水道管路施設 改築工事	下水道延長 274.25 m 管渠工（開削工法）　ＶＵφ250 178.55 m 管渠工（開削工法）　ＶＵφ300 47.20 m 管渠工（開削工法）　ＶＵφ400 48.50 m マンホール工 13 箇所 取付管切替工 62 箇所	0	R5.8.10	R6.6.3 （予定）	令和5年度繰越額 61,600,000 円 請負 ㈱渡辺工業 5-1654

工事名	工事内容	工事費	着手年月日	完成年月日	備考
清水南部浄化センター 新系１系最初沈殿池 機械設備改築工事	清水南部浄化センター （合流式・処理能力45,600㎥/日） 最初沈殿池機械設備の改築 流入ゲート　2 門 （幅600mm×高さ700mm） ノッチチェーン型汚泥掻寄機　2 基 （長さ36.8m×0.4kW） スカムスキマ　2 基 （φ350，φ400×長さ6,100mm） スカムカゴ（0.15㎥）　1 台	円 0	R5.7.21	R7.3.3 （予定）	公共 全体契約額　206,800,000 円 令和５年度割額　96,389,000 円 令和５年度繰越額　96,389,000 円 令和６年度割額　110,411,000 円 請負 水ingエンジニアリング㈱横浜営業所 5-2601
清水南部浄化センター 新系１系最初沈殿池 電気設備改築工事	清水南部浄化センター （合流式・処理能力45,600㎥/日） 最初沈殿池電気設備 コントロールセンタ　2 面 現場操作盤　2 面	0	R5.7.21	R7.3.3 （予定）	公共 全体契約額　58,850,000 円 令和５年度割額　19,000,000 円 令和５年度繰越額　19,000,000 円 令和６年度割額　39,850,000 円 請負 東芝プラントシステム㈱静岡営業出張所 5-2603
清水南部浄化センター 新系１系最初沈殿池 土木改築工事	清水南部浄化センター （合流式・処理能力45,600㎥/日） 最初沈殿池 コンクリート構造物補修工 断面修復工　1,140 ㎡ 防食工　1,180 ㎡ 蓋工 合成木材蓋　95 ㎡	0	R5.9.22	R6.12.9 （予定）	公共 全体契約額　155,595,000 円 令和５年度割額　70,018,000 円 令和５年度繰越額　70,018,000 円 令和６年度割額　85,577,000 円 請負 静鉄建設㈱ 5-2604
静清処理区外 村松原二丁目丁目地内外 下水道管路施設 改築工事	下水道延長　469.75 m 管渠更生工　ＴＰφ200　82.20 m 管渠更生工　ＨＰφ250　45.00 m 管渠更生工　ＴＰφ250　203.70 m 管渠更生工　ＨＰφ300　96.65 m 管渠更生工　ＨＰφ350　24.85 m 管渠更生工　ＨＰφ600　17.35 m 取付管切替工　36 箇所	0	R6.1.29	R6.8.19 （予定）	令和5年度繰越額　73,425,000 円 請負 ㈱水野組 5-1853
西大谷ポンプ場 受変電設備改築工事	高圧受変電設備 受電盤　1 面 変圧器盤（100kVA）　1 面 動力照明主幹盤　1 面 直流電源装置　一 式 仮設受電盤　一 式	0	R5.9.8	R7.3.3 （予定）	公共 全体契約額　116,600,000 円 令和５年度割額　39,600,000 円 令和５年度繰越額　39,600,000 円 令和６年度割額　77,000,000 円 請負 ㈱明電舎　静岡支店 5-2303

工事名	工事内容	工事費	着手年月日	完成年月日	備考
受染ポンプ場 受変電設備改築工事	高圧受変電設備 受電盤　1 面 変圧器盤（300kVA）　2 面 コンデンサ盤　2 面 直流電源装置　一 式 仮設受電盤　一 式	円 0	R5.7.21	R7.1.14 （予定）	公共 全体契約額　330,000,000 円 令和５年度割額　156,173,000 円 令和５年度繰越額　156,173,000 円 令和６年度割額　173,827,000 円 請負 昱耕機㈱静岡営業所 5-2501
浜田ポンプ場 非常用自家発電設備 改築工事	非常用自家発電設備（6.6kV　500kVA） 原動機　一 式 消音器　一 式 燃料タンク　1 基 燃料ポンプ　2 台 現場操作盤　1 面 仮設非常用自家発電設備　一 式 付帯設備　一 式	0	R5.9.22	R7.2.17 （予定）	公共 全体契約額　316,800,000 円 令和５年度割額　163,460,000 円 令和５年度繰越額　163,460,000 円 令和６年度割額　153,340,000 円 請負 東芝プラントシステム㈱静岡営業出張所 5-2605
管・施設の老朽化対策　計		2,757,727,900			
改良工事　合計		3,672,929,000			
工事請負費　合計		6,437,530,000			

（３）保存工事の概況

該当事項なし

3　業　　務

(1) 業 務 量

事　　項		令和5年度	令和4年度	備　　考
行政区域内人口(A)		675,610 人	680,913 人	
処理区域面積		9,061 ha	9,040 ha	高松処理区 704 ha ← 704 ha 城北 〃 925 ha ← 925 ha 中島 〃 2,585 ha ← 2,580 ha 長田 〃 920 ha ← 919 ha 南部 〃 819 ha ← 819 ha 北部 〃 349 ha ← 343 ha 静清 〃 2,759 ha ← 2,749 ha
処理区域内人口(B)		596,772 人	600,078 人	高松処理区 65,033 人 ← 65,198 人 城北 〃 73,618 人 ← 74,214 人 中島 〃 168,958 人 ← 169,147 人 長田 〃 59,585 人 ← 60,146 人 南部 〃 40,657 人 ← 41,125 人 北部 〃 17,677 人 ← 17,892 人 静清 〃 171,244 人 ← 172,356 人
普及率(B)／(A)		88.3 %	88.1 %	
排水設備設置戸数		267,454 戸	264,629 戸	
下水道使用料調定戸数		269,384 戸	267,158 戸	
水洗便所設置戸数		267,454 戸	264,629 戸	
処理量	高松浄化センター	57,889,943 ㎥	58,181,942 ㎥	
	城北浄化センター	19,795,480 ㎥	19,780,010 ㎥	
	中島浄化センター	28,096,770 ㎥	27,124,057 ㎥	
	長田浄化センター	6,596,660 ㎥	6,655,370 ㎥	
	清水南部浄化センター	9,188,030 ㎥	9,006,135 ㎥	
	清水北部浄化センター	5,330,280 ㎥	5,155,680 ㎥	
	静清浄化センター	19,376,650 ㎥	19,252,100 ㎥	
有収汚水水量		62,604,641 ㎥	62,857,022 ㎥	
雨水処理水量		15,533,566 ㎥	17,373,082 ㎥	各ポンプ場での雨水処理水量
排水量	中島雨水ポンプ場	4,460,262 ㎥	6,628,991 ㎥	
	下川原雨水ポンプ場	1,186,898 ㎥	1,995,446 ㎥	
	小鹿ポンプ場	2,747,227 ㎥	2,767,960 ㎥	
	西大谷ポンプ場	1,035,388 ㎥	1,027,142 ㎥	
	用宗ポンプ場	1,027,464 ㎥	1,026,192 ㎥	
	大谷雨水ポンプ場	2,940 ㎥	42,210 ㎥	
	築地ポンプ場	5,809,850 ㎥	5,305,960 ㎥	
	浜田ポンプ場	1,259,460 ㎥	1,230,600 ㎥	
	清開ポンプ場	2,653,778 ㎥	2,622,113 ㎥	
	折戸ポンプ場	2,215,138 ㎥	2,112,890 ㎥	
	愛染ポンプ場	4,175,580 ㎥	4,403,190 ㎥	
	三保ポンプ場	6,142,658 ㎥	5,266,128 ㎥	
	宮加三ポンプ場	714,189 ㎥	3,503,850 ㎥	
	高橋雨水ポンプ場	483,037 ㎥	345,676 ㎥	

(2) 事業収入に関する事項

科　　目	令和5年度	令和4年度	備　　考
	円	円	令和5年度税込額　円
営業収益	15,433,568,251	14,988,459,209	(16,375,202,559)
営業外収益	6,176,989,134	5,869,464,415	(6,206,055,378)
合　　計	21,610,557,385	20,857,923,624	(22,581,257,937)

(3) 事業費に関する事項

科　　目	令和5年度	令和4年度	備　　考
	円	円	令和5年度税込額　円
営業費用	18,834,716,144	18,107,824,101	(19,431,530,541)
営業外費用	1,804,912,800	1,931,341,310	(1,644,413,846)
合　　計	20,639,628,944	20,039,165,411	(21,075,944,387)

(4) その他主要な事項

該当事項なし

4　会　　計

（1）重要契約の要旨

（委託料）

契　約　内　容	契約年月日	契約完了年月日	金　額	契　約　先
高松浄化センター外４施設　運転管理業務	R5.2.27	（予定） R8.3.31	円 178,200,000	アイテック㈱名古屋支店
城北浄化センター外２施設　包括的管理業務	R5.2.27	（予定） R8.3.31	282,480,000	メタウォーターサービス㈱ 事業推進本部　東日本営業部
中島浄化センター外47施設　運転管理業務	R5.2.27	（予定） R8.3.31	374,880,000	メタウォーターサービス㈱ 事業推進本部　東日本営業部
長田浄化センター外５施設　包括的管理業務	R3.2.26	R6.3.31	225,500,000	月島ジェイテクノメンテサービス㈱横浜支店
清水北部浄化センター外９施設　運転管理業務	R5.2.27	（予定） R8.3.31	239,250,000	㈱ウォーターエージェンシー 静岡オペレーションセンター
静清浄化センター外51施設　包括的管理業務	R5.2.27	（予定） R8.3.31	871,200,000	㈱ウォーターエージェンシー 静岡オペレーションセンター
中島浄化センター汚泥燃料化施設維持管理運転業務	H29.4.1	（予定） R19.3.31	3,941,336,928	静岡リボーンバイオ㈱

（工事請負費）

契　約　内　容	契約年月日	契約完了年月日	金　額	契　約　先
城北浄化センター返流水管改築工事	R5.6.1	R6.2.19	円 108,377,500	産業建設㈱
城北浄化センター消火機器改築工事	R5.9.21	（予定） R6.6.24	123,767,600	㈱イヌイ
城北浄化センター自動火災報知設備及び誘導灯改築工事	R5.9.21	（予定） R6.6.24	81,356,000	㈱東海電気工業所
中島浄化センター汚水ポンプ機械設備改築工事	R5.7.20	（予定） R8.3.2	611,380,000	荏原実業㈱静岡支社
中島浄化センター汚水ポンプ電気設備改築工事	R5.7.20	（予定） R8.3.2	203,500,000	㈱明電舎　静岡支店
清水南部浄化センター新系１系最初沈殿池機械設備改築工事	R5.7.20	（予定） R7.3.3	206,800,000	水ingエンジニアリング㈱ 横浜営業所
清水南部浄化センター新系１系最初沈殿池土木改築工事	R5.9.21	（予定） R6.12.9	155,595,000	静鉄建設㈱
高松浄化センター雨水沈砂池機械設備改築工事	R5.7.20	（予定） R8.1.26	767,800,000	荏原実業㈱静岡支社
高松浄化センター雨水沈砂池電気設備改築工事	R5.7.20	（予定） R8.1.26	138,600,000	㈱明電舎　静岡支店
西大谷ポンプ場受変電設備改築工事	R5.9.7	（予定） R7.3.3	116,600,000	㈱明電舎　静岡支店
愛染ポンプ場受変電設備改築工事	R5.7.20	（予定） R7.1.14	330,000,000	昱耕機㈱静岡営業所
浜田ポンプ場非常用自家発電設備改築工事	R5.9.21	（予定） R7.2.17	316,800,000	東芝プラントシステム㈱ 静岡営業出張所
城北浄化センター№３・４最終沈殿池機械設備改築工事	R6.3.28	（予定） R8.3.9	424,303,000	荏原実業㈱静岡支社
長田浄化センター計測設備改築工事	R6.3.28	（予定） R8.3.9	315,700,000	明電プラントシステムズ㈱ 静岡営業所
豊田排水区　豊田地区雨水渠築造その１工事	R5.8.24	（予定） R6.5.27	87,340,000	㈱アースシフト
静清処理区　興津地区下水道築造その１工事	R5.7.6	R6.2.19	81,965,400	赤堀土木㈱
高松処理区外　小黒三丁目地内外下水道管路施設耐震化工事	R5.3.30	R6.1.15	101,732,400	マルミ建設㈱
高松処理区　本通西町地内外下水道管路施設耐震化工事	R5.3.30	R5.8.16	91,890,700	駿河緑地造成㈱
高松処理区　本通七丁目地内外下水道管路施設耐震化工事	R5.3.30	R5.8.28	104,894,900	静鉄建設㈱
高松処理区外　鷹匠二丁目地内外下水道管路施設耐震化工事	R5.6.1	R6.1.22	93,747,500	㈲キーオブライフ
高松処理区　田町稲川遮集幹線下水道管路施設耐震化工事	R5.11.22	（予定） R6.7.29	円 267,693,800	静和工業㈱
中島処理区外　小黒三丁目地内外下水道管路施設耐震化工事	R6.3.29	（予定） R6.9.17	82,280,000	鈴与リニューアル㈱
中島処理区　新伝馬二丁目地内下水道管路施設耐震化工事	R6.3.29	（予定） R6.10.10	93,500,000	㈱安田組
静清処理区　北脇新田地内外下水道管路施設耐震化工事	R6.3.29	（予定） R6.12.16	103,620,000	公南建設㈱
高松処理区　鷹匠一丁目地内外下水道管路施設改築工事	R5.3.23	R6.2.6	115,618,800	㈱理研グリーン
高松処理区　伝馬町地内外下水道管路施設改築工事	R5.6.15	R6.2.5	113,410,000	㈲キーオブライフ
高松処理区　駒形通五丁目地内外下水道管路施設改築工事	R5.6.22	R6.2.7	94,449,300	㈱アースシフト
城北処理区　安東一丁目地内外下水道管路施設改築工事	R5.6.15	R6.3.11	82,394,400	第一建設㈱
城北処理区　東草深町地内外下水道管路施設改築工事	R5.6.22	R6.2.19	83,723,200	渡辺建設㈱
城北処理区　安東一丁目地内外下水道管路施設改築その2工事	R5.7.20	R6.3.11	105,055,500	第一建設㈱
城北処理区　東草深町地内外下水道管路施設改築その2工事	R5.7.20	R6.3.11	107,378,700	㈱理研グリーン
北部処理区　辻一丁目地内外下水道管路施設改築工事	R5.3.23	R6.2.19	110,354,200	鈴与リニューアル㈱
静清処理区　月見町地内外下水道管路施設改築工事	R5.6.29	R6.1.29	105,807,900	イハラ建成工業㈱
南部処理区外　真砂町地内外下水道管路施設改築工事	R5.7.13	（予定） R6.8.26	96,580,000	イハラ建成工業㈱
中島処理区　登呂五丁目地内外下水道管路施設改築工事	R6.4.24	（予定） R6.10.15	93,390,000	㈱小林土木緑化
高松処理区　下島幹線排水路除却工事	R4.9.29	R5.8.28	93,186,500	平井工業㈱

（２）企業債及び一時借入金の概況

ア　企　　業　　債

（ア）　別表企業債明細書に示すとおりである。

区　　分	前年度末残高	当年度借入額	当年度償還額	年度末残高
	円	円	円	円
下水道事業債	111,565,151,943	5,027,200,000	8,692,858,408	107,899,493,535
資本費平準化債	27,276,654,136	1,875,400,000	1,793,628,274	27,358,425,862
合　　計	138,841,806,079	6,902,600,000	10,486,486,682	135,257,919,397

（イ）　本年度借入明細は、次のとおりである。

区　　分	借入予定額	借　入　額	未借入額	備　　考
	円	円	円	
令和４年度 下水道事業債	3,100,300,000	2,193,400,000	906,900,000	借入先　財政融資資金 借入日　令和６年３月25日 （令和４年度同意済 未借入分）
令和５年度 下水道事業債	7,297,300,000	2,810,400,000	4,486,900,000	借入先　財政融資資金 借入日　令和６年３月25日 （令和５年度 出来形貸分）
令和５年度 資本費平準化債	1,875,400,000	1,875,400,000	0	借入先　しずおか焼津信用金庫 借入日　令和５年12月８日
令和５年度 下水道事業債	525,600,000	0	525,600,000	借入先　財政融資資金
令和４年度 地方公営企業災害復旧 事業債（下水道事業）	26,000,000	23,400,000	2,600,000	借入先　財政融資資金 借入日　令和６年３月25日
合　　計	12,824,600,000	6,902,600,000	5,922,000,000	

イ　一時借入金

該当事項なし

（３）その他会計経理に関する重要事項

ア　国庫補助金

（ア）　収益的収入

雨水貯留浸透施設設置等補助金及び交付金　　4,474,000円　　収入年月日　令和６年３月28日

（イ）　資本的収入

下水道布設費等国庫補助金及び交付金　　1,902,994,000円　　収入年月日　令和５年９月25日
令和５年12月27日
令和６年３月28日

区　　分		事業費	補助率	国費相当額	令和５年度国費	国庫債務負担行為に伴う年割額 現年度分	国庫債務負担行為に伴う年割額 過年度分	計	備　　考
		円		円	円	円	円	円	
管きょ	単年度交付	1,816,222,000	1/2	908,111,000	200,034,000			200,034,000	令和５年度繰越額 708,077,000円
	令和４年度繰越分	1,993,340,000	1/2	996,670,000	996,670,000			996,670,000	
	小　計	3,809,562,000		1,904,781,000	1,196,704,000			1,196,704,000	
処理場	単年度交付	1,205,906,000	1/2	602,953,000	190,074,000			190,074,000	令和５年度繰越額 643,576,000円
		797,420,000	11/20	438,581,000	207,884,000			207,884,000	
		11,861,000	2/3	7,911,000	7,911,000			7,911,000	
	令和４年度繰越分	264,866,000	1/2	132,433,000	132,433,000			132,433,000	
		253,180,000	11/20	139,249,000	139,249,000			139,249,000	
		49,795,000	2/3	33,213,000	33,213,000			33,213,000	
	小　計	2,583,028,000		1,354,340,000	710,764,000			710,764,000	
合　　計		6,392,590,000		3,259,121,000	1,907,468,000			1,907,468,000	令和５年度繰越額 1,351,653,000円

5　附帯事項

該当事項なし

6　その他

（1）決算日後に生じた企業の状況に関する重要な事実

該当事項なし

（2）その他

ア　雨水処理負担金等の使途

（収益的収入）

（ア）雨水処理負担金 5,999,340,000円について
課税支出に 1,764,158,856円（特定収入）、課税支出以外の支出に 4,235,181,144円（特定収入以外）それぞれ充当した。

（イ）他会計負担金 1,314,783,000円について
課税支出以外の支出に 1,314,783,000円（特定収入以外）充当した。

（ウ）他会計補助金 168,000円について
課税支出に 168,000円（特定収入）充当した。

（エ）国庫補助金 4,474,000円について
課税支出に 4,235,000円（特定収入）、課税支出以外の支出に 239,000円（特定収入以外）それぞれ充当した。

（オ）雑収益（営業収益） 8,360,354円について
課税支出に 8,360,354円（特定収入）充当した。

（カ）その他雑収益（営業外収益） 224,400円について
課税支出以外の支出に 224,400円（特定収入以外）充当した。

（資本的収入）

（キ）国庫補助金 1,902,994,000円について
課税支出に 1,902,994,000円（特定収入）充当した。

（ク）他会計負担金 27,895,450円について
課税支出に 27,895,450円（特定収入）充当した。

（ケ）工事負担金 15,952,530円について
課税支出に 15,952,530円（特定収入）充当した。

（コ）受益者負担金 42,897,810円について
課税支出に 26,504,601円（特定収入）、課税支出以外の支出に 16,393,209円（特定収入以外）それぞれ充当した。

令和５年度 静岡市下水道事業キャッシュ・フロー計算書

（令和５年４月１日から令和６年３月３１日まで）

（単位　　円）

1　業務活動によるキャッシュ・フロー	
当年度純利益	970,928,441
減価償却費	11,601,313,905
長期前受金戻入額	△ 4,758,700,441
固定資産除却費	229,625,488
貸倒引当金の増減額（△は減少）	△ 13,940,791
退職給付引当金の増減額（△は減少）	79,954,530
賞与引当金の増減額（△は減少）	1,883,000
法定福利費引当金の増減額（△は減少）	543,000
受取利息及び受取配当金	△ 28,622,345
支払利息及び企業債取扱諸費	1,620,473,958
未収金の増減額（△は増加）	△ 126,704,913
破産更生債権等の増減額（△は増加）	△ 46,628
未払金の増減額（△は減少）	90,976,092
業務活動に伴う流動資産及び流動負債等の増減	△ 224,274,989
小計	9,443,408,307
利息及び配当金の受取額	28,622,345
支払利息及び企業債取扱諸費	△ 1,620,473,958
業務活動によるキャッシュ・フロー	7,851,556,694
2　投資活動によるキャッシュ・フロー	
有形固定資産の取得による支出	△ 7,063,391,226
投資有価証券の取得による支出	△ 100,000,000
国庫補助金等による収入	1,886,819,187
投資活動によるキャッシュ・フロー	△ 5,276,572,039
3　財務活動によるキャッシュ・フロー	
建設改良費等の財源に充てるための企業債による収入	5,027,200,000
建設改良費等の財源に充てるための企業債の償還による支出	△ 8,692,858,408
その他の企業債による収入	1,875,400,000
その他の企業債の償還による支出	△ 1,793,628,274
他会計からの出資による収入	496,000,000
リース債務の返済による支出	△ 347,500
財務活動によるキャッシュ・フロー	△ 3,088,234,182
資金増加額（又は減少額）	△ 513,249,527
資金期首残高	11,604,406,281
資金期末残高	11,091,156,754

令和５年度　下水道事業収益費用明細書

款	項	目	節	金　額　(円)	備　考
1 下水道事業収益				21,610,557,385	(税抜き記載)
	1 営業収益			15,433,568,251	
		1 下水道使用料		9,425,622,897	
			1 下水道使用料	9,425,622,897	
		2 雨水処理負担金		5,999,340,000	
			1 一般会計負担金	5,999,340,000	
		3 その他営業収益		8,605,354	
			1 手数料	245,000	
			2 雑収益	8,360,354	
	2 営業外収益			6,176,989,134	
		1 受取利息及び配当金		28,622,345	
			1 預金利息	16,587,805	
			2 有価証券利息	12,034,540	
		2 他会計負担金		1,314,783,000	
			1 一般会計負担金	1,314,783,000	
		3 他会計補助金		168,000	
			1 一般会計補助金	168,000	
		4 国庫補助金		4,474,000	
			1 国庫補助金	4,474,000	
		5 長期前受金戻入		4,758,700,441	
			1 受贈財産評価額戻入	468,674,044	
			2 国庫補助金戻入	3,930,556,252	
			3 県補助金戻入	4,764,535	
			4 他会計補助金戻入	6,941,944	
			5 他会計負担金戻入	224,261	
			6 工事負担金戻入	50,638,161	
			7 受益者負担金戻入	296,764,068	
			8 寄附金戻入	1,857	
			9 その他資本剰余金戻入	135,319	
		6 消費税及び地方消費税還付金		0	
			1 消費税及び地方消費税還付金	0	
		7 雑収益		70,241,348	
			1 不用品売却収益	4,315,940	
			2 賃貸料	3,077,793	
			3 延滞金	0	
			4 その他雑収益	62,847,615	
収益合計				21,610,557,385	

款	項	目	節	金　額　(円)	備　考
1 下水道事業費用				20,639,628,944	(税抜き記載)
	1 営業費用			18,834,716,144	
		1 管渠費		712,114,331	
			1 給料	107,186,107	予算額 107,187,000円
			2 手当等	41,074,265	予算額 41,293,000円
			3 賞与引当金繰入額	12,773,000	予算額 12,773,000円 実支出額 0円 引当金計上額 12,773,000円
			6 法定福利費	31,051,769	予算額 31,800,000円 実支出額 28,635,769円 引当金計上額 2,416,000円
			7 旅費	683,828	
			10 報償費	361,500	
			13 備消品費	856,963	
			15 燃料費	728,546	
			16 光熱水費	43,262	
			17 印刷製本費	89,728	
			18 通信運搬費	3,847,355	
			20 委託料	288,696,585	
			21 手数料	4,783,150	
			22 賃借料	4,104,933	
			23 修繕費	179,066,664	
			27 動力費	12,357,099	
			29 材料費	24,387,900	
			33 負担金	18,637	
			34 保険料	3,040	
		2 ポンプ場費		603,644,709	
			1 給料	22,831,580	予算額 22,865,000円
			2 手当等	11,778,879	予算額 12,617,000円
			3 賞与引当金繰入額	2,716,000	予算額 2,716,000円 実支出額 0円 引当金計上額 2,716,000円
			6 法定福利費	6,964,625	予算額 7,619,000円 実支出額 6,497,625円 引当金計上額 467,000円
			7 旅費	55,644	
			13 備消品費	2,171,225	
			15 燃料費	5,465,630	
			16 光熱水費	14,619,173	
			17 印刷製本費	12,380	
			18 通信運搬費	1,749,251	
			20 委託料	284,781,915	
			21 手数料	121,500	
			22 賃借料	9,752,499	
			23 修繕費	128,928,460	
			27 動力費	107,626,984	
			28 薬品費	84,564	
			29 材料費	103,640	
			33 負担金	1,120,960	
			35 受水費	2,759,800	
		3 浄化センター費		4,632,077,753	
			1 給料	150,037,232	予算額 150,713,000円
			2 手当等	66,958,478	予算額 70,364,000円
			3 賞与引当金繰入額	19,595,000	予算額 19,595,000円 実支出額 0円 引当金計上額 19,595,000円
			6 法定福利費	46,897,389	予算額 48,842,000円 実支出額 43,131,389円 引当金計上額 3,766,000円
			7 旅費	740,006	
			13 備消品費	31,796,549	
			15 燃料費	22,413,143	

款	項	目	節	金　額　(円)	備　　考
			16 光熱水費	61,910,273	
			17 印刷製本費	5,187	
			18 通信運搬費	897,762	
			20 委託料	2,537,039,916	
			21 手数料	538,290	
			22 賃借料	2,367,913	
			23 修繕費	616,444,517	
			25 動力費	960,143,084	
			28 薬品費	111,192,158	
			29 材料費	535,224	
			33 負担金	112,746	
			34 保険料	4,740	
			35 受水費	2,448,146	
		4 業務費		381,616,157	
			1 給料	66,207,339	予算額 66,568,000円
			2 手当等	29,789,178	予算額 30,537,000円
			3 賞与引当金繰入額	9,166,000	予算額 9,166,000円 実支出額 0円 引当金計上額 9,166,000円
			6 法定福利費	21,974,818	予算額 23,046,000円 実支出額 20,185,818円 引当金計上額 1,789,000円
			7 旅費	239,172	
			17 印刷製本費	15,600	
			18 通信運搬費	15,737	
			20 委託料	6,700,000	
			21 手数料	58,320	
			23 修繕費	5,057,486	
			33 負担金	242,392,507	
		5 総係費		589,352,201	
			1 給料	118,338,151	予算額 118,696,000円
			2 手当等	63,199,599	予算額 56,450,000円
			3 賞与引当金繰入額	14,877,000	予算額 14,877,000円 実支出額 0円 引当金計上額 14,877,000円
			5 報酬	333,500	予算額 374,000円
			6 法定福利費	38,093,359	予算額 39,198,000円 実支出額 35,294,359円 引当金計上額 2,799,000円
			7 旅費	2,364,051	
			9 退職給付金	124,622,671	予算額 126,470,000円 実支出額 18,333,359円 引当金計上額 106,289,312円
			10 報償費	508,355	
			11 交際費	101,500	予算額 200,000円
			12 被服費	597,650	
			13 備消品費	1,930,408	
			14 食糧費	0	
			15 燃料費	171,760	
			17 印刷製本費	1,075,860	
			18 通信運搬費	5,273,544	
			20 委託料	27,634,215	
			21 手数料	356,078	
			22 賃借料	3,157,710	
			23 修繕費	310,474	
			30 補償金	0	
			31 研修費	2,199,277	
			33 負担金	153,575,087	
			34 保険料	3,491,248	
			36 補助金	20,543,000	
			37 貸倒引当金繰入額	6,597,704	実支出額 0円 引当金計上額 6,597,704円

款	項	目	節	金　額　(円)	備　　考
		8 減価償却費		11,601,313,905	
			40 有形固定資産減価償却費	11,600,624,759	
			41 無形固定資産減価償却費	689,146	
		9 資産減耗費		314,340,488	
			42 固定資産除却費	314,340,488	うち、現金支出分 84,715,000円
		10 その他営業費用		256,600	
			45 雑支出	256,600	
	2 営業外費用			1,804,912,800	
		1 支払利息及び企業債取扱諸費		1,620,473,958	
			47 企業債利息	1,620,473,958	
			49 一時借入金利息	0	
		2 消費税及び地方消費税		0	
			60 消費税及び地方消費税	0	
		3 災害支援費		17,253,472	
			2 手当等	9,012,846	
			7 旅費	7,199,850	
			13 備消品費	194,917	
			15 燃料費	466,563	
			18 通信運搬費	2,891	
			22 賃借料	262,735	
			23 修繕費	113,670	
		4 雑支出		167,185,370	
			59 利子補給金	293,914	
			61 その他雑支出	166,891,456	
	3 予備費			0	
		1 予備費		0	
			1 予備費	0	
費用合計				20,639,628,944	

令 和 5 年 度　下 水 道 事 業 固 定 資 産 明 細 書

(1) 有形固定資産明細書

資産の種類	年度当初現在高	当年度増加額	当年度減少額	年度末現在高	減価償却累計額 当年度増加額	減価償却累計額 当年度減少額	減価償却累計額 累計	年度末償却未済高	備考
	円	円	円	円	円	円	円	円	
土地	28,352,365,338		1,187,635	28,351,177,703				28,351,177,703	
排水路用地	250,284,082		1,187,635	249,096,447				249,096,447	
高松浄化センター用地	9,582,700			9,582,700				9,582,700	
城北浄化センター用地	369,911,550			369,911,550				369,911,550	
中島浄化センター用地	6,340,446,602			6,340,446,602				6,340,446,602	
長田浄化センター用地	9,035,013,660			9,035,013,660				9,035,013,660	
清水南部浄化センター用地	367,354,133			367,354,133				367,354,133	
清水北部浄化センター用地	1,398,580,681			1,398,580,681				1,398,580,681	
静清浄化センター用地	8,222,927,936			8,222,927,936				8,222,927,936	
小鹿汚水ポンプ場用地	180,979,709			180,979,709				180,979,709	
西大谷汚水ポンプ場用地	111,064,390			111,064,390				111,064,390	
用宗汚水ポンプ場用地	525,289			525,289				525,289	
大谷雨水ポンプ場用地	30,084,000			30,084,000				30,084,000	
丸子芹が谷雨水ポンプ所用地	14,552,520			14,552,520				14,552,520	
寺田雨水ポンプ所用地	23,075,828			23,075,828				23,075,828	
清開ポンプ場用地	25,710,451			25,710,451				25,710,451	
築地ポンプ場用地	207,614,498			207,614,498				207,614,498	
浜田ポンプ場用地	74,941,824			74,941,824				74,941,824	
宮加三ポンプ場用地	378,316,897			378,316,897				378,316,897	
愛染ポンプ場用地	8,676,420			8,676,420				8,676,420	
折戸汚水・雨水ポンプ場用地	171,246,549			171,246,549				171,246,549	
三保汚水・雨水ポンプ場用地	213,059,000			213,059,000				213,059,000	
花の木雨水ポンプ所用地	49,250,311			49,250,311				49,250,311	
高橋雨水ポンプ場用地	486,364,778			486,364,778				486,364,778	
能島雨水ポンプ場用地	110,713,421			110,713,421				110,713,421	
渋川雨水ポンプ場用地	120,532,447			120,532,447				120,532,447	
その他土地	151,555,662			151,555,662				151,555,662	
建物	32,007,926,832			32,007,926,832	600,274,704		16,038,264,882	15,969,661,950	
高松浄化センター建物	853,503,699			853,503,699	13,555,099		662,462,251	191,041,448	
城北浄化センター建物	2,460,448,755			2,460,448,755	43,820,469		2,111,860,614	348,588,141	
中島雨水ポンプ場建物	503,917,637			503,917,637	7,256,414		297,512,974	206,404,663	
中島浄化センター建物	5,422,027,322			5,422,027,322	111,180,431		3,235,556,573	2,186,470,749	
長田浄化センター建物	1,310,401,198			1,310,401,198	29,618,371		621,985,806	688,415,392	
清水南部浄化センター建物	2,992,323,622			2,992,323,622	39,860,411		1,739,538,501	1,252,785,121	

資産の種類	年度当初現在高	当年度増加額	当年度減少額	年度末現在高	減価償却累計額 当年度増加額	減価償却累計額 当年度減少額	減価償却累計額 累計	年度末償却未済高	備考
	円	円	円	円	円	円	円	円	
清水北部浄化センター建物	1,790,863,909			1,790,863,909	26,110,816		1,056,896,859	733,967,050	
静清浄化センター建物	6,627,137,214			6,627,137,214	151,195,407		1,663,149,477	4,963,987,737	
小鹿汚水ポンプ場建物	280,835,455			280,835,455	5,813,294		197,651,996	83,183,459	
西大谷汚水ポンプ場建物	235,438,833			235,438,833	4,873,584		160,828,272	74,610,561	
大谷雨水ポンプ場建物	102,144,015			102,144,015	2,574,029		36,036,406	66,107,609	
下川原雨水ポンプ場建物	1,836,659,254			1,836,659,254	26,447,893		661,197,328	1,175,461,926	
用宗汚水ポンプ場建物	358,064,076			358,064,076	8,700,956		182,720,077	175,343,999	
丸子芹が谷雨水ポンプ所建物	46,426,230			46,426,230	835,672		8,356,720	38,069,510	
寺田雨水ポンプ所建物	53,047,299			53,047,299	1,205,513		13,260,643	39,786,656	
清開ポンプ場建物	480,456,677			480,456,677	6,620,236		344,100,361	136,356,316	
築地ポンプ場建物	1,326,578,348			1,326,578,348	19,434,363		672,870,043	653,708,305	
浜田ポンプ場建物	597,191,161			597,191,161	8,580,560		387,967,912	209,223,249	
宮加三ポンプ場建物	443,885,921			443,885,921	6,023,529		247,176,325	196,709,596	
愛染ポンプ場建物	1,773,054,232			1,773,054,232	25,554,375		975,190,135	797,864,097	
折戸汚水ポンプ場建物	999,731,901			999,731,901	14,396,134		391,898,412	607,833,489	
三保汚水ポンプ場建物	299,950,356			299,950,356	5,399,105		80,986,579	218,963,777	
三保雨水ポンプ場建物	553,228,522			553,228,522	13,443,799		261,286,374	291,942,148	
高橋雨水ポンプ場建物	660,611,196			660,611,196	27,774,244		27,774,244	632,836,952	
構築物	453,776,281,304	8,368,892,623	31,794,758	462,113,379,169	8,214,864,487	15,331,644	197,261,927,821	264,851,451,348	
布設下水道	406,746,485,287	8,353,306,726	26,077,436	415,073,714,577	7,339,413,228	10,494,790	173,687,418,636	241,386,295,941	
高松浄化センター施設	5,903,638,362			5,903,638,362	101,399,322		4,239,485,817	1,664,152,545	
城北浄化センター施設	3,001,481,873		5,717,322	2,995,764,551	47,634,279	4,836,854	2,226,079,349	769,685,202	
中島雨水ポンプ場施設	1,953,054,478			1,953,054,478	35,154,981		1,419,105,846	533,948,632	
中島浄化センター施設	10,488,831,940			10,488,831,940	221,964,038		6,203,214,514	4,285,617,426	
長田浄化センター施設	3,286,901,818			3,286,901,818	61,451,592		1,317,093,563	1,969,808,255	
清水南部浄化センター施設	1,255,095,371			1,255,095,371	24,338,712		870,559,484	384,535,887	
清水北部浄化センター施設	2,449,767,318			2,449,767,318	42,894,550		1,820,451,477	629,315,841	
静清浄化センター施設	10,949,221,335			10,949,221,335	217,972,438		2,397,696,818	8,551,524,517	
小鹿汚水ポンプ場施設	13,369,275			13,369,275	313,315		10,652,710	2,716,565	
西大谷汚水ポンプ場施設	18,835,687			18,835,687	84,207		17,607,717	1,227,970	
大谷雨水ポンプ場施設	78,234,980			78,234,980	2,650,385		41,145,890	37,089,090	
下川原雨水ポンプ場施設	105,685,629			105,685,629	1,075,954		70,513,759	35,171,870	
用宗汚水ポンプ場施設	33,920,497			33,920,497	763,208		16,027,384	17,893,113	
丸子芹が谷雨水ポンプ所施設	109,853,067			109,853,067	2,127,540		21,275,400	88,577,667	
寺田雨水ポンプ所施設	104,979,478			104,979,478	1,889,627		20,785,897	84,193,581	
清開ポンプ場施設	58,189,885			58,189,885	1,047,415		49,568,571	8,621,314	

資産の種類	年度当初現在高	当年度増加額	当年度減少額	年度末現在高	減価償却累計額			年度末償却未済高	備考
					当年度増加額	当年度減少額	累計		
	円	円	円	円	円	円	円	円	
築地ポンプ場施設	66,035,150			66,035,150	741,089		43,926,718	22,108,432	
浜田ポンプ場施設	69,795,672			69,795,672	990,380		48,133,916	21,661,756	
受染ポンプ場施設	102,524,875			102,524,875	1,570,536		64,430,942	38,093,933	
折戸汚水ポンプ場施設	252,024,233			252,024,233	4,114,722		134,859,979	117,164,254	
折戸雨水ポンプ場施設	32,178,128			32,178,128	579,205		5,449,632	26,728,496	
三保汚水ポンプ場施設	22,011,889			22,011,889	792,427		11,093,979	10,917,910	
三保雨水ポンプ場施設	110,453,368			110,453,368	2,911,402		57,976,950	52,476,418	
高橋雨水ポンプ場施設	3,587,747,112			3,587,747,112	78,657,748		78,657,748	3,509,089,364	
その他の構築物	2,975,964,597	15,585,897		2,991,550,494	22,332,187		2,388,715,125	602,835,369	
機械及び装置	107,713,297,438	2,082,280,563	1,594,201,109	108,201,376,892	2,780,778,303	1,381,132,792	74,560,037,422	33,641,339,470	
機械及び電動力設備	529,682,036			529,682,036	13,303,539		354,413,779	175,268,257	
ポンプ設備	716,618,290	16,751,058	5,985,946	727,383,402	20,885,345	3,921,148	478,814,409	248,568,993	
高松浄化センター機械装置	11,486,510,379			11,486,510,379	254,061,284		8,382,045,374	3,104,465,005	
城北浄化センター機械装置	8,614,086,816	150,648,790	23,511,212	8,741,224,394	239,995,083	22,335,651	6,317,310,385	2,423,914,009	
中島雨水ポンプ場機械装置	2,850,743,582	141,914,334	22,027,266	2,970,630,650	32,715,030	20,925,903	2,564,423,989	406,206,661	
中島浄化センター機械装置	29,524,249,729			29,524,249,729	633,686,548		21,805,855,986	7,718,393,743	
長田浄化センター機械装置	6,271,997,493	1,211,260,006	1,251,296,719	6,231,960,780	215,100,340	1,068,881,371	4,619,939,299	1,612,021,481	
清水南部浄化センター機械装置	7,642,137,471			7,642,137,471	104,182,037		5,956,097,158	1,686,040,313	
清水北部浄化センター機械装置	4,911,031,196			4,911,031,196	184,909,301		2,774,397,548	2,136,633,648	
静清浄化センター機械装置	10,886,802,173			10,886,802,173	487,732,257		5,155,407,841	5,731,394,332	
小鹿汚水ポンプ場機械装置	555,014,974			555,014,974	12,924,518		493,924,645	61,090,329	
西大谷汚水ポンプ場機械装置	247,997,599			247,997,599			235,597,721	12,399,878	
大谷雨水ポンプ場機械装置	193,380,936			193,380,936	12,357,041		172,998,574	20,382,362	
下川原雨水ポンプ場機械装置	3,938,595,404	303,872,039	208,099,639	4,034,367,804	21,096,036	188,237,672	3,449,610,049	584,757,755	
丸子芹が谷雨水ポンプ所機械装置	253,961,473			253,961,473	14,344,122		159,426,019	94,535,454	
用宗汚水ポンプ場機械装置	509,433,585	59,498,672	42,231,219	526,701,038	19,606,709	38,008,094	441,663,684	85,037,354	
寺田雨水ポンプ所機械装置	138,935,209			138,935,209	7,339,032		91,378,176	47,557,033	
清開ポンプ場機械装置	2,975,659,038			2,975,659,038	146,250,728		1,440,846,282	1,534,812,756	
築地ポンプ場機械装置	3,223,563,812			3,223,563,812	16,578,921		2,945,551,398	278,012,414	
浜田ポンプ場機械装置	2,227,744,834	194,116,424	40,663,108	2,381,198,150	75,375,911	38,629,953	1,370,386,742	1,010,811,408	
宮加三ポンプ場機械装置	620,193,768			620,193,768	319,478		588,355,389	31,838,379	
受染ポンプ場機械装置	3,431,653,745			3,431,653,745	66,675,543		2,096,796,885	1,334,856,860	
折戸汚水ポンプ場機械装置	1,602,065,742			1,602,065,742	960,955		1,518,901,647	83,164,095	
折戸雨水ポンプ場機械装置	499,025,060			499,025,060	26,720,992		51,757,838	447,267,222	
三保汚水ポンプ場機械装置	271,883,742			271,883,742	12,573,173		176,024,434	95,859,308	
三保雨水ポンプ場機械装置	946,292,673			946,292,673	37,633,771		713,835,651	232,457,022	

資産の種類	年度当初現在高	当年度増加額	当年度減少額	年度末現在高	減価償却累計額			年度末償却未済高	備考
					当年度増加額	当年度減少額	累計		
	円	円	円	円	円	円	円	円	
花の木雨水ポンプ所機械装置	67,407,703			67,407,703	4,004,017		44,044,187	23,363,516	
高橋雨水ポンプ場機械装置	2,494,429,776			2,494,429,776	119,272,478		119,272,478	2,375,157,298	
量水器	80,772,800	3,926,740	386,000	84,313,540	174,114	193,000	39,955,190	44,358,350	
時間計測器	1,426,400	292,500		1,718,900			1,004,665	714,235	
車両運搬具	37,881,775			37,881,775	1,207,304		34,246,327	3,635,448	
車両運搬具	37,881,775			37,881,775	1,207,304		34,246,327	3,635,448	
工具、器具及び備品	156,449,646	367,000	1,881,146	154,935,500	3,499,961	1,787,089	136,119,215	18,816,285	
工具、器具及び備品	30,245,743		810,471	29,435,272	745,514	769,947	25,339,227	4,096,045	
高松浄化センター用備品	22,967,145		437,000	22,530,145	814,490	415,150	19,216,974	3,313,171	
城北浄化センター用備品	12,528,819			12,528,819	81,236		11,594,978	933,841	
中島雨水ポンプ場用備品	106,900			106,900			101,555	5,345	
中島浄化センター用備品	40,223,162			40,223,162	962,838		35,160,150	5,063,012	
長田浄化センター用備品	3,595,933			3,595,933	2,005		3,415,900	180,033	
清水南部浄化センター用備品	15,805,352			15,805,352			15,001,848	803,504	
清水北部浄化センター用備品	24,389,785	367,000		24,756,785	496,711		21,530,012	3,226,773	
静清浄化センター用備品	6,586,807		633,675	5,953,132	397,167	601,992	4,758,571	1,194,561	
リース資産		18,954,545		18,954,545				18,954,545	
建設仮勘定	8,530,420,508	7,795,805,175	10,425,877,186	5,900,348,497				5,900,348,497	
建設仮勘定	8,530,420,508	7,795,805,175	10,425,877,186	5,900,348,497				5,900,348,497	
合　計	630,574,622,841	18,266,299,906	12,054,941,834	636,785,980,913	11,600,624,759	1,398,251,525	288,030,595,667	348,755,385,246	

(2) 無形固定資産明細書

資産の種類	年度当初現在高	当年度増加額	当年度減少額	当年度減価償却高	年度末現在高	備考
	円	円	円	円	円	
地上権	13,116,746				13,116,746	
施設利用権	13,003,166			689,146	12,314,020	
電話加入権	1,616,852				1,616,852	
合　計	27,736,764			689,146	27,047,618	

(3) 投資その他の資産明細書

資産の種類	年度当初現在高	当年度増加額	当年度減少額	年度末現在高	備考
	円	円	円	円	
投資有価証券	2,200,000,000	100,000,000		2,300,000,000	
出資金	14,200,000			14,200,000	
破産更生債権等	4,300,983	4,040,075	3,993,447	4,347,611	
貸倒引当金	△ 4,300,983	△ 3,531,677	△ 3,485,049	△ 4,347,611	
合　計	2,214,200,000	100,508,398	508,398	2,314,200,000	

令和５年度　下水道事業企業債明細書

種類	発行年月日	発行総額	償還高 当年度償還高	償還高 償還高累計	未償還残高	発行価額	利率	償還終期	備考
		円	円	円	円	円	%		
平成４年度 公共下水道事業債	H5. 9. 27	5, 647, 700, 000	186, 947, 028	5, 647, 700, 000	0	—	4. 60	R5. 9. 25	資金運用部
平成５年度 公共下水道事業債（臨特・単独）	H6. 1. 25	576, 600, 000	17, 720, 048	576, 600, 000	0	—	3. 85	R5. 9. 25	資金運用部
平成４年度 公共下水道事業債	H6. 1. 25	3, 100, 000, 000	95, 269, 073	3, 100, 000, 000	0	—	3. 85	R5. 9. 30	簡保資金（簡易保険部）
平成５年度 流域下水道事業債	H6. 3. 23	468, 200, 000	27, 946, 261	468, 200, 000	0	—	3. 65	R6. 3. 1	資金運用部
平成５年度 特定環境保全公共下水道事業債	H6. 3. 23	68, 000, 000	4, 058, 834	68, 000, 000	0	—	3. 65	R6. 3. 1	資金運用部
平成５年度 流域下水道事業債	H6. 3. 23	244, 100, 000	14, 570, 017	244, 100, 000	0	—	3. 65	R6. 3. 1	資金運用部
平成５年度 公共下水道事業債	H6. 5. 31	4, 259, 500, 000	270, 951, 174	4, 259, 500, 000	0	—	4. 30	R6. 3. 25	資金運用部
平成５年度 公共下水道事業債	H7. 1. 31	4, 235, 200, 000	274, 656, 147	4, 092, 960, 476	142, 239, 524	—	4. 75	R6. 9. 25	資金運用部
平成５年度 公共下水道事業債	H7. 2. 10	477, 400, 000	30, 959, 776	461, 366, 484	16, 033, 516	—	4. 75	R6. 9. 30	簡保資金（簡易保険部）
平成６年度 公共下水道事業債	H7. 3. 20	3, 370, 600, 000	216, 643, 460	3, 258, 486, 079	112, 113, 921	—	4. 65	R6. 9. 30	簡保資金（簡易保険部）
平成５年度 公共事業等臨時特例債（３次）	H7. 3. 27	262, 100, 000	16, 463, 556	244, 861, 989	17, 238, 011	—	4. 65	R7. 3. 1	資金運用部
平成６年度 流域下水道事業債	H7. 3. 27	306, 300, 000	19, 239, 936	286, 155, 007	20, 144, 993	—	4. 65	R7. 3. 1	資金運用部
平成６年度 特定環境保全公共下水道事業債	H7. 3. 27	44, 300, 000	2, 782, 661	41, 386, 441	2, 913, 559	—	4. 65	R7. 3. 1	資金運用部
平成６年度 流域下水道事業債	H7. 3. 27	159, 700, 000	10, 031, 399	149, 196, 718	10, 503, 282	—	4. 65	R7. 3. 1	資金運用部
平成６年度 公共下水道事業債	H7. 8. 10	4, 913, 500, 000	272, 766, 089	4, 631, 796, 986	281, 703, 014	—	3. 25	R7. 3. 31	簡保資金（簡易保険部）
平成７年度 特定環境保全公共下水道事業債	H8. 3. 1	65, 600, 000	3, 497, 244	58, 268, 895	7, 331, 105	—	3. 15	R8. 3. 1	資金運用部
平成７年度 公共下水道事業債（特別分）	H8. 3. 14	199, 300, 000	10, 625, 011	177, 027, 299	22, 272, 701	—	3. 15	R8. 3. 1	資金運用部
平成７年度 流域下水道事業債	H8. 3. 14	300, 000, 000	15, 993, 494	266, 473, 605	33, 526, 395	—	3. 15	R8. 3. 1	資金運用部
平成７年度 流域下水道事業債	H8. 3. 14	156, 500, 000	8, 343, 272	139, 010, 398	17, 489, 602	—	3. 15	R8. 3. 1	資金運用部
平成７年度 特定環境保全公共下水道事業債	H8. 3. 22	22, 200, 000	1, 338, 751	22, 200, 000	0	—	3. 20	R6. 3. 20	地方公共団体金融機構（公営企業金融公庫）
平成７年度 特定環境保全公共下水道事業債	H8. 3. 22	9, 800, 000	593, 780	9, 800, 000	0	—	3. 25	R6. 3. 20	地方公共団体金融機構（公営企業金融公庫）
平成７年度 流域下水道事業債	H8. 3. 22	134, 900, 000	8, 173, 561	134, 900, 000	0	—	3. 25	R6. 3. 20	地方公共団体金融機構（公営企業金融公庫）
平成７年度 公共下水道事業債（臨時特利）	H8. 3. 22	2, 275, 000, 000	137, 191, 794	2, 275, 000, 000	0	—	3. 20	R6. 3. 20	地方公共団体金融機構（公営企業金融公庫）
平成７年度 公共下水道事業債	H8. 3. 22	514, 700, 000	31, 185, 555	514, 700, 000	0	—	3. 25	R6. 3. 20	地方公共団体金融機構（公営企業金融公庫）
平成７年度 公共下水道事業債	H8. 3. 22	2, 061, 300, 000	124, 893, 695	2, 061, 300, 000	0	—	3. 25	R6. 3. 20	地方公共団体金融機構（公営企業金融公庫）
平成７年度 流域下水道事業債	H8. 3. 22	70, 400, 000	4, 265, 520	70, 400, 000	0	—	3. 25	R6. 3. 20	地方公共団体金融機構（公営企業金融公庫）
平成７年度 公共下水道事業債	H9. 3. 25	464, 900, 000	23, 410, 321	390, 633, 599	74, 266, 401	—	2. 80	R9. 3. 1	資金運用部
平成７年度 公共下水道事業債	H9. 3. 25	5, 221, 100, 000	266, 592, 422	4, 521, 267, 513	699, 832, 487	—	2. 80	R8. 9. 30	簡保資金（簡易保険部）
平成８年度 流域下水道事業債	H9. 3. 25	383, 500, 000	19, 311, 376	322, 237, 009	61, 262, 991	—	2. 80	R9. 3. 1	資金運用部
平成８年度 流域下水道事業債	H9. 3. 25	200, 200, 000	10, 081, 192	168, 218, 642	31, 981, 358	—	2. 80	R9. 3. 1	資金運用部

種類	発行年月日	発行総額	償還高 当年度償還高	償還高 償還高累計	未償還残高	発行価額	利率	償還終期	備考
		円	円	円	円	円	%		
平成８年度 流域下水道事業債	H9. 3. 28	176, 500, 000	10, 050, 006	166, 156, 429	10, 343, 571	—	2. 90	R7. 3. 20	地方公共団体金融機構（公営企業金融公庫）
平成８年度 公共下水道事業債	H9. 3. 28	1, 583, 800, 000	90, 182, 443	1, 490, 983, 305	92, 816, 695	—	2. 90	R7. 3. 20	地方公共団体金融機構（公営企業金融公庫）
平成８年度 公共下水道事業債	H9. 3. 28	2, 445, 600, 000	139, 253, 809	2, 302, 278, 553	143, 321, 447	—	2. 90	R7. 3. 20	地方公共団体金融機構（公営企業金融公庫）
平成８年度 流域下水道事業債	H9. 3. 28	92, 000, 000	5, 238, 530	86, 608, 451	5, 391, 549	—	2. 90	R7. 3. 20	地方公共団体金融機構（公営企業金融公庫）
平成７年度 公共下水道事業債	H9. 3. 31	4, 212, 400, 000	212, 117, 958	3, 539, 481, 556	672, 918, 444	—	2. 80	R9. 3. 31	簡保資金（簡易保険部）
平成８年度 公共下水道事業債	H10. 3. 25	3, 365, 600, 000	157, 321, 078	2, 702, 396, 294	663, 203, 706	—	2. 10	R10. 3. 1	資金運用部
平成８年度 流域下水道事業債	H10. 3. 25	200, 200, 000	9, 358, 117	160, 749, 863	39, 450, 137	—	2. 10	R10. 3. 1	資金運用部
平成９年度 流域下水道事業債	H10. 3. 25	169, 000, 000	7, 899, 709	135, 697, 937	33, 302, 063	—	2. 10	R10. 3. 1	資金運用部
平成９年度 流域下水道事業債	H10. 3. 25	87, 200, 000	4, 568, 200	77, 758, 207	9, 441, 793	—	2. 20	R8. 3. 20	地方公共団体金融機構（公営企業金融公庫）
平成９年度 公共下水道事業債（臨時特利）	H10. 3. 25	460, 000, 000	24, 002, 514	410, 427, 273	49, 572, 727	—	2. 15	R8. 3. 20	地方公共団体金融機構（公営企業金融公庫）
平成９年度 公共下水道事業債	H10. 3. 25	1, 039, 100, 000	54, 435, 966	926, 588, 896	112, 511, 104	—	2. 20	R8. 3. 20	地方公共団体金融機構（公営企業金融公庫）
平成９年度 流域下水道事業債	H10. 3. 25	88, 200, 000	4, 122, 807	70, 819, 871	17, 380, 129	—	2. 10	R10. 3. 1	資金運用部
平成９年度 公共下水道事業債	H10. 3. 25	2, 163, 200, 000	113, 324, 879	1, 928, 974, 210	234, 225, 790	—	2. 20	R8. 3. 20	地方公共団体金融機構（公営企業金融公庫）
平成９年度 流域下水道事業債	H10. 3. 25	45, 500, 000	2, 383, 636	40, 573, 375	4, 926, 625	—	2. 20	R8. 3. 20	地方公共団体金融機構（公営企業金融公庫）
平成８年度 公共下水道事業債	H10. 3. 31	4, 989, 100, 000	233, 209, 707	4, 005, 979, 722	983, 120, 278	—	2. 10	R10. 3. 31	簡保資金（簡易保険部）
平成９年度 公共下水道事業債（特別分）	H10. 11. 30	841, 700, 000	36, 441, 016	672, 676, 797	169, 023, 203	—	1. 10	R10. 9. 25	資金運用部
平成９年度 公共下水道事業債	H10. 11. 30	3, 905, 400, 000	169, 082, 506	3, 121, 150, 015	784, 249, 985	—	1. 10	R10. 9. 25	資金運用部
平成10年度 公共下水道事業債	H11. 2. 26	1, 555, 300, 000	80, 591, 939	1, 345, 934, 010	209, 365, 990	—	2. 20	R8. 9. 20	地方公共団体金融機構（公営企業金融公庫）
平成10年度 公共下水道事業債（臨時特利）	H11. 2. 26	393, 400, 000	20, 309, 046	340, 685, 985	52, 714, 015	—	2. 15	R8. 9. 20	地方公共団体金融機構（公営企業金融公庫）
平成10年度 流域下水道事業債	H11. 2. 26	86, 200, 000	4, 466, 678	74, 596, 227	11, 603, 773	—	2. 20	R8. 9. 20	地方公共団体金融機構（公営企業金融公庫）
平成10年度 流域下水道事業債	H11. 3. 24	18, 100, 000	921, 235	15, 217, 961	2, 882, 039	—	2. 10	R9. 3. 20	地方公共団体金融機構（公営企業金融公庫）
平成９年度 公共下水道事業債	H11. 3. 25	2, 974, 900, 000	137, 613, 319	2, 318, 792, 898	656, 107, 102	—	2. 10	R10. 9. 30	簡保資金（簡易保険部）
平成10年度 流域下水道事業債	H11. 3. 25	282, 800, 000	12, 945, 869	213, 854, 077	68, 945, 923	—	2. 10	R11. 3. 1	資金運用部
平成10年度 流域下水道事業債	H11. 3. 25	198, 900, 000	9, 105, 138	150, 408, 683	48, 491, 317	—	2. 10	R11. 3. 1	資金運用部
平成10年度 流域下水道事業債	H11. 3. 30	148, 600, 000	7, 563, 284	124, 938, 621	23, 661, 379	—	2. 10	R9. 3. 20	地方公共団体金融機構（公営企業金融公庫）
平成10年度 公共下水道事業債（臨時特利）	H11. 3. 30	275, 800, 000	14, 037, 372	231, 884, 733	43, 915, 267	—	2. 10	R9. 3. 20	地方公共団体金融機構（公営企業金融公庫）
平成10年度 公共下水道事業債	H11. 3. 30	584, 000, 000	29, 723, 805	491, 010, 460	92, 989, 540	—	2. 10	R9. 3. 20	地方公共団体金融機構（公営企業金融公庫）
平成10年度 公共下水道事業債（特別分）	H12. 3. 17	601, 030, 000	26, 813, 279	428, 445, 580	172, 584, 420	—	2. 00	R12. 3. 1	資金運用部
平成10年度 公共下水道事業債	H12. 3. 17	4, 254, 600, 000	189, 807, 124	3, 032, 901, 128	1, 221, 698, 872	—	2. 00	R12. 3. 1	資金運用部
平成11年度 公共下水道事業債	H12. 3. 22	998, 200, 000	49, 455, 163	790, 237, 039	207, 962, 961	—	2. 00	R10. 3. 20	地方公共団体金融機構（公営企業金融公庫）
平成11年度 公共下水道事業債（臨時特利）	H12. 3. 22	668, 400, 000	33, 115, 439	529, 146, 902	139, 253, 098	—	2. 00	R10. 3. 20	地方公共団体金融機構（公営企業金融公庫）

種類	発行年月日	発行総額	償還高 当年度償還高	償還高 償還高累計	未償還残高	発行価額	利率	償還終期	備考
		円	円	円	円	円	%		
平成11年度 流域下水道事業債	H12. 3. 22	53, 400, 000	2, 645, 668	42, 274, 753	11, 125, 247	—	2. 00	R10. 3. 20	地方公共団体金融機構 （公営企業金融公庫）
平成10年度 公共下水道事業債	H12. 3. 24	1, 644, 700, 000	73, 373, 708	1, 172, 428, 075	472, 271, 925	—	2. 00	R12. 3. 1	資金運用部
平成11年度 流域下水道事業債	H12. 3. 24	150, 200, 000	6, 700, 755	107, 070, 407	43, 129, 593	—	2. 00	R12. 3. 1	資金運用部
平成11年度 流域下水道事業債	H12. 3. 24	105, 600, 000	4, 711, 050	75, 277, 197	30, 322, 803	—	2. 00	R12. 3. 1	資金運用部
平成10年度 公共下水道事業債	H12. 3. 30	279, 800, 000	13, 862, 507	221, 507, 037	58, 292, 963	—	2. 00	R10. 3. 20	地方公共団体金融機構 （公営企業金融公庫）
平成11年度 流域下水道事業債	H12. 3. 30	76, 000, 000	3, 765, 370	60, 166, 315	15, 833, 685	—	2. 00	R10. 3. 20	地方公共団体金融機構 （公営企業金融公庫）
平成11年度 公共下水道事業債 （臨時特利）	H12. 3. 30	261, 000, 000	12, 931, 074	206, 623, 790	54, 376, 210	—	2. 00	R10. 3. 20	地方公共団体金融機構 （公営企業金融公庫）
平成11年度 公共下水道事業債	H12. 3. 30	519, 100, 000	25, 705, 651	411, 005, 657	108, 094, 343	—	2. 00	R10. 3. 20	地方公共団体金融機構 （公営企業金融公庫）
平成11年度 公共下水道事業債 （特別分）	H13. 3. 16	583, 310, 000	25, 101, 566	395, 938, 436	187, 371, 564	—	1. 60	R13. 3. 1	資金運用部
平成11年度 公共下水道事業債	H13. 3. 16	3, 291, 600, 000	141, 647, 348	2, 234, 268, 149	1, 057, 331, 851	—	1. 60	R13. 3. 1	資金運用部
平成12年度 公共下水道事業債	H13. 3. 22	563, 700, 000	26, 958, 550	421, 844, 429	141, 855, 571	—	1. 70	R11. 3. 20	地方公共団体金融機構 （公営企業金融公庫）
平成12年度 公共下水道事業債 （臨時特利）	H13. 3. 22	747, 700, 000	35, 664, 938	560, 313, 576	187, 386, 424	—	1. 65	R11. 3. 20	地方公共団体金融機構 （公営企業金融公庫）
平成12年度 流域下水道事業債	H13. 3. 22	31, 600, 000	1, 511, 248	23, 647, 835	7, 952, 165	—	1. 70	R11. 3. 20	地方公共団体金融機構 （公営企業金融公庫）
平成11年度 公共下水道事業債	H13. 3. 26	33, 900, 000	1, 457, 537	23, 020, 166	10, 879, 834	—	1. 60	R13. 3. 1	資金運用部
平成12年度 流域下水道事業債	H13. 3. 26	94, 400, 000	4, 062, 313	64, 076, 716	30, 323, 284	—	1. 60	R13. 3. 1	財政融資資金
平成12年度 流域下水道事業債	H13. 3. 26	66, 400, 000	2, 857, 390	45, 070, 911	21, 329, 089	—	1. 60	R13. 3. 1	資金運用部
平成12年度 流域下水道事業債	H13. 3. 29	45, 000, 000	2, 152, 093	33, 675, 714	11, 324, 286	—	1. 70	R11. 3. 20	地方公共団体金融機構 （公営企業金融公庫）
平成12年度 公共下水道事業債 （臨時特利）	H13. 3. 29	529, 800, 000	25, 271, 211	397, 023, 047	132, 776, 953	—	1. 65	R11. 3. 20	地方公共団体金融機構 （公営企業金融公庫）
平成12年度 公共下水道事業債	H13. 3. 29	243, 400, 000	11, 598, 462	182, 369, 033	61, 030, 967	—	1. 70	R11. 3. 20	地方公共団体金融機構 （公営企業金融公庫）
平成11年度 公共下水道事業債	H13. 3. 30	1, 506, 400, 000	65, 343, 476	1, 055, 314, 220	451, 085, 780	—	1. 60	R12. 9. 30	簡保資金（簡易保険部）
平成12年度 公共下水道事業債 （特別分）	H14. 3. 20	427, 880, 000	18, 450, 112	264, 802, 133	163, 077, 867	—	2. 20	R14. 3. 1	資金運用部
平成12年度 公共下水道事業債	H14. 3. 20	2, 746, 300, 000	118, 419, 985	1, 699, 602, 922	1, 046, 697, 078	—	2. 20	R14. 3. 1	資金運用部
平成13年度 流域下水道事業債	H14. 3. 20	38, 800, 000	1, 673, 049	24, 012, 160	14, 787, 840	—	2. 20	R14. 3. 1	資金運用部
平成13年度 公共下水道事業債	H14. 3. 22	623, 600, 000	29, 931, 291	429, 583, 821	194, 016, 179	—	2. 20	R12. 3. 20	地方公共団体金融機構 （公営企業金融公庫）
平成13年度 公共下水道事業債 （臨時特利）	H14. 3. 22	791, 100, 000	37, 970, 886	544, 970, 754	246, 129, 246	—	2. 20	R12. 3. 20	地方公共団体金融機構 （公営企業金融公庫）
平成13年度 流域下水道事業債	H14. 3. 22	18, 900, 000	907, 154	13, 019, 779	5, 880, 221	—	2. 20	R12. 3. 20	地方公共団体金融機構 （公営企業金融公庫）
平成12年度 公共下水道事業債	H14. 3. 25	77, 300, 000	3, 321, 145	47, 944, 882	29, 355, 118	—	2. 20	R14. 3. 1	財政融資資金
平成13年度 流域下水道事業債	H14. 3. 25	55, 100, 000	2, 375, 902	34, 099, 742	21, 000, 258	—	2. 20	R14. 3. 1	財政融資資金
平成13年度 流域下水道事業債	H14. 3. 28	26, 900, 000	1, 291, 135	18, 530, 798	8, 369, 202	—	2. 20	R12. 3. 20	地方公共団体金融機構 （公営企業金融公庫）
平成13年度 公共下水道事業債 （臨時特利）	H14. 3. 28	451, 200, 000	21, 656, 508	310, 821, 393	140, 378, 607	—	2. 20	R12. 3. 20	地方公共団体金融機構 （公営企業金融公庫）
平成13年度 流域下水道事業債	H14. 3. 28	360, 900, 000	16, 997, 219	250, 723, 146	110, 176, 854	—	2. 20	R12. 3. 20	地方公共団体金融機構 （公営企業金融公庫）

種類	発行年月日	発行総額	償還高 当年度償還高	償還高 償還高累計	未償還残高	発行価額	利率	償還終期	備考
		円	円	円	円	円	%		
平成12年度 公共下水道事業債	H14. 3. 29	1, 540, 500, 000	67, 156, 784	987, 131, 433	553, 368, 567	—	2. 20	R13. 9. 30	簡保資金（簡易保険部）
平成13年度 公共下水道事業債	H15. 2. 28	1, 675, 100, 000	70, 002, 167	1, 038, 947, 420	636, 152, 580	—	1. 40	R14. 9. 30	簡保資金（簡易保険部）
平成14年度 流域下水道事業債	H15. 3. 25	35, 800, 000	1, 478, 821	21, 663, 388	14, 136, 612	—	1. 20	R15. 3. 1	財政融資資金
平成13年度 公共下水道事業債	H15. 3. 25	2, 904, 800, 000	119, 991, 096	1, 757, 760, 075	1, 147, 039, 925	—	1. 20	R15. 3. 1	財政融資資金
平成14年度 流域下水道事業債	H15. 3. 25	25, 100, 000	1, 036, 827	15, 188, 578	9, 911, 422	—	1. 20	R15. 3. 1	財政融資資金
平成14年度 公共下水道事業債 （臨時特利）	H15. 3. 28	654, 700, 000	29, 766, 761	436, 055, 888	218, 644, 112	—	1. 20	R13. 3. 20	地方公共団体金融機構 （公営企業金融公庫）
平成14年度 流域下水道事業債	H15. 3. 28	37, 900, 000	1, 723, 172	25, 242, 888	12, 657, 112	—	1. 20	R13. 3. 20	地方公共団体金融機構 （公営企業金融公庫）
平成14年度 公共下水道事業債	H15. 3. 28	1, 492, 600, 000	67, 748, 705	994, 969, 253	497, 630, 747	—	1. 20	R13. 3. 20	地方公共団体金融機構 （公営企業金融公庫）
平成14年度 流域下水道事業債	H15. 3. 28	26, 800, 000	1, 218, 496	17, 849, 850	8, 950, 150	—	1. 20	R13. 3. 20	地方公共団体金融機構 （公営企業金融公庫）
平成14年度 公共下水道事業債	H15. 3. 28	101, 900, 000	4, 559, 560	68, 408, 923	33, 491, 077	—	1. 20	R13. 3. 20	地方公共団体金融機構 （公営企業金融公庫）
平成15年度 公共下水道事業債 （臨時特利）	H16. 3. 23	426, 500, 000	19, 472, 326	256, 725, 550	169, 774, 450	—	1. 90	R14. 3. 20	地方公共団体金融機構 （公営企業金融公庫）
平成15年度 公共下水道事業債	H16. 3. 23	1, 347, 400, 000	61, 517, 028	811, 048, 086	536, 351, 914	—	1. 90	R14. 3. 20	地方公共団体金融機構 （公営企業金融公庫）
平成14年度 公共下水道事業債	H16. 3. 25	1, 921, 100, 000	79, 051, 805	1, 037, 702, 522	883, 397, 478	—	2. 00	R16. 3. 1	財政融資資金
平成14年度 公共下水道事業債	H16. 3. 31	925, 600, 000	38, 069, 261	500, 179, 110	425, 420, 890	—	2. 00	R16. 3. 31	簡保資金（簡易保険部）
平成14年度 公共下水道事業債	H16. 3. 31	629, 900, 000	25, 951, 018	339, 899, 497	290, 000, 503	—	2. 00	R16. 3. 31	簡保資金（簡易保険部）
平成15年度 公共下水道事業債	H17. 3. 25	2, 957, 900, 000	119, 453, 658	1, 465, 190, 864	1, 492, 709, 136	—	2. 10	R17. 3. 1	財政融資資金
平成16年度 公共下水道事業債	H17. 3. 30	712, 500, 000	31, 991, 942	392, 405, 745	320, 094, 255	—	2. 10	R15. 3. 20	地方公共団体金融機構 （公営企業金融公庫）
平成16年度 公共下水道事業債 （臨時特利）	H17. 3. 30	802, 800, 000	36, 046, 500	442, 138, 008	360, 661, 992	—	2. 10	R15. 3. 20	地方公共団体金融機構 （公営企業金融公庫）
平成15年度 公共下水道事業債	H17. 3. 31	214, 700, 000	8, 670, 577	106, 351, 290	108, 348, 710	—	2. 10	R17. 3. 31	簡保資金（簡易保険部）
平成17年度 公共下水道事業債 （臨時特利）	H18. 3. 23	1, 350, 000, 000	57, 719, 104	704, 993, 729	645, 006, 271	—	2. 00	R16. 3. 20	地方公共団体金融機構 （公営企業金融公庫）
平成16年度 公共下水道事業債	H18. 3. 27	2, 389, 600, 000	94, 507, 992	1, 087, 181, 318	1, 302, 418, 682	—	2. 10	R18. 3. 1	財政融資資金
平成18年度 公共下水道事業債 （臨時特利）	H19. 3. 23	1, 960, 000, 000	83, 425, 386	914, 296, 595	1, 045, 703, 405	—	2. 15	R17. 3. 20	地方公共団体金融機構 （公営企業金融公庫）
平成18年度 流域下水道事業債	H19. 3. 23	30, 400, 000	1, 308, 534	13, 998, 057	16, 401, 943	—	2. 15	R17. 3. 20	地方公共団体金融機構 （公営企業金融公庫）
平成17年度 公共下水道事業債 （臨時特利）	H19. 3. 26	1, 280, 000, 000	48, 209, 084	552, 376, 710	727, 623, 290	—	2. 10	R19. 3. 1	財政融資資金
平成18年度 流域下水道事業債	H19. 3. 26	25, 000, 000	968, 301	10, 385, 349	14, 614, 651	—	2. 10	R19. 3. 1	財政融資資金
平成17年度 公共下水道事業債 （臨時特利）	H19. 3. 29	924, 000, 000	35, 166, 343	416, 421, 940	507, 578, 060	—	2. 10	R18. 9. 30	簡保資金（簡易保険部）
平成18年度 公共下水道事業債 （臨時特利）	H20. 3. 17	200, 000, 000	11, 756, 330	152, 832, 290	47, 167, 710	—	2. 03	R10. 3. 31	みずほ銀行
平成19年度 公共下水道事業債	H20. 3. 17	148, 300, 000	8, 717, 320	113, 325, 160	34, 974, 840	—	2. 03	R10. 3. 31	みずほ銀行
平成19年度 公共下水道事業債	H20. 3. 19	150, 000, 000	8, 811, 476	105, 737, 712	44, 262, 288	—	1. 85	R11. 3. 19	かんぽ生命保険
平成18年度 公共下水道事業債 （臨時特利）	H20. 3. 25	1, 668, 300, 000	62, 575, 300	640, 012, 415	1, 028, 287, 585	—	2. 10	R20. 3. 1	財政融資資金
平成19年度 公共下水道事業債	H20. 3. 25	1, 559, 200, 000	65, 756, 647	653, 004, 847	906, 195, 153	—	2. 10	R18. 3. 20	地方公共団体金融機構 （公営企業金融公庫）

種類	発行年月日	発行総額	償還高 当年度償還高	償還高 償還高累計	未償還残高	発行価額	利率	償還終期	備考
		円	円	円	円	円	%		
平成19年度 公共下水道事業債 （臨時特利）	H20. 3. 25	1, 498, 000, 000	63, 235, 220	629, 456, 968	868, 543, 032	—	2. 05	R18. 3. 20	地方公共団体金融機構 （公営企業金融公庫）
平成19年度 流域下水道事業債	H20. 3. 25	27, 900, 000	1, 176, 635	11, 684, 733	16, 215, 267	—	2. 10	R18. 3. 20	地方公共団体金融機構 （公営企業金融公庫）
平成19年度 流域下水道事業債	H20. 3. 25	25, 800, 000	978, 629	9, 718, 394	16, 081, 606	—	2. 10	R20. 3. 1	財政融資資金
平成18年度 公共下水道事業債 （臨時特利）	H20. 3. 31	1, 234, 800, 000	46, 315, 400	473, 708, 165	761, 091, 835	—	2. 10	R20. 3. 31	簡保資金（簡易保険部）
平成20年度 公共下水道事業債	H21. 3. 19	173, 800, 000	10, 209, 562	122, 514, 744	51, 285, 256	—	1. 85	R11. 3. 19	かんぽ生命保険
平成19年度 公共下水道事業債	H21. 3. 25	2, 840, 200, 000	106, 350, 756	978, 192, 004	1, 862, 007, 996	—	1. 90	R21. 3. 1	財政融資資金
平成20年度 流域下水道事業債	H21. 3. 25	98, 700, 000	3, 695, 803	33, 993, 222	64, 706, 778	—	1. 90	R21. 3. 1	財政融資資金
平成20年度 公共下水道事業債	H21. 3. 25	771, 600, 000	32, 049, 982	294, 789, 026	476, 810, 974	—	1. 90	R19. 3. 20	地方公共団体金融機構 （公営企業金融公庫）
平成20年度 公共下水道事業債	H21. 3. 25	1, 097, 200, 000	45, 574, 443	419, 184, 191	678, 015, 809	—	1. 90	R19. 3. 20	地方公共団体金融機構 （公営企業金融公庫）
平成20年度 流域下水道事業債	H21. 3. 25	68, 100, 000	2, 828, 673	26, 017, 540	42, 082, 460	—	1. 90	R19. 3. 20	地方公共団体金融機構 （公営企業金融公庫）
平成20年度 公共下水道事業債	H22. 3. 25	2, 703, 600, 000	98, 354, 724	815, 415, 149	1, 888, 184, 851	—	2. 100	R22. 3. 1	財政融資資金
平成21年度 公共下水道事業債	H22. 3. 25	1, 333, 400, 000	48, 507, 985	402, 158, 070	931, 241, 930	—	2. 100	R22. 3. 20	地方公共団体金融機構 （公営企業金融公庫）
平成21年度 公共下水道事業債 （臨時特利）	H22. 3. 25	1, 159, 500, 000	42, 181, 647	349, 709, 226	809, 790, 774	—	2. 10	R22. 3. 20	地方公共団体金融機構 （公営企業金融公庫）
平成21年度 流域下水道事業債	H22. 3. 25	121, 600, 000	4, 423, 707	36, 674, 984	84, 925, 016	—	2. 10	R22. 3. 20	地方公共団体金融機構 （公営企業金融公庫）
平成21年度 流域下水道事業債	H22. 3. 25	148, 400, 000	5, 398, 669	44, 757, 955	103, 642, 045	—	2. 10	R22. 3. 1	財政融資資金
平成21年度 公共下水道事業債	H22. 3. 30	289, 200, 000	17, 000, 000	187, 000, 000	102, 200, 000	—	1. 85	R12. 3. 29	ゆうちょ銀行
平成22年度 流域下水道事業債	H23. 3. 24	178, 300, 000	6, 428, 619	48, 180, 468	130, 119, 532	—	1. 90	R23. 3. 20	地方公共団体金融機構 （公営企業金融公庫）
平成21年度 公共下水道事業債	H23. 3. 25	3, 015, 400, 000	108, 635, 954	816, 536, 042	2, 198, 863, 958	—	1. 90	R23. 3. 1	財政融資資金
平成22年度 公共下水道事業債	H23. 3. 30	583, 400, 000	34, 200, 000	342, 000, 000	241, 400, 000	—	1. 75	R13. 3. 31	ゆうちょ銀行
平成22年度 公共下水道事業債	H24. 3. 26	4, 720, 200, 000	169, 308, 444	1, 127, 119, 905	3, 593, 080, 095	—	1. 70	R24. 3. 1	財政融資資金
平成23年度 公共下水道事業債	H24. 3. 29	477, 000, 000	28, 000, 000	252, 000, 000	225, 000, 000	—	1. 18	R14. 3. 31	しずおか焼津信用金庫 （旧：静岡信金）
平成23年度 公共下水道事業債	H24. 3. 29	315, 200, 000	11, 305, 881	75, 265, 497	239, 934, 503	—	1. 70	R24. 3. 20	地方公共団体金融機構 （公営企業金融公庫）
平成23年度 公共下水道事業債	H25. 3. 25	4, 238, 600, 000	151, 821, 365	877, 809, 545	3, 360, 790, 455	—	1. 50	R25. 3. 1	財政融資資金
平成24年度 公共下水道事業債	H25. 3. 28	566, 500, 000	33, 200, 000	265, 600, 000	300, 900, 000	—	0. 49	R15. 3. 31	しずおか焼津信用金庫 （旧：静岡信金）
平成24年度 流域下水道事業債	H25. 3. 28	287, 000, 000	10, 279, 982	59, 437, 394	227, 562, 606	—	1. 50	R25. 3. 20	地方公共団体金融機構 （公営企業金融公庫）
平成24年度 公共下水道事業債	H26. 3. 25	3, 197, 100, 000	113, 801, 803	553, 459, 426	2, 643, 640, 574	—	1. 40	R26. 3. 1	財政融資資金
平成24年度 公共下水道事業債 （緊急防災）	H26. 3. 25	290, 600, 000	10, 344, 000	50, 306, 625	240, 293, 375	—	1. 40	R26. 3. 1	財政融資資金
平成24年度 公共下水道事業債 （補正１号）	H26. 3. 25	287, 600, 000	10, 237, 215	49, 787, 286	237, 812, 714	—	1. 40	R26. 3. 1	財政融資資金
平成25年度 公共下水道事業債	H26. 3. 28	689, 400, 000	447, 000, 000	689, 400, 000	0	—	0. 52	R6. 3. 29	静岡銀行
平成25年度 公共下水道事業債	H27. 3. 25	3, 617, 200, 000	129, 435, 609	508, 579, 291	3, 108, 620, 709	—	1. 20	R27. 3. 1	財政融資資金
平成25年度 静清流域下水道 （県債承継）	H25. 4. 1	16, 910, 267	1, 815, 822	15, 969, 885	940, 382	—	4. 75	R6. 9. 25	財政融資資金

種類	発行年月日	発行総額	償還高 当年度償還高	償還高 償還高累計	未償還残高	発行価額	利率	償還終期	備考
		円	円	円	円	円	%		
平成25年度 静清流域下水道 （県債承継）	H25. 4. 1	305, 986, 964	30, 967, 314	273, 562, 930	32, 424, 034	—	4. 65	R7. 3. 1	財政融資資金
平成25年度 静清流域下水道 （県債承継）	H25. 4. 1	276, 052, 286	27, 075, 729	247, 924, 109	28, 128, 177	—	3. 85	R7. 3. 25	財政融資資金
平成25年度 静清流域下水道 （県債承継）	H25. 4. 1	256, 709, 850	22, 419, 032	209, 539, 247	47, 170, 603	—	3. 40	R8. 3. 25	財政融資資金
平成25年度 静清流域下水道 （県債承継）	H25. 4. 1	333, 608, 201	25, 943, 147	251, 633, 792	81, 974, 409	—	2. 60	R9. 3. 25	財政融資資金
平成25年度 静清流域下水道 （県債承継）	H25. 4. 1	168, 556, 829	11, 884, 454	118, 581, 740	49, 975, 089	—	2. 00	R10. 3. 25	財政融資資金
平成25年度 静清流域下水道 （県債承継）	H25. 4. 1	353, 692, 877	21, 547, 699	215, 000, 506	138, 692, 371	—	2. 00	R12. 3. 1	財政融資資金
平成25年度 静清流域下水道 （県債承継）	H25. 4. 1	194, 274, 433	11, 016, 442	112, 041, 795	82, 232, 638	—	1. 60	R13. 3. 1	財政融資資金
平成25年度 静清流域下水道 （県債承継）	H25. 4. 1	129, 977, 550	6, 942, 292	68, 615, 633	61, 361, 917	—	2. 20	R14. 3. 1	財政融資資金
平成25年度 静清流域下水道 （県債承継）	H25. 4. 1	76, 556, 265	3, 841, 632	39, 832, 667	36, 723, 598	—	1. 20	R15. 3. 1	財政融資資金
平成25年度 静清流域下水道 （県債承継）	H25. 4. 1	52, 287, 995	2, 471, 918	24, 664, 518	27, 623, 477	—	2. 00	R16. 3. 1	財政融資資金
平成25年度 静清流域下水道 （県債承継）	H25. 4. 1	24, 622, 282	955, 772	9, 446, 579	15, 175, 703	—	2. 20	R19. 9. 25	財政融資資金
平成25年度 静清流域下水道 （県債承継）	H25. 4. 1	25, 000, 000	936, 120	8, 610, 239	16, 389, 761	—	1. 90	R21. 3. 1	財政融資資金
平成25年度 静清流域下水道 （県債承継）	H25. 4. 1	99, 000, 000	3, 601, 538	29, 858, 744	69, 141, 256	—	2. 10	R22. 3. 1	財政融資資金
平成25年度 静清流域下水道 （県債承継）	H25. 4. 1	148, 000, 000	5, 336, 151	39, 992, 761	108, 007, 239	—	1. 90	R23. 3. 1	財政融資資金
平成25年度 静清流域下水道 （県債承継）	H25. 4. 1	192, 000, 000	6, 886, 831	45, 847, 003	146, 152, 997	—	1. 70	R24. 3. 1	財政融資資金
平成25年度 静清流域下水道 （県債承継）	H25. 4. 1	338, 000, 000	12, 106, 739	69, 999, 441	268, 000, 559	—	1. 50	R25. 3. 1	財政融資資金
平成25年度 静清流域下水道 （県債承継）	H25. 4. 1	311, 000, 000	26, 218, 953	204, 005, 562	106, 994, 438	—	0. 80	R10. 3. 1	財政融資資金
平成25年度 静清流域下水道 （県債承継）	H25. 4. 1	143, 354, 845	15, 373, 013	143, 354, 845	0	—	3. 45	R6. 3. 20	地方公共団体金融機構 （公営企業金融公庫）
平成25年度 静清流域下水道 （県債承継）	H25. 4. 1	195, 017, 757	18, 220, 090	176, 311, 636	18, 706, 121	—	2. 65	R7. 3. 20	地方公共団体金融機構 （公営企業金融公庫）
平成25年度 静清流域下水道 （県債承継）	H25. 4. 1	83, 531, 005	6, 964, 163	69, 158, 528	14, 372, 477	—	2. 10	R8. 3. 20	地方公共団体金融機構 （公営企業金融公庫）
平成25年度 静清流域下水道 （県債承継）	H25. 4. 1	106, 415, 408	8, 072, 019	81, 313, 047	25, 102, 361	—	1. 80	R9. 3. 20	地方公共団体金融機構 （公営企業金融公庫）
平成25年度 静清流域下水道 （県債承継）	H25. 4. 1	63, 241, 726	4, 458, 990	44, 491, 309	18, 750, 417	—	2. 00	R10. 3. 20	地方公共団体金融機構 （公営企業金融公庫）
平成25年度 静清流域下水道 （県債承継）	H25. 4. 1	54, 809, 494	3, 864, 458	38, 559, 133	16, 250, 361	—	2. 00	R10. 3. 20	地方公共団体金融機構 （公営企業金融公庫）
平成25年度 静清流域下水道 （県債承継）	H25. 4. 1	37, 521, 540	2, 439, 038	24, 687, 347	12, 834, 193	—	1. 70	R11. 3. 20	地方公共団体金融機構 （公営企業金融公庫）
平成25年度 静清流域下水道 （県債承継）	H25. 4. 1	53, 707, 301	3, 491, 173	35, 336, 791	18, 370, 510	—	1. 70	R11. 3. 20	地方公共団体金融機構 （公営企業金融公庫）
平成25年度 静清流域下水道 （県債承継）	H25. 4. 1	2, 356, 551	143, 993	1, 423, 184	933, 367	—	2. 20	R12. 3. 20	地方公共団体金融機構 （公営企業金融公庫）
平成25年度 静清流域下水道 （県債承継）	H25. 4. 1	35, 949, 413	2, 190, 112	21, 852, 694	14, 096, 719	—	2. 00	R12. 3. 20	地方公共団体金融機構 （公営企業金融公庫）
平成25年度 静清流域下水道 （県債承継）	H25. 4. 1	51, 988, 676	2, 924, 253	30, 766, 862	21, 221, 814	—	0. 90	R13. 3. 20	地方公共団体金融機構 （公営企業金融公庫）
平成25年度 静清流域下水道 （県債承継）	H25. 4. 1	28, 973, 326	1, 291, 909	12, 829, 464	16, 143, 862	—	2. 10	R17. 3. 20	地方公共団体金融機構 （公営企業金融公庫）
平成25年度 静清流域下水道 （県債承継）	H25. 4. 1	28, 000, 000	1, 178, 592	11, 648, 867	16, 351, 133	—	2. 20	R18. 3. 20	地方公共団体金融機構 （公営企業金融公庫）
平成25年度 静清流域下水道 （県債承継）	H25. 4. 1	57, 000, 000	2, 360, 936	21, 622, 261	35, 377, 739	—	2. 00	R19. 3. 20	地方公共団体金融機構 （公営企業金融公庫）

種類	発行年月日	発行総額	償還高 当年度償還高	償還高 償還高累計	未償還残高	発行価額	利率	償還終期	備考
		円	円	円	円	円	%		
平成25年度 静清流域下水道 （県債承継）	H25. 4. 1	6,000,000	243,622	2,027,507	3,972,493	—	2.00	R20. 3. 20	地方公共団体金融機構 （公営企業金融公庫）
平成25年度 静清流域下水道 （県債承継）	H25. 4. 1	4,000,000	162,416	1,351,673	2,648,327	—	2.00	R20. 3. 20	地方公共団体金融機構 （公営企業金融公庫）
平成25年度 静清流域下水道 （県債承継）	H25. 4. 1	81,000,000	2,961,497	24,646,542	56,353,458	—	2.00	R22. 3. 20	地方公共団体金融機構 （公営企業金融公庫）
平成25年度 静清流域下水道 （県債承継）	H25. 4. 1	41,000,000	1,478,258	11,079,074	29,920,926	—	1.90	R23. 3. 20	地方公共団体金融機構 （公営企業金融公庫）
平成25年度 公共下水道事業債 （補正１号）	H27. 3. 25	235,000,000	8,409,092	33,041,062	201,958,938	—	1.20	R27. 3. 1	財政融資資金
平成26年度 公共下水道事業債	H28. 3. 25	4,820,400,000	183,304,823	547,179,723	4,273,220,277	—	0.50	R28. 3. 1	財政融資資金
平成27年度 公共下水道事業債 （補正１号）	H28. 3. 25	20,600,000	783,354	2,338,374	18,261,626	—	0.50	R28. 3. 1	財政融資資金
平成27年度 公共下水道事業債	H29. 3. 27	5,151,500,000	192,738,272	384,325,298	4,767,174,702	—	0.60	R29. 3. 1	財政融資資金
平成29年度 公共下水道事業債 （補正２号）	H30. 3. 26	141,800,000	5,273,617	5,273,617	136,526,383	—	0.60	R30. 3. 1	財政融資資金
平成28年度 公共下水道事業債	H30. 3. 26	5,113,500,000	190,173,786	190,173,786	4,923,326,214	—	0.60	R30. 3. 1	財政融資資金
平成29年度 公共下水道事業債	H31. 3. 25	5,202,000,000	0	0	5,202,000,000	—	0.50	R31. 3. 1	財政融資資金
平成29年度 公共下水道事業債 （補正１号）	H31. 3. 25	371,300,000	0	0	371,300,000	—	0.50	R31. 3. 1	財政融資資金
平成30年度 下水道事業債	R2. 3. 25	6,804,500,000	0	0	6,804,500,000	—	0.30	R32. 3. 1	財政融資資金
令和元年度 下水道事業債	R3. 3. 25	6,580,700,000	0	0	6,580,700,000	—	0.50	R33. 3. 1	財政融資資金
令和２年度 下水道事業債	R4. 3. 25	6,074,900,000	0	0	6,074,900,000	—	0.70	R34. 3. 1	財政融資資金
令和３年度 下水道事業債	R5. 3. 27	5,650,200,000	0	0	5,650,200,000	—	1.30	R35. 3. 1	財政融資資金
令和４年度 災害復旧事業債 （下水道）	R6. 3. 25	23,400,000	0	0	23,400,000	—	0.50	R16. 3. 1	財政融資資金
令和４年度 下水道事業債	R6. 3. 25	5,277,100,000	0	0	5,277,100,000	—	1.40	R36. 3. 1	財政融資資金
令和５年度 下水道事業債	R6. 3. 25	2,810,400,000	0	0	2,810,400,000	—	1.40	R36. 3. 1	財政融資資金
建設改良費等の財源に充てるための企業債 計		220,389,422,841	8,692,858,408	112,489,929,306	107,899,493,535	—			
平成19年度 資本費平準化債	H20. 3. 17	1,618,300,000	95,126,350	1,236,642,550	381,657,450	—	2.03	R10. 3. 31	みずほ銀行
平成20年度 資本費平準化債	H21. 3. 19	1,872,200,000	109,978,962	1,319,747,544	552,452,456	—	1.85	R11. 3. 19	かんぽ生命保険
平成21年度 資本費平準化債	H21. 12. 9	1,953,600,000	114,800,000	1,262,800,000	690,800,000	—	1.77	R11. 11. 30	全国共済農業協同組合連合会
平成22年度 資本費平準化債	H22. 12. 9	1,596,000,000	93,800,000	938,000,000	658,000,000	—	1.01	R12. 11. 29	しずおか焼津信用金庫 （旧：静岡信金）
平成23年度 資本費平準化債	H23. 12. 9	1,220,700,000	71,800,000	646,200,000	574,500,000	—	1.45	R13. 11. 28	ゆうちょ銀行
平成24年度 資本費平準化債	H24. 12. 7	884,700,000	52,000,000	416,000,000	468,700,000	—	0.65	R14. 11. 30	しずおか焼津信用金庫 （旧：静岡信金）
平成25年度 資本費平準化債	H26. 3. 19	977,900,000	57,400,000	401,800,000	576,100,000	—	0.65	R16. 3. 17	しずおか焼津信用金庫 （旧：静岡信金）
平成25年度 静清流域下水道 （県債承継）	H25. 4. 1	87,509,785	9,384,329	87,509,785	0	—	3.45	R6. 3. 20	地方公共団体金融機構 （公営企業金融公庫）
平成25年度 静清流域下水道 （県債承継）	H25. 4. 1	110,927,533	10,363,721	100,287,354	10,640,179	—	2.65	R7. 3. 20	地方公共団体金融機構 （公営企業金融公庫）
平成25年度 静清流域下水道 （県債承継）	H25. 4. 1	23,687,896	1,974,912	19,612,119	4,075,777	—	2.10	R8. 3. 20	地方公共団体金融機構 （公営企業金融公庫）
平成26年度 資本費平準化債	H26. 12. 5	776,300,000	45,600,000	273,600,000	502,700,000	—	0.75	R16. 11. 30	しずおか焼津信用金庫 （旧：静岡信金）

種類	発行年月日	発行総額	償還高 当年度償還高	償還高 償還高累計	未償還残高	発行価額	利率	償還終期	備考
		円	円	円	円	円	%		
平成26年度 資本費平準化債	H26. 12. 5	1,000,000,000	58,800,000	352,800,000	647,200,000	—	0.63	R16. 11. 30	東北銀行
平成26年度 資本費平準化債	H26. 12. 5	1,200,000,000	70,400,000	422,400,000	777,600,000	—	0.61	R16. 11. 30	トマト銀行
平成27年度 資本費平準化債	H27. 12. 9	800,000,000	47,000,000	235,000,000	565,000,000	—	0.70	R17. 11. 30	静清信用金庫
平成27年度 資本費平準化債	H27. 12. 9	1,000,000,000	58,800,000	294,000,000	706,000,000	—	0.67	R17. 11. 30	東北銀行
平成27年度 資本費平準化債	H27. 12. 9	1,245,300,000	73,200,000	366,000,000	879,300,000	—	0.87	R17. 11. 30	太陽生命保険
平成28年度 資本費平準化債	H28. 12. 12	1,000,000,000	58,800,000	235,200,000	764,800,000	—	0.40	R18. 11. 28	静清信用金庫
平成28年度 資本費平準化債	H28. 12. 12	1,000,000,000	58,800,000	235,200,000	764,800,000	—	0.40	R18. 11. 28	静清信用金庫
平成28年度 資本費平準化債	H28. 12. 12	1,171,600,000	68,800,000	275,200,000	896,400,000	—	0.40	R18. 11. 28	静清信用金庫
平成28年度 資本費平準化債	H29. 3. 30	911,100,000	91,000,000	637,000,000	274,100,000	—	0.23	R9. 3. 31	静岡銀行
平成29年度 資本費平準化債	H29. 12. 12	1,000,000,000	58,800,000	176,400,000	823,600,000	—	0.25	R19. 11. 30	しずおか焼津信用金庫 （旧：静岡信金）
平成29年度 資本費平準化債	H29. 12. 12	1,000,000,000	58,800,000	176,400,000	823,600,000	—	0.38	R19. 11. 30	しずおか焼津信用金庫 （旧：静岡信金）
平成29年度 資本費平準化債	H29. 12. 12	1,084,700,000	63,800,000	191,400,000	893,300,000	—	0.31	R19. 11. 30	静清信用金庫
平成30年度 資本費平準化債	H30. 12. 12	1,000,000,000	58,800,000	117,600,000	882,400,000	—	0.44	R20. 11. 30	静清信用金庫
平成30年度 資本費平準化債	H30. 12. 12	1,000,000,000	58,800,000	117,600,000	882,400,000	—	0.42	R20. 11. 30	静岡市農業協同組合
平成30年度 資本費平準化債	H30. 12. 12	1,135,900,000	66,800,000	133,600,000	1,002,300,000	—	0.37	R20. 11. 30	静清信用金庫
令和元年度 資本費平準化債	R1. 12. 13	1,000,000,000	58,800,000	58,800,000	941,200,000	—	0.18	R21. 11. 30	青森銀行
令和元年度 資本費平準化債	R1. 12. 13	1,000,000,000	58,800,000	58,800,000	941,200,000	—	0.13	R21. 11. 30	しずおか焼津信用金庫 （旧：静岡信金）
令和元年度 資本費平準化債	R1. 12. 13	1,062,000,000	62,400,000	62,400,000	999,600,000	—	0.13	R21. 11. 30	しずおか焼津信用金庫 （旧：静岡信金）
令和２年度 資本費平準化債	R2. 12. 11	1,200,000,000	0	0	1,200,000,000	—	0.11	R22. 11. 30	静岡市農業協同組合
令和２年度 資本費平準化債	R2. 12. 11	1,342,900,000	0	0	1,342,900,000	—	0.11	R22. 11. 30	しずおか焼津信用金庫 （旧：静岡信金）
令和３年度 資本費平準化債	R3. 12. 10	1,000,000,000	0	0	1,000,000,000	—	0.13	R23. 11. 29	静岡市農業協同組合
令和３年度 資本費平準化債	R3. 12. 10	1,323,200,000	0	0	1,323,200,000	—	0.18	R23. 11. 29	静清信用金庫
令和４年度 資本費平準化債	R4. 12. 9	1,732,500,000	0	0	1,732,500,000	—	0.38	R24. 11. 28	静清信用金庫
令和５年度 資本費平準化債	R5. 12. 8	1,875,400,000	0	0	1,875,400,000	—	0.30	R25. 11. 30	しずおか焼津信用金庫 （旧：静岡信金）
その他の企業債　計		38,206,425,214	1,793,628,274	10,847,999,352	27,358,425,862	—			
企業債合計		258,595,848,055	10,486,486,682	123,337,928,658	135,257,919,397	—			