

トロベーカーキャラクターデザイン利用ガイド 別紙 イラスト一覧



令和8年4月



駿河区
SURUGA

登呂博物館

駿河区役所

使えるデザイナー一覧 その1



使えるデザイナー一覧 その2



■ 草履紐
C:14 M:27 Y:72 K:21



■ 泥
C:10 M:30 Y:75 K:60



■ 包丁本体
C:1 M:0 Y:30 K:60

■ 包丁刃
C:16 M:15 Y:31 K:48

■ 紐杵
C:51 M:55 Y:80 K:49

■ 紐
C:40 M:47 Y:77 K:40






■ つぼ
C:0 M:40 Y:80 K:30



■ 紐
C:17 M:58 Y:50 K:38

■ 紐
C:0 M:0 Y:0 K:20

使えるデザイナー一覧 その3



■ C:27 M:97 Y:83 K:0



C:0 M:1 Y:73 K:0 ■





C:0 M:0 Y:10 K:5 □

C:0 M:0 Y:8 K:20 □



使えるデザイナー一覧 その4



C:30 M:30 Y:40 K:0

C:25 M:19 Y:18 K:0



マラカス

先端

C:69 M:0 Y:100 K:0

持ち手

C:52 M:7 Y:98 K:0

音符

C:6 M:51 Y:94 K:0

C:12 M:89 Y:23 K:0

C:71 M:17 Y:6 K:0

柄

C:62 M:16 Y:5 K:0

C:60 M:0 Y:100 K:0

C:6 M:32 Y:91 K:0

C:9 M:90 Y:81 K:0

効果線

C:25 M:19 Y:18 K:0




針

C:0 M:95 Y:95 K:0


C:0 M:0 Y:0 K:30

C:0 M:0 Y:0 K:70



使えるデザイナー一覧 その5





使えるデザイナー一覧 その6




使えるデザイナー一覧 その7




使えるデザイナー一覧 その8



使えるデザイナー一覧 その9



使えるデザイナー一覧 その10



使えるデザイナー一覧 その11

