

感染症発生動向調査（月報） 2026年4月

○性感染症定点

	報告 定当	総数	年齢階級別														
			0歳	1～4	5～9	10～14	15～19	20～24	25～29	30～34	35～39	40～44	45～49	50～54	55～59	60～64	65～69
性器クラミジア感染症	報告	12	-	-	-	-	1	4	4	1	2	-	-	-	-	-	-
	定当	2.00	-	-	-	0.17	0.67	0.67	0.17	0.33	-	-	-	-	-	-	-
性器ヘルペスウイルス感染症	報告	6	-	-	-	-	1	-	1	1	-	1	-	1	-	1	1
	定当	1.00	-	-	-	-	0.17	-	0.17	0.17	-	0.17	-	0.17	-	0.17	0.17
尖圭コンジローマ	報告	6	-	-	-	-	1	1	-	2	1	-	1	-	-	-	-
	定当	1.00	-	-	-	-	0.17	0.17	-	0.33	0.17	-	0.17	-	-	-	-
淋菌感染症	報告	2	-	-	-	-	2	-	-	-	-	-	-	-	-	-	-
	定当	0.33	-	-	-	-	0.33	-	-	-	-	-	-	-	-	-	-

○基幹定点

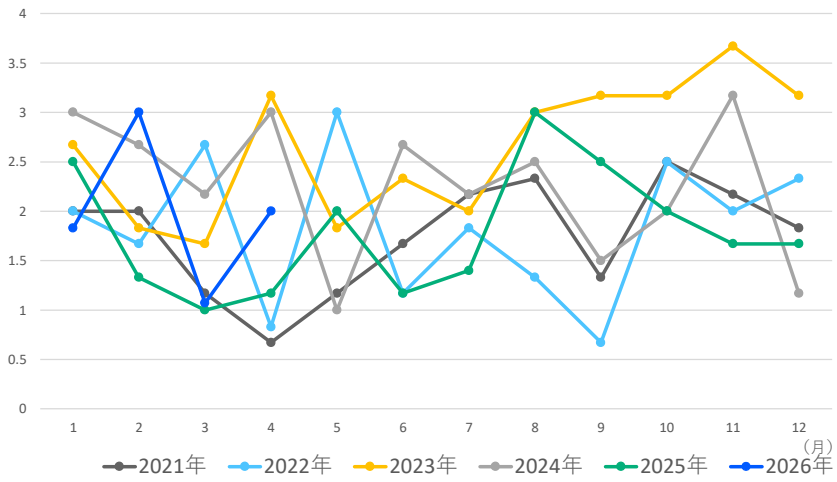
	報告 定当	総数	年齢階級別															
			0歳	1～4	5～9	10～14	15～19	20～24	25～29	30～34	35～39	40～44	45～49	50～54	55～59	60～64	65～69	70歳～
メチシリン耐性黄色ブドウ球菌感染症	報告	9	-	-	-	-	-	-	-	-	-	1	-	-	-	-	-	8
	定当	4.50	-	-	-	-	-	-	-	-	-	0.50	-	-	-	-	-	4.00
ペニシリン耐性肺炎球菌感染症	報告	-	-	-	-	-	-	-	-	-	-	-	-	-	-	-	-	-
	定当	-	-	-	-	-	-	-	-	-	-	-	-	-	-	-	-	-
薬剤耐性緑膿菌感染症	報告	-	-	-	-	-	-	-	-	-	-	-	-	-	-	-	-	-
	定当	-	-	-	-	-	-	-	-	-	-	-	-	-	-	-	-	-

感染症発生動向調査（月報） 定点当たり報告数 2026年まとめ

	1月	2月	3月	4月	5月	6月	7月	8月	9月	10月	11月	12月	静岡県 (4月)	全国 (4月)
性器クラミジア感染症	1.83	3.00	1.07	2.00									1.43	2.23
性器ヘルペスウイルス感染症	0.33	0.33	0.73	1.00									0.53	0.92
尖圭コンジローマ	0.17	0.17	0.27	1.00									0.23	0.48
淋菌感染症	1.17	0.83	0.37	0.33									0.23	0.65
メチシリン耐性黄色ブドウ球菌感染症	5.50	9.00	2.30	4.50									1.90	2.41
ペニシリン耐性肺炎球菌感染症	-	-	-	-									-	0.05
薬剤耐性緑膿菌感染症	-	-	-	-									-	0.00

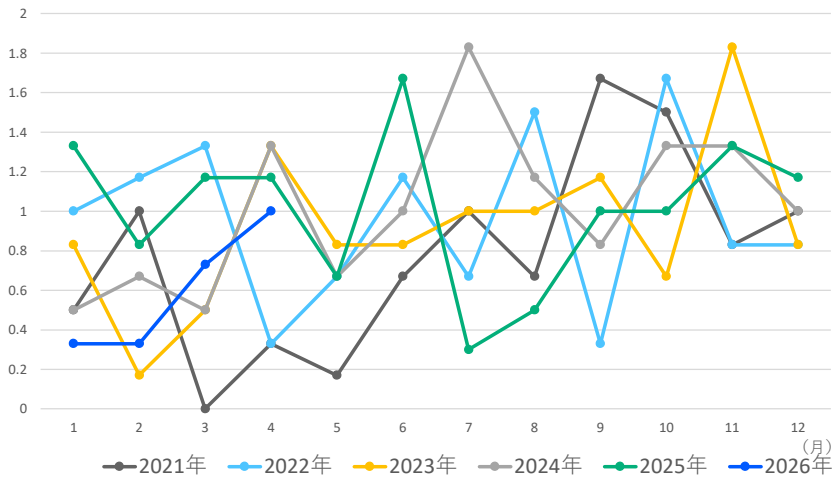
### 性器クラミジア感染症

定点当たり報告数



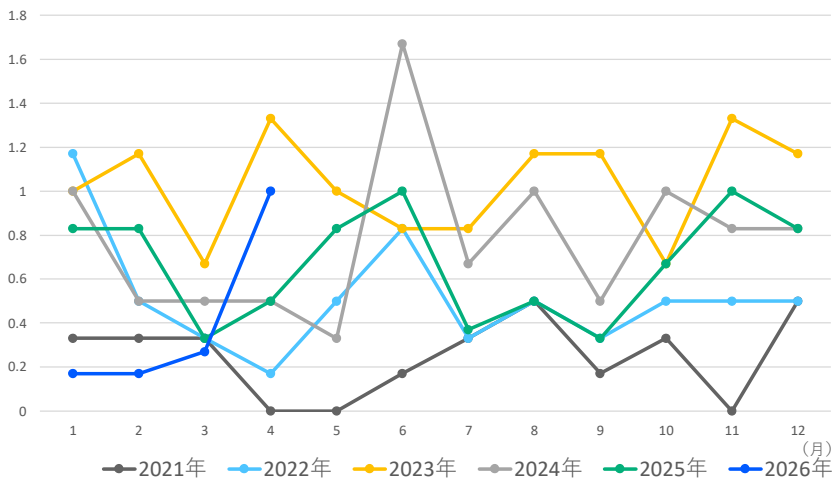
### 性器ヘルペスウイルス感染症

定点当たり報告数



### 尖圭コンジローマ

定点当たり報告数



### 淋菌感染症

定点当たり報告数

