感染症発生動向調査（週報）　2026年42週（10月12日～10月18日）

○内科定点及び小児科定点

		総数	年齢階級別																			
			～5か月	～11か月	１歳	2	3	4	5	6	7	8	9	10～14	15～19	20～29	30～39	40～49	50～59	60～69	70～79	80歳～
新型コロナウイルス	報告	8	-	-	-	-	-	-	-	-	-	-	-	2	1	-	-	2	1	2	-	-
	定当	0.44	-	-	-	-	-	-	-	-	-	-	-	0.11	0.06	-	-	0.11	0.06	0.11	-	-
インフルエンザ	報告	75	-	-	4	4	-	2	5	3	10	6	4	13	1	2	1	3	8	2	4	3
	定当	4.17	-	-	0.22	0.22	-	0.11	0.28	0.17	0.56	0.33	0.22	0.72	0.06	0.11	0.06	0.17	0.44	0.11	0.22	0.17
ＲＳウイルス感染症	報告	23	3	6	6	3	4	-	-	-	-	-	-	1	-	-						
	定当	2.09	0.27	0.55	0.55	0.27	0.36	-	-	-	-	-	-	0.09	-	-						
咽頭結膜熱	報告	1	-	-	-	-	-	-	-	-	-	-	-	1	-	-						
	定当	0.09	-	-	-	-	-	-	-	-	-	-	-	0.09	-	-						
Ａ群溶血性レンサ球菌咽頭炎	報告	12	-	-	-	-	1	-	4	4	-	1	-	1	1	-						
	定当	1.09	-	-	-	-	0.09	-	0.36	0.36	-	0.09	-	0.09	0.09	-						
感染性胃腸炎	報告	15	-	-	4	-	-	1	1	-	2	4	-	3	-	-						
	定当	1.36	-	-	0.36	-	-	0.09	0.09	-	0.18	0.36	-	0.27	-	-						
水痘	報告	1	-	-	-	-	-	-	-	-	-	1	-	-	-	-						
	定当	0.09	-	-	-	-	-	-	-	-	-	0.09	-	-	-	-						
手足口病	報告	2	-	-	1	1	-	-	-	-	-	-	-	-	-	-						
	定当	0.18	-	-	0.09	0.09	-	-	-	-	-	-	-	-	-	-						
伝染性紅斑	報告	1	-	-	-	1	-	-	-	-	-	-	-	-	-	-						
	定当	0.09	-	-	-	0.09	-	-	-	-	-	-	-	-	-	-						
突発性発しん	報告	1	-	-	1	-	-	-	-	-	-	-	-	-	-	-						
	定当	0.09	-	-	0.09	-	-	-	-	-	-	-	-	-	-	-						
ヘルパンギーナ	報告	14	-	2	-	3	1	1	3	1	1	1	1	-	-	-						
	定当	1.27	-	0.18	-	0.27	0.09	0.09	0.27	0.09	0.09	0.09	0.09	-	-	-						
流行性耳下腺炎	報告	-	-	-	-	-	-	-	-	-	-	-	-	-	-	-						
	定当	-	-	-	-	-	-	-	-	-	-	-	-	-	-	-						
急性呼吸器感染症	報告	566	35		189				165					52	10	14	7	14	24	11	18	27
	定当	31.39	1.94		10.50				9.16					2.88	0.55	0.77	0.38	0.77	1.33	0.61	1.00	1.50

○眼科定点

		総数	年齢階級別																		
			～5か月	～11か月	１歳	2	3	4	5	6	7	8	9	10～14	15～19	20～29	30～39	40～49	50～59	60～69	70歳～
急性出血性結膜炎	報告	-	-	-	-	-	-	-	-	-	-	-	-	-	-	-	-	-	-	-	-
	定当	-	-	-	-	-	-	-	-	-	-	-	-	-	-	-	-	-	-	-	-
流行性角結膜炎	報告	-	-	-	-	-	-	-	-	-	-	-	-	-	-	-	-	-	-	-	-
	定当	-	-	-	-	-	-	-	-	-	-	-	-	-	-	-	-	-	-	-	-

○基幹定点

		総数	年齢階級別															
			０歳	１～４	５～９	10～14	15～19	20～24	25～29	30～34	35～39	40～44	45～49	50～54	55～59	60～64	65～69	70歳～
細菌性髄膜炎	報告	-	-	-	-	-	-	-	-	-	-	-	-	-	-	-	-	-
	定当	-	-	-	-	-	-	-	-	-	-	-	-	-	-	-	-	-
無菌性髄膜炎	報告	-	-	-	-	-	-	-	-	-	-	-	-	-	-	-	-	-
	定当	-	-	-	-	-	-	-	-	-	-	-	-	-	-	-	-	-
マイコプラズマ肺炎	報告	3	-	1	1	1	-	-	-	-	-	-	-	-	-	-	-	-
	定当	1.50	-	0.50	0.50	0.50	-	-	-	-	-	-	-	-	-	-	-	-
クラミジア肺炎	報告	-	-	-	-	-	-	-	-	-	-	-	-	-	-	-	-	-
	定当	-	-	-	-	-	-	-	-	-	-	-	-	-	-	-	-	-
感染性胃腸炎（ロタウイルス）	報告	-	-	-	-	-	-	-	-	-	-	-	-	-	-	-	-	-
	定当	-	-	-	-	-	-	-	-	-	-	-	-	-	-	-	-	-

感染症発生動向調査（週報）定点当たり報告数　直近５週間まとめ

	第38週	第39週	第40週	第41週	第42週	先週からの増減	静岡県第42週	全国第42週	警報レベル		注意報レベル
									開始基準値	終息基準値	基準値
新型コロナウイルス	2.67	1.83	1.33	0.94	0.44	↓	1.00	0.89	—	—	—
インフルエンザ	15.06	5.78	10.94	10.50	4.17	↓	9.09	9.08	30	10	10
ＲＳウイルス感染症	2.82	1.36	2.00	1.64	2.09	↑	2.00	1.09	—	—	—
咽頭結膜熱	0.27	－	0.18	0.09	0.09	→	0.09	0.18	3	1	—
Ａ群溶血性レンサ球菌咽頭炎	1.64	0.18	1.18	1.00	1.09	↑	1.00	1.19	8	4	—
感染性胃腸炎	2.18	0.64	1.73	1.82	1.36	↓	1.83	2.82	20	12	—
水痘	－	－	0.09	－	0.09	↑	0.09	0.20	2	1	1
手足口病	－	－	1.00	0.27	0.18	↓	0.20	0.60	5	2	—
伝染性紅斑	－	－	－	－	0.09	↑	0.03	0.02	2	1	—
突発性発しん	0.36	－	0.27	0.55	0.09	↓	0.23	0.24	—	—	—
ヘルパンギーナ	1.36	0.09	2.64	4.00	1.27	↓	1.98	0.74	6	2	—
流行性耳下腺炎	－	－	0.36	－	－	→	0.02	0.03	6	2	3
急性呼吸器感染症	58.11	33.66	33.66	58.88	31.39	↓	48.61	56.70	—	—	—
急性出血性結膜炎	－	－	－	－	－	→	－	0.00	1	0.1	—
流行性角結膜炎	－	0.25	0.40	0.20	－	↓	－	0.52	8	4	—
細菌性髄膜炎	－	0.25	－	－	－	→	0.10	0.01	—	—	—
無菌性髄膜炎	－	－	－	－	－	→	0.20	0.07	—	—	—
マイコプラズマ肺炎	－	－	1.00	1.00	1.50	↑	1.00	0.61	—	—	—
クラミジア肺炎	－	－	－	－	－	→	－	0.01	—	—	—
感染性胃腸炎（ロタウイルス）	－	－	－	－	－	→	－	0.01	—	—	—

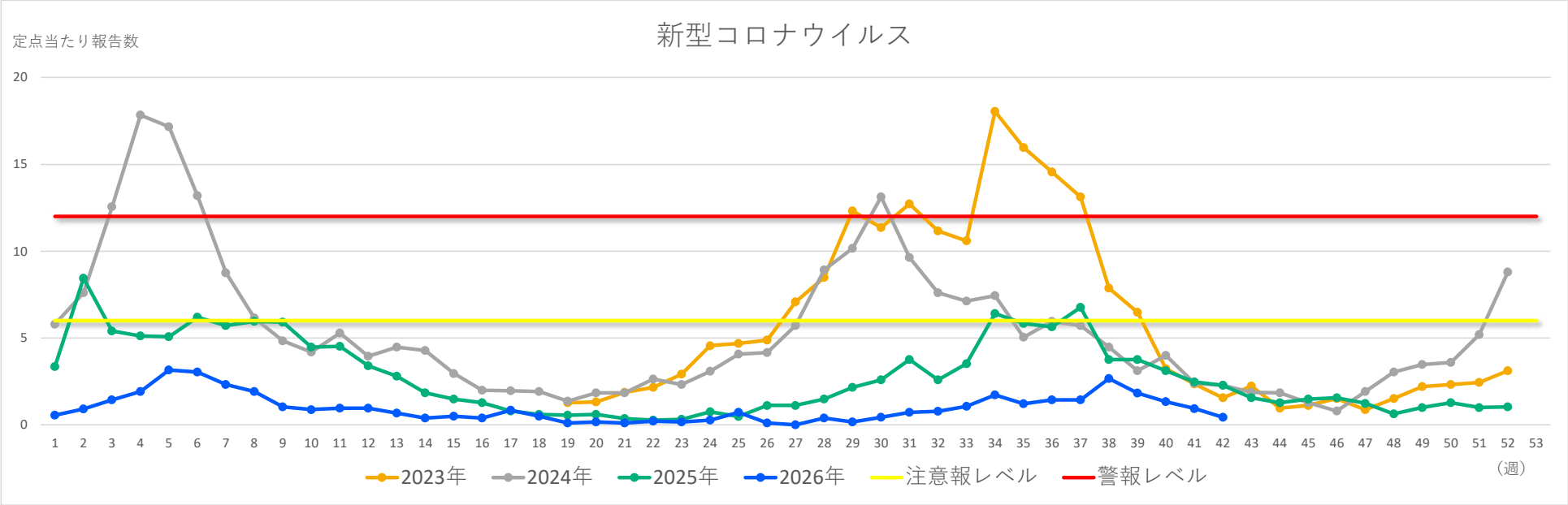

令和５年５月８日より、新型コロナウイルス感染症は感染症法上の５類感染症となり、患者の発生動向等の把握については、感染症法に基づく発生届は終了し、季節性インフルエンザと同様に、市内の定点医療機関による感染動向把握に移行しました。

今後は直近１週間の定点医療機関あたりの患者数を週１回程度の頻度で情報を更新していきます。

※市内には小児科定点が11か所、内科定点が７か所あります。

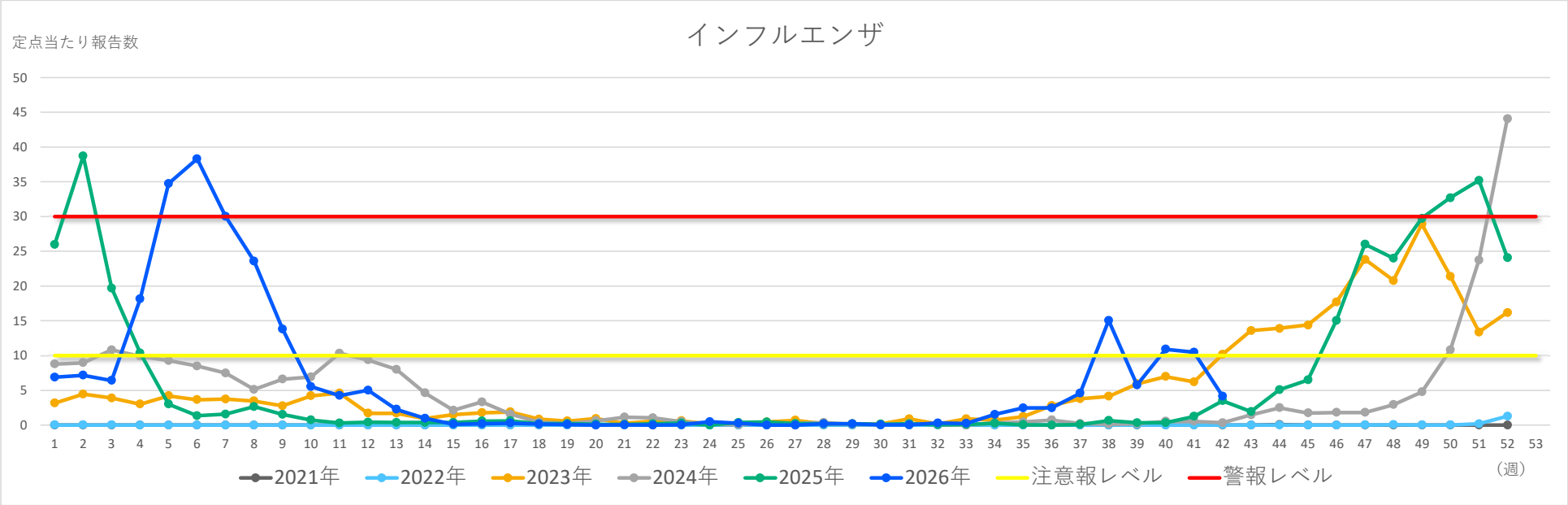
インフルエンザ
定点当たり報告数
50
45
40
35
30
25
20
15
10
5
0
1 2 3 4 5 6 7 8 9 10 11 12 13 14 15 16 17 18 19 20 21 22 23 24 25 26 27 28 29 30 31 32 33 34 35 36 37 38 39 40 41 42 43 44 45 46 47 48 49 50 51 52 53
(週)
2021年
2022年
2023年
2024年
2025年
2026年
注意報レベル
警報レベル

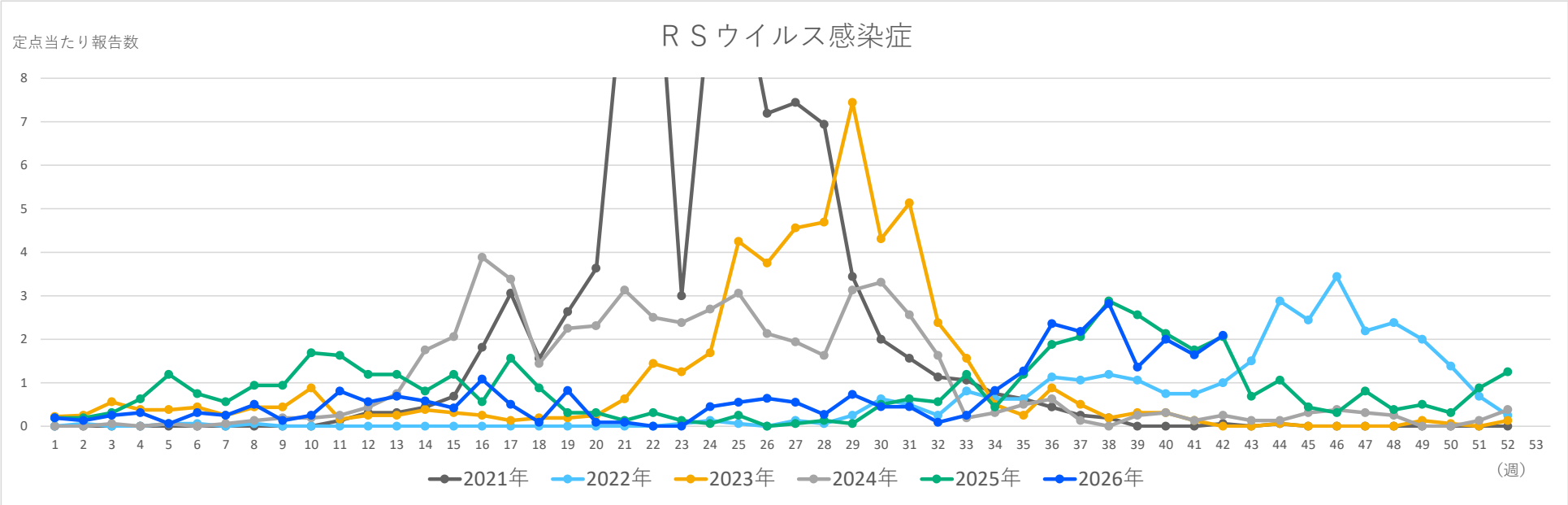
ＲＳウイルス感染症
定点当たり報告数
8
7
6
5
4
3
2
1
0
1 2 3 4 5 6 7 8 9 10 11 12 13 14 15 16 17 18 19 20 21 22 23 24 25 26 27 28 29 30 31 32 33 34 35 36 37 38 39 40 41 42 43 44 45 46 47 48 49 50 51 52 53
(週)
2021年
2022年
2023年
2024年
2025年
2026年

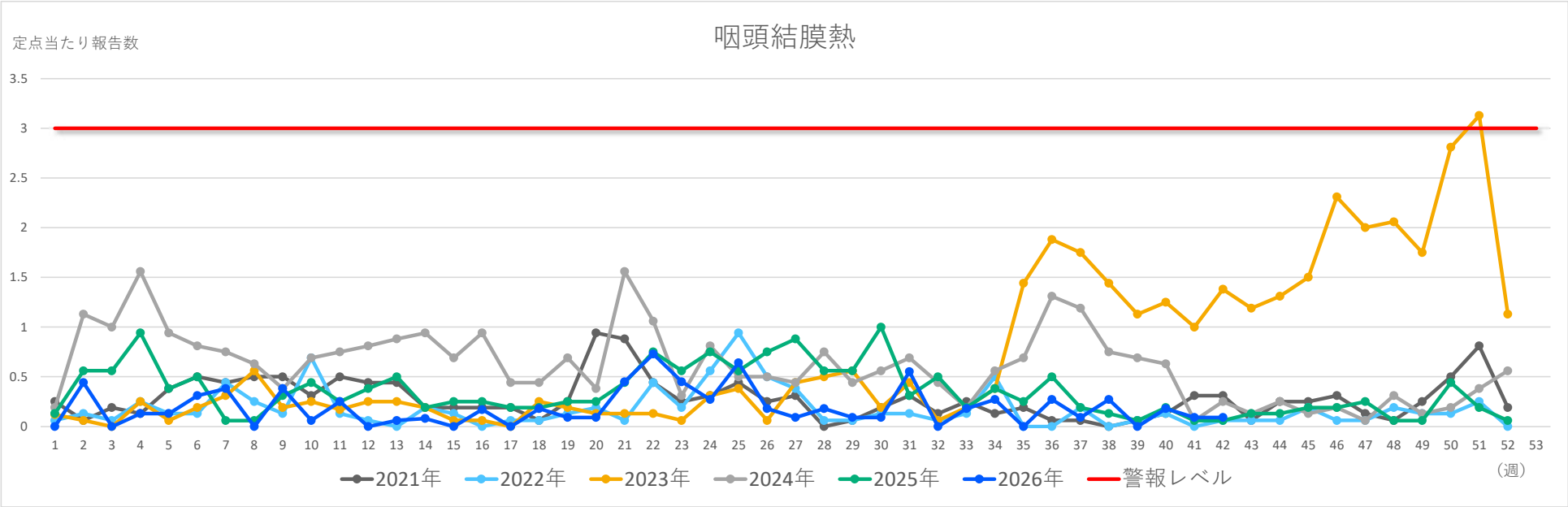
咽頭結膜熱
定点当たり報告数
3.5
3
2.5
2
1.5
1
0.5
0
1 2 3 4 5 6 7 8 9 10 11 12 13 14 15 16 17 18 19 20 21 22 23 24 25 26 27 28 29 30 31 32 33 34 35 36 37 38 39 40 41 42 43 44 45 46 47 48 49 50 51 52 53
(週)
2021年
2022年
2023年
2024年
2025年
2026年
警報レベル

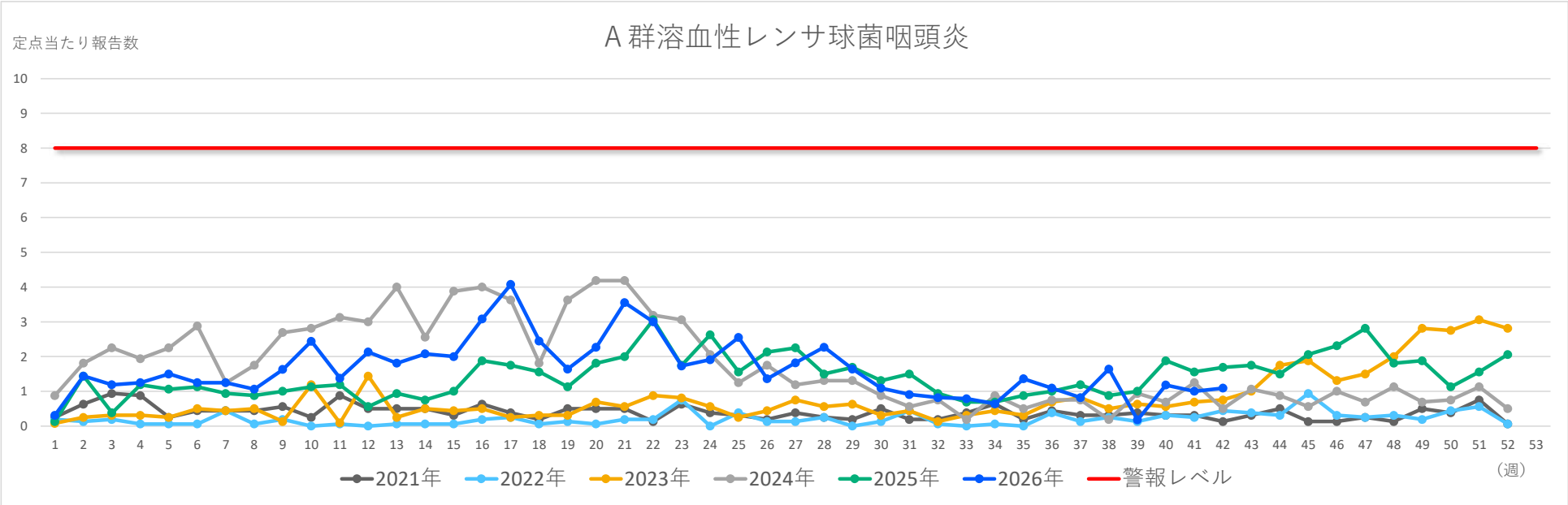
A群溶血性レンサ球菌咽頭炎
定点当たり報告数
10
9
8
7
6
5
4
3
2
1
0
1 2 3 4 5 6 7 8 9 10 11 12 13 14 15 16 17 18 19 20 21 22 23 24 25 26 27 28 29 30 31 32 33 34 35 36 37 38 39 40 41 42 43 44 45 46 47 48 49 50 51 52 53
(週)
2021年
2022年
2023年
2024年
2025年
2026年
警報レベル

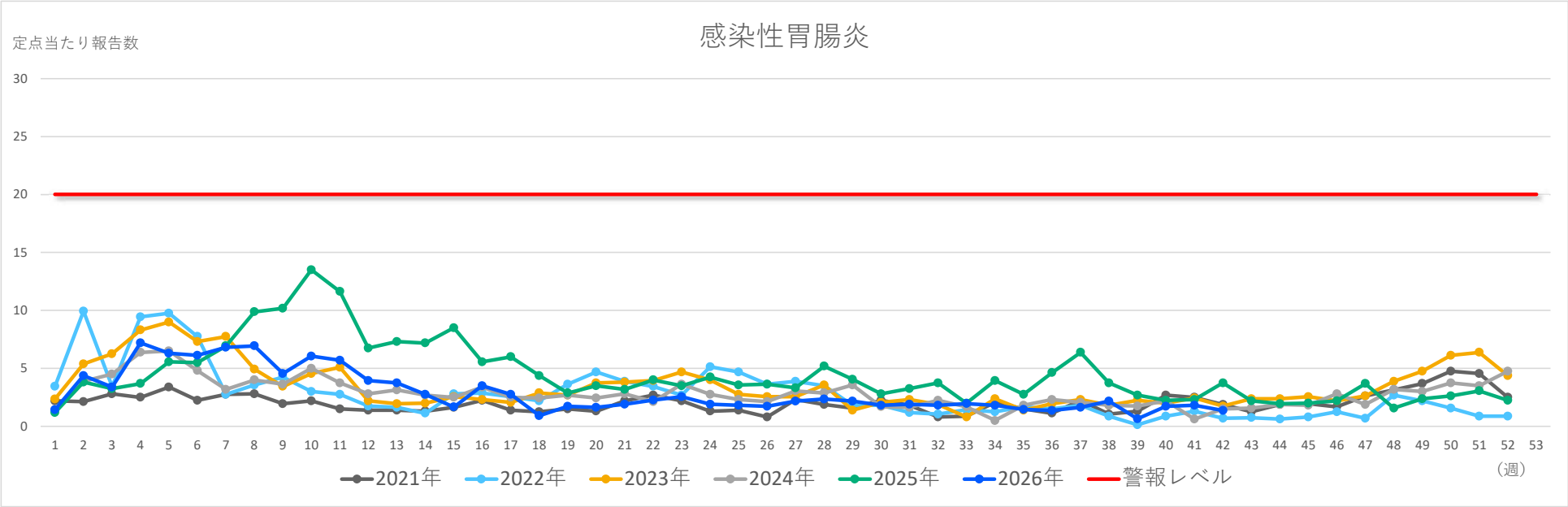
感染性胃腸炎
定点当たり報告数
30
25
20
15
10
5
0
1 2 3 4 5 6 7 8 9 10 11 12 13 14 15 16 17 18 19 20 21 22 23 24 25 26 27 28 29 30 31 32 33 34 35 36 37 38 39 40 41 42 43 44 45 46 47 48 49 50 51 52 53
(週)
2021年
2022年
2023年
2024年
2025年
2026年
警報レベル

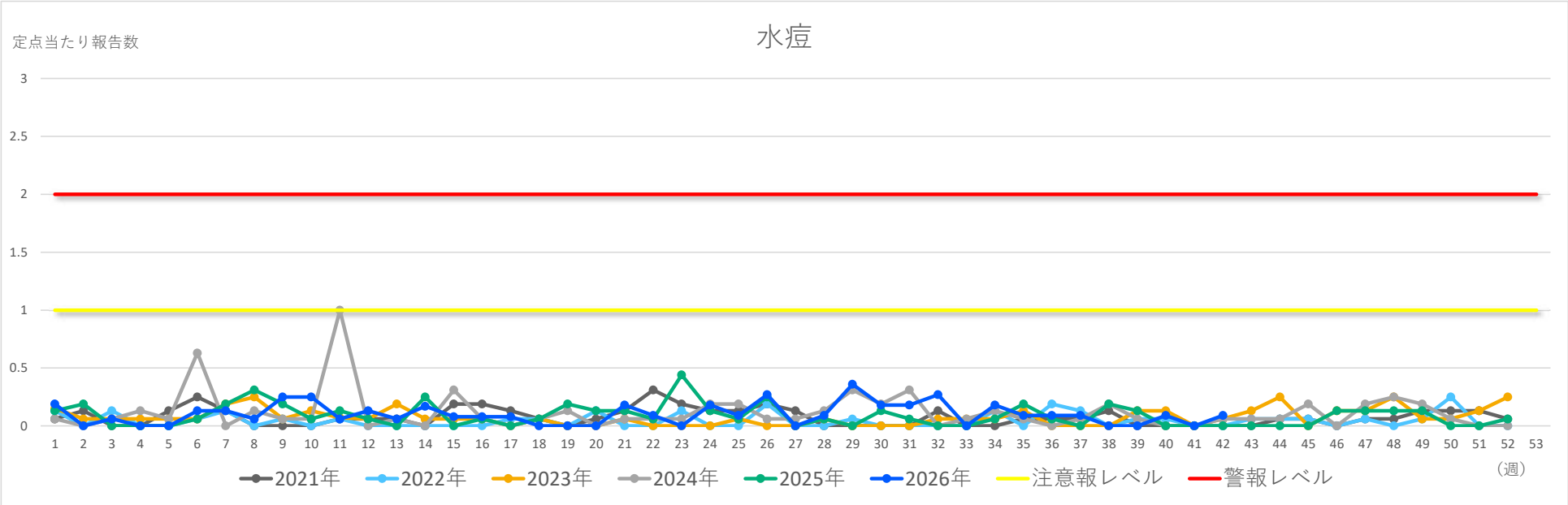
水痘
定点当たり報告数
3
2.5
2
1.5
1
0.5
0
1 2 3 4 5 6 7 8 9 10 11 12 13 14 15 16 17 18 19 20 21 22 23 24 25 26 27 28 29 30 31 32 33 34 35 36 37 38 39 40 41 42 43 44 45 46 47 48 49 50 51 52 53
(週)
2021年
2022年
2023年
2024年
2025年
2026年
注意報レベル
警報レベル

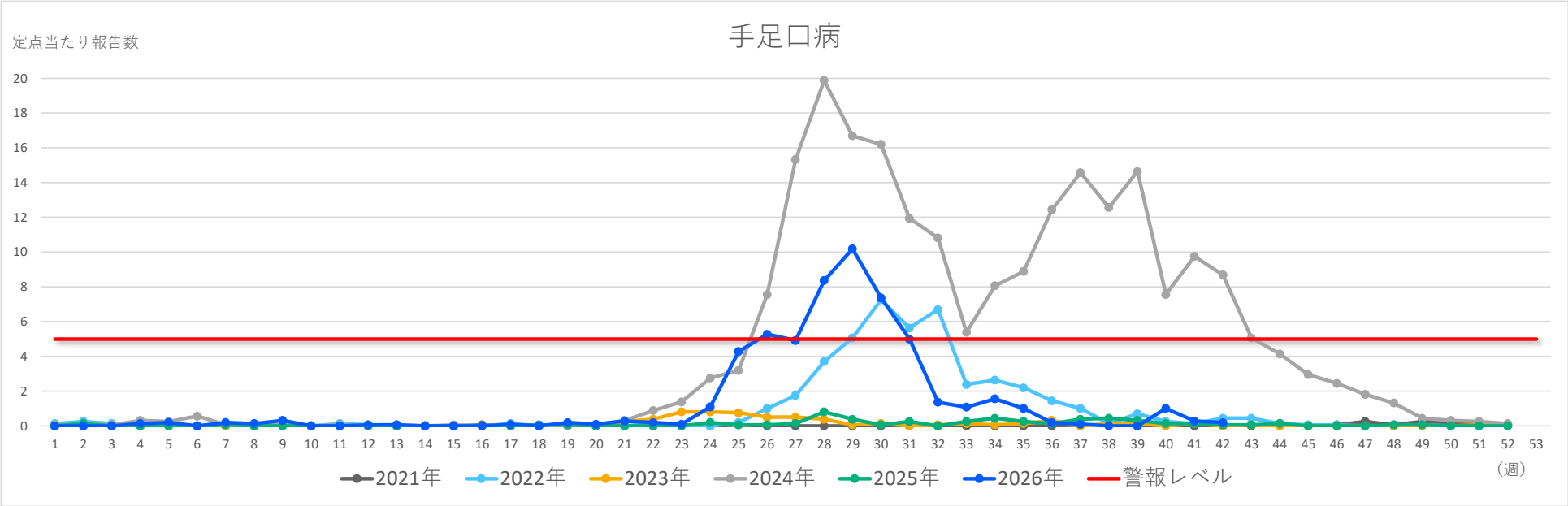
手足口病
定点当たり報告数
20
18
16
14
12
10
8
6
4
2
0
1 2 3 4 5 6 7 8 9 10 11 12 13 14 15 16 17 18 19 20 21 22 23 24 25 26 27 28 29 30 31 32 33 34 35 36 37 38 39 40 41 42 43 44 45 46 47 48 49 50 51 52 53
(週)
2021年
2022年
2023年
2024年
2025年
2026年
警報レベル

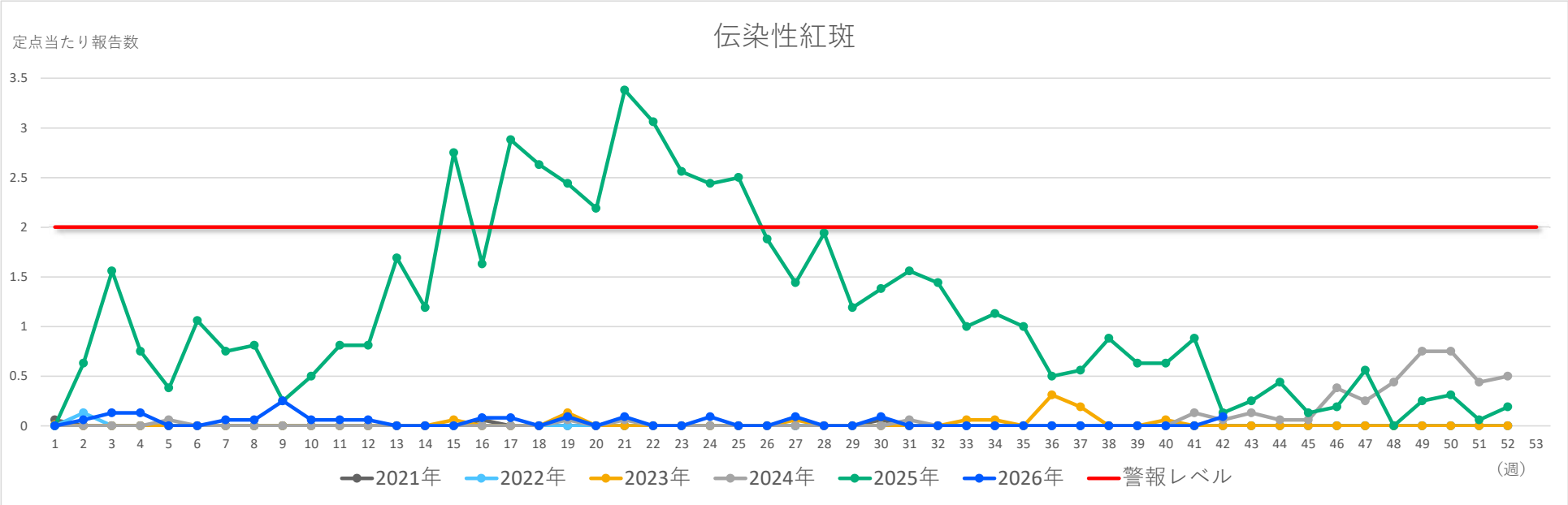
伝染性紅斑
定点当たり報告数
3.5
3
2.5
2
1.5
1
0.5
0
1 2 3 4 5 6 7 8 9 10 11 12 13 14 15 16 17 18 19 20 21 22 23 24 25 26 27 28 29 30 31 32 33 34 35 36 37 38 39 40 41 42 43 44 45 46 47 48 49 50 51 52 53
(週)
2021年
2022年
2023年
2024年
2025年
2026年
警報レベル

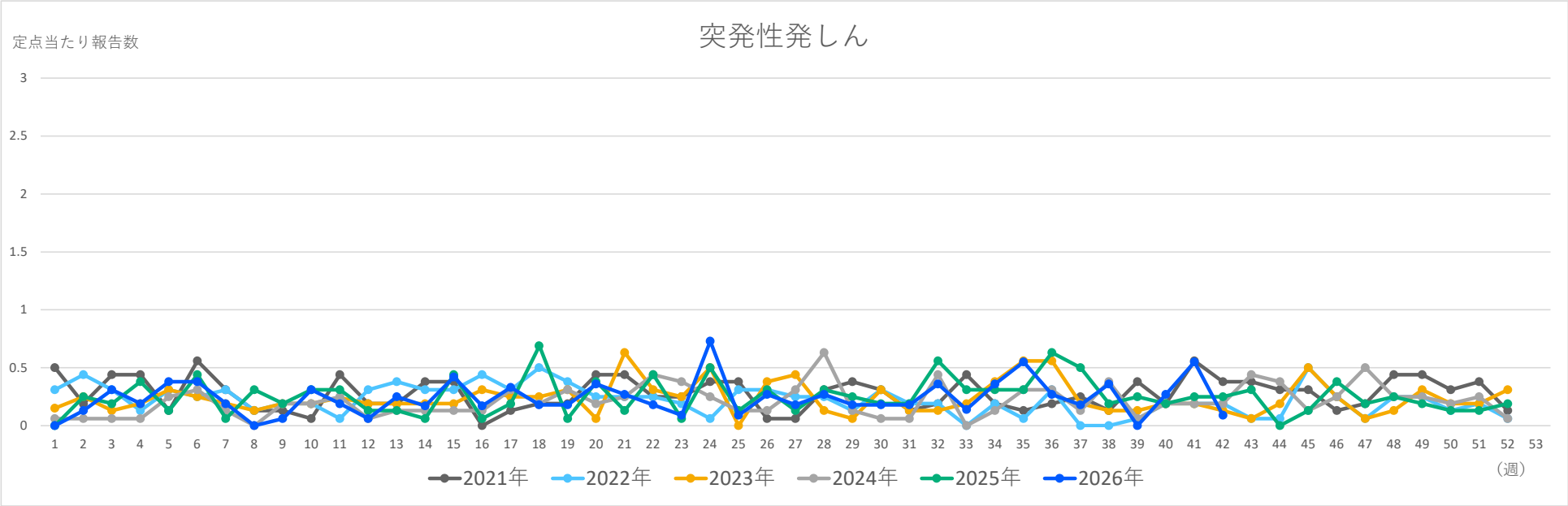
突発性発しん
定点当たり報告数
3
2.5
2
1.5
1
0.5
0
1 2 3 4 5 6 7 8 9 10 11 12 13 14 15 16 17 18 19 20 21 22 23 24 25 26 27 28 29 30 31 32 33 34 35 36 37 38 39 40 41 42 43 44 45 46 47 48 49 50 51 52 53
(週)
2021年
2022年
2023年
2024年
2025年
2026年

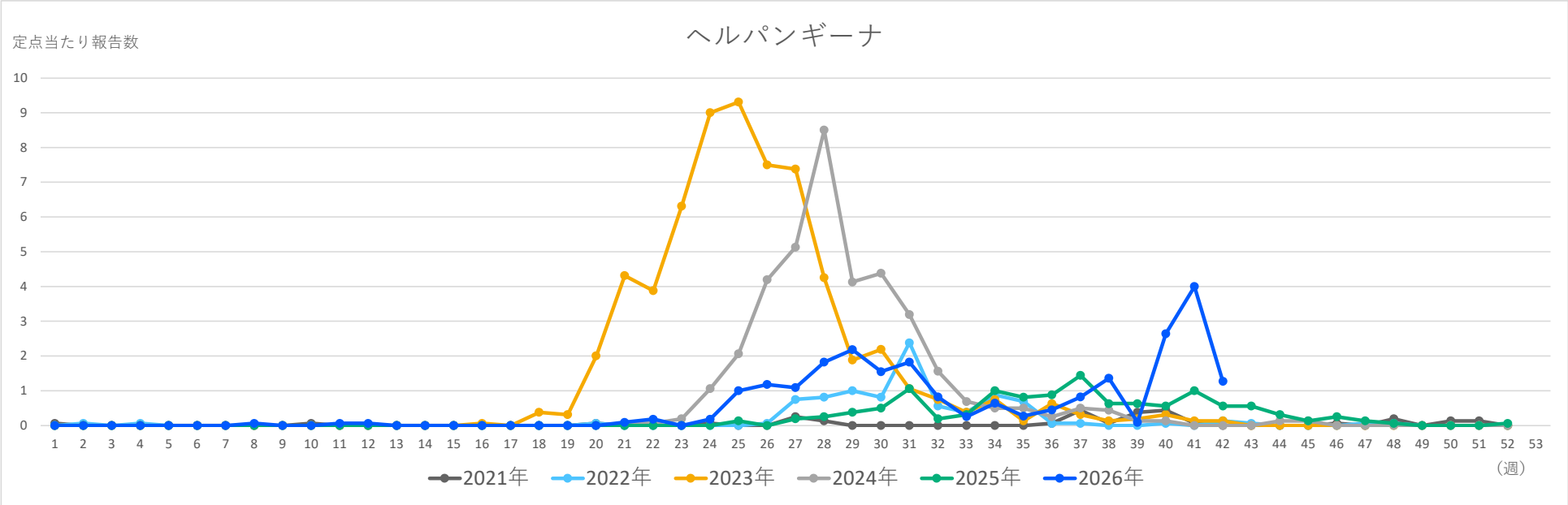
ヘルパンギーナ
定点当たり報告数
10
9
8
7
6
5
4
3
2
1
0
1 2 3 4 5 6 7 8 9 10 11 12 13 14 15 16 17 18 19 20 21 22 23 24 25 26 27 28 29 30 31 32 33 34 35 36 37 38 39 40 41 42 43 44 45 46 47 48 49 50 51 52 53
(週)
2021年
2022年
2023年
2024年
2025年
2026年

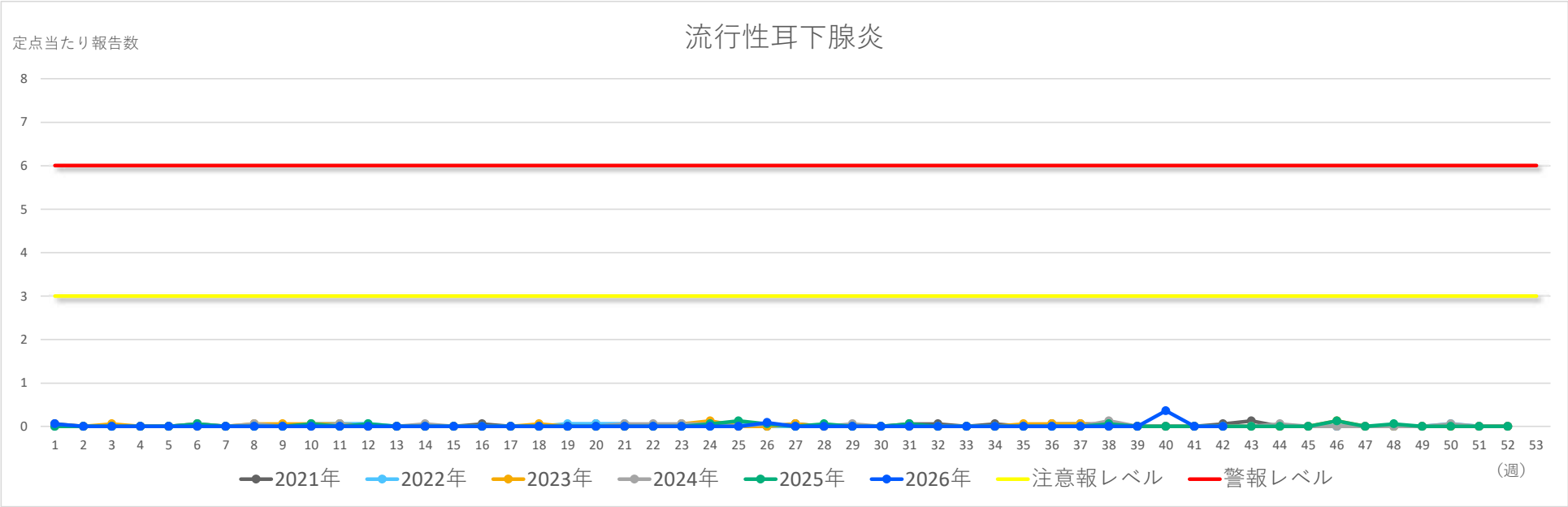
流行性耳下腺炎
定点当たり報告数
8
7
6
5
4
3
2
1
0
1 2 3 4 5 6 7 8 9 10 11 12 13 14 15 16 17 18 19 20 21 22 23 24 25 26 27 28 29 30 31 32 33 34 35 36 37 38 39 40 41 42 43 44 45 46 47 48 49 50 51 52 53
(週)
2021年
2022年
2023年
2024年
2025年
2026年
注意報レベル
警報レベル

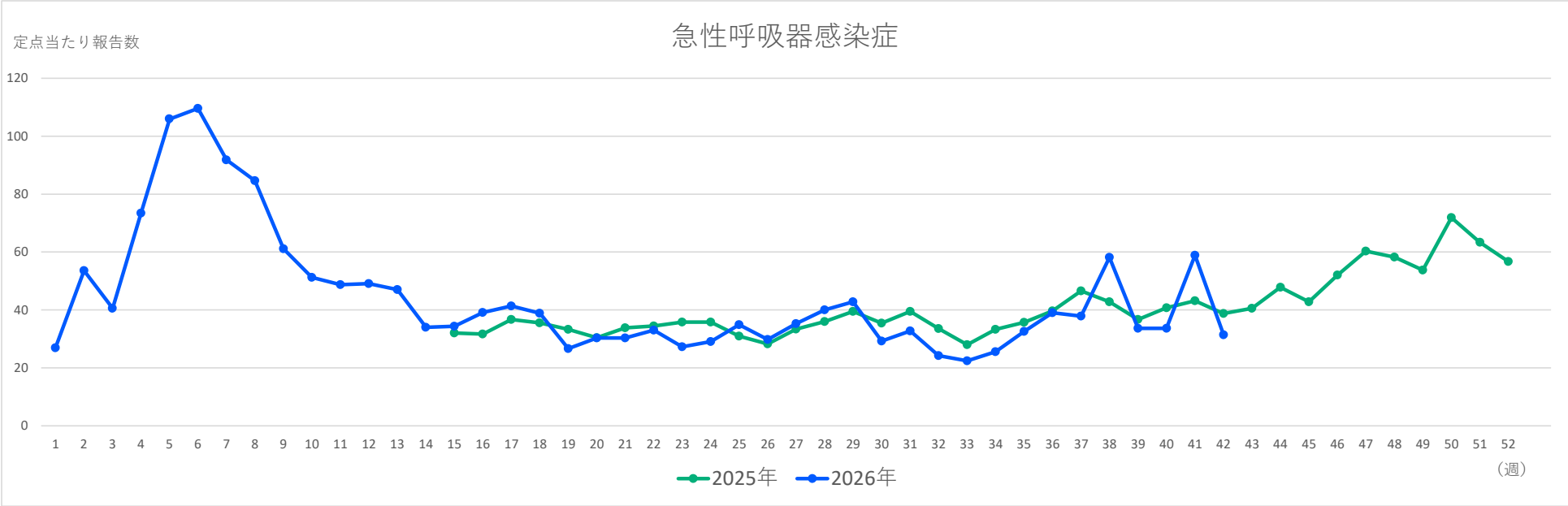
急性呼吸器感染症
定点当たり報告数
120
100
80
60
40
20
0
1 2 3 4 5 6 7 8 9 10 11 12 13 14 15 16 17 18 19 20 21 22 23 24 25 26 27 28 29 30 31 32 33 34 35 36 37 38 39 40 41 42 43 44 45 46 47 48 49 50 51 52
(週)
2025年
2026年

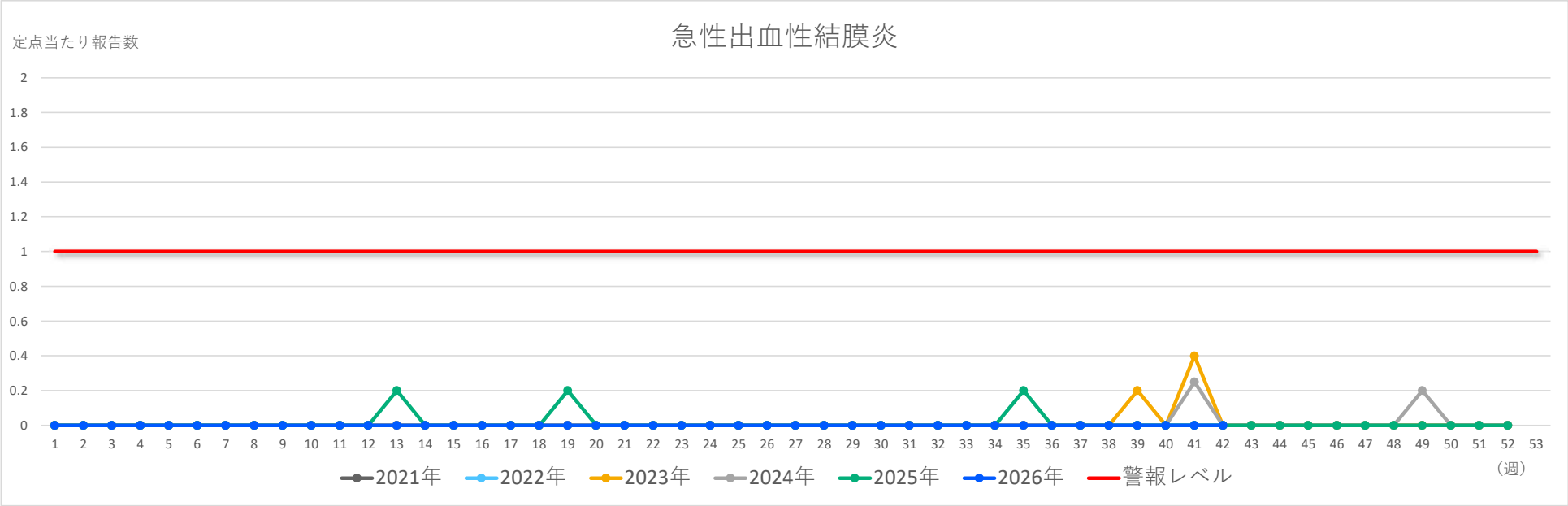
急性出血性結膜炎
定点当たり報告数
2021年
2022年
2023年
2024年
2025年
2026年
警報レベル
(週)

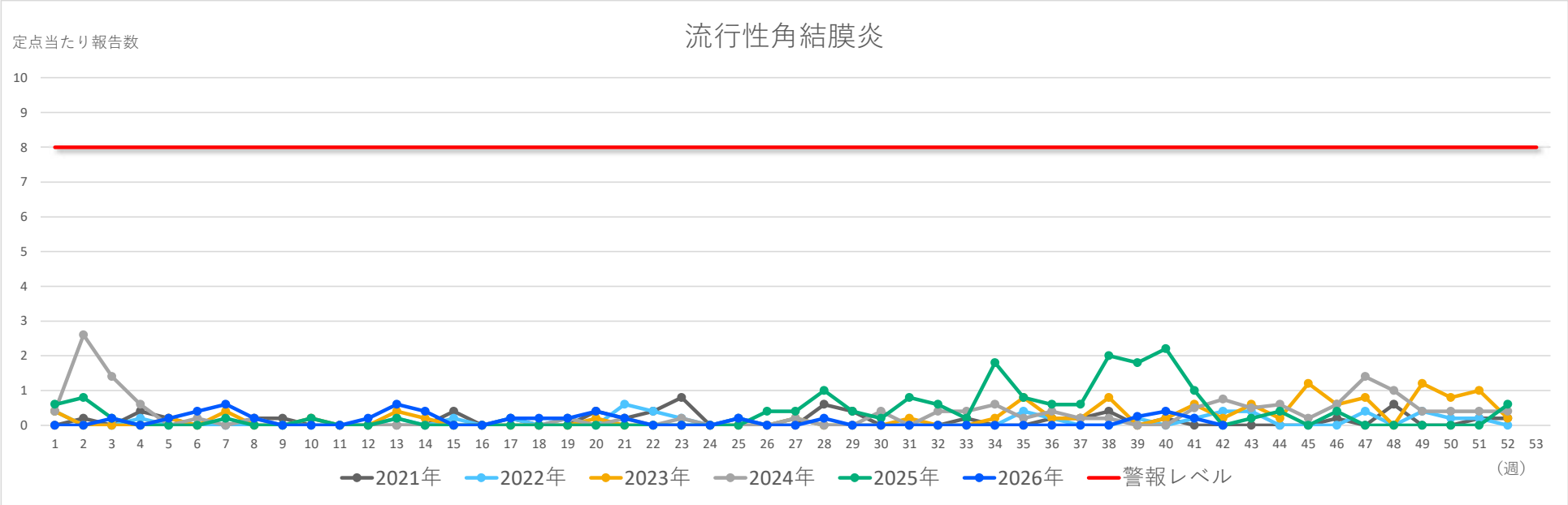
流行性角結膜炎
定点当たり報告数
2021年
2022年
2023年
2024年
2025年
2026年
警報レベル
(週)

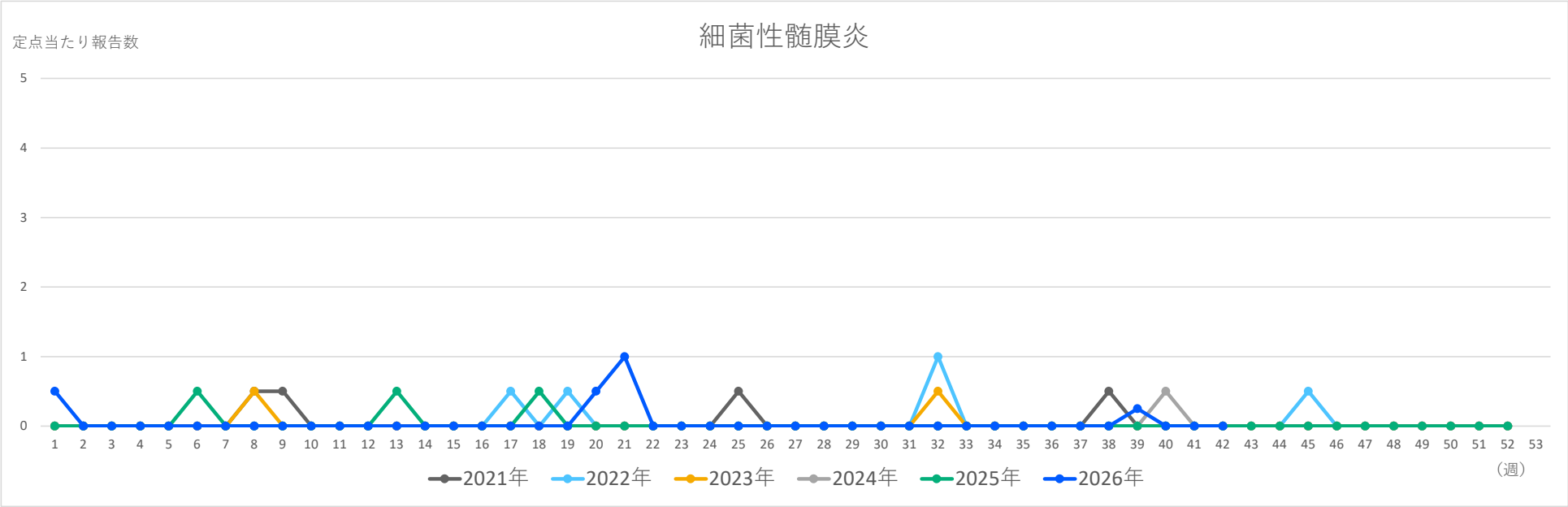
細菌性髄膜炎
定点当たり報告数
5
4
3
2
1
0
1 2 3 4 5 6 7 8 9 10 11 12 13 14 15 16 17 18 19 20 21 22 23 24 25 26 27 28 29 30 31 32 33 34 35 36 37 38 39 40 41 42 43 44 45 46 47 48 49 50 51 52 53
(週)
2021年
2022年
2023年
2024年
2025年
2026年

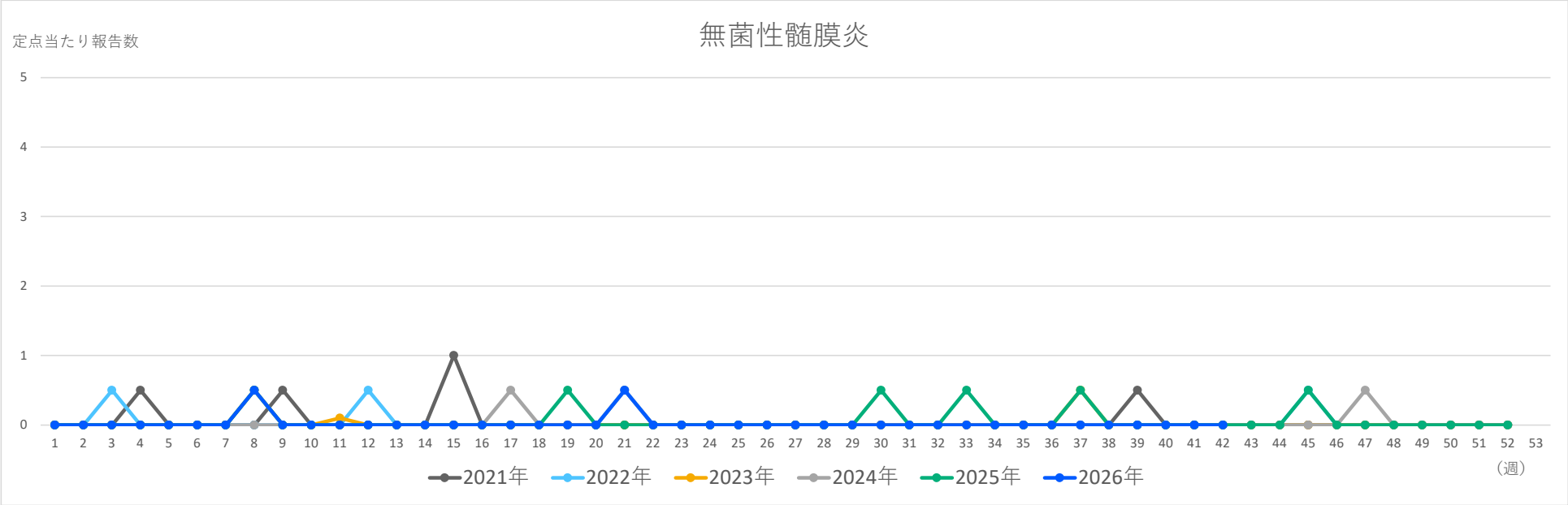
無菌性髄膜炎
定点当たり報告数
5
4
3
2
1
0
1 2 3 4 5 6 7 8 9 10 11 12 13 14 15 16 17 18 19 20 21 22 23 24 25 26 27 28 29 30 31 32 33 34 35 36 37 38 39 40 41 42 43 44 45 46 47 48 49 50 51 52 53
(週)
2021年
2022年
2023年
2024年
2025年
2026年

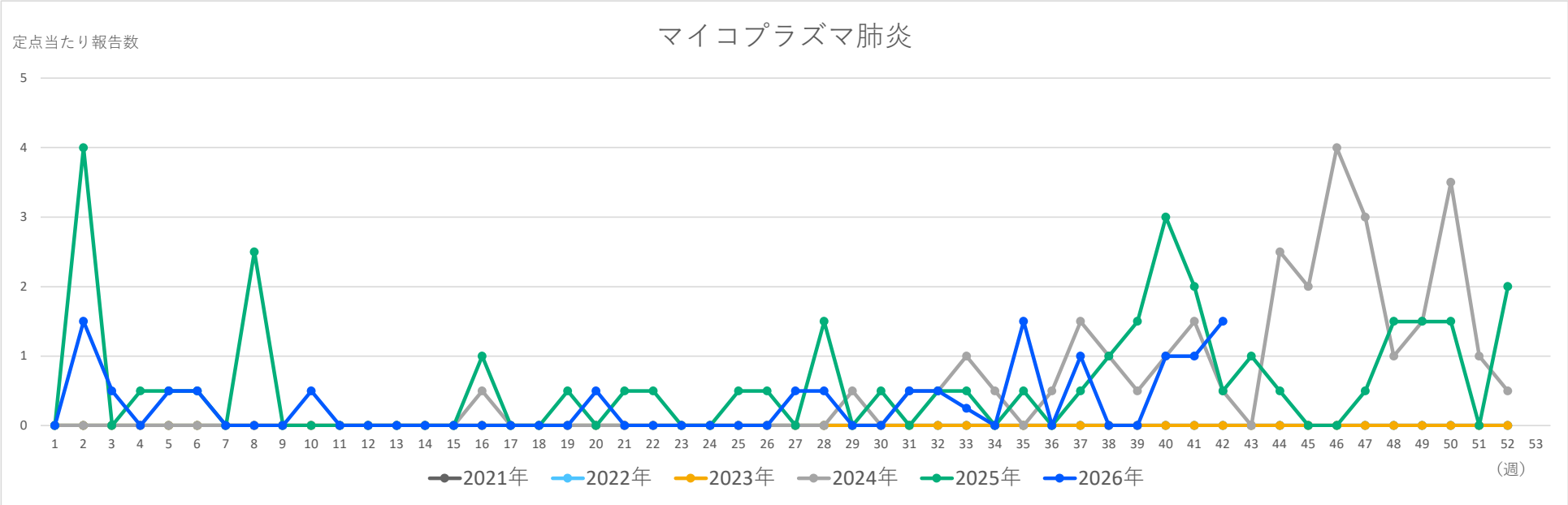
マイコプラズマ肺炎
定点当たり報告数
5
4
3
2
1
0
1 2 3 4 5 6 7 8 9 10 11 12 13 14 15 16 17 18 19 20 21 22 23 24 25 26 27 28 29 30 31 32 33 34 35 36 37 38 39 40 41 42 43 44 45 46 47 48 49 50 51 52 53
(週)
2021年
2022年
2023年
2024年
2025年
2026年

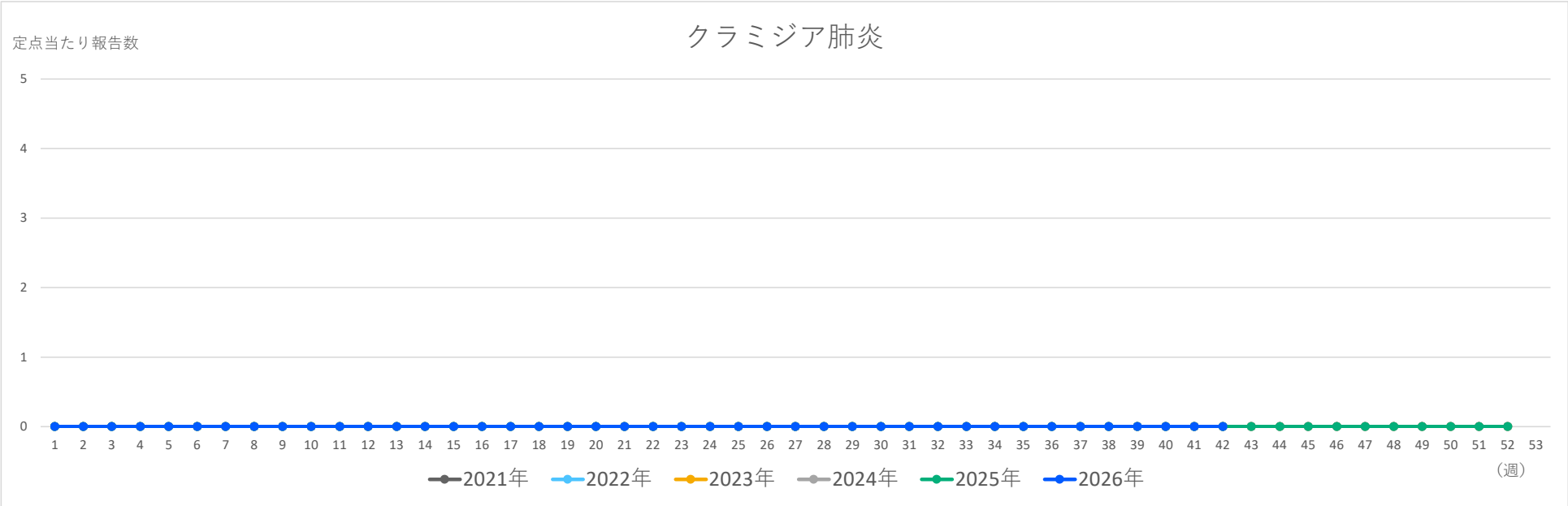
クラミジア肺炎
定点当たり報告数
5
4
3
2
1
0
1 2 3 4 5 6 7 8 9 10 11 12 13 14 15 16 17 18 19 20 21 22 23 24 25 26 27 28 29 30 31 32 33 34 35 36 37 38 39 40 41 42 43 44 45 46 47 48 49 50 51 52 53
(週)
2021年
2022年
2023年
2024年
2025年
2026年

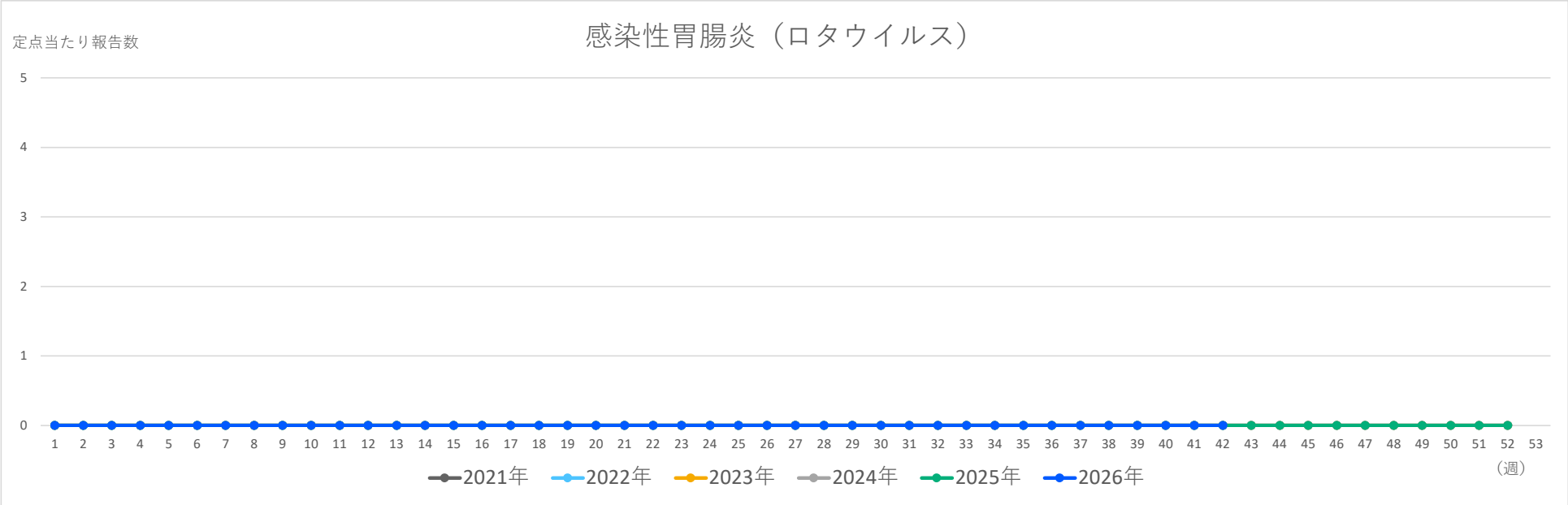
感染性胃腸炎（ロタウイルス）
定点当たり報告数
5
4
3
2
1
0
1 2 3 4 5 6 7 8 9 10 11 12 13 14 15 16 17 18 19 20 21 22 23 24 25 26 27 28 29 30 31 32 33 34 35 36 37 38 39 40 41 42 43 44 45 46 47 48 49 50 51 52 53
（週）
2021年
2022年
2023年
2024年
2025年
2026年