

感染症発生動向調査（週報） 2026年03週（01月12日～01月18日）

○内科定点及び小児科定点

		総数	年齢階級別																			
			～5か月	～11か月	1 歳	2	3	4	5	6	7	8	9	10～14	15～19	20～29	30～39	40～49	50～59	60～69	70～79	80歳～
新型コロナウイルス	報告	36	2	-	1	-	-	1	-	1	1	-	-	3	-	1	3	2	5	2	3	11
	定当	1.44	0.08	-	0.04	-	-	0.04	-	0.04	0.04	-	-	0.12	-	0.04	0.12	0.08	0.2	0.08	0.12	0.44
インフルエンザ	報告	161	-	-	4	2	5	7	5	8	8	9	6	39	18	16	5	10	7	5	2	5
	定当	6.44	-	-	0.16	0.08	0.20	0.28	0.20	0.32	0.32	0.36	0.24	1.56	0.72	0.64	0.20	0.40	0.28	0.20	0.08	0.20
R Sウイルス感染症	報告	4	-	-	1	-	1	-	-	-	1	-	-	-	1	-						
	定当	0.25	-	-	0.06	-	0.06	-	-	-	0.06	-	-	-	0.06	-						
咽頭結膜熱	報告	-	-	-	-	-	-	-	-	-	-	-	-	-	-	-						
	定当	-	-	-	-	-	-	-	-	-	-	-	-	-	-	-						
A群溶血性レンサ球菌咽頭炎	報告	19	-	-	1	-	2	3	5	2	1	2	2	1	-	-						
	定当	1.19	-	-	0.06	-	0.13	0.19	0.31	0.13	0.06	0.13	0.13	0.06	-	-						
感染性胃腸炎	報告	54	1	1	7	4	5	7	5	7	3	3	-	11	-	-						
	定当	3.38	0.06	0.06	0.44	0.25	0.31	0.44	0.31	0.44	0.19	0.19	-	0.69	-	-						
水痘	報告	1	-	-	-	-	-	-	-	-	-	-	-	1	-	-						
	定当	0.06	-	-	-	-	-	-	-	-	-	-	-	0.06	-	-						
手足口病	報告	-	-	-	-	-	-	-	-	-	-	-	-	-	-	-						
	定当	-	-	-	-	-	-	-	-	-	-	-	-	-	-	-						
伝染性紅斑	報告	2	-	-	-	-	-	-	-	-	-	1	-	1	-	-						
	定当	0.13	-	-	-	-	-	-	-	-	-	0.06	-	0.06	-	-						
突発性発しん	報告	5	-	2	1	1	-	1	-	-	-	-	-	-	-	-						
	定当	0.31	-	0.13	0.06	0.06	-	0.06	-	-	-	-	-	-	-	-						
ヘルパンギーナ	報告	-	-	-	-	-	-	-	-	-	-	-	-	-	-	-						
	定当	-	-	-	-	-	-	-	-	-	-	-	-	-	-	-						
流行性耳下腺炎	報告	-	-	-	-	-	-	-	-	-	-	-	-	-	-	-						
	定当	-	-	-	-	-	-	-	-	-	-	-	-	-	-	-						
急性呼吸器感染症	報告	730	34	199				136						90	33	31	27	29	20	34	41	56
	定当	29.20	1.36	7.96				5.44						3.60	1.32	1.24	1.08	1.16	0.80	1.36	1.64	2.24

○眼科定点

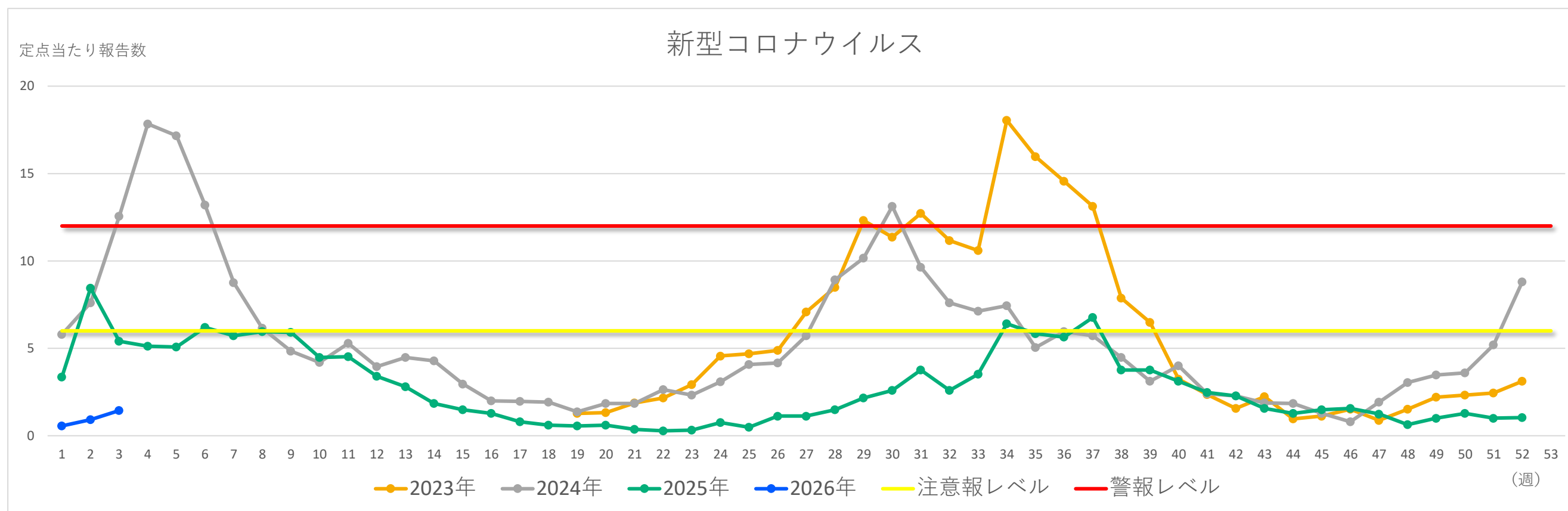
		総数	年齢階級別																		
			～5か月	～11か月	1 歳	2	3	4	5	6	7	8	9	10～14	15～19	20～29	30～39	40～49	50～59	60～69	70歳～
急性出血性結膜炎	報告	-	-	-	-	-	-	-	-	-	-	-	-	-	-	-	-	-	-	-	-
	定当	-	-	-	-	-	-	-	-	-	-	-	-	-	-	-	-	-	-	-	-
流行性角結膜炎	報告	1	-	-	-	-	-	-	-	-	-	-	-	-	-	1	-	-	-	-	-
	定当	0.20	-	-	-	-	-	-	-	-	-	-	-	-	-	0.20	-	-	-	-	-

○基幹定点

[illegible]

感染症発生動向調査（週報） 定点当たり報告数 直近5週間まとめ

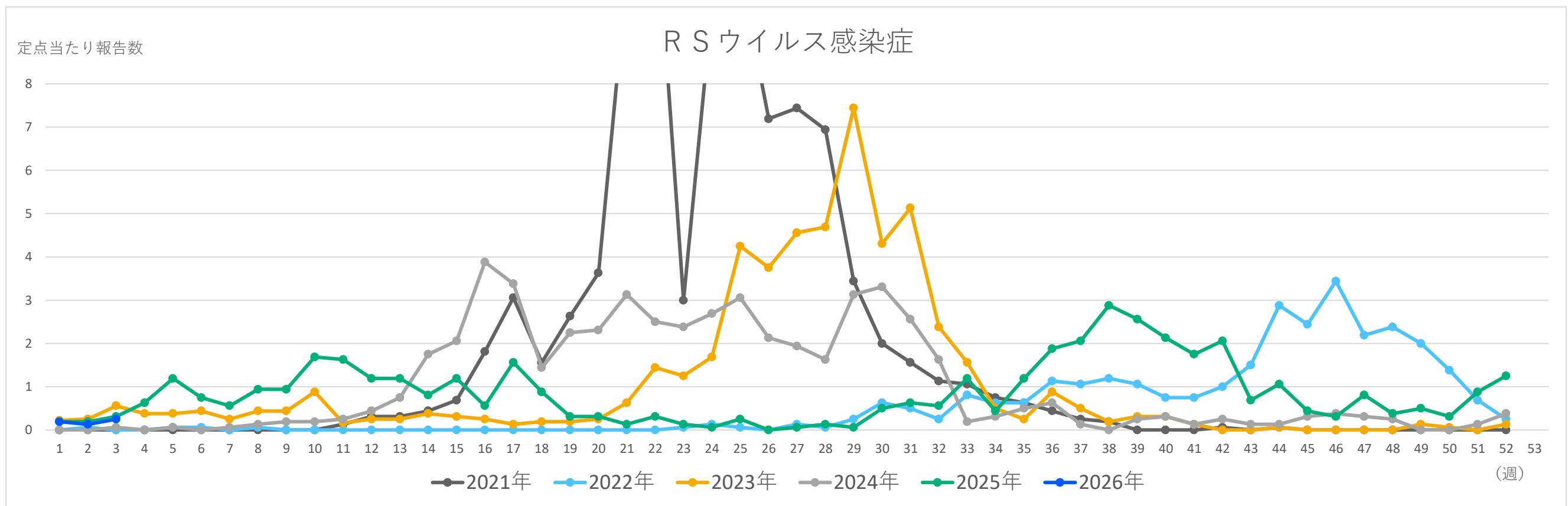
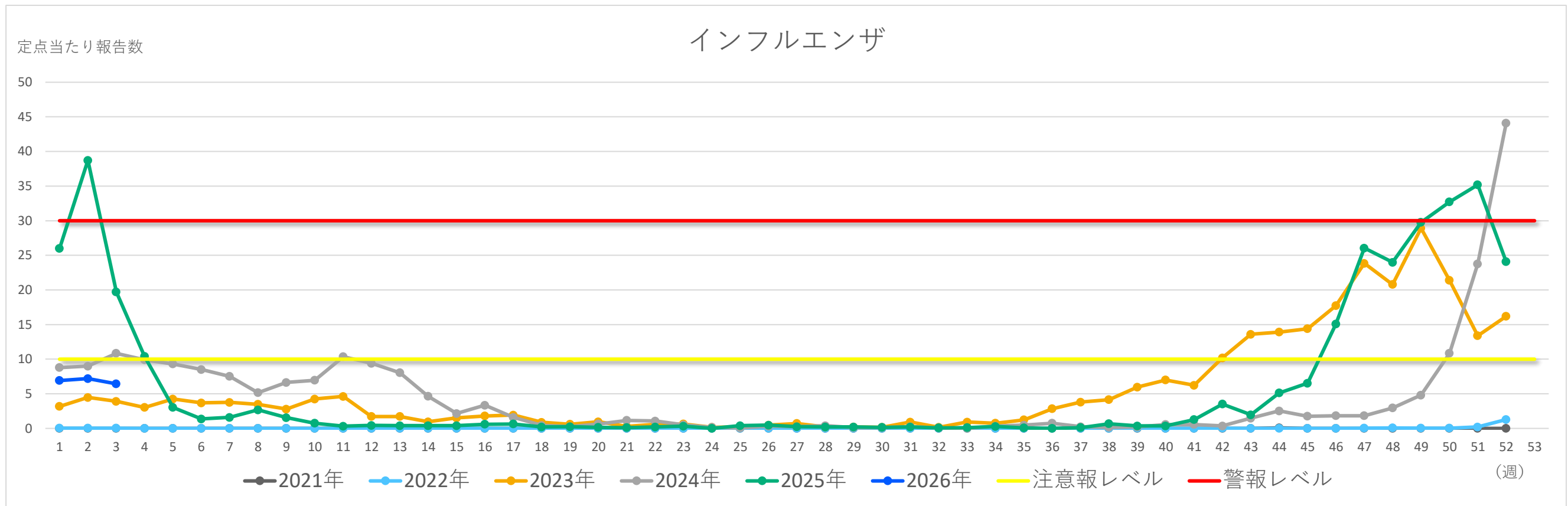
	(2025年) 第51週	第52週	(2026年) 第1週	第2週	第3週	先週からの 増減	静岡県 第3週	全国 第3週	警報レベル		注意報レベル
									開始基準値	終息基準値	基準値
新型コロナウイルス	1.00	1.04	0.56	0.92	1.44	↑	1.71	1.54	—	—	—
インフルエンザ	35.20	24.08	6.92	7.20	6.44	↓	12.02	11.33	30	10	10
R S ウイルス感染症	0.88	1.25	0.19	0.13	0.25	↑	0.27	0.62	—	—	—
咽頭結膜熱	0.19	0.06	—	0.44	—	↓	0.09	0.22	3	1	—
A群溶血性レンサ球菌咽頭炎	1.56	2.06	0.31	1.44	1.19	↓	1.39	2.22	8	4	—
感染性胃腸炎	3.06	2.25	1.44	4.38	3.38	↓	4.65	6.68	20	12	—
水痘	—	0.06	0.19	—	0.06	↑	0.18	0.31	2	1	1
手足口病	—	—	—	—	—	→	0.01	0.04	5	2	—
伝染性紅斑	0.06	0.19	—	0.06	0.13	↑	0.21	0.26	2	1	—
突発性発しん	0.13	0.19	—	0.13	0.31	↑	0.25	0.24	—	—	—
ヘルパンギーナ	—	0.06	—	—	—	→	—	0.02	6	2	—
流行性耳下腺炎	—	—	0.06	—	—	→	—	0.02	6	2	3
急性呼吸器感染症	63.32	56.68	19.40	38.60	29.20	↓	41.30	48.91	—	—	—
急性出血性結膜炎	—	—	—	—	—	→	—	0.02	1	0.1	—
流行性角結膜炎	—	0.60	—	—	0.20	↑	0.05	0.44	8	4	—
細菌性髄膜炎	—	—	0.50	—	—	→	—	0.01	—	—	—
無菌性髄膜炎	—	—	—	—	—	→	—	0.02	—	—	—
マイコプラズマ肺炎	—	2.00	—	1.50	0.50	↓	0.40	0.51	—	—	—
クラミジア肺炎	—	—	—	—	—	→	—	0.01	—	—	—
感染性胃腸炎（ロタウイルス）	—	—	—	—	—	→	—	0.04	—	—	—

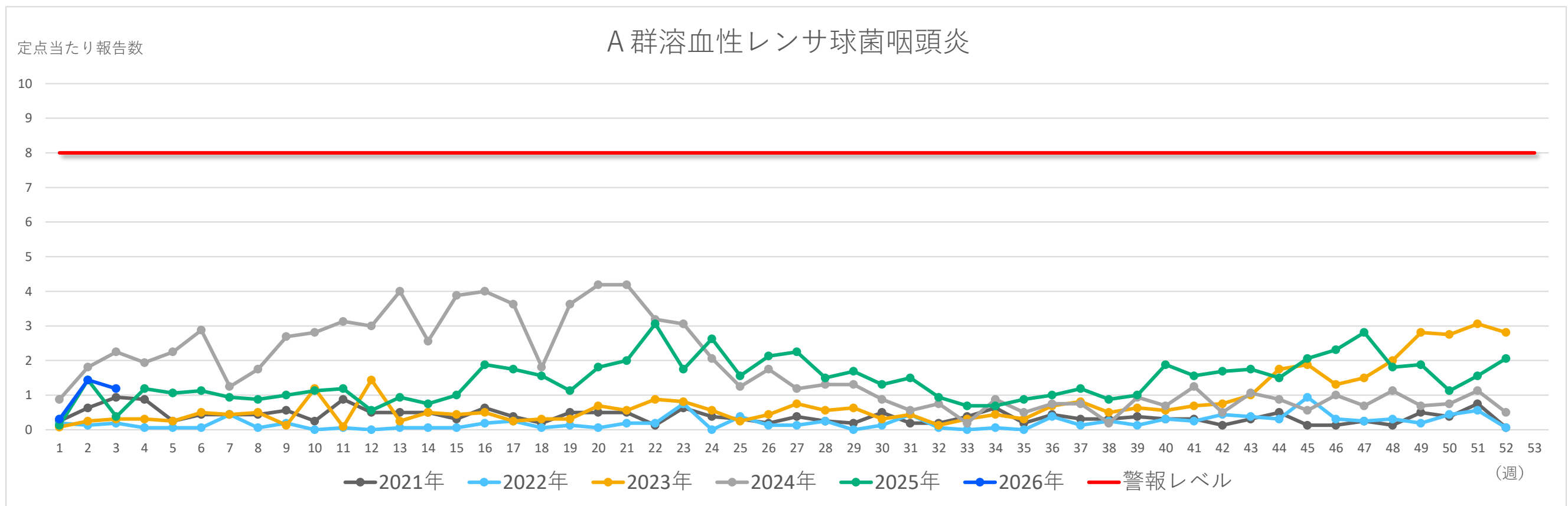
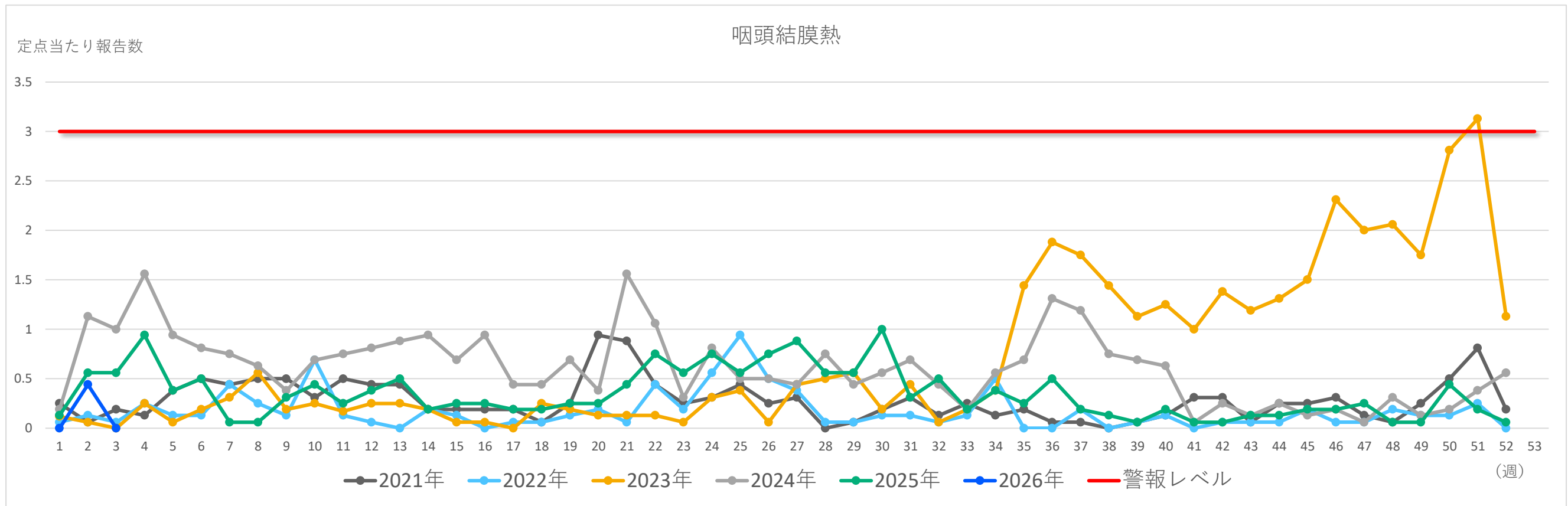


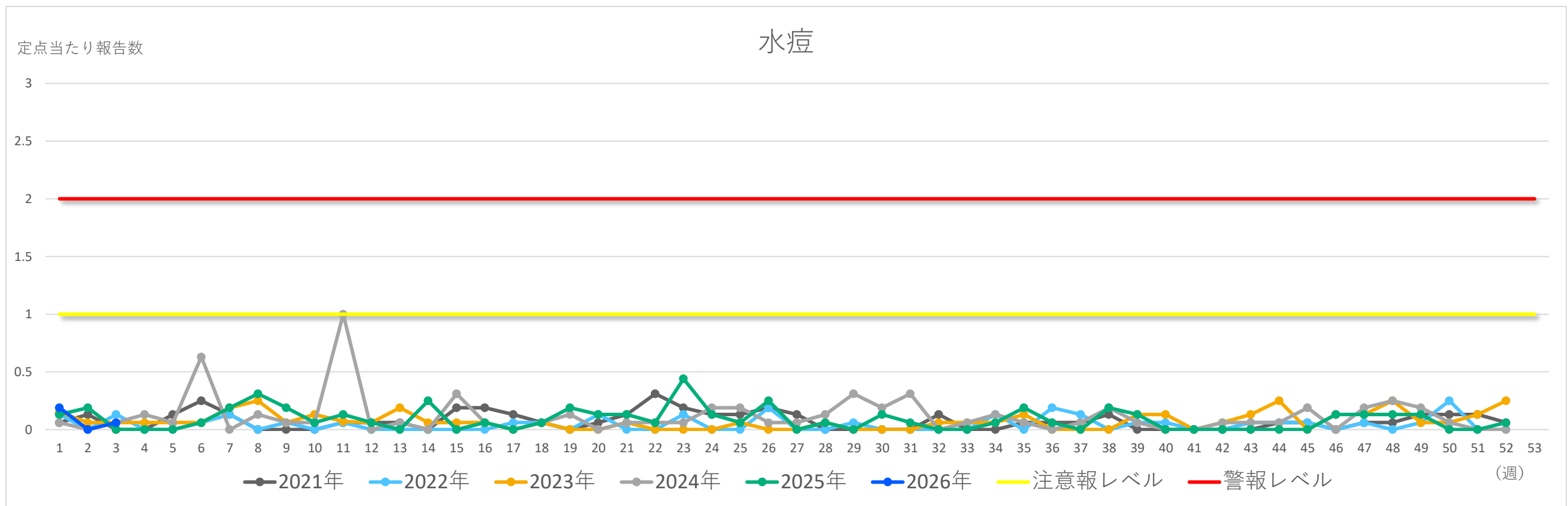
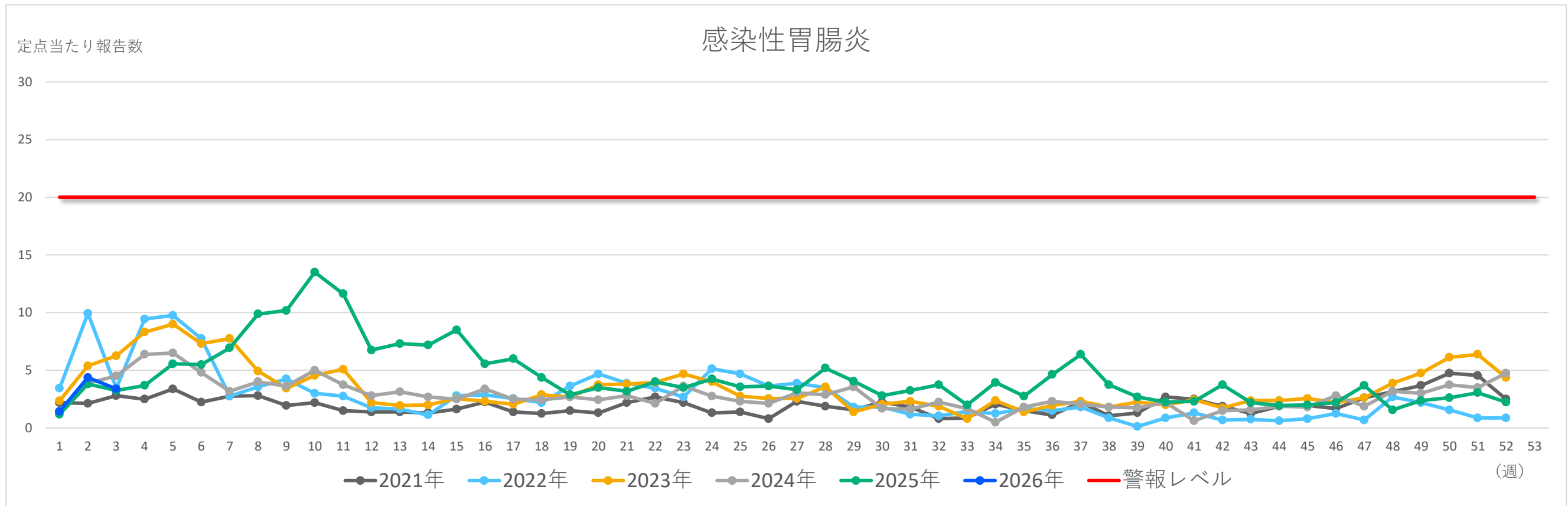
令和5年5月8日より、新型コロナウイルス感染症は感染症法上の5類感染症となり、患者の発生動向等の把握については、感染症法に基づく発生届は終了し、季節性インフルエンザと同様に、市内の定点医療機関による感染動向把握に移行しました。

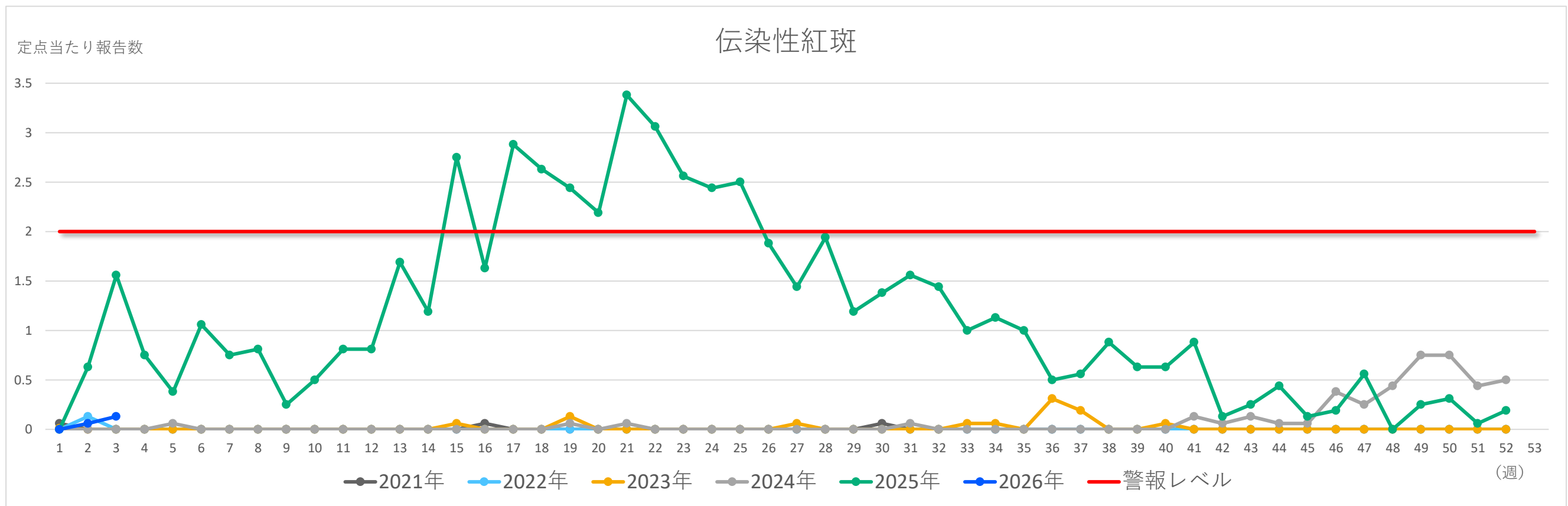
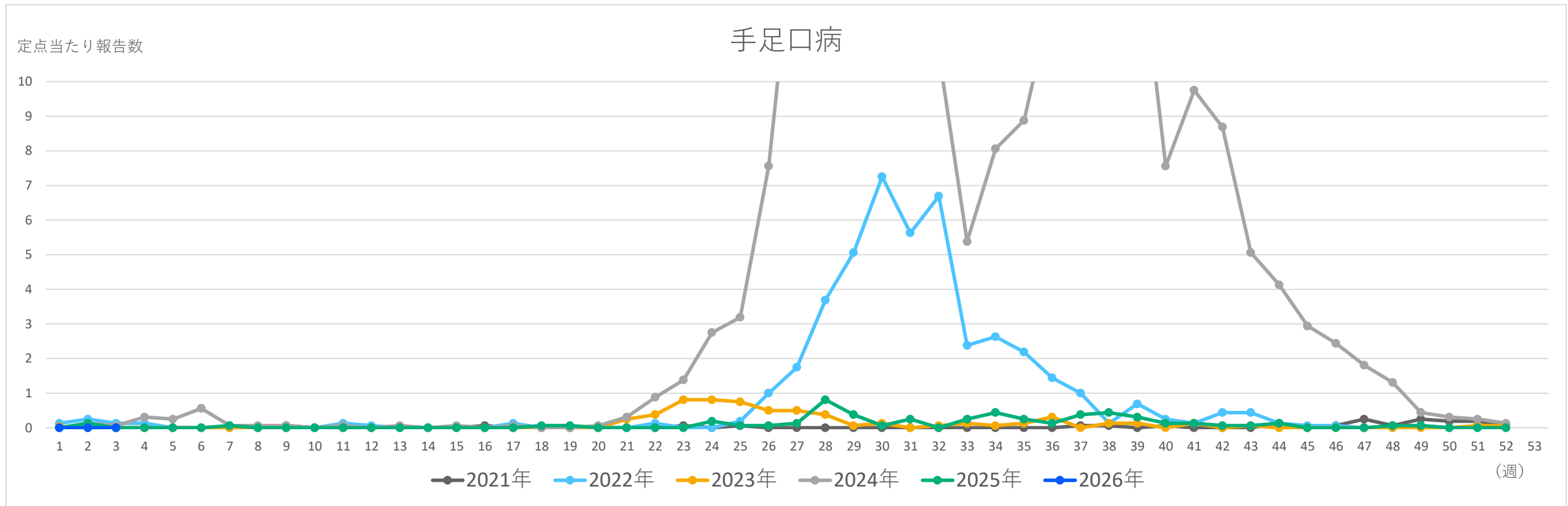
今後は直近1週間の定点医療機関あたりの患者数を週1回程度の頻度で情報を更新していきます。

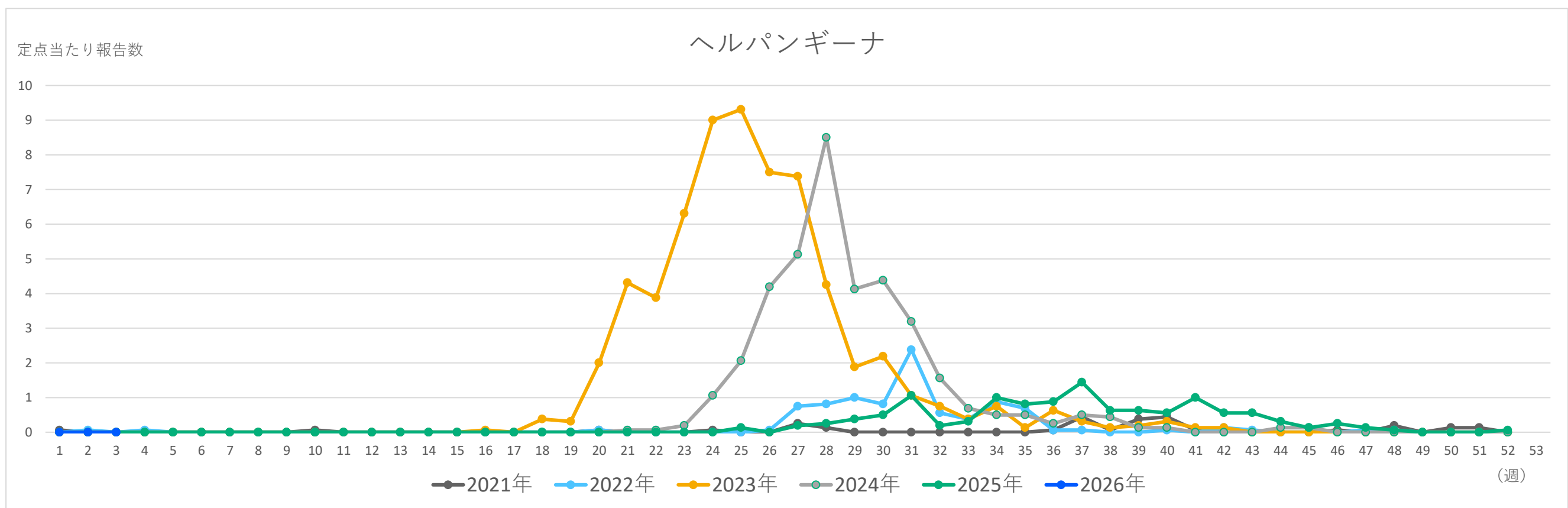
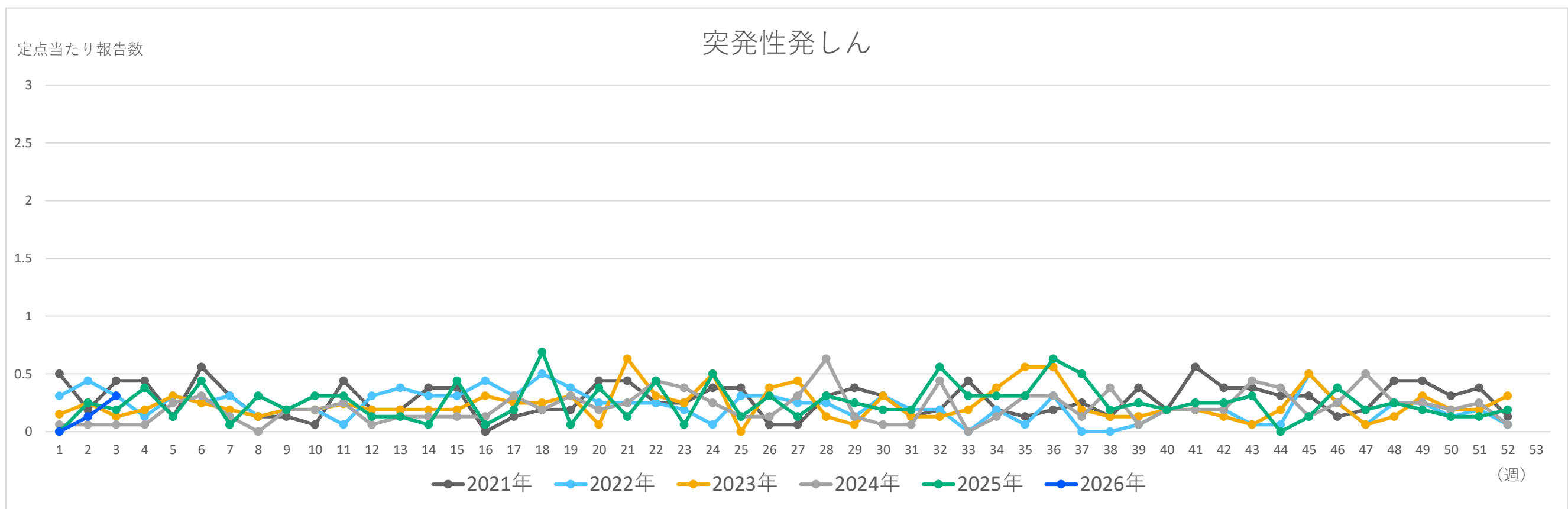
※市内には小児科定点が16か所、内科定点が9か所あります。

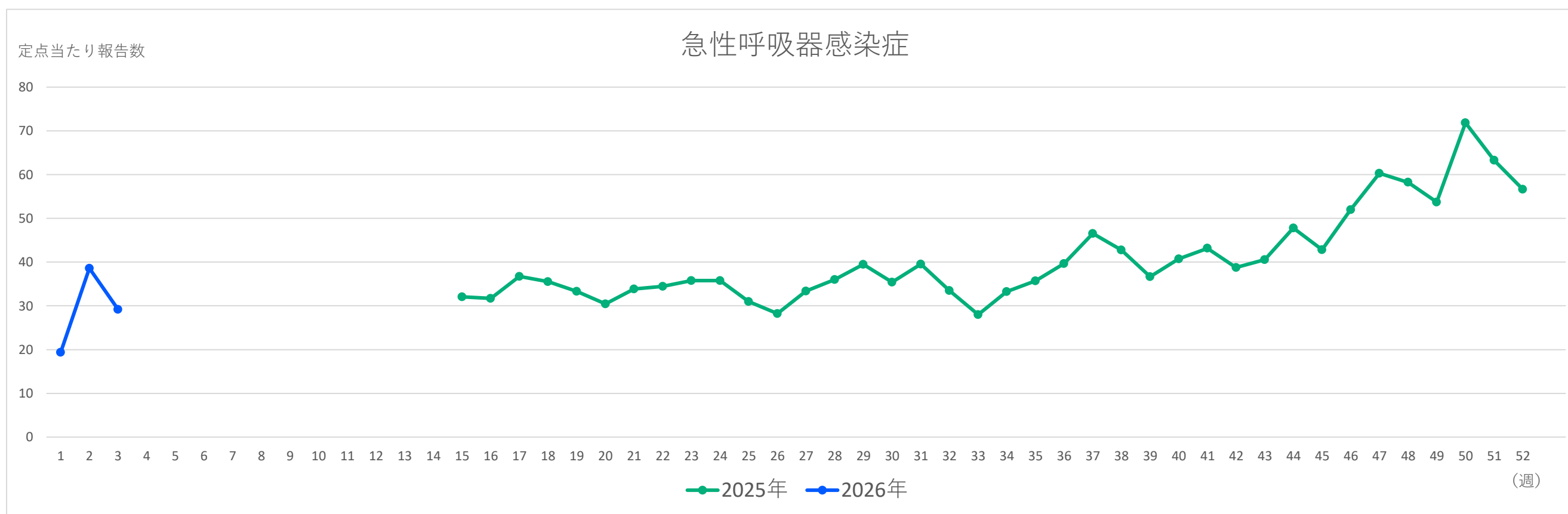
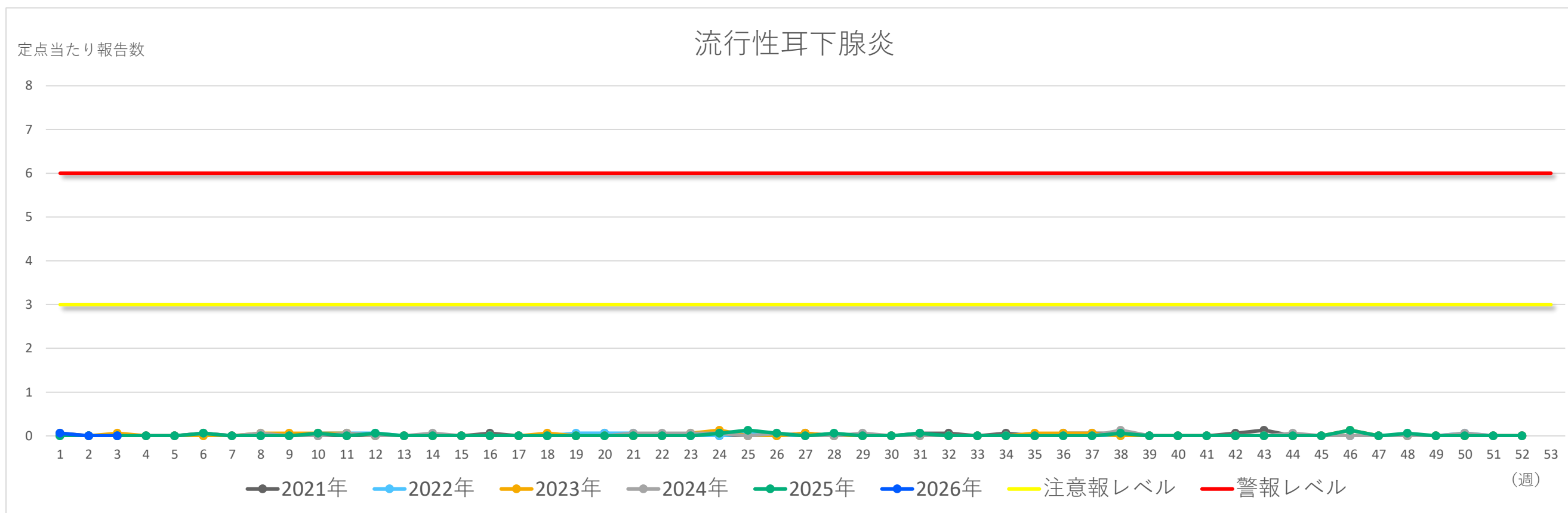


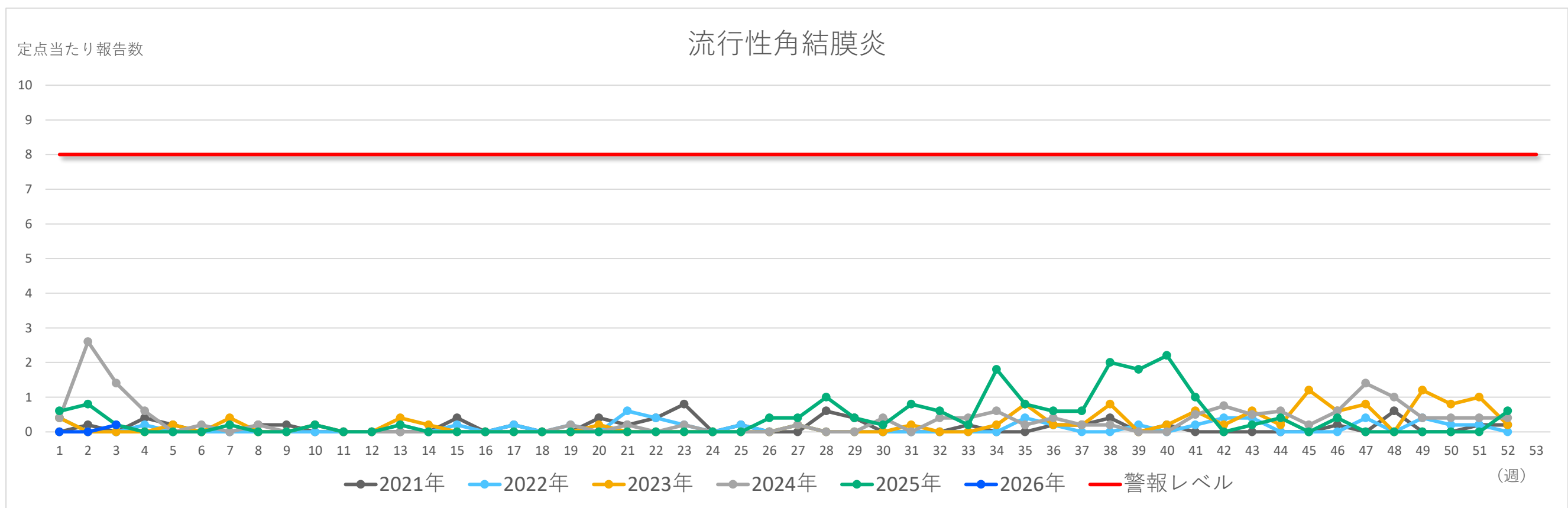
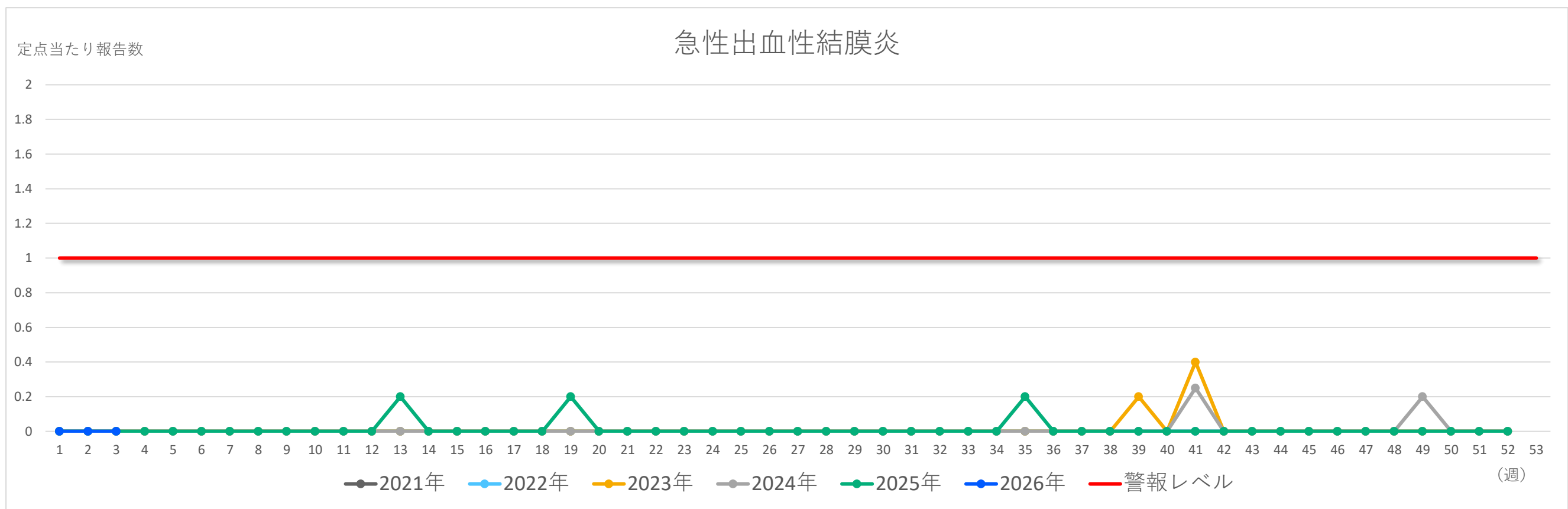






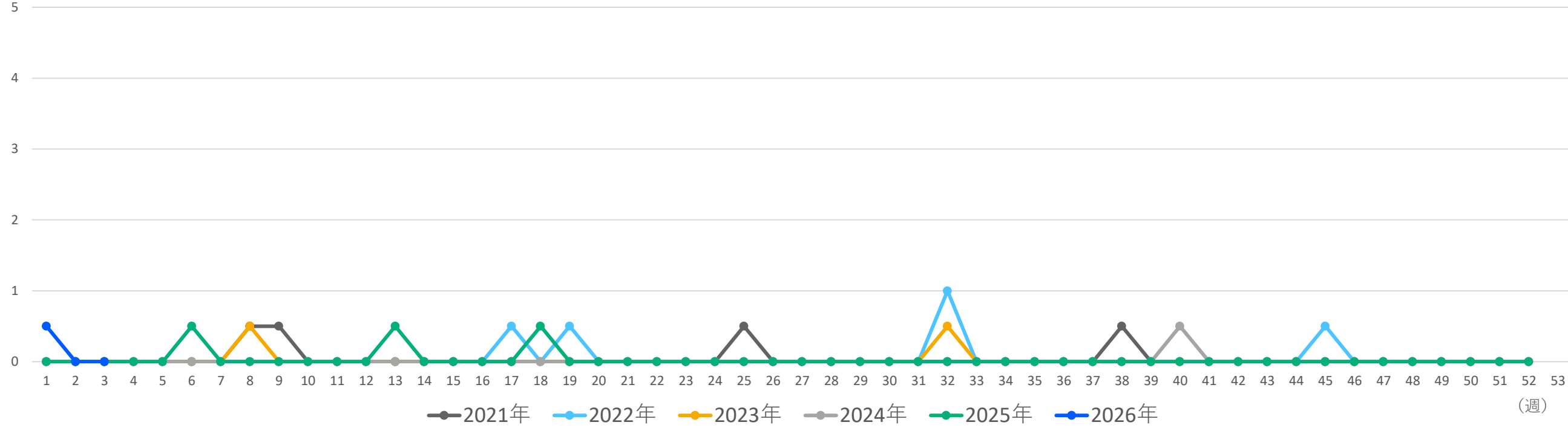






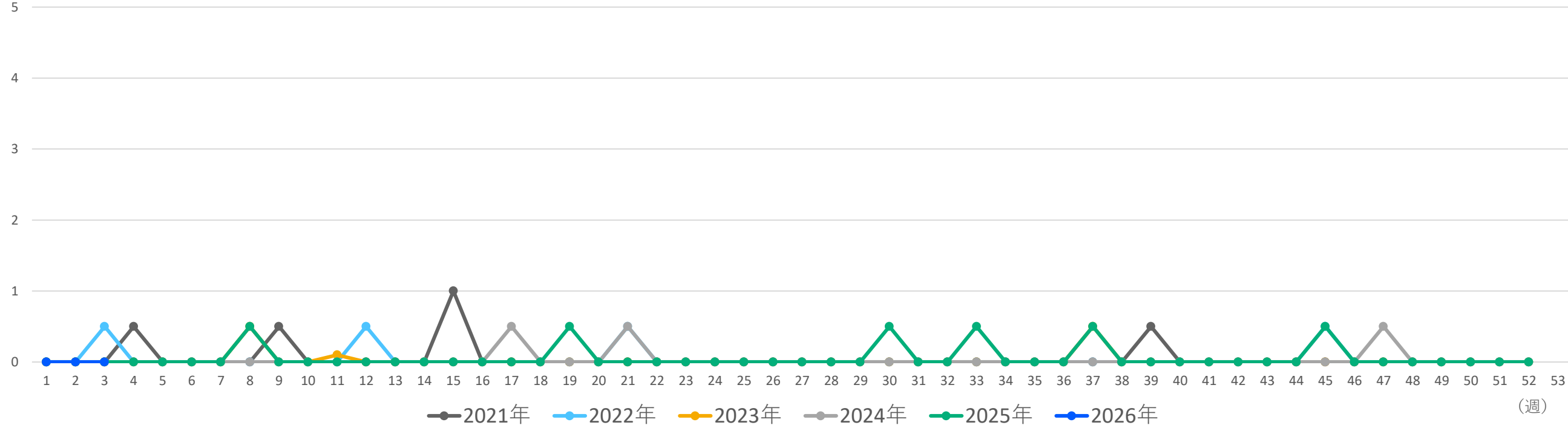
定点当たり報告数

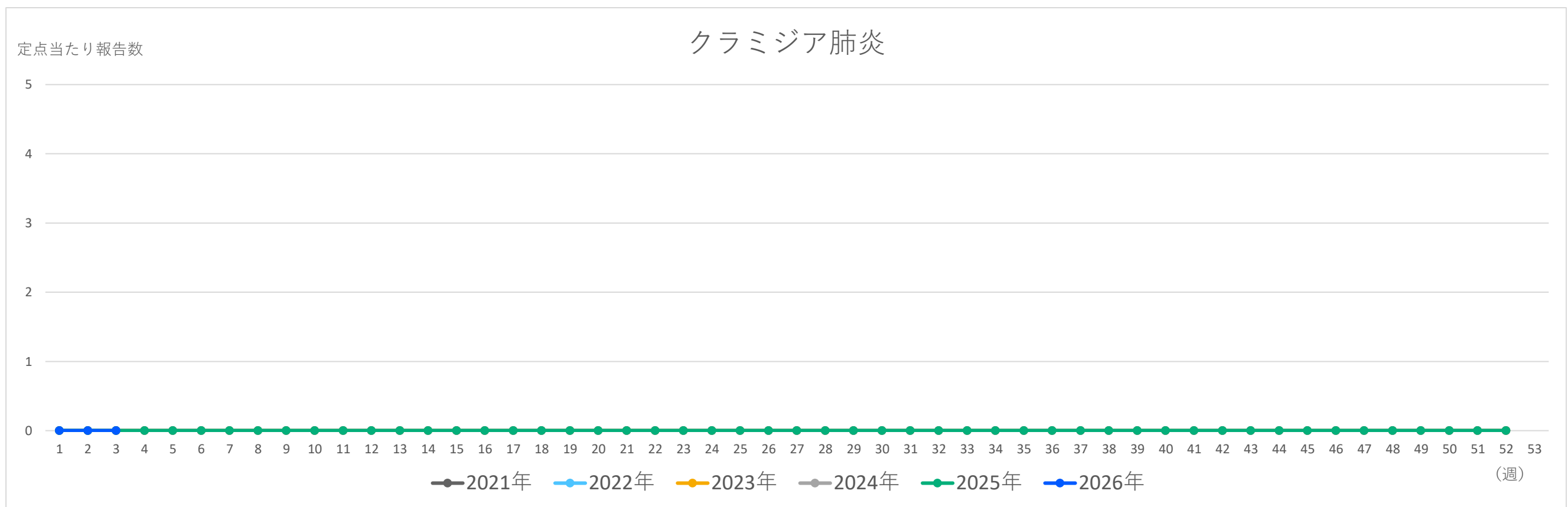
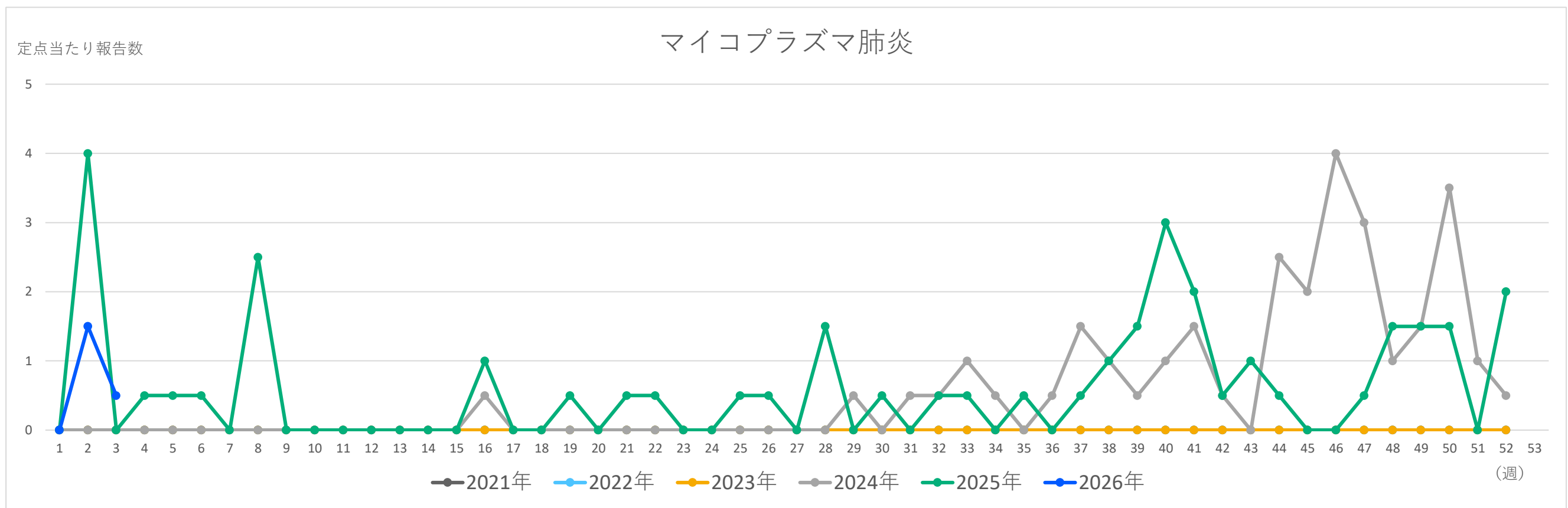
細菌性髄膜炎



定点当たり報告数

無菌性髄膜炎





定点当たり報告数

感染性胃腸炎（ロタウイルス）

