

感染症発生動向調査（週報） 2026年06週（02月02日～02月08日）

○内科定点及び小児科定点

		総数	年齢階級別																			
			～5か月	～11か月	1歳	2	3	4	5	6	7	8	9	10～14	15～19	20～29	30～39	40～49	50～59	60～69	70～79	80歳～
新型コロナウイルス	報告	76	2	3	1	1	-	2	-	1	4	-	2	6	3	4	1	5	4	3	13	21
	定当	3.04	0.08	0.12	0.04	0.04	-	0.08	-	0.04	0.16	-	0.08	0.24	0.12	0.16	0.04	0.2	0.16	0.12	0.52	0.84
インフルエンザ	報告	958	-	2	19	20	15	48	42	72	46	89	69	356	57	25	21	36	5	11	12	13
	定当	38.32	-	0.08	0.76	0.80	0.60	1.92	1.68	2.88	1.84	3.56	2.76	14.24	2.28	1.00	0.84	1.44	0.20	0.44	0.48	0.52
R S ウイルス感染症	報告	5	1	1	2	1	-	-	-	-	-	-	-	-	-	-	-	-	-	-	-	-
	定当	0.31	0.06	0.06	0.13	0.06	-	-	-	-	-	-	-	-	-	-	-	-	-	-	-	-
咽頭結膜熱	報告	5	-	1	2	1	-	-	-	1	-	-	-	-	-	-	-	-	-	-	-	-
	定当	0.31	-	0.06	0.13	0.06	-	-	-	0.06	-	-	-	-	-	-	-	-	-	-	-	-
A群溶血性レンサ球菌咽頭炎	報告	20	-	-	-	-	1	3	3	4	2	1	2	3	-	1	-	-	-	-	-	-
	定当	1.25	-	-	-	-	0.06	0.19	0.19	0.25	0.13	0.06	0.13	0.19	-	0.06	-	-	-	-	-	-
感染性胃腸炎	報告	98	-	6	15	17	17	5	7	11	2	8	3	7	-	-	-	-	-	-	-	-
	定当	6.13	-	0.38	0.94	1.06	1.06	0.31	0.44	0.69	0.13	0.50	0.19	0.44	-	-	-	-	-	-	-	-
水痘	報告	2	-	-	-	-	-	-	-	1	-	-	1	-	-	-	-	-	-	-	-	-
	定当	0.13	-	-	-	-	-	-	-	0.06	-	-	0.06	-	-	-	-	-	-	-	-	-
手足口病	報告	-	-	-	-	-	-	-	-	-	-	-	-	-	-	-	-	-	-	-	-	-
	定当	-	-	-	-	-	-	-	-	-	-	-	-	-	-	-	-	-	-	-	-	-
伝染性紅斑	報告	-	-	-	-	-	-	-	-	-	-	-	-	-	-	-	-	-	-	-	-	-
	定当	-	-	-	-	-	-	-	-	-	-	-	-	-	-	-	-	-	-	-	-	-
突発性発しん	報告	6	-	1	4	-	1	-	-	-	-	-	-	-	-	-	-	-	-	-	-	-
	定当	0.38	-	0.06	0.25	-	0.06	-	-	-	-	-	-	-	-	-	-	-	-	-	-	-
ヘルパンギーナ	報告	-	-	-	-	-	-	-	-	-	-	-	-	-	-	-	-	-	-	-	-	-
	定当	-	-	-	-	-	-	-	-	-	-	-	-	-	-	-	-	-	-	-	-	-
流行性耳下腺炎	報告	-	-	-	-	-	-	-	-	-	-	-	-	-	-	-	-	-	-	-	-	-
	定当	-	-	-	-	-	-	-	-	-	-	-	-	-	-	-	-	-	-	-	-	-
急性呼吸器感染症	報告	1972	51	419				534						494	80	48	64	64	33	40	59	86
	定当	78.88	2.04	16.76				21.36						19.76	3.20	1.92	2.56	2.56	1.32	1.60	2.36	3.44

○眼科定点

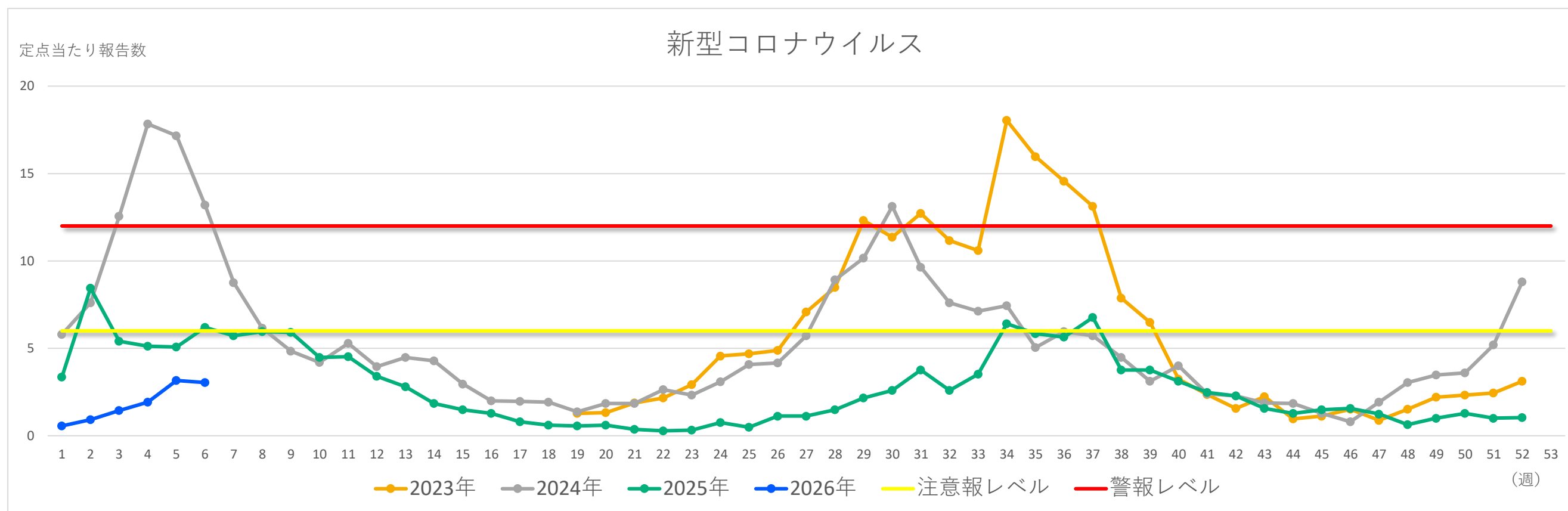
		総数	年齢階級別																		
			～5か月	～11か月	1 歳	2	3	4	5	6	7	8	9	10～14	15～19	20～29	30～39	40～49	50～59	60～69	70歳～
急性出血性結膜炎	報告	-	-	-	-	-	-	-	-	-	-	-	-	-	-	-	-	-	-	-	-
	定当	-	-	-	-	-	-	-	-	-	-	-	-	-	-	-	-	-	-	-	-
流行性角結膜炎	報告	2	-	-	-	-	-	-	-	-	-	-	-	-	-	-	-	2	-	-	-
	定当	0.40	-	-	-	-	-	-	-	-	-	-	-	-	-	-	-	0.40	-	-	-

○基幹定点

[illegible]

感染症発生動向調査（週報） 定点当たり報告数 直近5週間まとめ

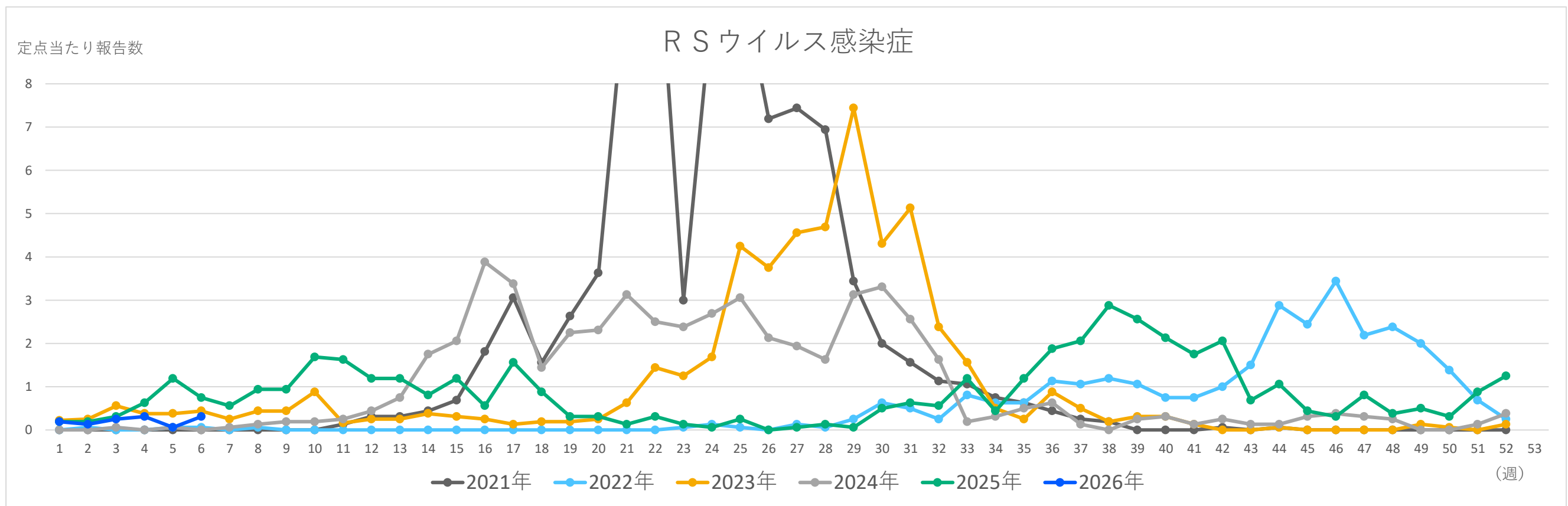
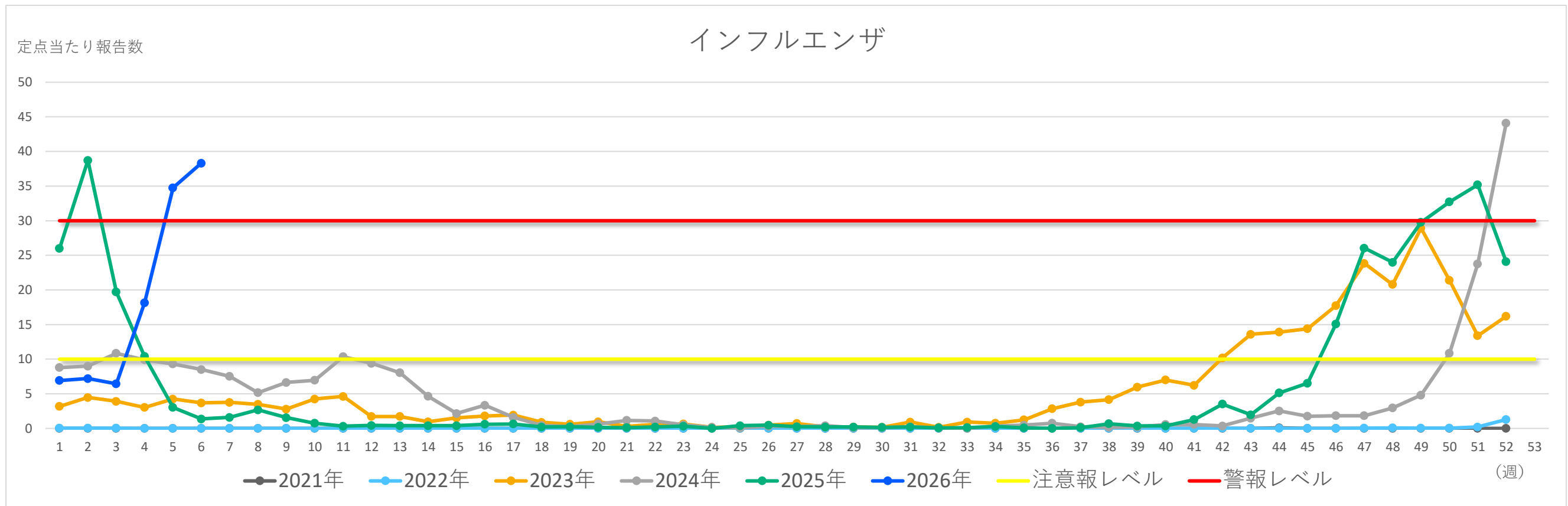
	第2週	第3週	第4週	第5週	第6週	先週からの 増減	静岡県 第6週	全国 第6週	警報レベル		注意報レベル
									開始基準値	終息基準値	基準値
新型コロナウイルス	0.92	1.44	1.92	3.16	3.04	↓	2.37	2.71	—	—	—
インフルエンザ	7.20	6.44	18.16	34.76	38.32	↑	56.00	43.34	30	10	10
R S ウイルス感染症	0.13	0.25	0.31	0.06	0.31	↑	0.38	0.75	—	—	—
咽頭結膜熱	0.44	—	0.13	0.13	0.31	↑	0.18	0.31	3	1	—
A群溶血性レンサ球菌咽頭炎	1.44	1.19	1.25	1.50	1.25	↓	1.09	2.91	8	4	—
感染性胃腸炎	4.38	3.38	7.19	6.31	6.13	↓	5.73	9.48	20	12	—
水痘	—	0.06	—	—	0.13	↑	0.15	0.33	2	1	1
手足口病	—	—	0.13	0.19	—	↓	0.02	0.06	5	2	—
伝染性紅斑	0.06	0.13	0.13	—	—	→	0.22	0.19	2	1	—
突発性発しん	0.13	0.31	0.19	0.38	0.38	→	0.17	0.21	—	—	—
ヘルパンギーナ	—	—	—	—	—	→	—	0.01	6	2	—
流行性耳下腺炎	—	—	—	—	—	→	0.03	0.03	6	2	3
急性呼吸器感染症	38.60	29.20	52.84	76.28	78.88	↑	90.65	102.39	—	—	—
急性出血性結膜炎	—	—	—	—	—	→	—	0.01	1	0.1	—
流行性角結膜炎	—	0.20	—	0.20	0.40	↑	0.23	0.44	8	4	—
細菌性髄膜炎	—	—	—	—	—	→	—	0.01	—	—	—
無菌性髄膜炎	—	—	—	—	—	→	—	0.02	—	—	—
マイコプラズマ肺炎	1.50	0.50	—	0.50	0.50	→	0.30	0.33	—	—	—
クラミジア肺炎	—	—	—	—	—	→	—	0.01	—	—	—
感染性胃腸炎（ロタウイルス）	—	—	—	—	—	→	—	0.06	—	—	—

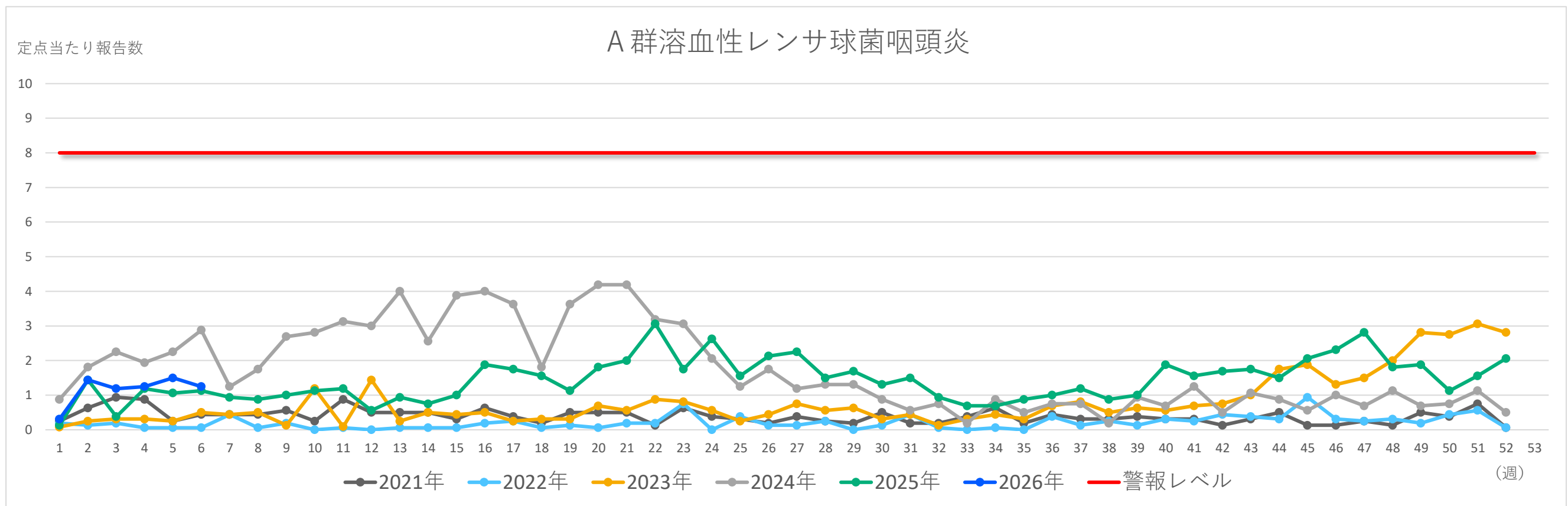
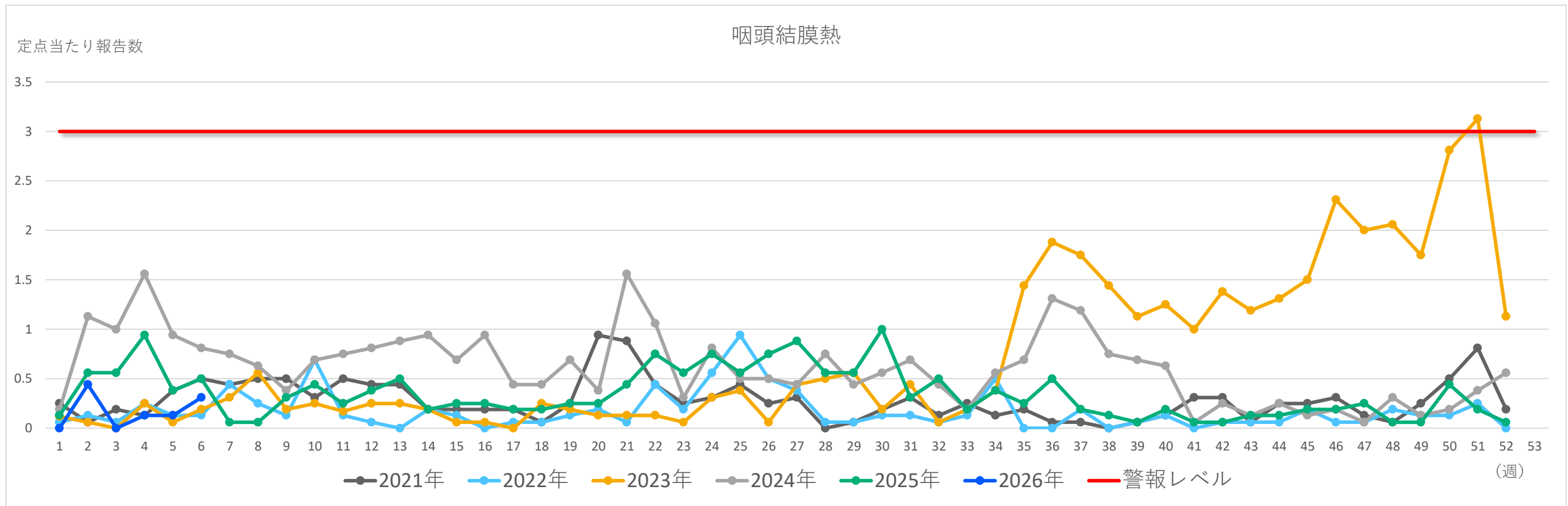


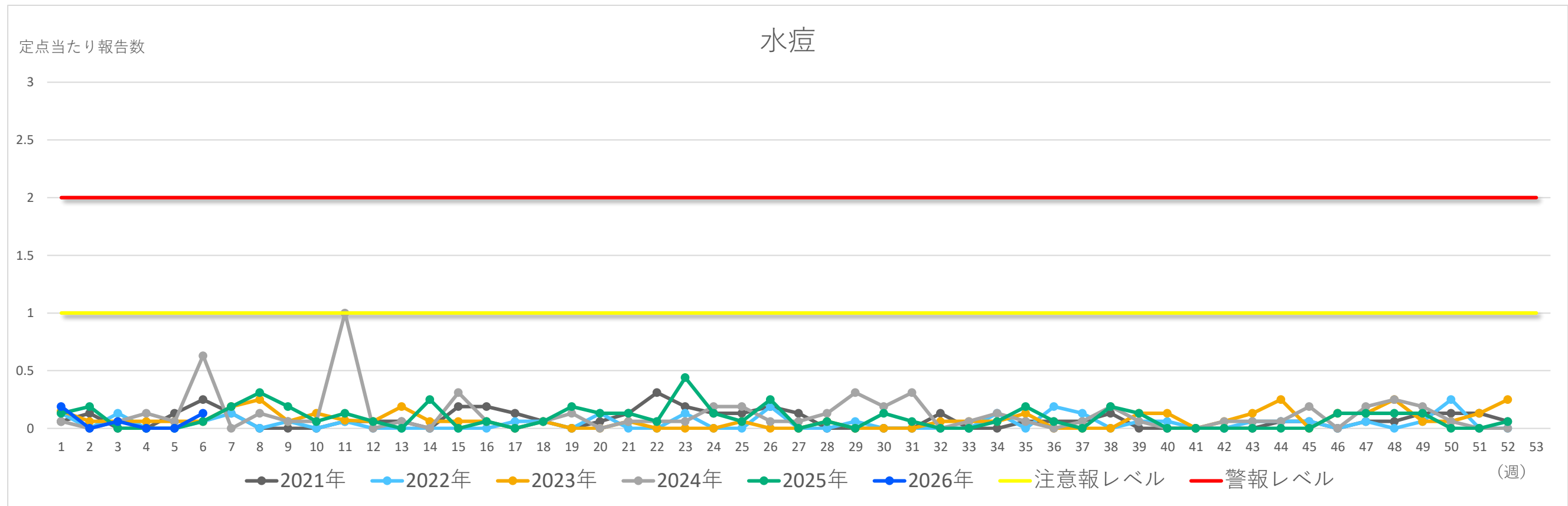
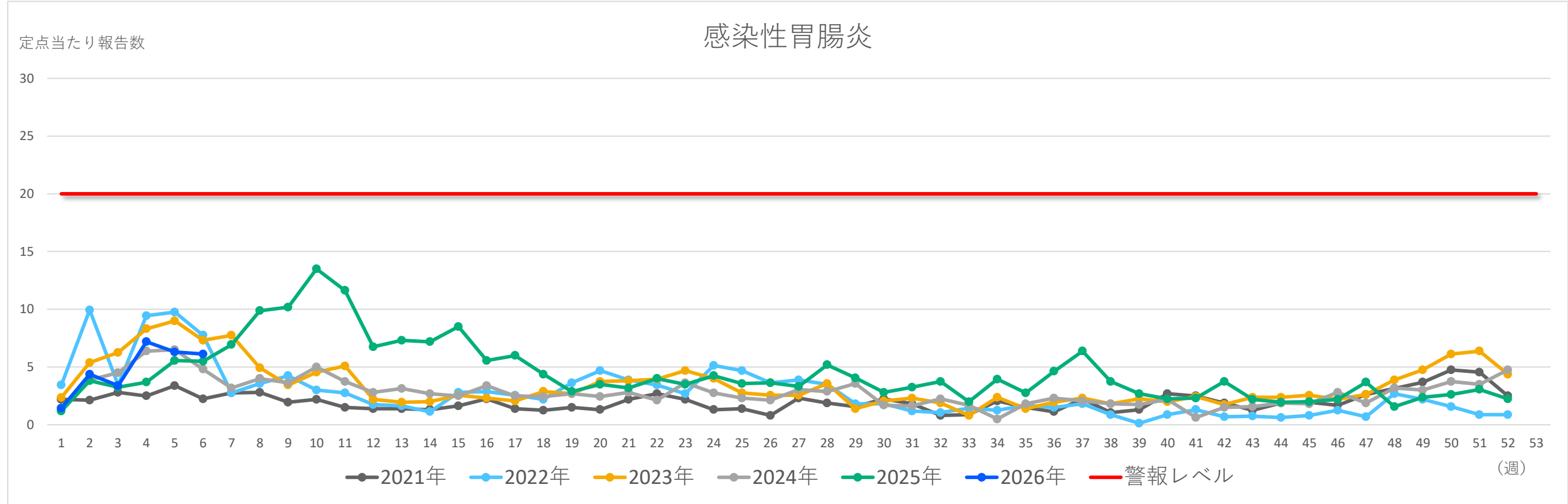
令和5年5月8日より、新型コロナウイルス感染症は感染症法上の5類感染症となり、患者の発生動向等の把握については、感染症法に基づく発生届は終了し、季節性インフルエンザと同様に、市内の定点医療機関による感染動向把握に移行しました。

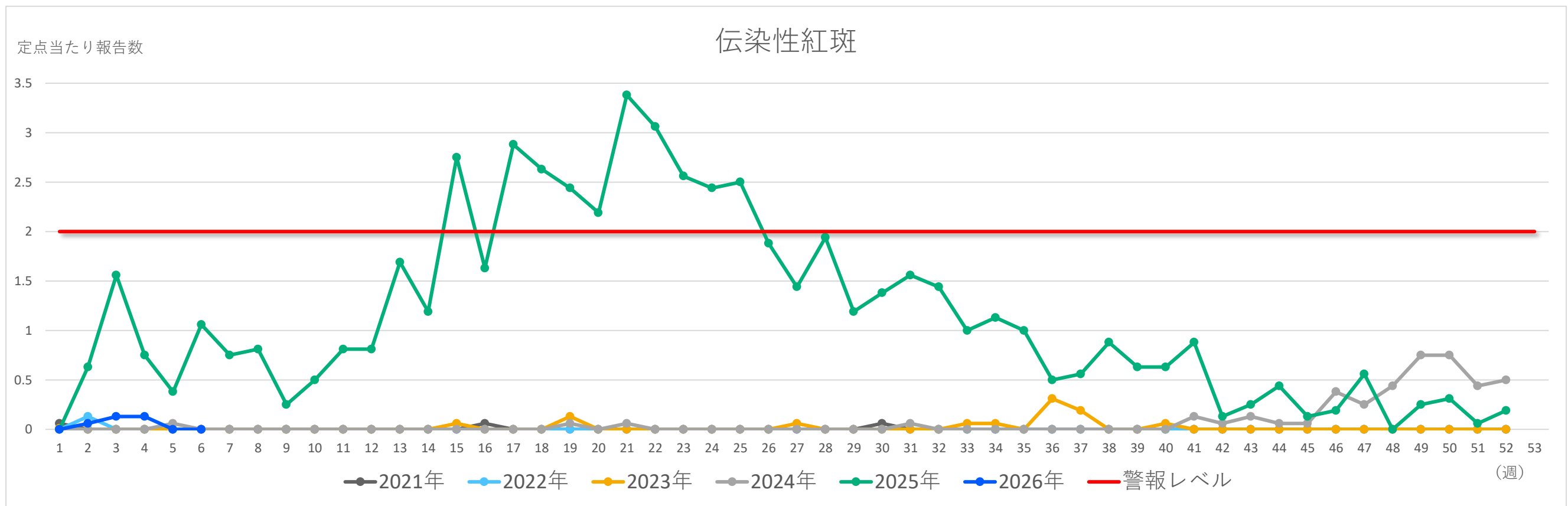
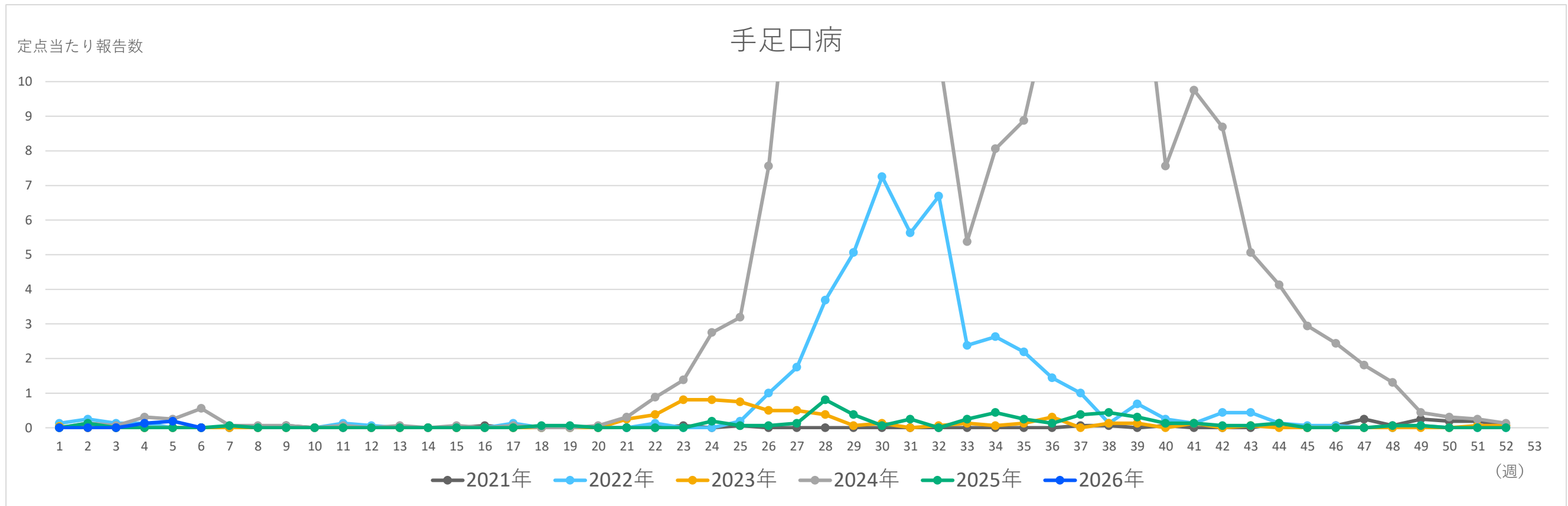
今後は直近1週間の定点医療機関あたりの患者数を週1回程度の頻度で情報を更新していきます。

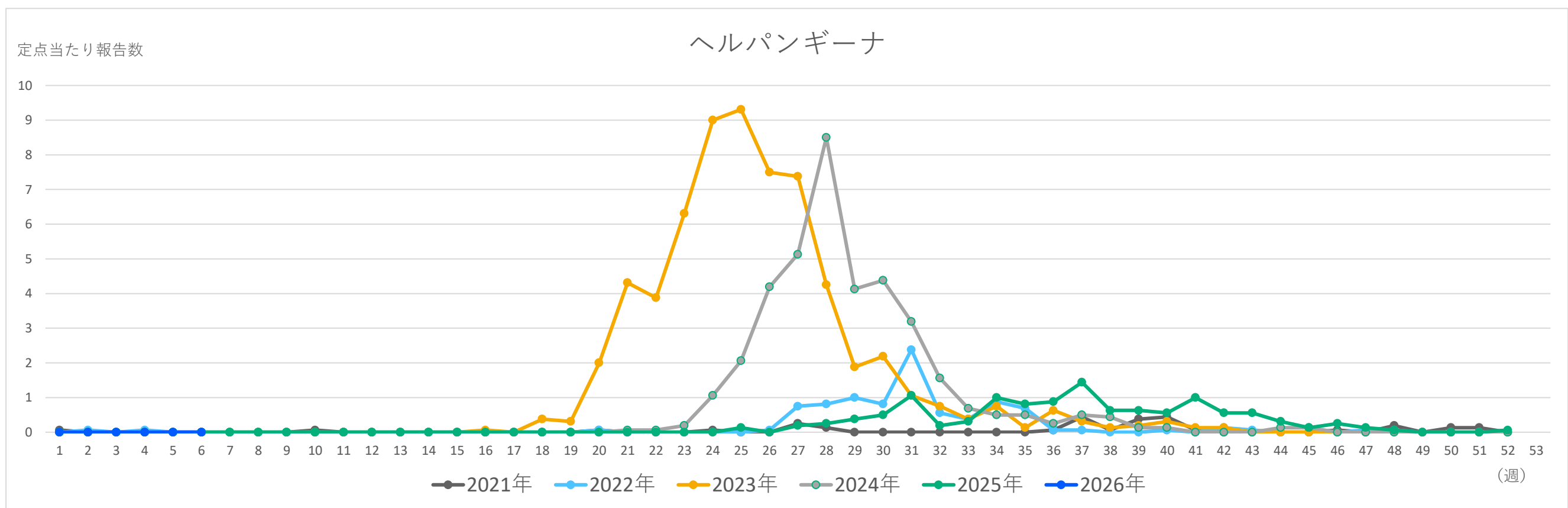
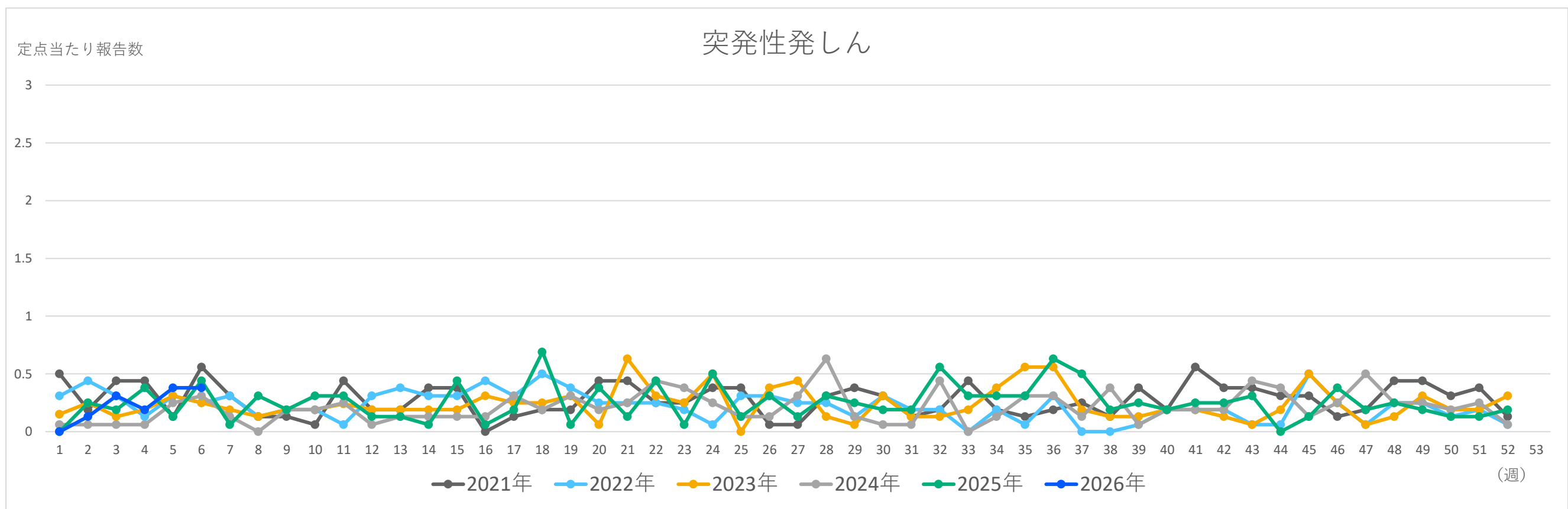
※市内には小児科定点が16か所、内科定点が9か所あります。

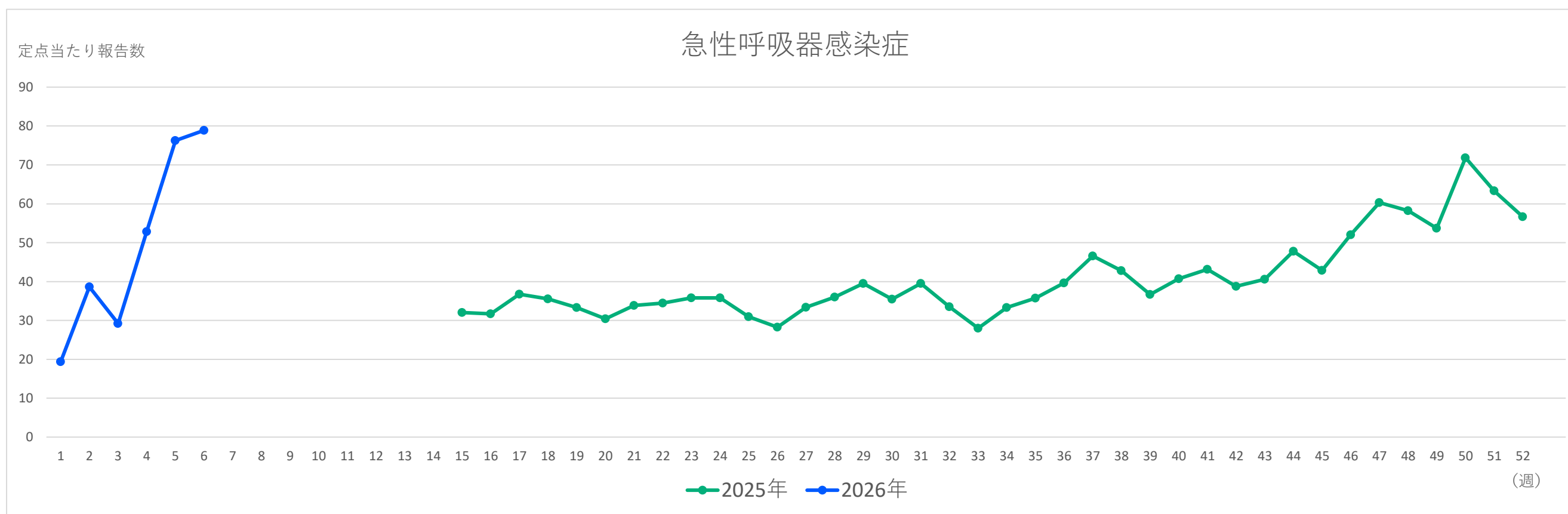
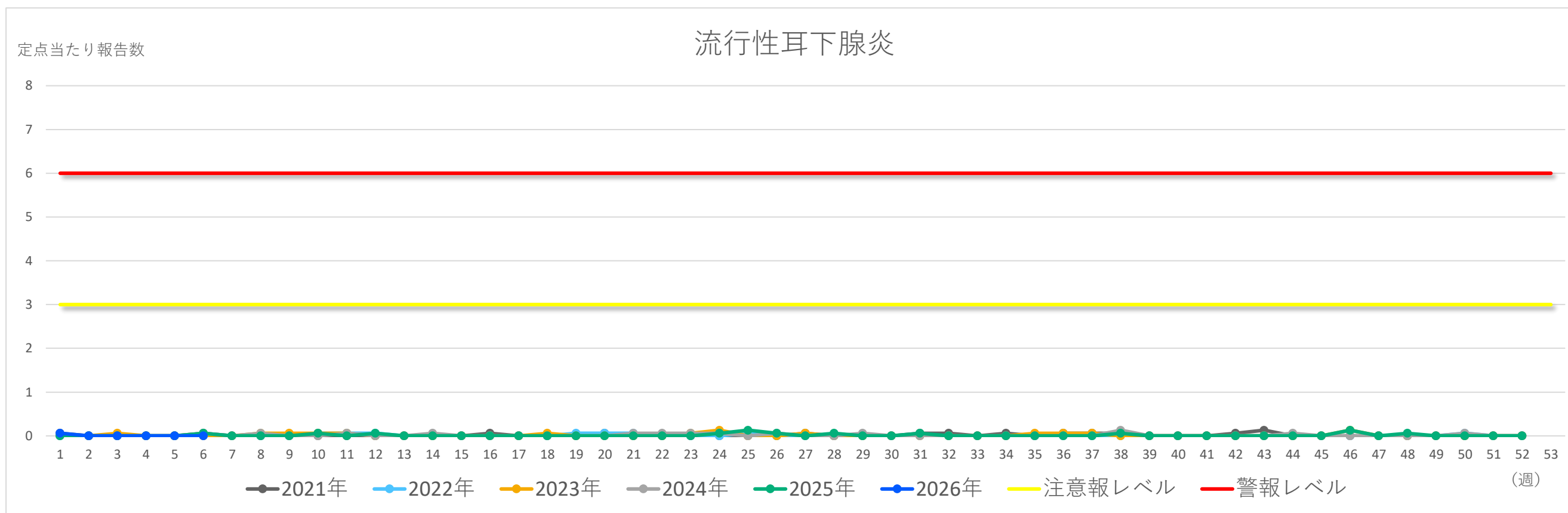


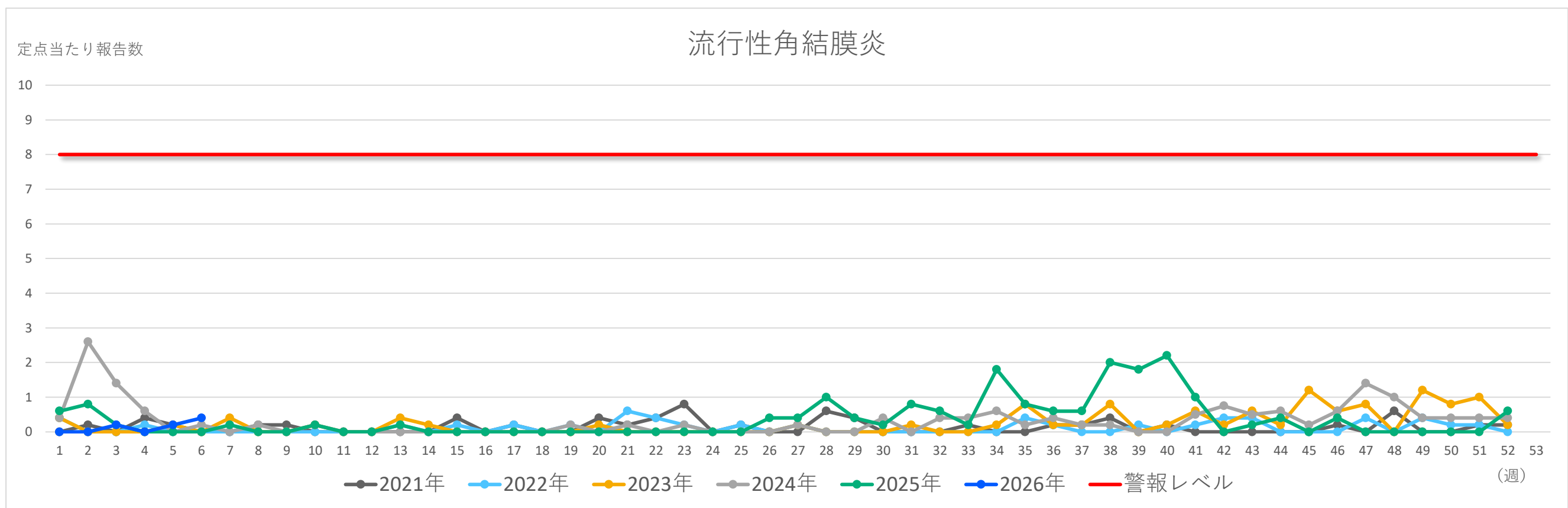
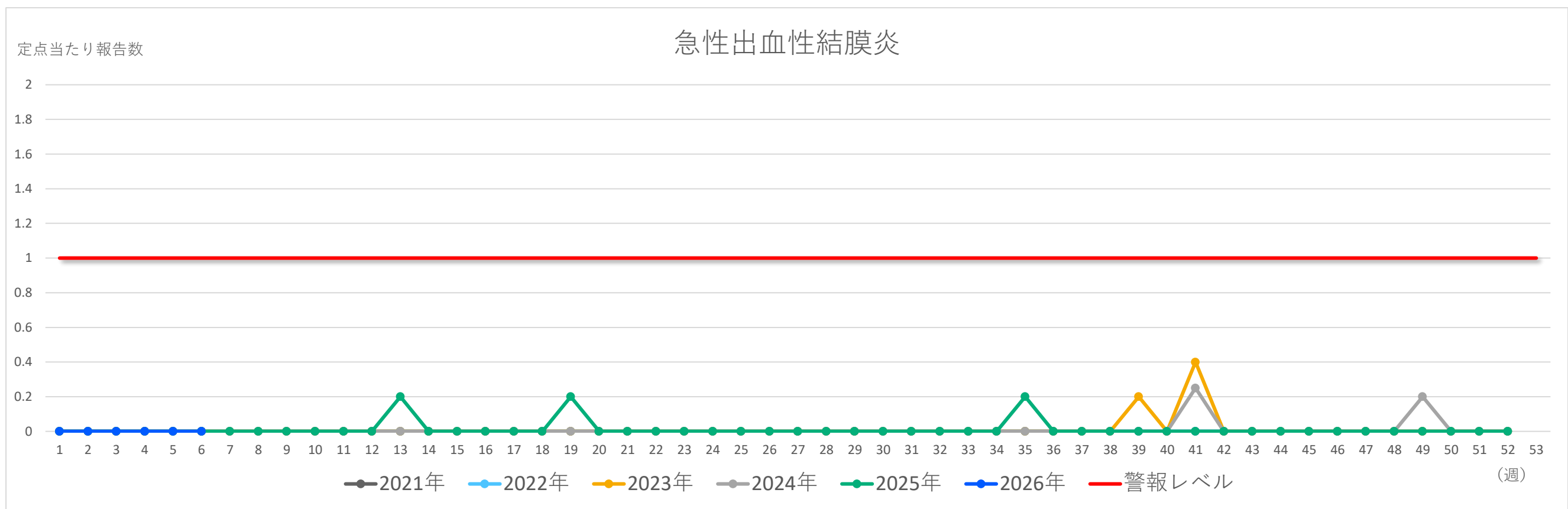






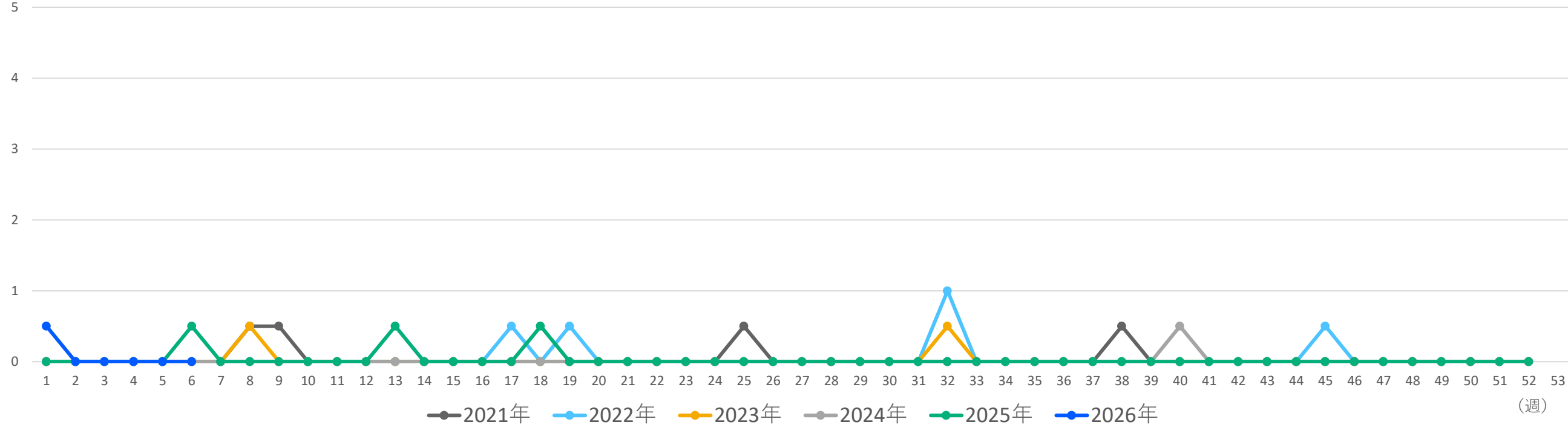






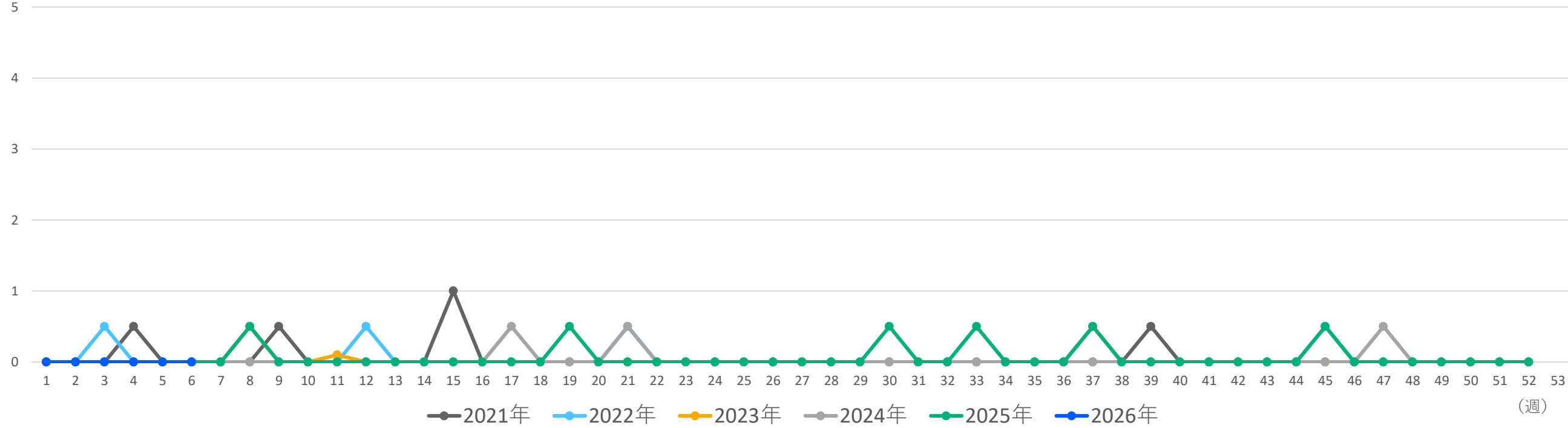
定点当たり報告数

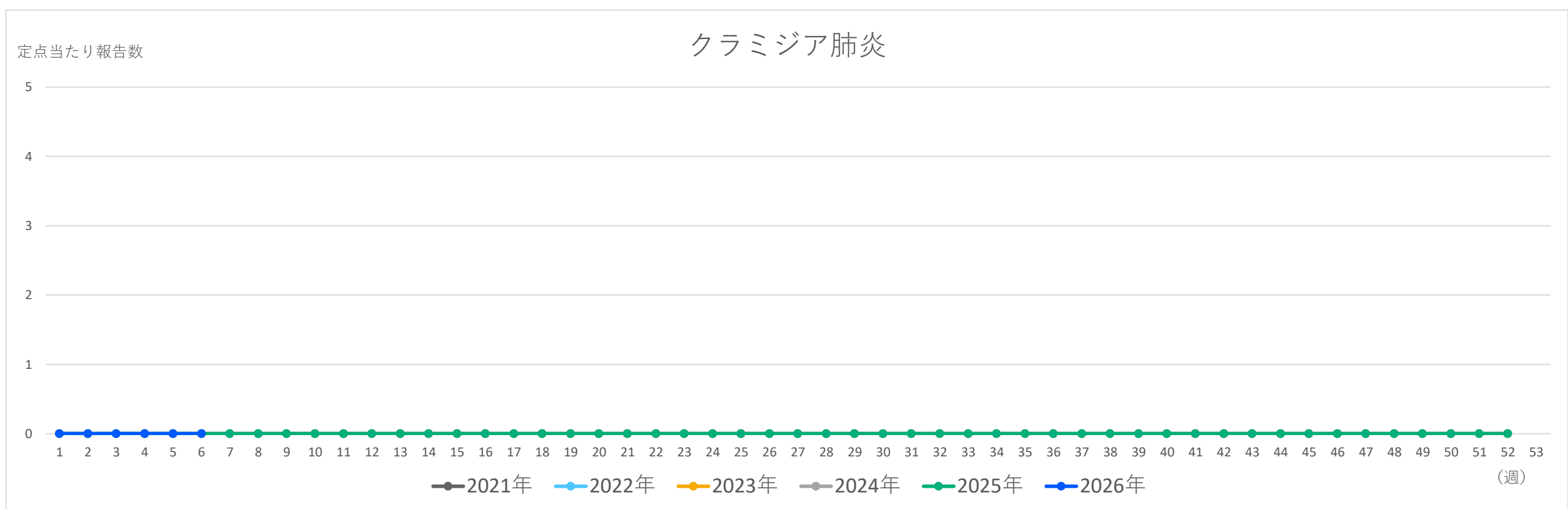
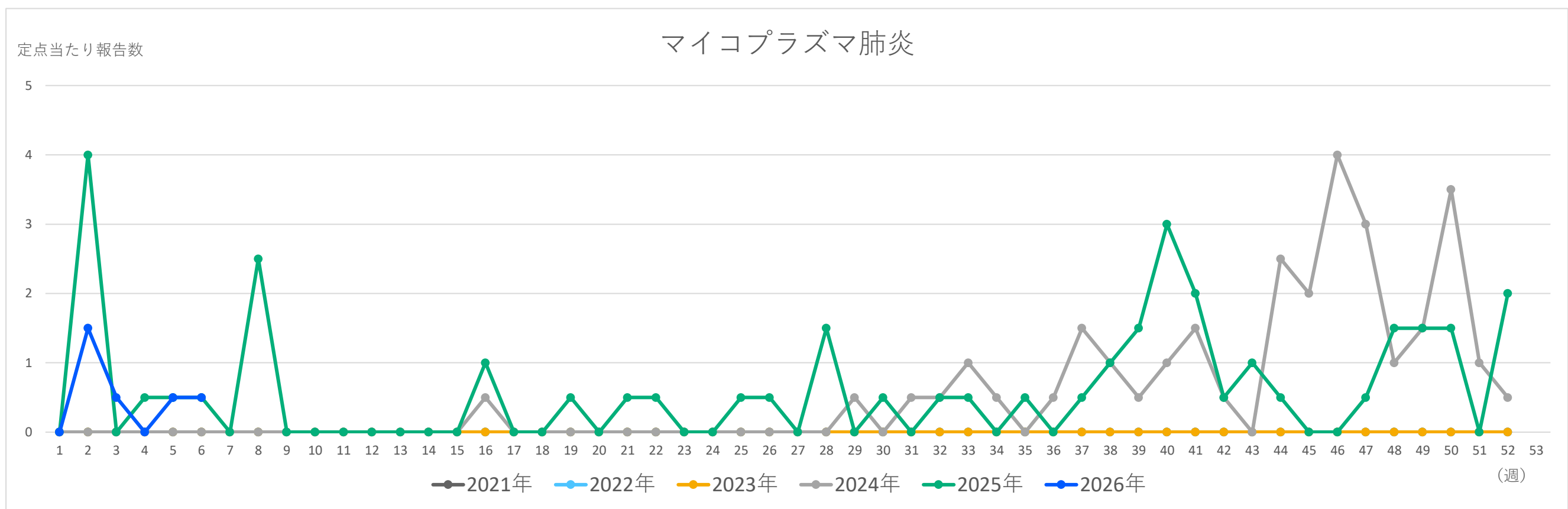
細菌性髄膜炎



定点当たり報告数

無菌性髄膜炎





定点当たり報告数

感染性胃腸炎（ロタウイルス）

