

1. 調査概要

1 調査の目的

市政に対する市民意識や要望を把握し、市政運営の参考にする。

2 調査の内容

- 1 市民満足度調査
- 2 災害発生時の情報について
- 3 静岡市のごみについて
- 4 自転車の安全利用について
- 5 地域福祉の推進について
- 6 がんについて
- 7 静岡市の中心市街地活性化について
- 8 静岡市観光基本計画について
- 9 静岡市歴史博物館について
- 10 静岡市議会議員選挙について
- 11 住宅の住み替えについて
- 12 市民の意見を市の事業にいかす取組について

3 調査の設計

- 1 調査地域 静岡市全域
- 2 母集団 静岡市在住の18歳以上の市民
- 3 抽出方法 住民基本台帳から等間隔無作為抽出
- 4 標本数 3,000人
- 5 調査方法 郵送配布、郵送回収・インターネット回答
- 6 調査期間 令和7年7月1日～7月21日
- 7 調査機関 一般財団法人静岡経済研究所

4 調査の回収結果

発送数	郵送回収数	インターネット回答	有効回収数※	有効回収率
3,000人	1,113人	463人	1,576人	52.5%

※有効回収数とは、調査票に全く記入の無い白票や回答が著しく少ないものなどを除いた数です。

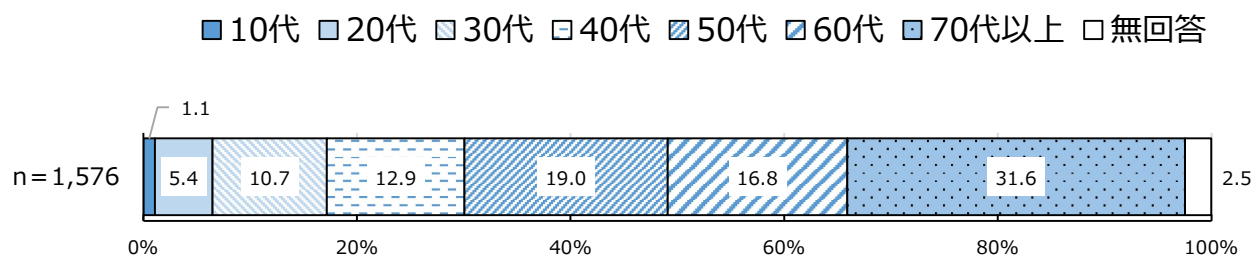
5 調査結果の表示方法

- ・ 比率はすべて百分比であらわし、小数点以下第2位を四捨五入しています。このため、百分比の合計が100%にならないことがあります。
- ・ 基数となるべき調査数は、nと表示しており、回答比率はこれを100%として算出しています。ただし、限定質問は対象回答数をnと表示しています。
- ・ 複数の回答が許されている設問においては、回答比率の合計が100%を超えることがあります。

2. 回答者の属性

年代

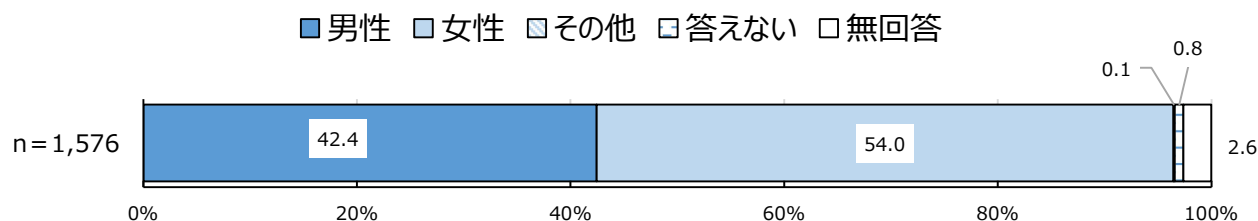
F1 年代を教えてください。（○は1つ）



年代では、「70代以上」31.6%が最も多く、以下「50代」19.0%、「60代」16.8%となっています。

性別

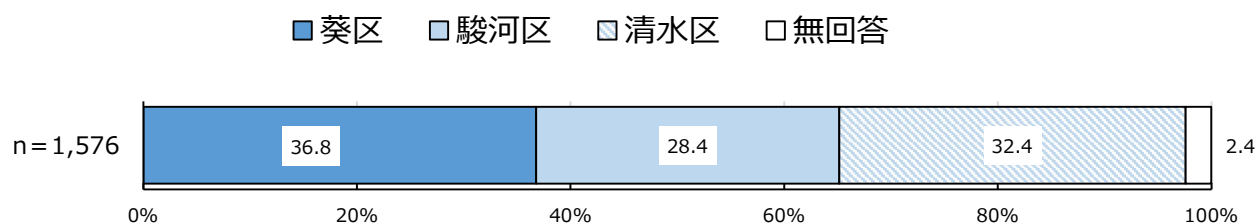
F2 性別を教えてください。（○は1つ）



性別では、「男性」42.4%、「女性」54.0%となっています。

行政区

F3 お住まいの地域を教えてください



行政区では、「葵区」36.8%、「駿河区」28.4%、「清水区」32.4%となっています。