

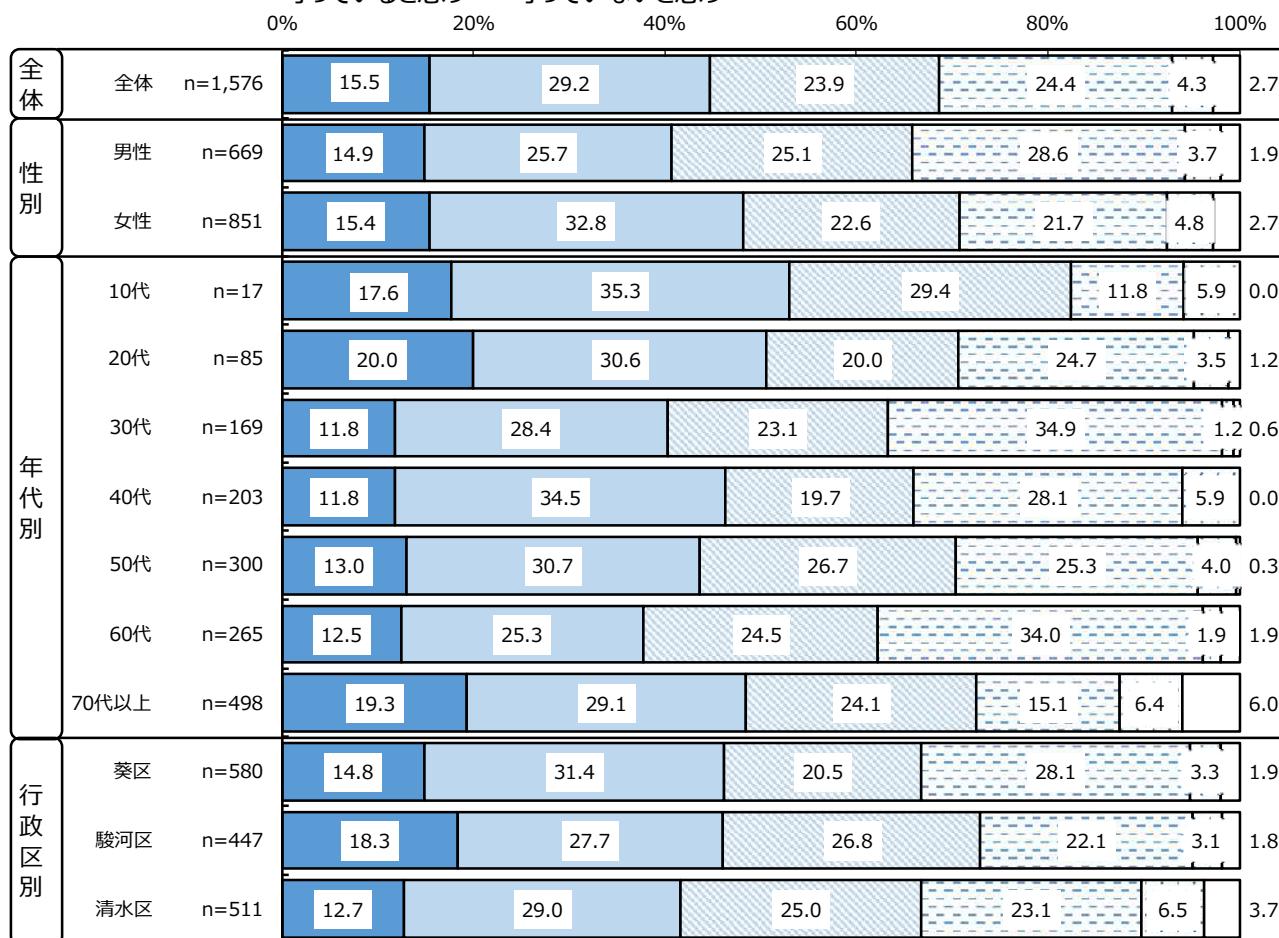
4. 自転車の安全利用について

問1 静岡市の自転車利用者は「原則として車道の左側を通行する」、「交差点では信号や一時停止を守る」などの交通ルールを守っていると思いますか。
(○は1つ)

静岡市の自転車利用者は交通ルールを守っていると思うかについては、「どちらかといえば守っていると思う」が29.2%と最も多く、次いで「守っていないと思う」24.4%、「どちらかといえば守っていないと思う」23.9%となっています。

また、『守っていると思う』（「守っていると思う」＋「どちらかといえば守っていると思う」）44.7%、『守っていないと思う』（「どちらかといえば守っていないと思う」＋「守っていないと思う」）48.3%となっています。

☒ 守っていると思う
 ☐ どちらかといえば
 ☐ どちらかといえば
 ☐ 守っていないと思う
 ☐ わからない
 ☐ 無回答
 守っていると思う 守っていないと思う



性別でみると、『守っていると思う』は男性40.6%、女性48.2%となっています。『守っていないと思う』は男性53.7%、女性44.3%となっています。

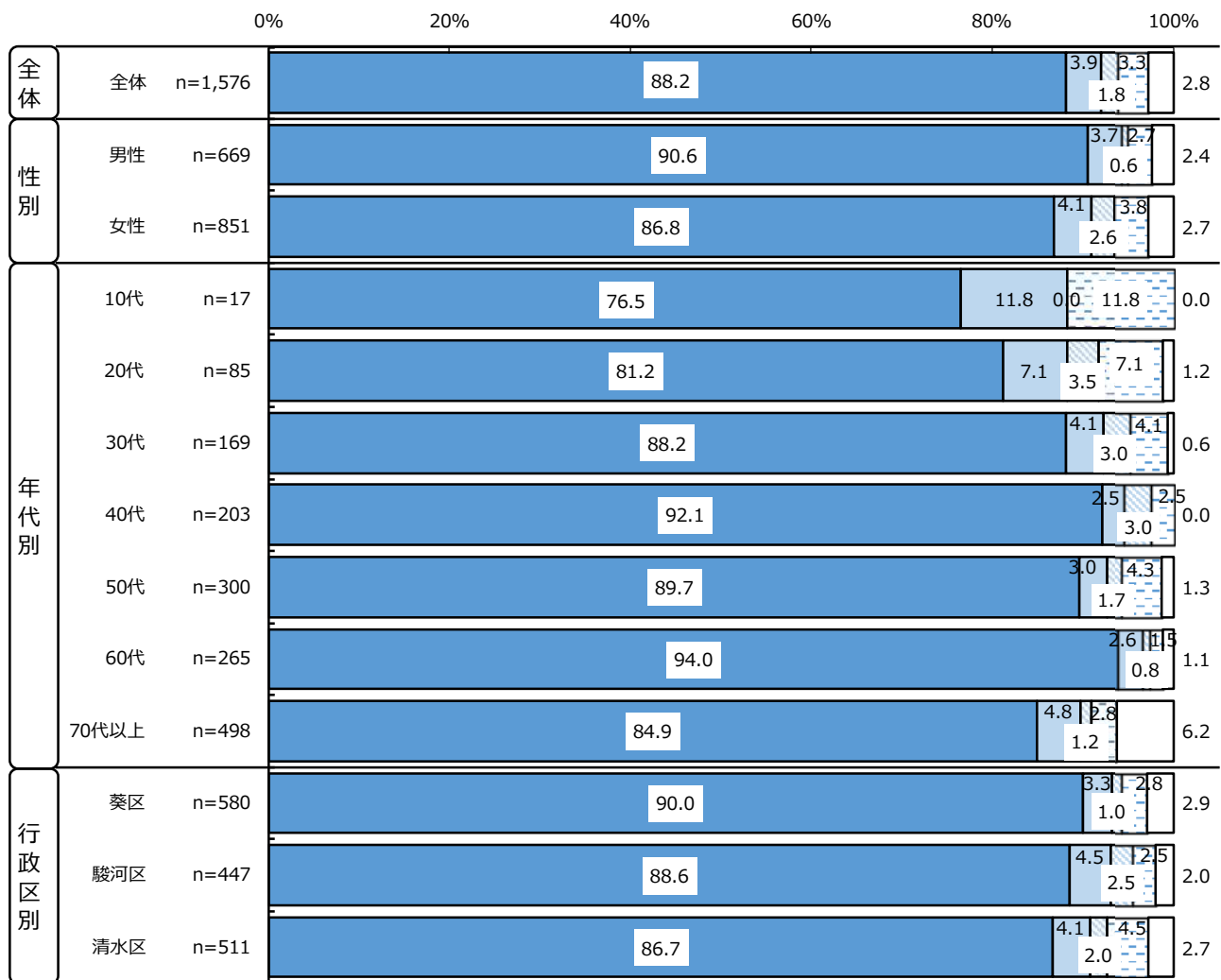
年代別でみると、『守っていると思う』は10代52.9%、20代50.6%、70代以上48.4%の順になっています。『守っていないと思う』は60代58.5%、30代58.0%、50代52.0%の順になっています。

行政区別でみると、『守っていると思う』は葵区46.2%、駿河区46.0%、清水区41.7%の順になっています。

問2 令和6（2024）年11月の道路交通法改正により、自転車運転中の携帯電話等の使用や酒気帯び運転等に対して新しく罰則が適用されていることを知っていますか。（〇は1つ）

令和6（2024）年11月の道路交通法改正により、自転車運転中の携帯電話等の使用や酒気帯び運転等に対して新しく罰則が適用されていることを知っているかどうかについては、「どちらも知っている」が88.2%と最も多く、次いで「自転車運転中の携帯電話等の使用については知っている」3.9%、「酒気帯び運転等については知っている」3.3%、「どちらも知らない」1.8%、無回答2.8%となっています。

■どちらも知っている □自転車運転中の携帯電話等の使用については知っている □酒気帯び運転等については知っている □どちらも知らない □無回答



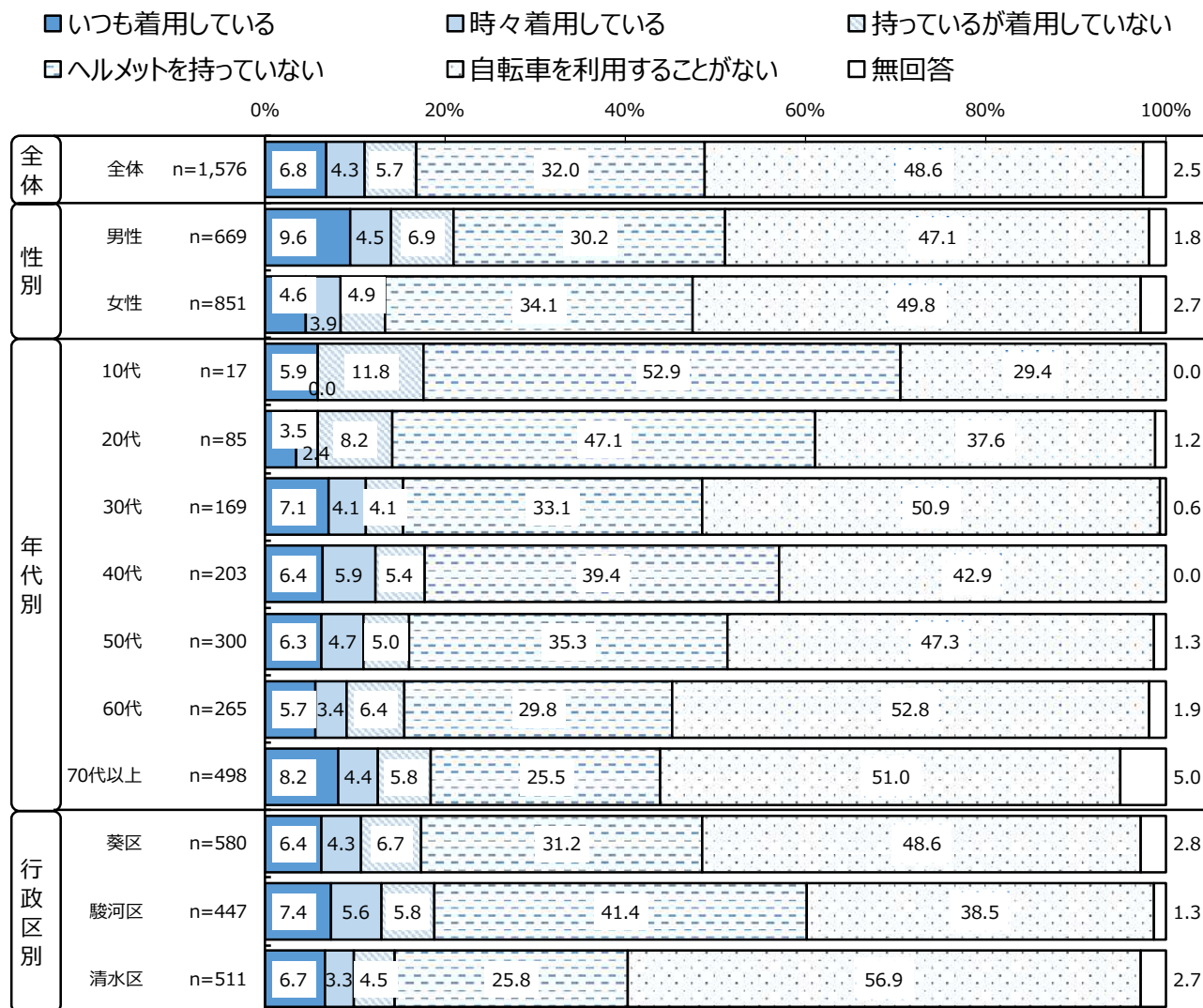
性別でみると、「どちらも知っている」は男性90.6%、女性86.8%となっています。「どちらも知らない」は男性2.7%、女性3.8%となっています。

年代別でみると、「どちらも知っている」は60代94.0%、40代92.1%、50代89.7%の順になっています。「どちらも知らない」は10代11.8%、20代7.1%、50代4.3%の順になっています。

行政区別でみると、「どちらも知っている」は葵区90.0%、駿河区88.6%、清水区86.7%の順になっています。

問3 令和5(2023)年4月から、すべての自転車利用者の方のヘルメット着用が努力義務化されています。あなたは、自転車を利用する際にヘルメットを着用していますか。(〇は1つ)

自転車を利用する際にヘルメットを着用しているかについては、「自転車を利用することがない」が48.6%と最も多く、次いで「ヘルメットを持っていない」32.0%、「いつも着用している」6.8%、「持っているが着用していない」5.7%、「時々着用している」4.3%となっています。



性別でみると、「ヘルメットを持っていない」は男性30.2%、女性34.1%となっています。持っている場合の着用状況は、男性と女性では順位が異なり、男性は「いつも着用している」9.6%、「持っているが着用していない」6.9%、「時々着用している」4.5%となっています。女性は「持っているが着用していない」4.9%、「いつも着用している」4.6%、「時々着用している」3.9%となっています。

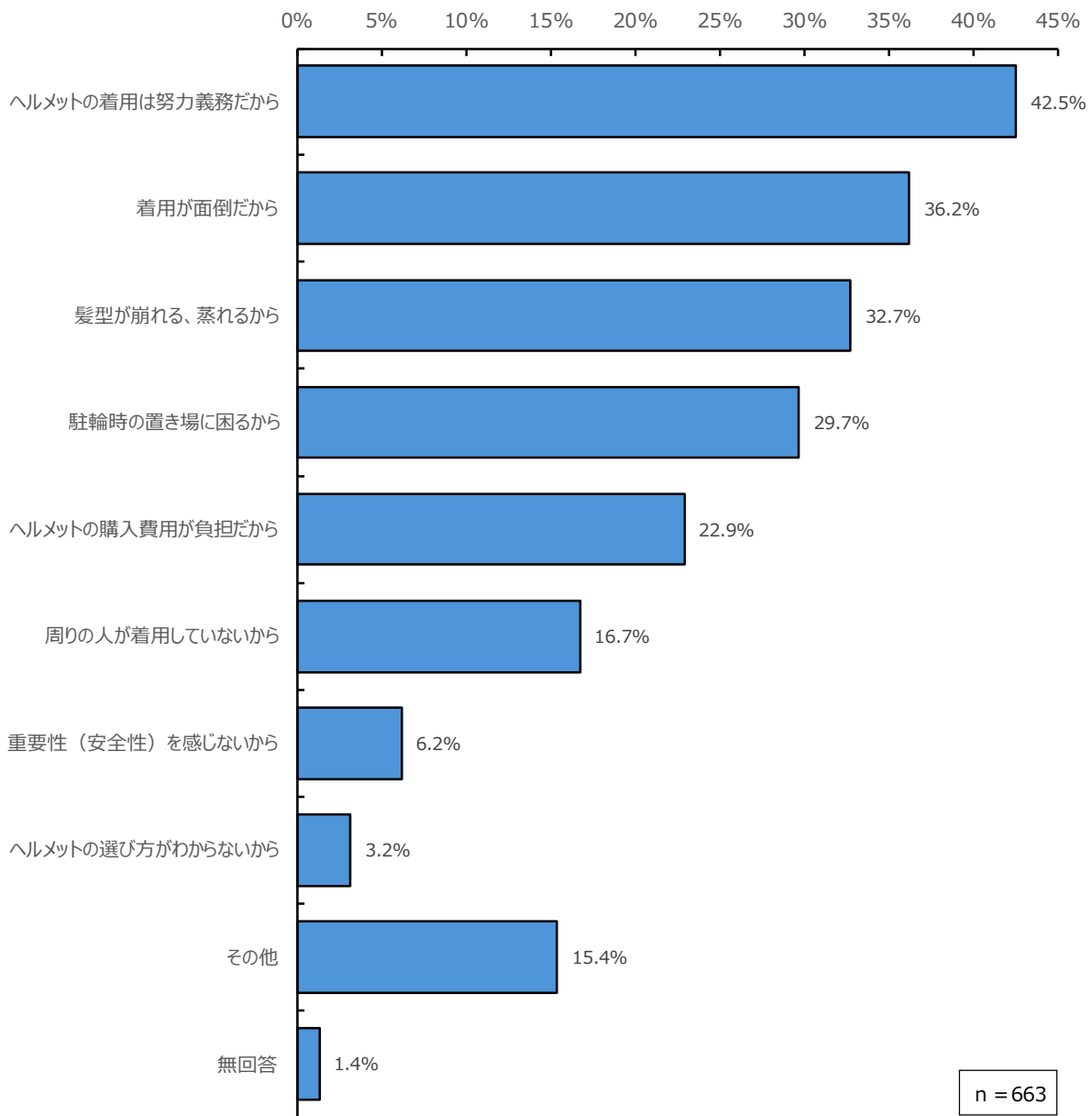
年代別でみると、「自転車を利用することがない」は60代52.8%、70代以上51.0%、30代50.9%の順になっています。「ヘルメットを持っていない」は10代52.9%、20代47.1%、40代39.4%の順になっています。

行政区別でみると、「自転車を利用することがない」は清水区56.9%、葵区48.6%、駿河区38.5%の順になっています。「ヘルメットを持っていない」は駿河区41.4%、葵区31.2%、清水区25.8%の順になっています。

問3で「2 時々着用している」「3 持っているが着用していない」「4 ヘルメットを持っていない」と回答した方に伺います。

問3－① ヘルメットを着用しない理由は何ですか。（〇はいくつでも）

ヘルメットを着用しない理由としては「ヘルメットの着用は努力義務だから」が42.5%と最も多く、次いで「着用が面倒だから」36.2%、「髪型が崩れる、蒸れるから」32.7%、「駐輪時の置き場に困るから」29.7%などとなっています。



令和7年度 静岡市市民意識調査 調査結果報告書

単位：(%)

| | | 調査数 (人) | ヘルメットの着用は努力義務だから | 着用が面倒だから | 髪型が崩れる、蒸れるから | 駐輪時の置き場に困るから | ヘルメットの購入費用が負担だから | 周りの人が着用していないから | 重要性(安全性)を感じないから | ヘルメットの選び方がわからないから | その他 | 無回答 |
|------|-------|------------|------------------|----------|--------------|--------------|------------------|----------------|-----------------|-------------------|------|-----|
| 全体 | | 663 | 42.5 | 36.2 | 32.7 | 29.7 | 22.9 | 16.7 | 6.2 | 3.2 | 15.4 | 1.4 |
| 性別 | 男性 | 278 | 40.3 | 41.7 | 26.6 | 28.8 | 22.3 | 13.3 | 10.1 | 3.6 | 15.8 | 1.1 |
| | 女性 | 365 | 45.2 | 31.8 | 37.3 | 30.1 | 23.0 | 20.0 | 2.7 | 3.0 | 15.3 | 1.4 |
| 年代別 | 10代 | 11 | 36.4 | 72.7 | 54.5 | 27.3 | 18.2 | 54.5 | 9.1 | 0.0 | 9.1 | 0.0 |
| | 20代 | 49 | 46.9 | 36.7 | 38.8 | 34.7 | 28.6 | 28.6 | 8.2 | 4.1 | 4.1 | 0.0 |
| | 30代 | 70 | 47.1 | 41.4 | 25.7 | 28.6 | 30.0 | 20.0 | 5.7 | 2.9 | 14.3 | 0.0 |
| | 40代 | 103 | 49.5 | 35.0 | 45.6 | 26.2 | 25.2 | 15.5 | 3.9 | 1.0 | 13.6 | 0.0 |
| | 50代 | 135 | 48.1 | 37.0 | 42.2 | 24.4 | 25.2 | 18.5 | 8.9 | 2.2 | 13.3 | 0.0 |
| | 60代 | 105 | 36.2 | 33.3 | 24.8 | 42.9 | 20.0 | 10.5 | 9.5 | 1.9 | 21.0 | 0.0 |
| | 70代以上 | 178 | 37.1 | 33.7 | 23.6 | 27.5 | 18.0 | 13.5 | 2.8 | 6.2 | 19.1 | 4.5 |
| | | | | | | | | | | | | |
| 行政区別 | 葵区 | 245 | 45.3 | 40.0 | 30.6 | 29.0 | 18.8 | 19.6 | 5.7 | 2.4 | 17.6 | 0.4 |
| | 駿河区 | 236 | 43.6 | 29.7 | 34.3 | 32.6 | 24.6 | 16.9 | 7.2 | 4.2 | 14.8 | 1.7 |
| | 清水区 | 172 | 38.4 | 39.5 | 34.3 | 26.7 | 26.7 | 13.4 | 5.2 | 2.9 | 14.0 | 1.7 |

性別でみると、男性と女性では順位が異なり、男性は「着用が面倒だから」41.7%、「ヘルメットの着用は努力義務だから」40.3%、「駐輪時の置き場に困るから」28.8%となっています。女性は「ヘルメットの着用は努力義務だから」45.2%、「髪型が崩れる、蒸れるから」37.3%、「着用が面倒だから」31.8%となっています。

年代別でみると、「ヘルメットの着用は努力義務だから」は40代49.5%、50代48.1%、30代47.1%の順になっています。「着用が面倒だから」は10代72.7%、30代41.4%、50代37.0%の順になっています。

行政区別にみると、「ヘルメットの着用は努力義務だから」は葵区45.3%、駿河区43.6%、清水区38.4%の順になっています。「着用が面倒だから」は葵区40.0%、清水区39.5%、駿河区29.7%の順になっています。