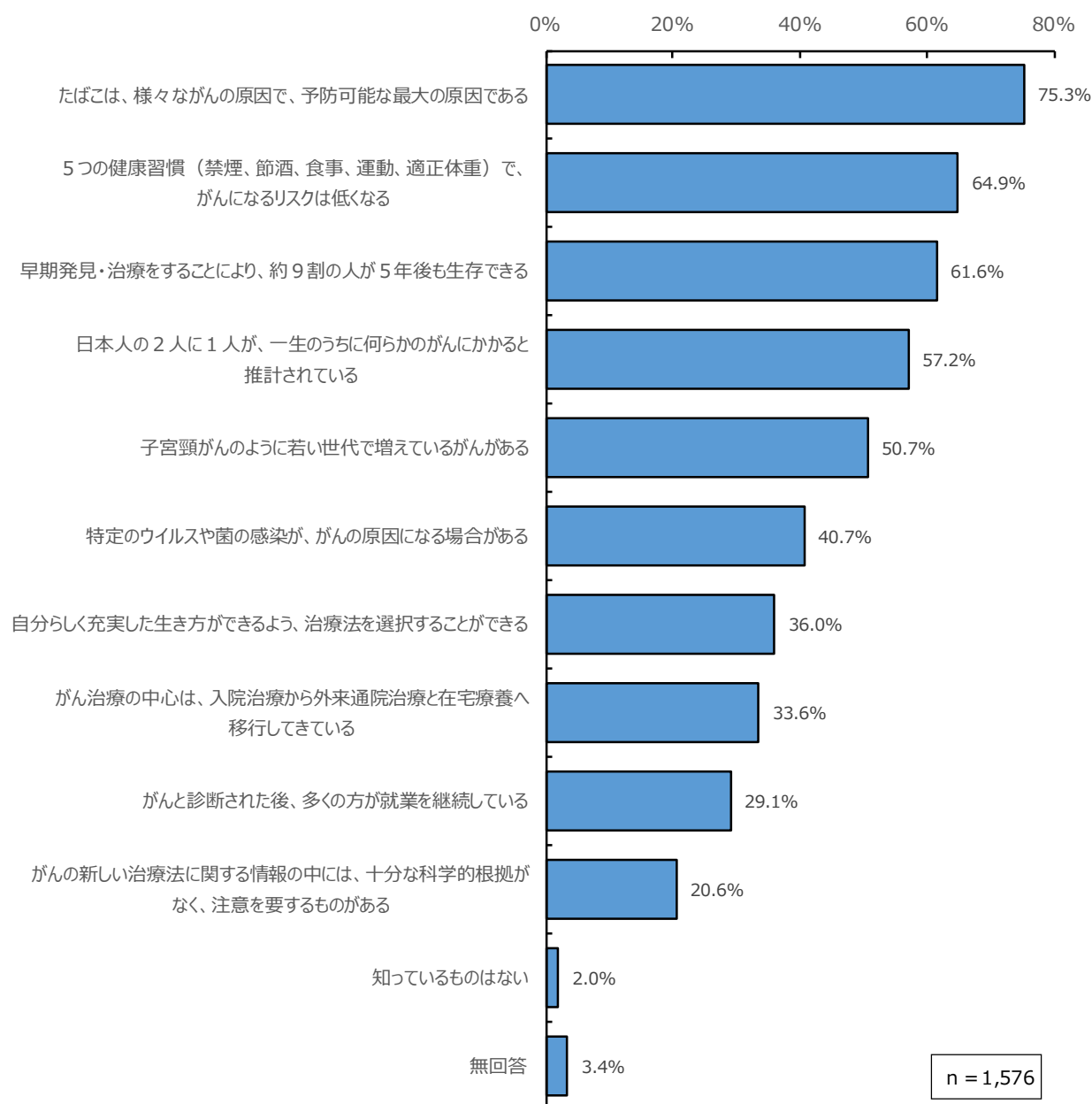


6. がんについて

問1 がんについて、あなたが知っていることは何ですか。
(〇はいくつでも)

がんについて知っていることについては、「たばこは、様々ながんの原因で、予防可能な最大の原因である」が最も多く75.3%、次いで「5つの健康習慣（禁煙、節酒、食事、運動、適正体重）で、がんになるリスクは低くなる」64.9%、「早期発見・治療をすることにより、約9割の人が5年後も生存できる」61.6%、「日本人の2人に1人が、一生のうちに何らかのがんにかかると推計されている」57.2%などとなっています。



調査結果【6. がんについて】

単位：(%)

		調査数（人）	可能な最大の原因である	運動の健康習慣（禁煙、節酒、食事、	5つの健康習慣（禁煙、節酒、食事、	早期発見・治療をすることにより、約	9割の人が5年後も生存できる	何らかのがんにかかると、一生のうち	日本人の2人に1人が、一生のうち	子宮頸がんのように若い世代で増えて	原因になるウイルスや菌の感染が、がんの	自分らしく充実した生き方ができるよ	う、治療法を選択することができるよ	る通院治療と在宅療養、へ移行し療てきて外	がん治療の中心は、入院治療から外	を継続してきている、多くの方が就業	には、十分な科学的根拠がなく、注の意中	知っているものはない	無回答
全体		1,576	75.3	64.9	61.6	57.2	50.7	40.7	36.0	33.6	29.1	20.6	2.0	3.4					
性別	男性	669	76.7	65.8	59.0	55.5	36.2	33.2	26.9	27.7	24.4	17.0	2.7	2.7					
	女性	851	75.2	64.9	64.0	59.1	63.1	47.7	43.9	39.5	33.8	24.3	1.4	3.2					
年代別	10代	17	76.5	64.7	41.2	47.1	70.6	17.6	23.5	17.6	11.8	17.6	5.9	5.9					
	20代	85	72.9	71.8	31.8	43.5	51.8	29.4	35.3	16.5	15.3	22.4	2.4	1.2					
	30代	169	78.7	75.1	46.2	51.5	58.6	34.9	31.4	26.0	23.7	22.5	4.1	1.2					
	40代	203	78.8	67.5	61.6	55.7	55.7	44.3	35.5	39.9	33.0	23.6	2.0	1.5					
	50代	300	79.0	62.3	65.3	58.0	51.0	46.7	37.0	36.0	32.3	21.7	1.3	0.7					
	60代	265	78.1	66.4	69.1	59.6	50.6	48.7	43.0	39.6	38.1	25.3	1.1	1.9					
	70代以上	498	70.5	61.2	66.7	60.8	47.0	37.8	35.1	34.1	26.9	16.5	2.0	6.4					
行政区別	葵区	580	75.0	63.4	62.6	56.0	51.4	42.4	38.8	36.6	30.7	22.9	1.7	3.4					
	駿河区	447	77.9	68.5	59.7	59.7	53.5	44.5	35.8	33.1	29.8	20.1	1.6	2.5					
	清水区	511	74.6	64.8	62.2	56.4	49.3	37.0	34.2	32.3	28.2	19.4	2.7	2.9					

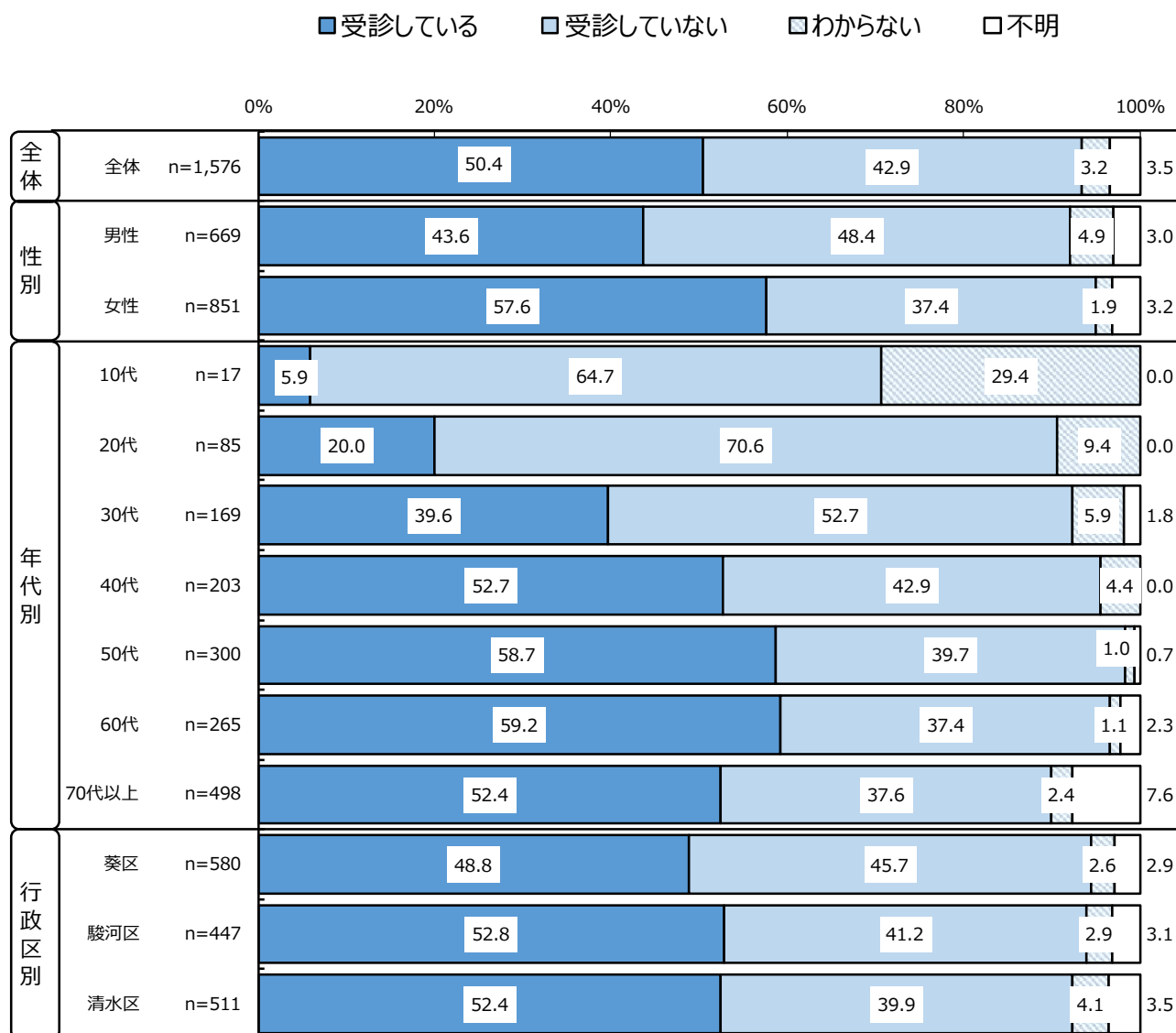
性別でみると、「たばこは、様々ながんの原因で、予防可能な最大の原因である」は男性 76.7%、女性 75.2%となっています。「5つの健康習慣（禁煙、節酒、食事、運動、適正体重）で、がんになるリスクは低くなる」は男性 65.8%、女性 64.9%となっています。

年代別でみると、「たばこは、様々ながんの原因で、予防可能な最大の原因である」は50代 79.0%、40代 78.8%、30代 78.7%の順になっています。「5つの健康習慣（禁煙、節酒、食事、運動、適正体重）で、がんになるリスクは低くなる」は30代 75.1%、20代 71.8%、40代 67.5%の順になっています。

行政区別でみると、「たばこは、様々ながんの原因で、予防可能な最大の原因である」は駿河区 77.9%、葵区 75.0%、清水区 74.6%の順になっています。「5つの健康習慣（禁煙、節酒、食事、運動、適正体重）で、がんになるリスクは低くなる」は駿河区 68.5%、清水区 64.8%、葵区 63.4%の順になっています。

問2 2年以内にがん検診を受診していますか。※勤務先等で受診された場合も含む
(○は1つ)

2年以内にがん検診を受診しているかについては、「受診している」が50.4%と最も多く、次いで「受診していない」42.9%となっています。



性別でみると、「受診している」は、男性43.6%、女性57.6%となっています。「受診していない」は、男性48.4%、女性37.4%となっています。

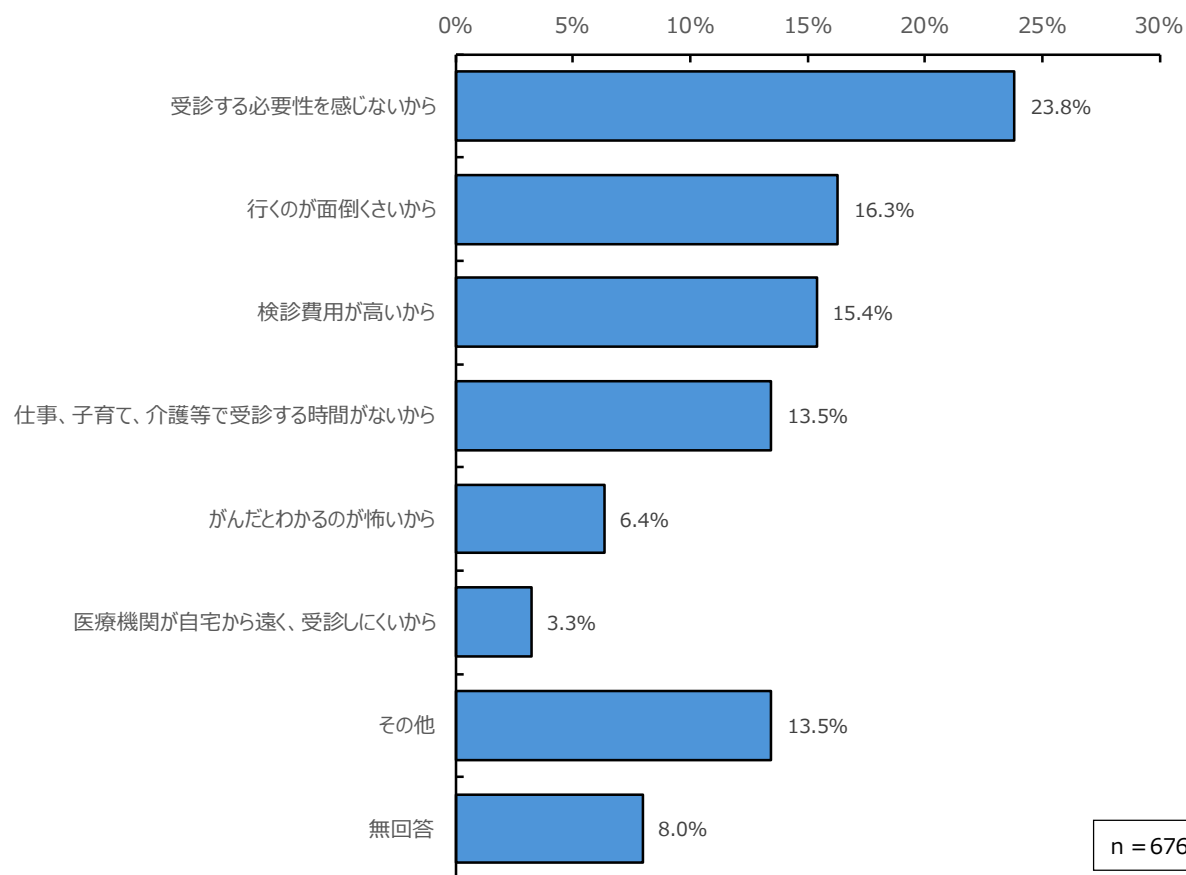
年代別でみると、「受診している」は、60代59.2%、50代58.7%、40代52.7%の順になっています。「受診していない」は20代70.6%、10代64.7%、30代52.7%の順になっています。

行政区別でみると、「受診している」は駿河区52.8%、清水区52.4%、葵区48.8%の順になっています。

問2で「2 受診していない」と回答した方に伺います。

問2-① がん検診を受診していない理由は何ですか。(〇は1つ)

がん検診を受診していない理由としては、「受診する必要性を感じないから」が23.8%と最も多く、「行くのが面倒くさいから」16.3%、「検診費用が高いから」15.4%、「仕事、子育て、介護等で受診する時間がないから」13.5%などとなりました。



n = 676

令和7年度 静岡市市民意識調査 調査結果報告書

単位：(%)

		調査数 (人)	受診する 必要性を 感じない から	行くのが 面倒くさい から	検診費用 が高いから	仕事がない から、介護 等で受診する	がんだと わかるのが 怖いから	医療機関が 自宅から遠く、 受診しにくいから	その他	無回答
全体		676	23.8	16.3	15.4	13.5	6.4	3.3	13.5	8.0
性別	男性	324	24.7	18.8	15.4	13.9	4.0	4.0	13.3	5.9
	女性	318	23.0	14.8	14.8	13.5	7.9	2.2	13.8	10.1
年代別	10代	11	9.1	27.3	0.0	0.0	0.0	0.0	63.6	0.0
	20代	60	30.0	20.0	11.7	15.0	5.0	3.3	13.3	1.7
	30代	89	21.3	16.9	22.5	23.6	4.5	1.1	6.7	3.4
	40代	87	10.3	21.8	23.0	18.4	3.4	4.6	11.5	6.9
	50代	119	20.2	15.1	15.1	18.5	5.9	1.7	12.6	10.9
	60代	99	20.2	17.2	21.2	15.2	6.1	1.0	9.1	10.1
	70代以上	187	34.2	13.4	8.0	3.2	9.1	5.3	17.6	9.1
行政区別	葵区	265	23.4	15.5	15.1	12.5	7.9	2.6	16.2	6.8
	駿河区	184	25.5	13.6	17.4	15.8	7.1	2.2	10.3	8.2
	清水区	204	22.5	21.1	14.2	13.2	2.9	4.4	12.7	8.8

性別でみると、「受診する必要性を感じないから」は、男性 24.7%、女性 23.0%となっています。

「行くのが面倒くさいから」は男性 18.8%、女性 14.8%となっています。

年代別でみると、「受診する必要性を感じないから」は 70 代以上 34.2%、20 代 30.0%、30 代 21.3%の順になっています。「行くのが面倒くさいから」は 10 代 27.3%、40 代 21.8%、20 代 20.0%の順になっています。

行政区別でみると、「受診する必要性を感じないから」は駿河区 25.5%、葵区 23.4%、清水区 22.5%の順になっています。「行くのが面倒くさいから」は清水区 21.1%、葵区 15.5%、駿河区 13.6%の順になっています。