

感染症発生動向調査（週報） 2025年52週（12月22日～12月28日）

○内科定点及び小児科定点

		総数	年齢階級別																			
			～5か月	～11か月	1歳	2	3	4	5	6	7	8	9	10～14	15～19	20～29	30～39	40～49	50～59	60～69	70～79	80歳～
新型コロナウイルス	報告	26	-	1	1	-	1	-	1	-	-	-	-	-	1	1	2	-	4	2	6	6
	定当	1.04	-	0.04	0.04	-	0.04	-	0.04	-	-	-	-	-	0.04	0.04	0.08	-	0.16	0.08	0.24	0.24
インフルエンザ	報告	602	1	6	30	44	26	55	43	48	37	37	42	103	25	15	25	21	12	9	9	14
	定当	24.08	0.04	0.24	1.20	1.76	1.04	2.20	1.72	1.92	1.48	1.48	1.68	4.12	1.00	0.60	1.00	0.84	0.48	0.36	0.36	0.56
R S ウイルス感染症	報告	20	2	4	5	5	-	3	1	-	-	-	-	-	-	-						
	定当	1.25	0.13	0.25	0.31	0.31	-	0.19	0.06	-	-	-	-	-	-	-						
咽頭結膜熱	報告	1	-	-	-	-	1	-	-	-	-	-	-	-	-	-						
	定当	0.06	-	-	-	-	0.06	-	-	-	-	-	-	-	-	-						
A群溶血性レンサ球菌咽頭炎	報告	33	-	1	2	2	6	4	6	3	2	1	4	1	-	1						
	定当	2.06	-	0.06	0.13	0.13	0.38	0.25	0.38	0.19	0.13	0.06	0.25	0.06	-	0.06						
感染性胃腸炎	報告	36	-	3	4	6	4	5	3	5	3	-	2	1	-	-						
	定当	2.25	-	0.19	0.25	0.38	0.25	0.31	0.19	0.31	0.19	-	0.13	0.06	-	-						
水痘	報告	1	-	-	-	-	-	-	1	-	-	-	-	-	-	-						
	定当	0.06	-	-	-	-	-	-	0.06	-	-	-	-	-	-	-						
手足口病	報告	-	-	-	-	-	-	-	-	-	-	-	-	-	-	-						
	定当	-	-	-	-	-	-	-	-	-	-	-	-	-	-	-						
伝染性紅斑	報告	3	-	-	-	-	1	-	1	-	1	-	-	-	-	-						
	定当	0.19	-	-	-	-	0.06	-	0.06	-	0.06	-	-	-	-	-						
突発性発しん	報告	3	-	-	2	1	-	-	-	-	-	-	-	-	-	-						
	定当	0.19	-	-	0.13	0.06	-	-	-	-	-	-	-	-	-	-						
ヘルパンギーナ	報告	1	-	-	-	-	-	-	-	1	-	-	-	-	-	-						
	定当	0.06	-	-	-	-	-	-	-	0.06	-	-	-	-	-	-						
流行性耳下腺炎	報告	-	-	-	-	-	-	-	-	-	-	-	-	-	-	-						
	定当	-	-	-	-	-	-	-	-	-	-	-	-	-	-	-						
急性呼吸器感染症	報告	1417	66	407				363						166	38	37	54	47	44	44	42	109
	定当	56.68	2.64	16.28				14.52						6.64	1.52	1.48	2.16	1.88	1.76	1.76	1.68	4.36

○眼科定点

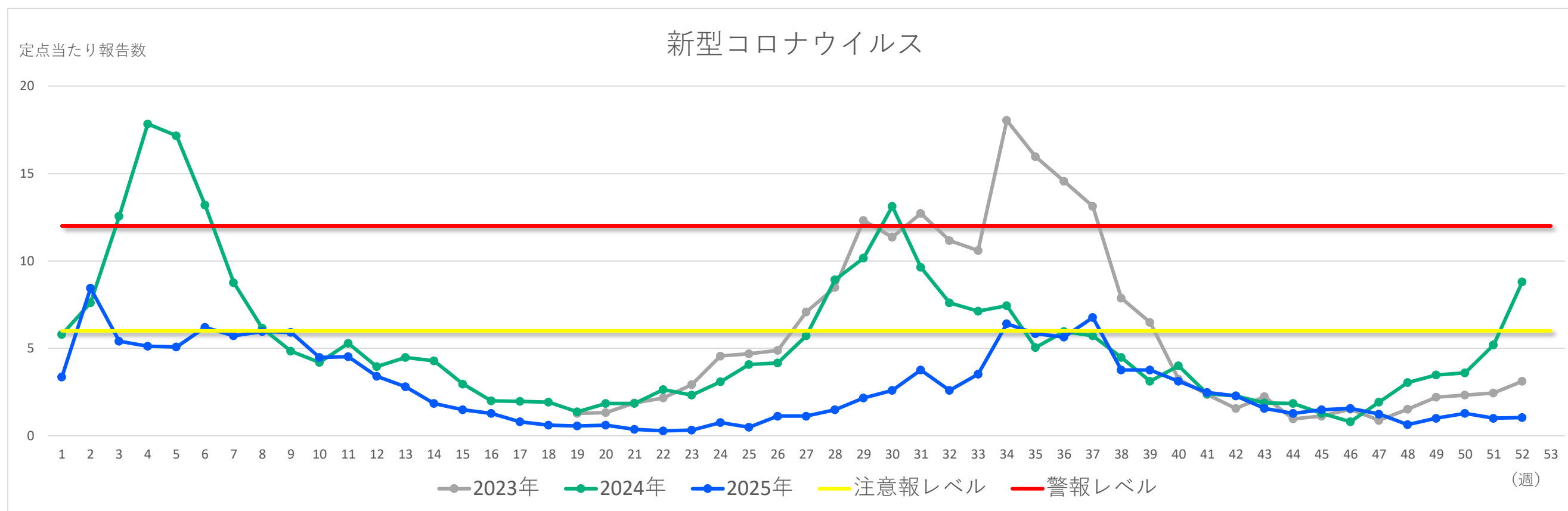
		総数	年齢階級別																		
			～5か月	～11か月	1 歳	2	3	4	5	6	7	8	9	10～14	15～19	20～29	30～39	40～49	50～59	60～69	70歳～
急性出血性結膜炎	報告	—	—	—	—	—	—	—	—	—	—	—	—	—	—	—	—	—	—	—	—
	定当	—	—	—	—	—	—	—	—	—	—	—	—	—	—	—	—	—	—	—	—
流行性角結膜炎	報告	3	—	—	—	—	—	—	—	—	—	—	—	—	—	2	—	1	—	—	—
	定当	0.60	—	—	—	—	—	—	—	—	—	—	—	—	—	0.40	—	0.20	—	—	—

○基幹定点

[illegible]

感染症発生動向調査（週報） 定点当たり報告数 直近5週間まとめ

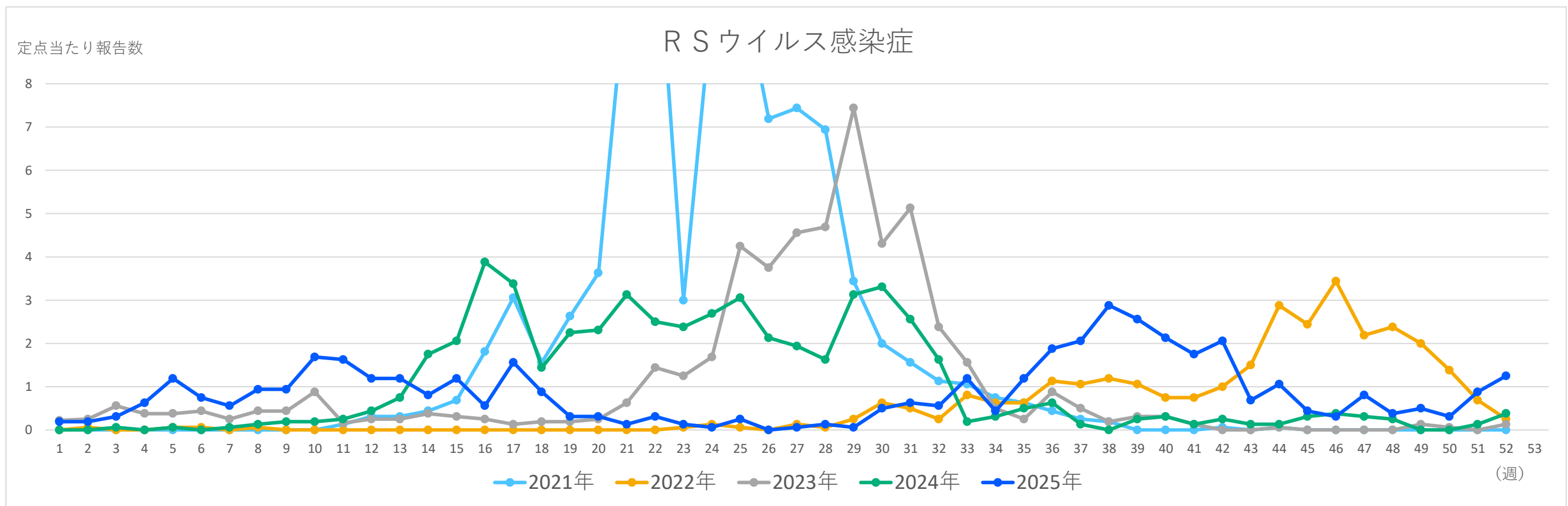
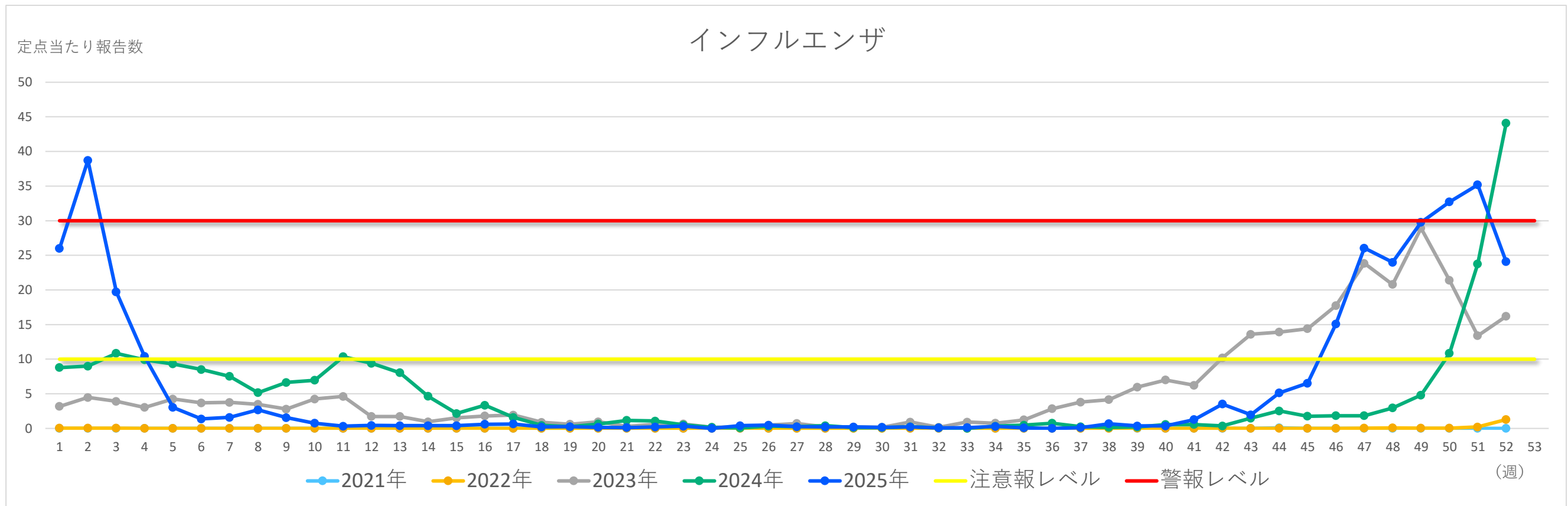
	第48週	第49週	第50週	第51週	第52週	先週からの 増減	静岡県 第52週	全国 第52週	警報レベル		注意報レベル
									開始基準値	終息基準値	基準値
新型コロナウイルス	0.64	1.00	1.28	1.00	1.04	↑	1.17	1.32	—	—	—
インフルエンザ	24.00	29.76	32.72	35.20	24.08	↓	23.47	22.77	30	10	10
R S ウイルス感染症	0.38	0.50	0.31	0.88	1.25	↑	0.55	0.73	—	—	—
咽頭結膜熱	0.06	0.06	0.44	0.19	0.06	↓	0.24	0.37	3	1	—
A群溶血性レンサ球菌咽頭炎	1.81	1.88	1.13	1.56	2.06	↑	1.48	2.80	8	4	—
感染性胃腸炎	1.56	2.38	2.63	3.06	2.25	↓	3.44	5.59	20	12	—
水痘	0.13	0.13	—	—	0.06	↑	0.15	0.41	2	1	1
手足口病	0.06	0.06	—	—	—	→	0.03	0.06	5	2	—
伝染性紅斑	—	0.25	0.31	0.06	0.19	↑	0.30	0.43	2	1	—
突発性発しん	0.25	0.19	0.13	0.13	0.19	↑	0.15	0.22	—	—	—
ヘルパンギーナ	0.06	—	—	—	0.06	↑	0.02	0.03	6	2	—
流行性耳下腺炎	0.06	—	—	—	—	→	0.02	0.03	6	2	3
急性呼吸器感染症	58.24	53.72	71.84	63.32	56.68	↓	60.69	73.43	—	—	—
急性出血性結膜炎	—	—	—	—	—	→	—	0.00	1	0.1	—
流行性角結膜炎	—	—	—	—	0.60	↑	0.23	0.54	8	4	—
細菌性髄膜炎	—	—	—	—	—	→	—	0.01	—	—	—
無菌性髄膜炎	—	—	—	—	—	→	—	0.03	—	—	—
マイコプラズマ肺炎	1.50	1.50	1.50	—	2.00	↑	1.30	0.71	—	—	—
クラミジア肺炎	—	—	—	—	—	→	—	0.01	—	—	—
感染性胃腸炎（ロタウイルス）	—	—	—	—	—	→	—	0.01	—	—	—



令和5年5月8日より、新型コロナウイルス感染症は感染症法上の5類感染症となり、患者の発生動向等の把握については、感染症法に基づく発生届は終了し、季節性インフルエンザと同様に、市内の定点医療機関による感染動向把握に移行しました。

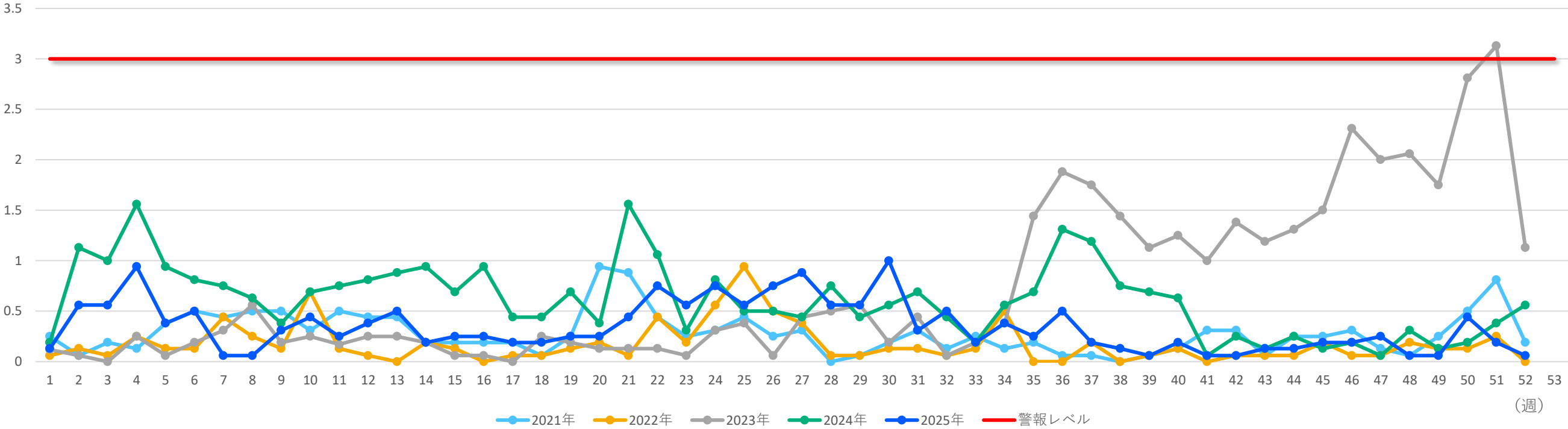
今後は直近1週間の定点医療機関あたりの患者数を週1回程度の頻度で情報を更新していきます。

※市内には小児科定点が16か所、内科定点が9か所あります。



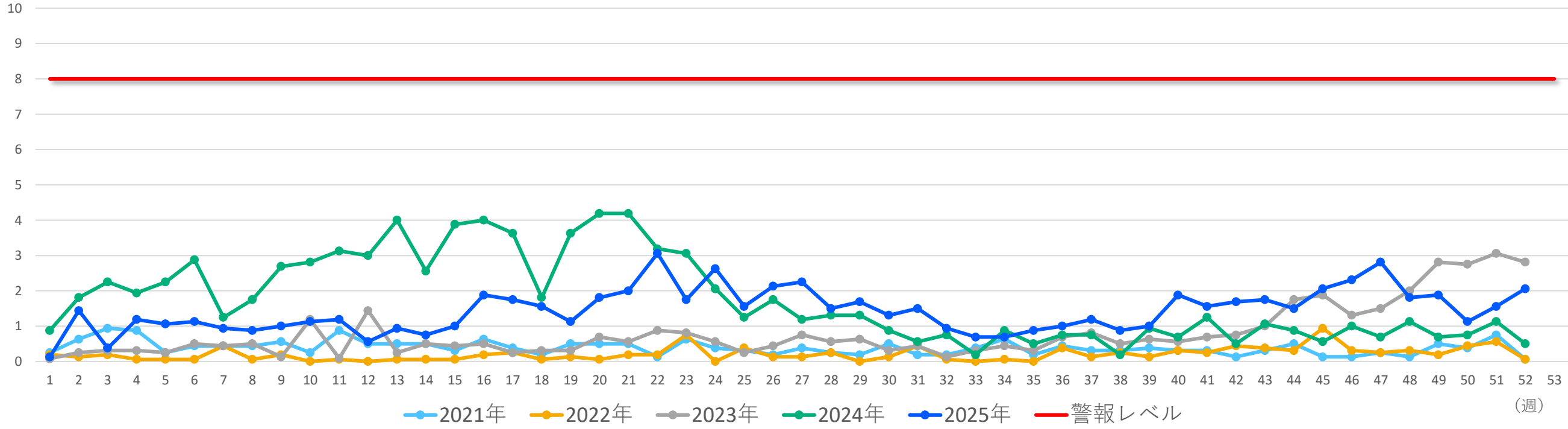
定点当たり報告数

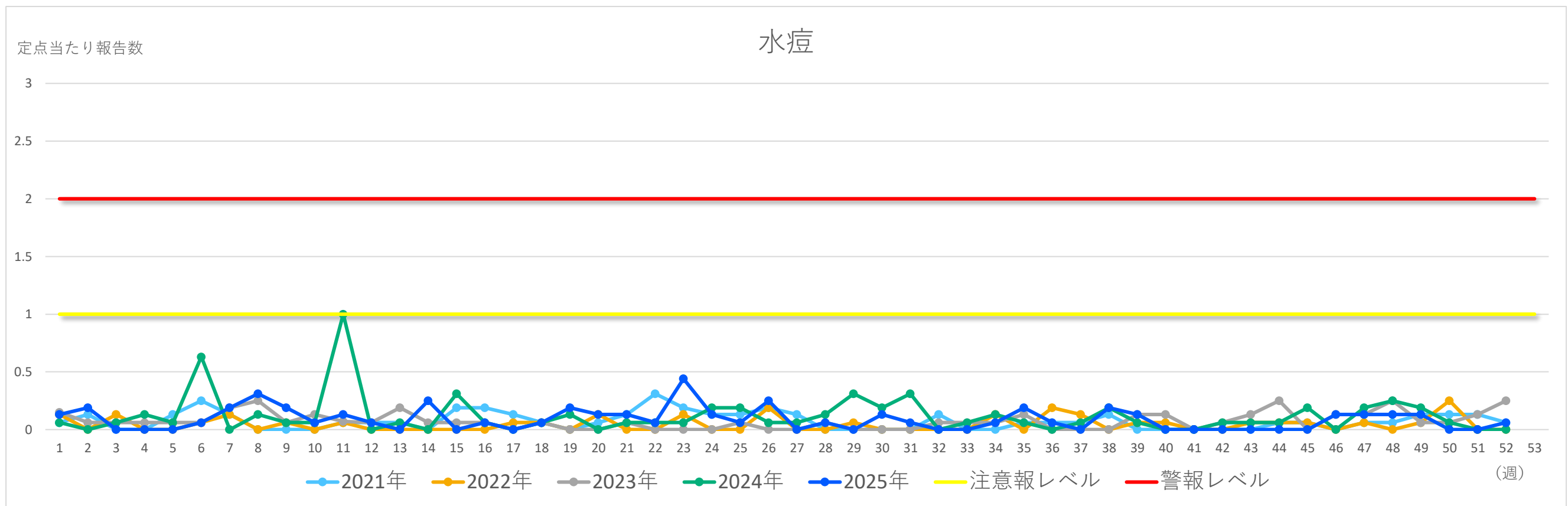
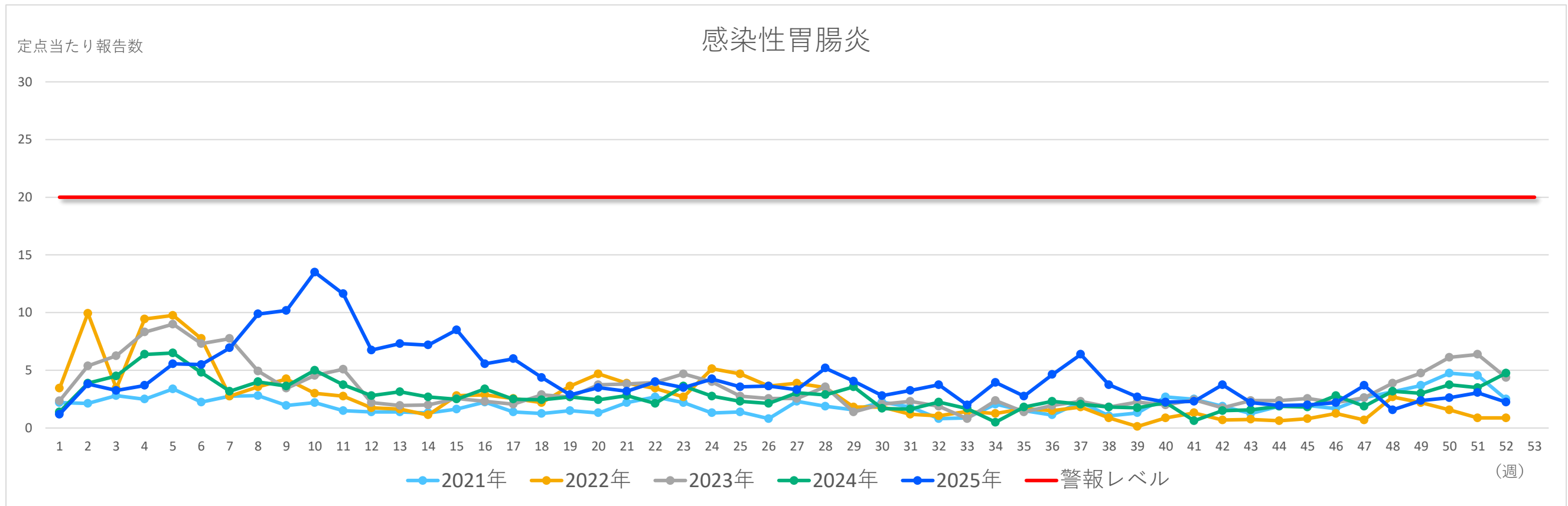
咽頭結膜熱

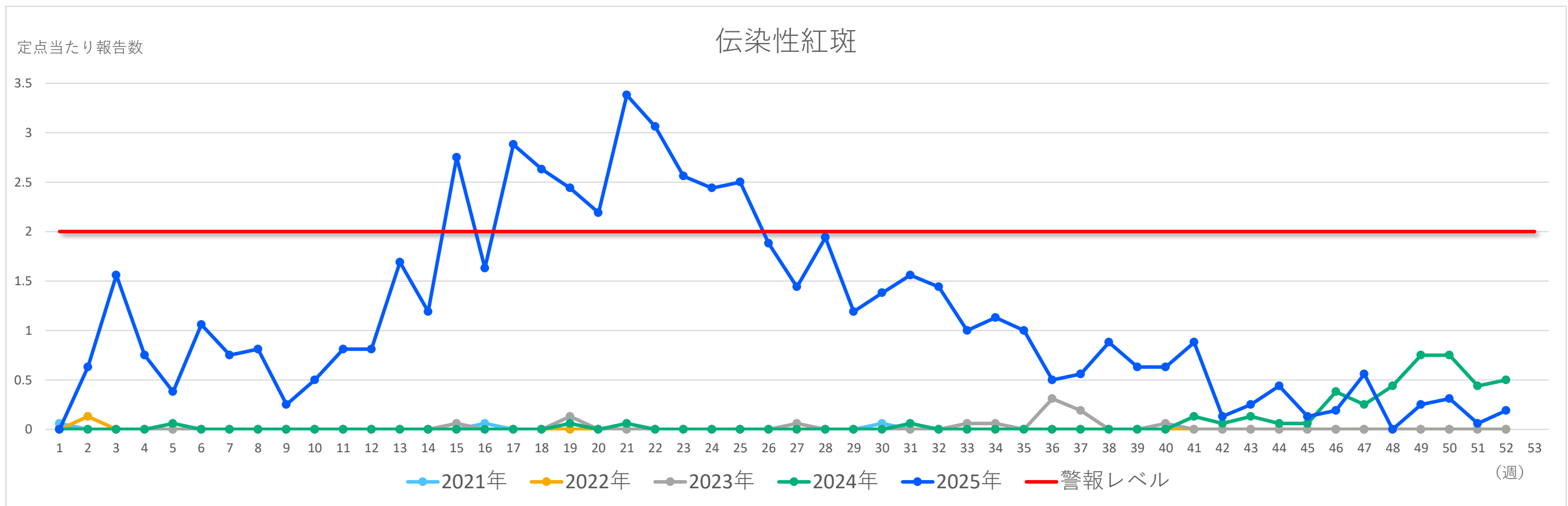
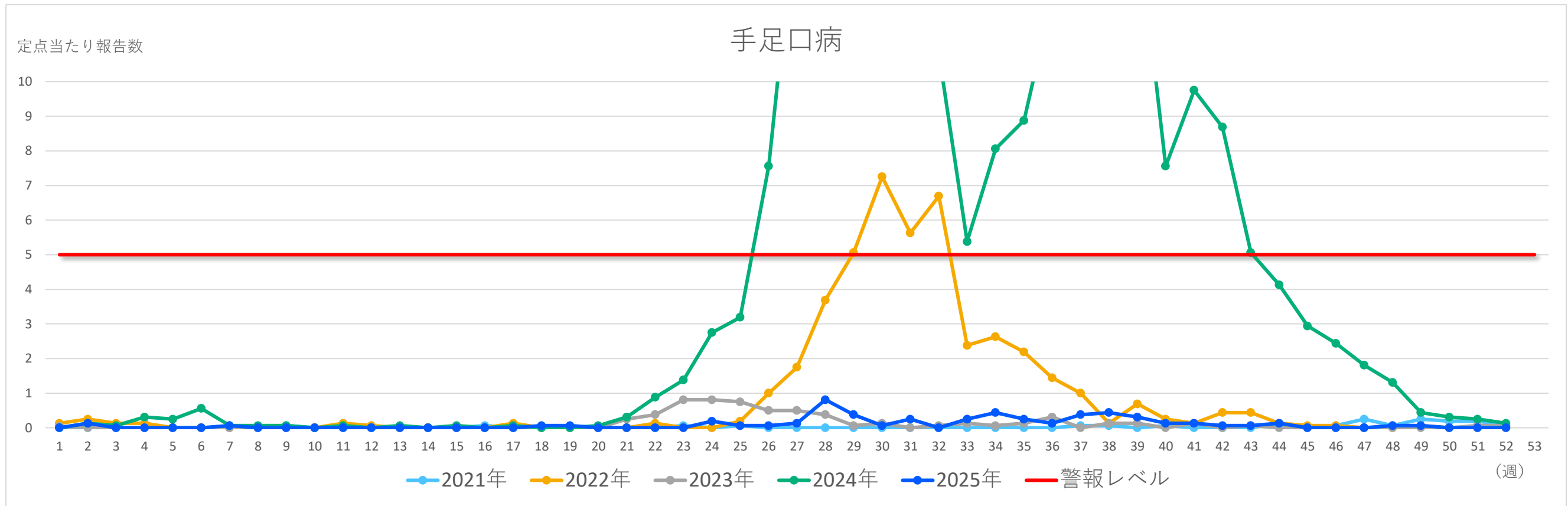


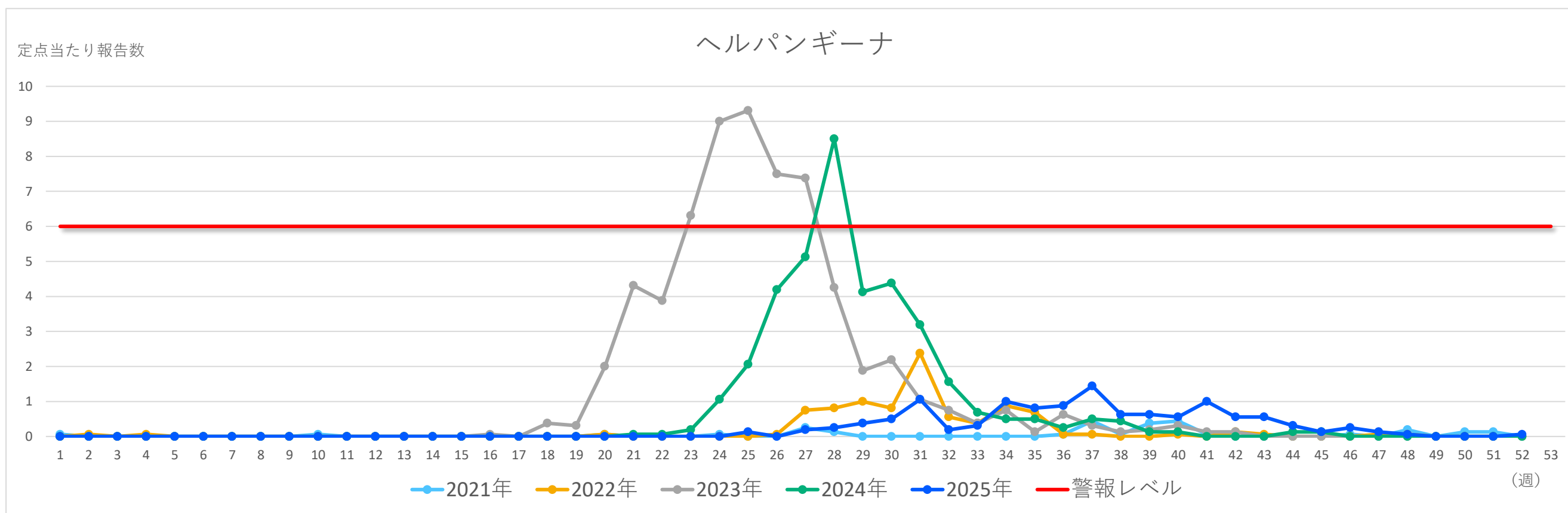
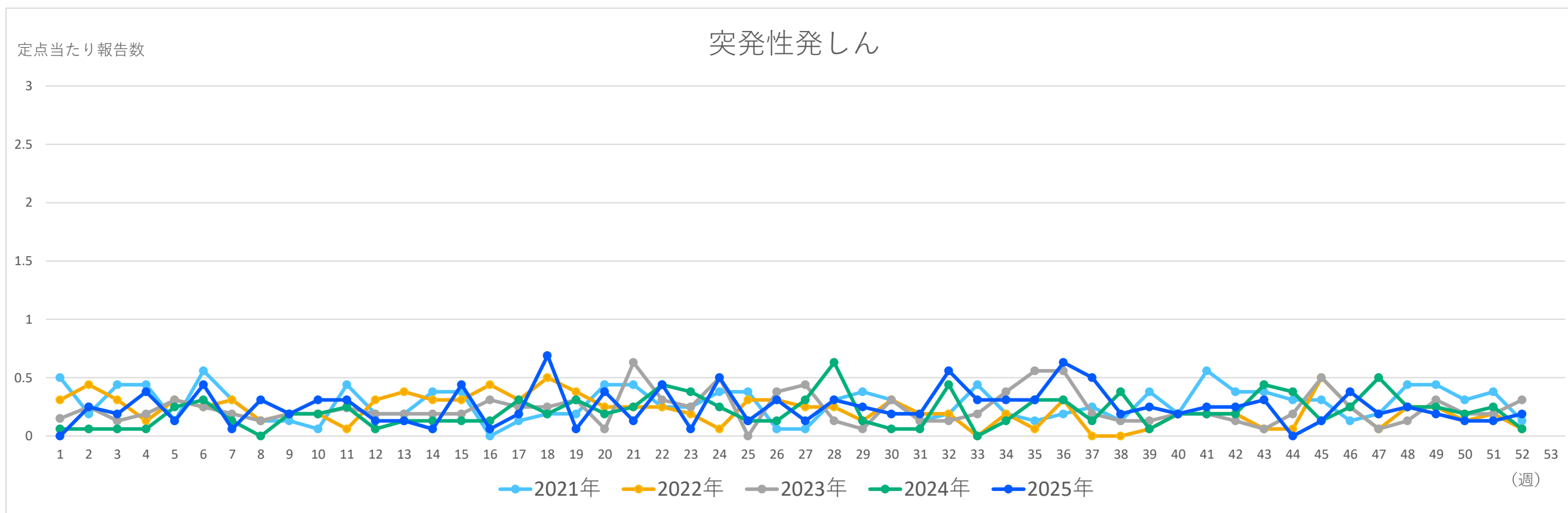
定点当たり報告数

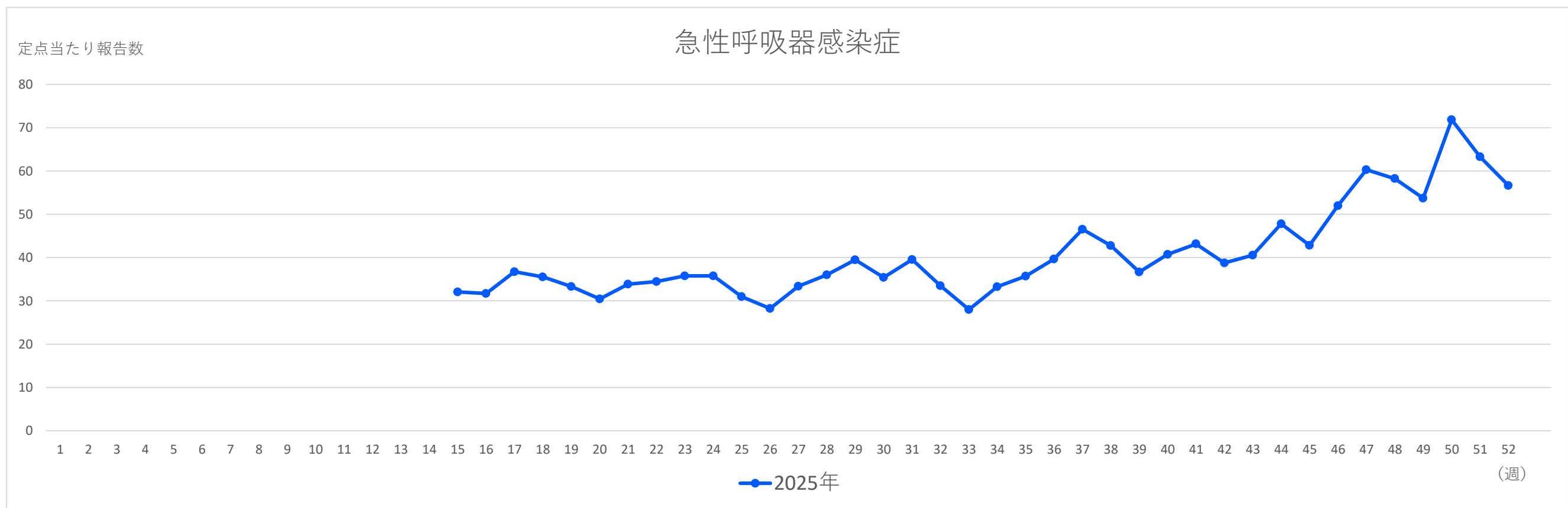
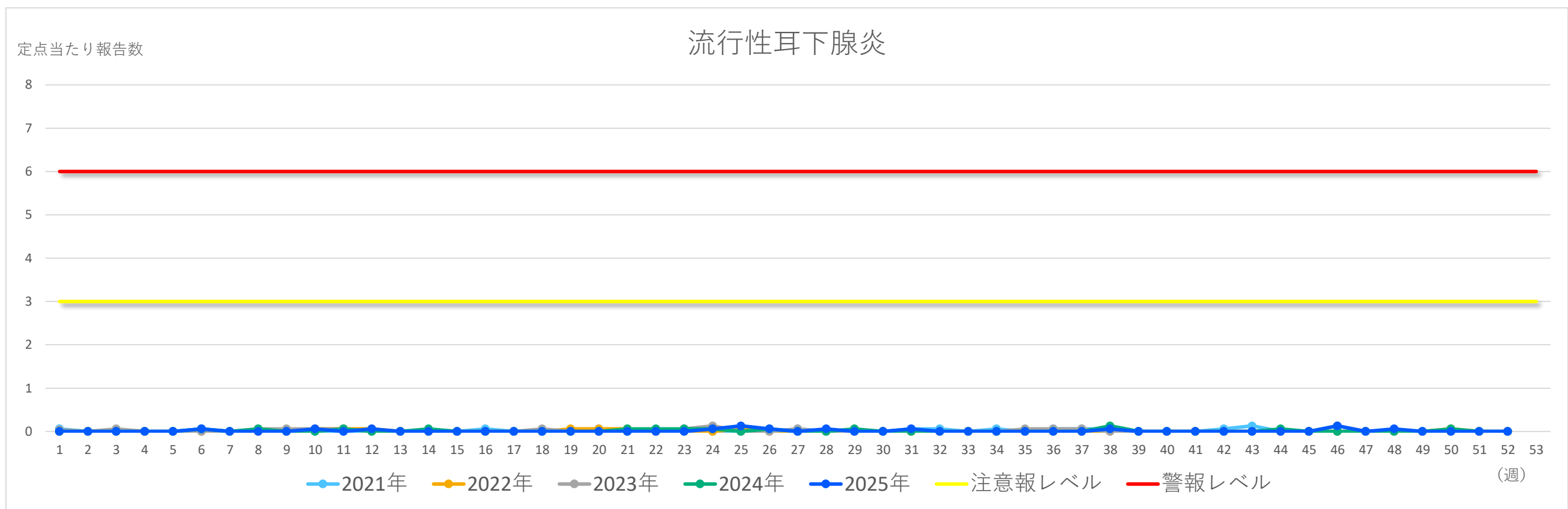
A 群溶血性レンサ球菌咽頭炎

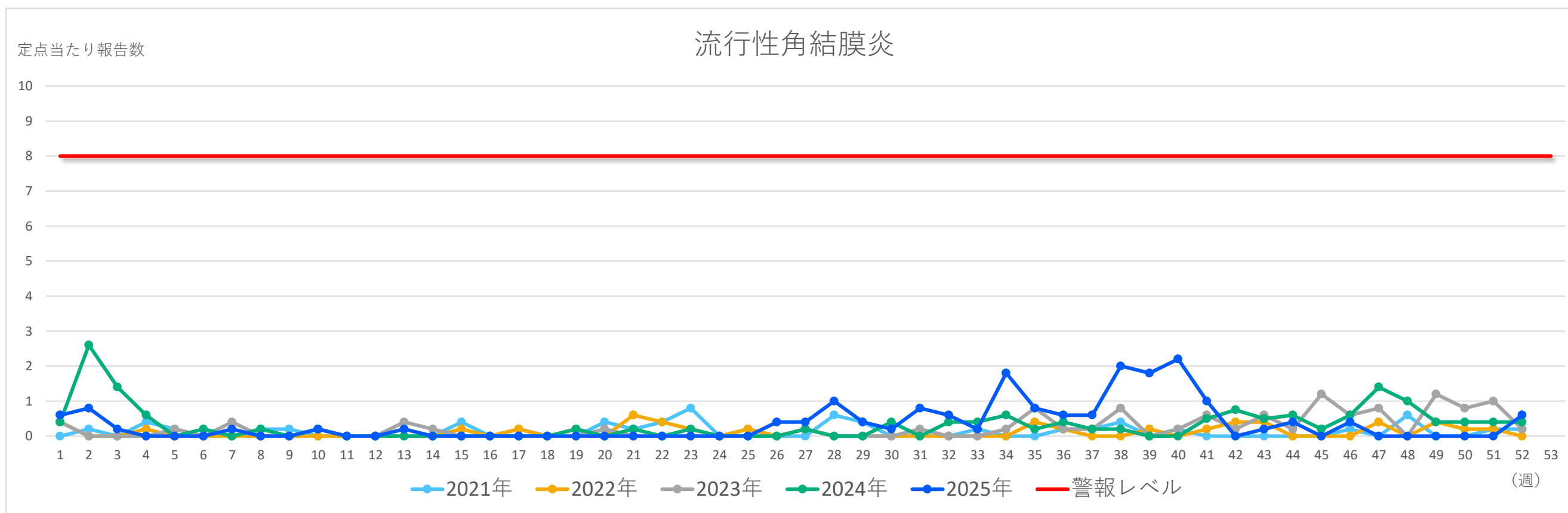
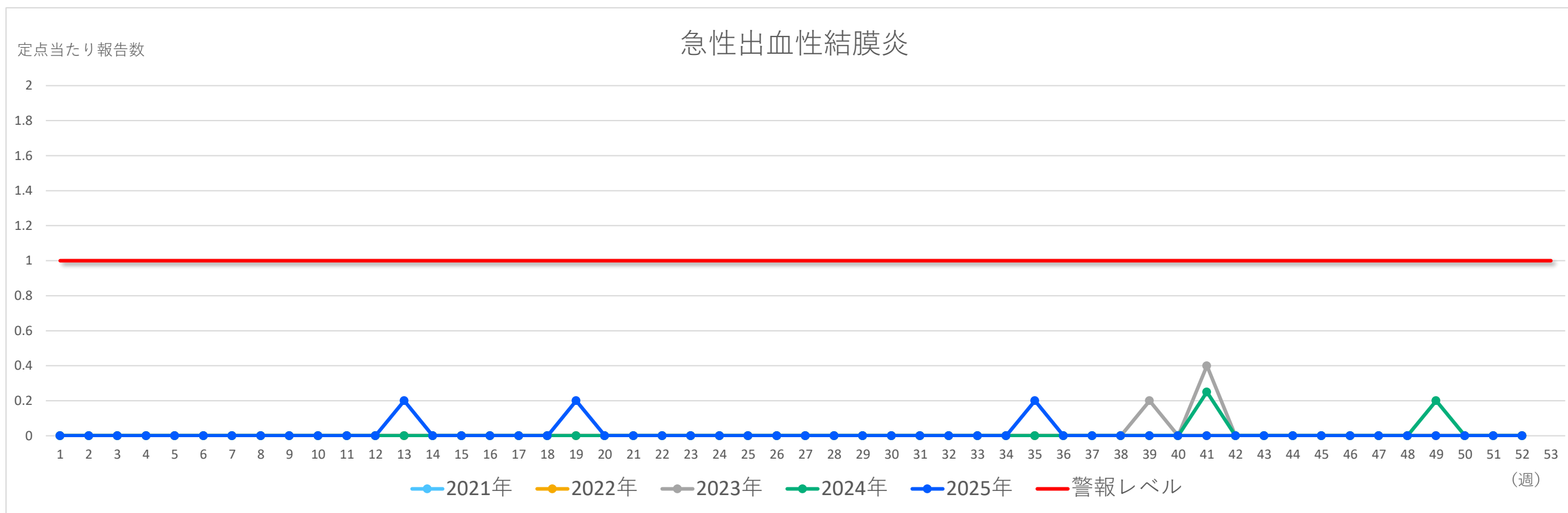






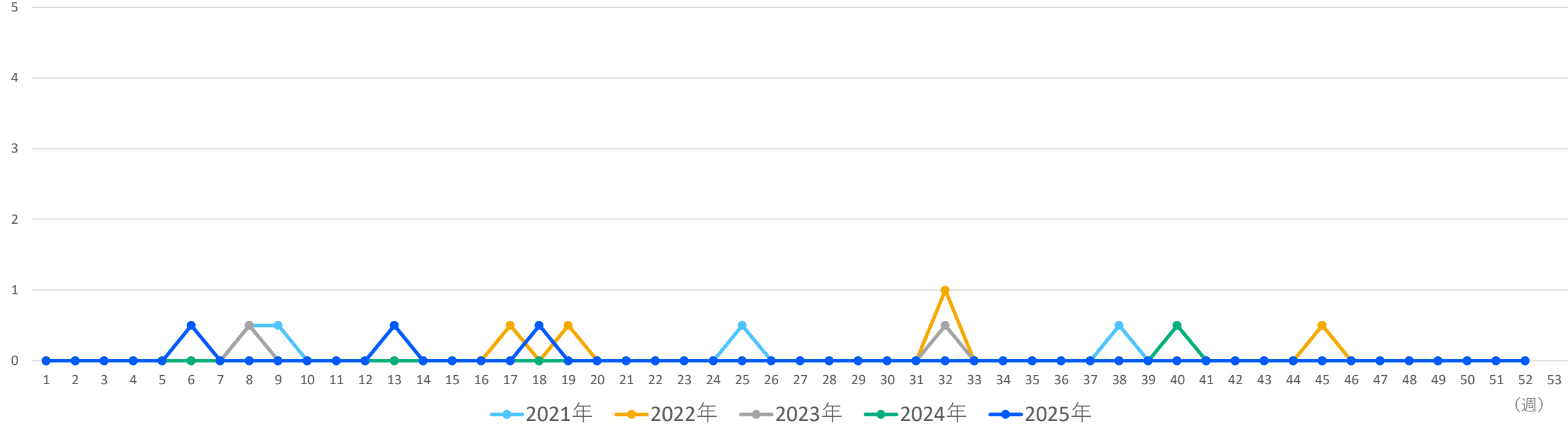






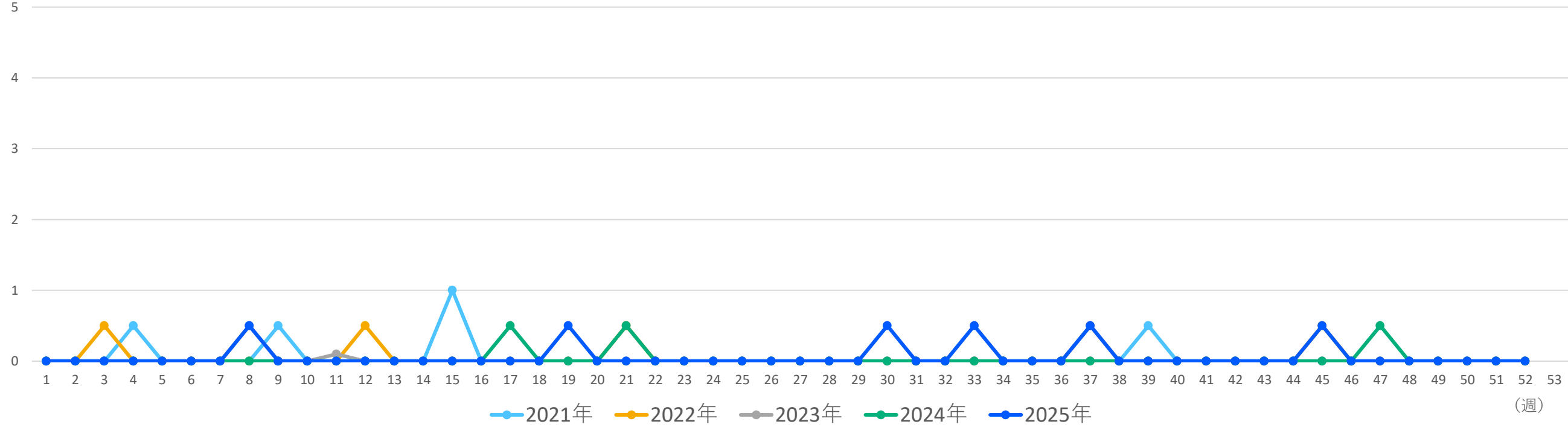
定点当たり報告数

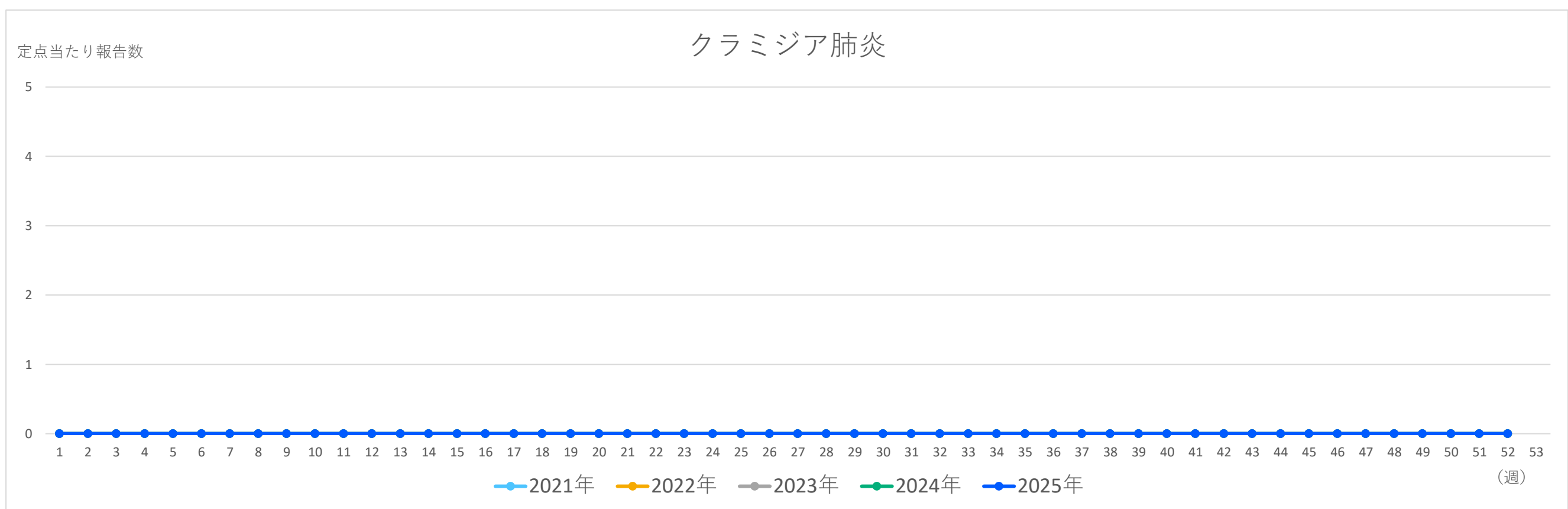
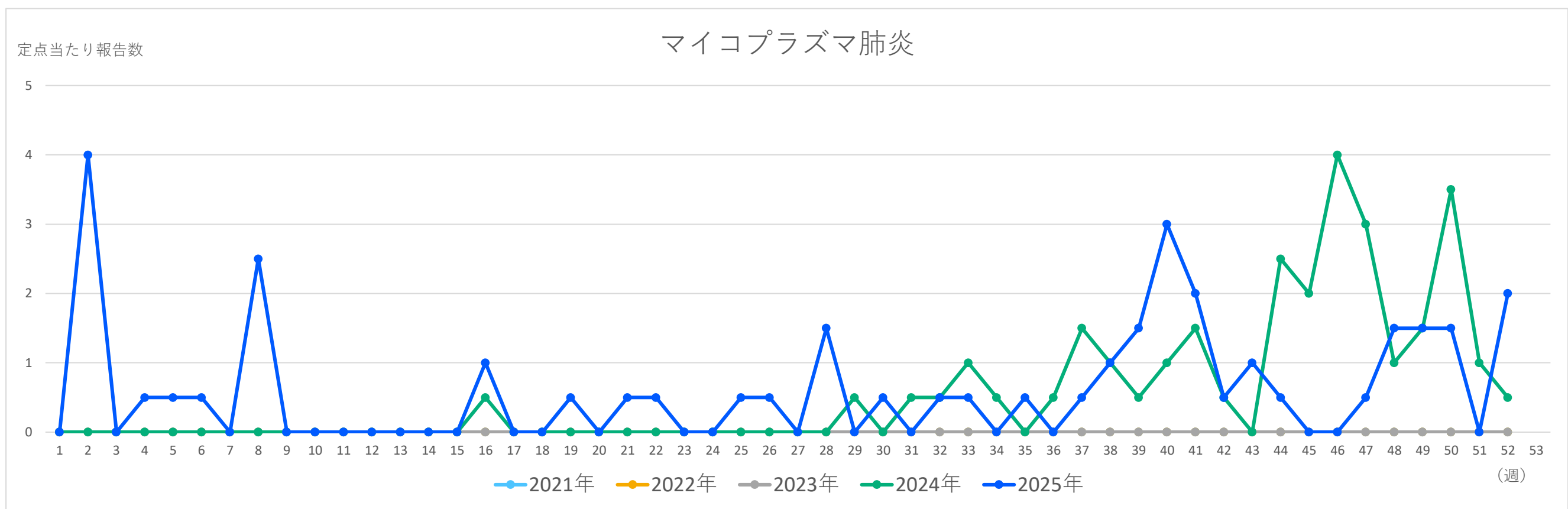
細菌性髄膜炎



定点当たり報告数

無菌性髄膜炎





定点当たり報告数

感染性胃腸炎（ロタウイルス）

