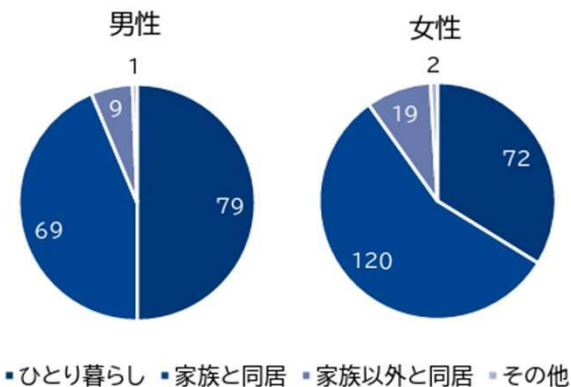


問4 同居者 / 問7 転出前と後の住居の所有形態

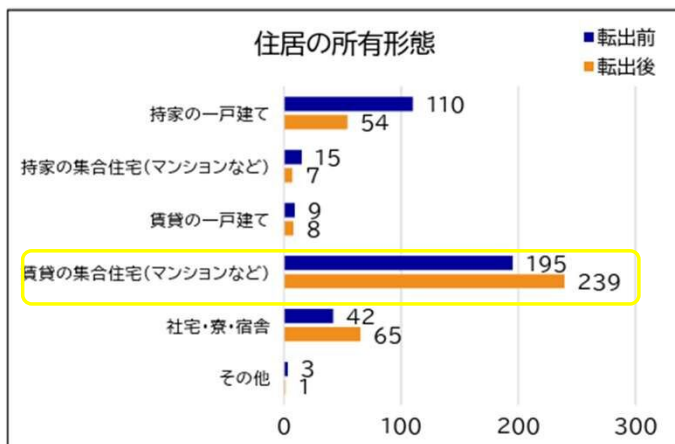
問4

同居者			転出先					
	人数	割合	首都圏		首都圏以外		静岡県内	
ひとり暮らし	151人	40.4%	69人	51.5%	52人	44.4%	30人	24.4%
家族と同居	192人	51.3%	54人	40.3%	57人	48.7%	81人	65.9%
家族以外と同居	28人	7.5%	11人	8.2%	6人	5.1%	11人	8.9%
その他	3人	0.8%	0人	0.0%	2人	1.7%	1人	0.8%
総計	374人	100.0%	134人	100.0%	117人	100.0%	123人	100.0%

※首都圏 : 東京都、神奈川県、千葉県、埼玉県  
 ※首都圏以外 : 首都圏及び静岡県以外  
 ※静岡県内 : 静岡市以外



問7

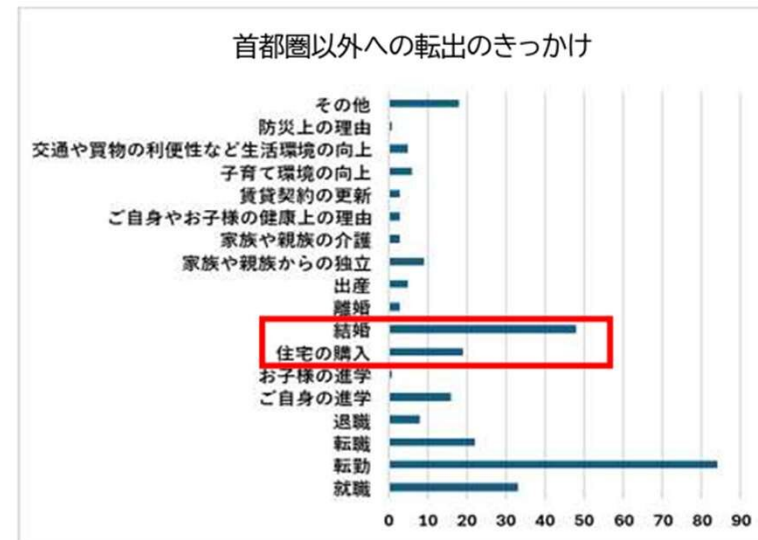
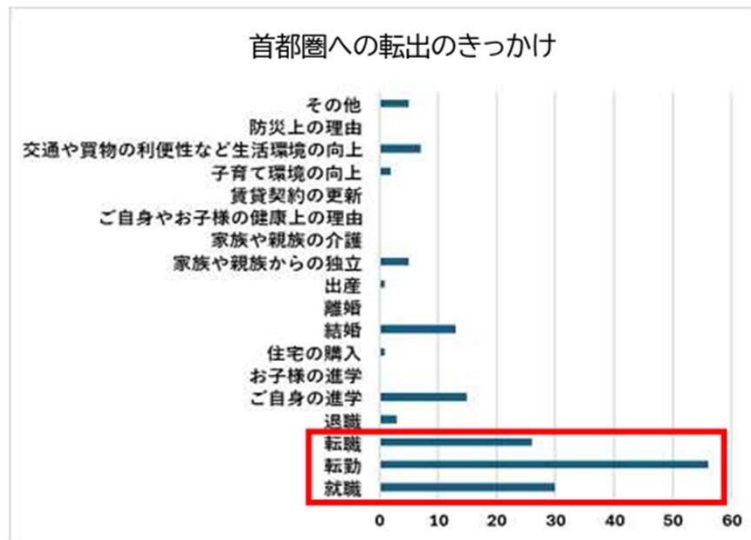


転出後の住居の所有形態			転出先					
	人数	割合	首都圏		首都圏以外		静岡県内	
持家の一戸建て	54人	14.4%	4人	3.0%	15人	12.8%	35人	28.5%
持家の集合住宅	7人	1.9%	5人	3.7%	1人	0.9%	1人	0.8%
賃貸の一戸建て	8人	2.1%	2人	1.5%	4人	3.4%	2人	1.6%
賃貸の集合住宅	239人	63.9%	94人	70.1%	80人	68.4%	65人	52.8%
社宅・寮・宿舍	65人	17.4%	29人	21.6%	17人	14.5%	19人	15.4%
その他	1人	0.3%	0人	0.0%	0人	0.0%	1人	0.8%
総計	374人	100.0%	134人	100.0%	117人	100.0%	123人	100.0%

※首都圏 : 東京都、神奈川県、千葉県、埼玉県  
 ※首都圏以外 : 首都圏及び静岡県以外  
 ※静岡県内 : 静岡市以外

## 問12 転出のきっかけ

- 首都圏への転出のきっかけは、転勤・就職・転職といった「仕事関連」の理由が多い。また、首都圏以外への転出のきっかけは、仕事関連に次いで、「結婚」「住宅の購入」が多い。
- 転出のきっかけの男女差は「転勤」と「結婚」で大きく、男性の方が「転勤」が多く、一方女性の方が「結婚」が多い。



転出のきっかけ(全体)	就職	転勤	転職	退職	ご自身の進学	お子様の進学	住宅の購入	結婚	離婚	出産	家族や親族からの独立	家族や親族の介護	ご自身やお子様の健康上の理由	賃貸契約の更新	子育て環境の向上	交通や買物の利便性など生活環境の向上	防災上の理由	その他
男性	15.4%	41.2%	12.1%	1.6%	7.1%	0.5%	4.4%	8.8%	0.0%	1.1%	1.6%	0.0%	0.0%	0.0%	1.1%	2.2%	0.0%	2.7%
女性	13.3%	24.2%	9.5%	3.0%	6.8%	0.0%	4.2%	16.7%	1.1%	1.5%	4.2%	1.1%	1.1%	1.1%	2.3%	2.7%	0.4%	6.8%

### 問13 転出先の自治体を選んだ理由

- 転出先の自治体を選んだ理由としては、「通勤・通学の交通の便が良い」といった仕事や学業に関連した理由に次いで、「配偶者、親族、知人が近くに住んでいる」「住宅が用意されていたから(社宅、家族の持家など)」「生まれ育ったところだから」といった“自分自身の地縁”によるところが大きい。

転出先の自治体を選んだ理由(複数回答)

