

I 調査概要

1. 調査概要	1
2. 回答者の属性	2

1. 調査概要

1 調査の目的

市政に対する市民意識や要望を把握し、市政運営の参考にする。

2 調査の内容

- 1 市民満足度調査
- 2 マイナンバーカードの利用・取得状況について
- 3 静岡版「もったいない運動」について
- 4 市民活動について
- 5 子ども食堂について
- 6 再犯防止推進事業について

3 調査の設計

- 1 調査地域 静岡市全域
- 2 母集団 静岡市在住の18歳以上の市民
- 3 抽出方法 住民基本台帳から等間隔無作為抽出
- 4 標本数 3,000人
- 5 調査方法 郵送配布、郵送回収・WEB回答
- 6 調査期間 令和4年6月1日～6月21日
- 7 調査機関 株式会社浜名湖国際頭脳センター静岡事務所

4 調査の回収結果

発送数	郵送回収数	WEB回答	有効回収数※	有効回収率
3,000人	1,128人	239人	1,367人	45.6%

※有効回収数とは、調査票に全く記入の無い白票や回答が著しく少ないものなどを除いた数です。

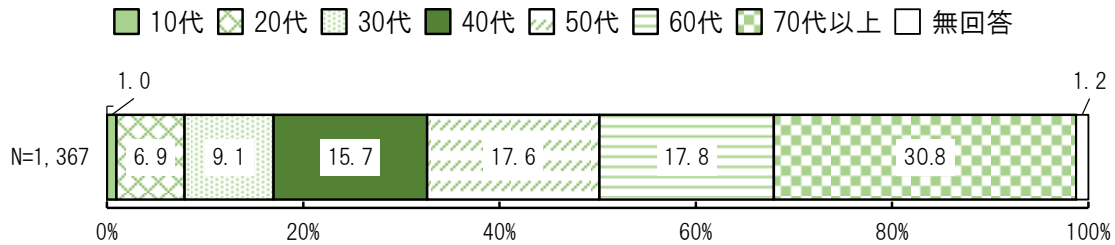
5 調査結果の表示方法

- ・ 比率はすべて百分比であらわし、小数点以下第2位を四捨五入しています。このため、百分比の合計が100%にならないことがあります。
- ・ 基数となるべき調査数は、Nと表示しており、回答比率はこれを100%として算出しています。
- ・ 複数の回答が許されている設問においては、回答比率の合計が100%を超えることがあります。

2. 回答者の属性

年代

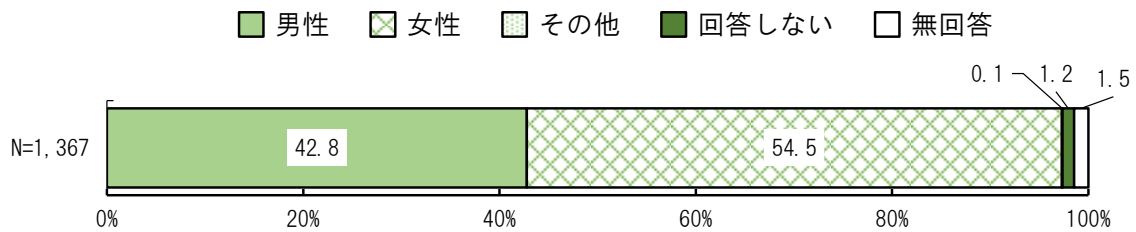
F 1 あなたの年代を教えてください。(〇は1つ)



年代では、「70代以上」30.8%が最も多く、以下「60代」17.8%、「50代」17.6%となっています。

性別

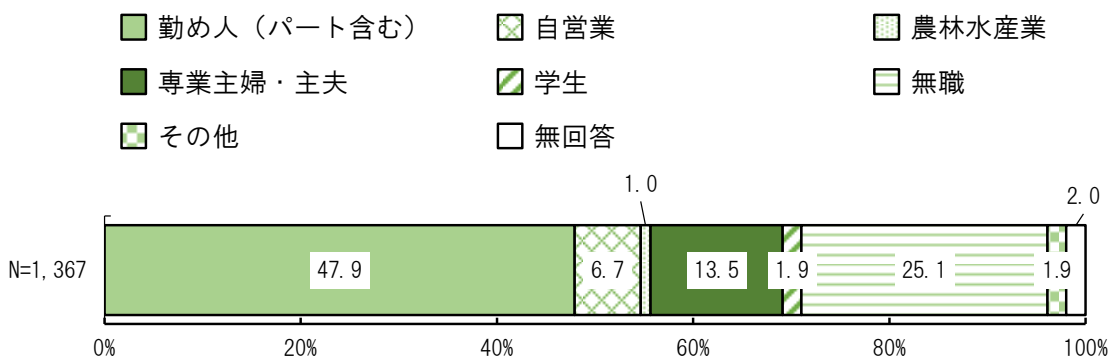
F 2 あなたの性別を教えてください。(〇は1つ)



性別では、「男性」42.8%、「女性」54.5%となっています。

職業

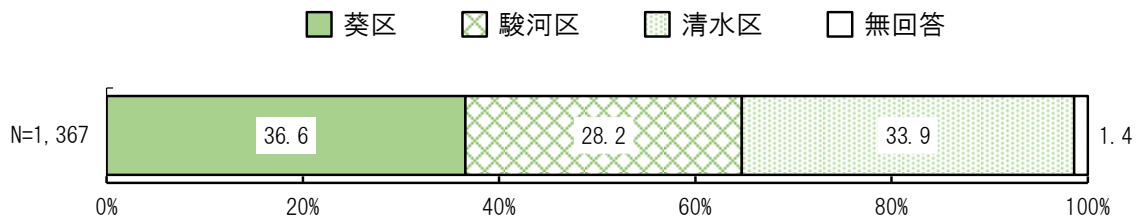
F 3 あなたの職業を教えてください。(〇は1つ)



職業では、「勤め人(パート含む)」47.9%が最も多く、以下「無職」25.1%、「専業主婦・主夫」13.5%となっています。

行政区

F 4 あなたのお住まいの地域を教えてください。(〇は1つ)



行政区では、「葵区」36.6%、「駿河区」28.2%、「清水区」33.9%となっています。