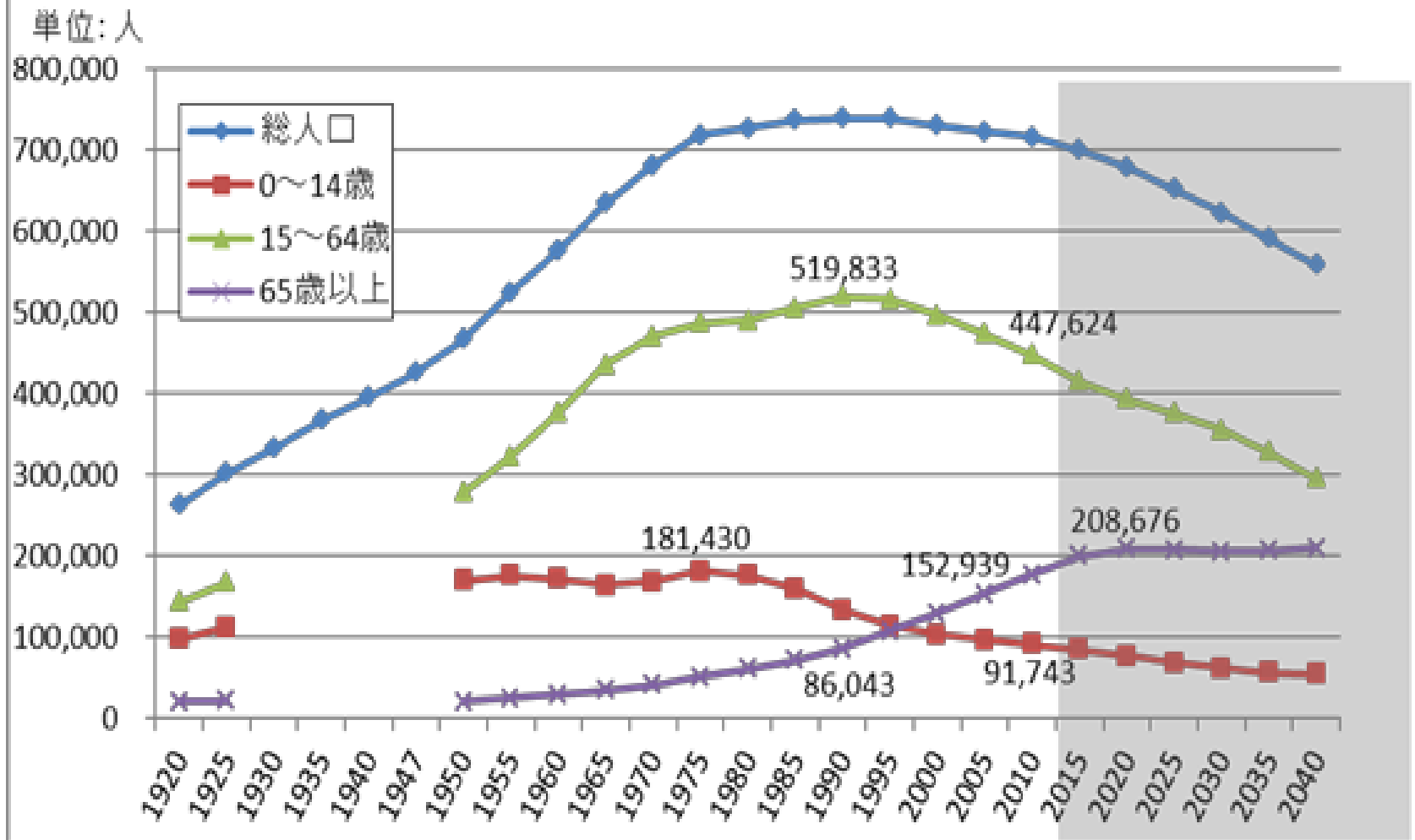
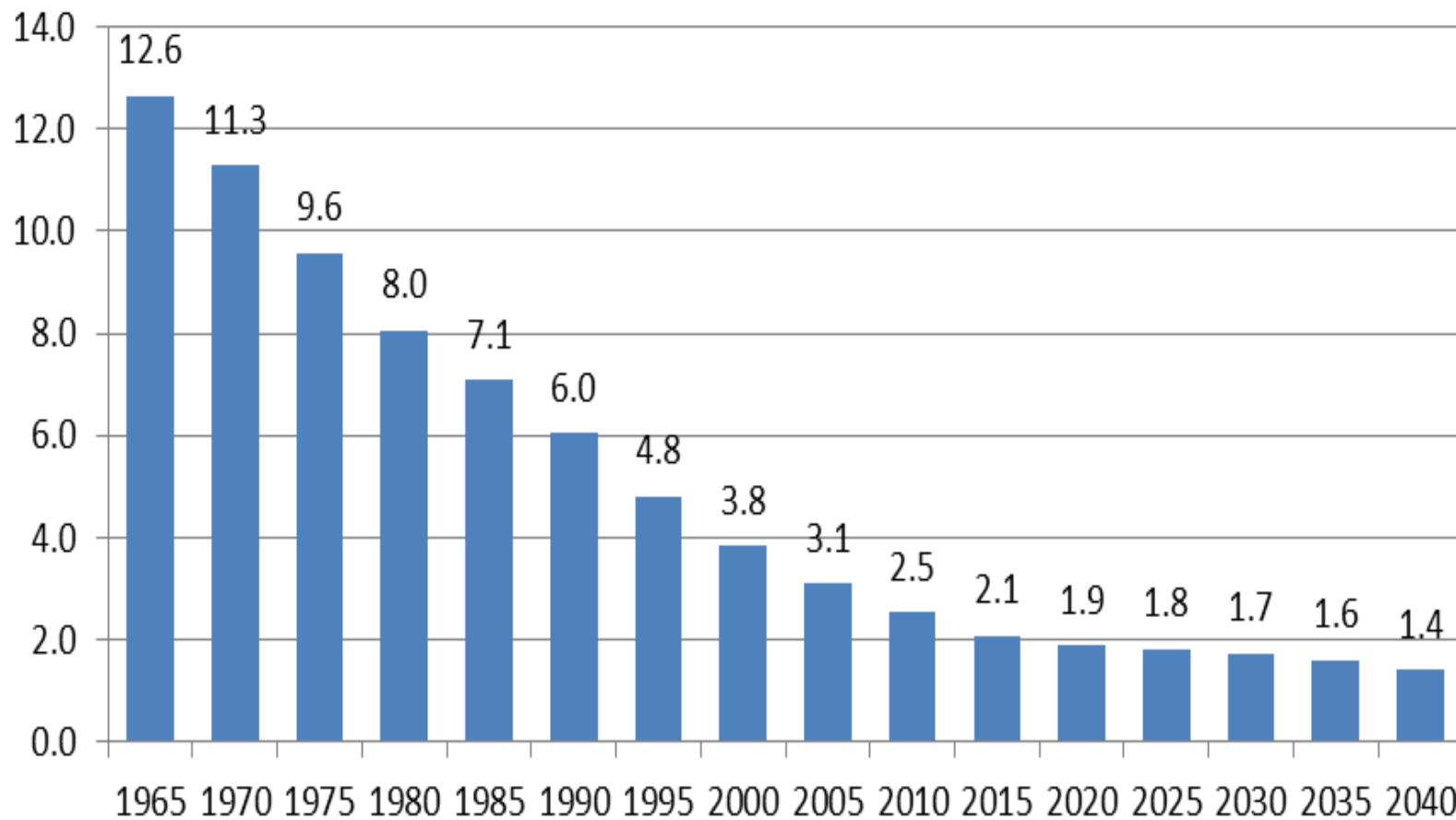


図1-2 静岡市の年齢階級別人口の推移と将来推計人口



出典：「静岡市人口ビジョン（2015）」（総務省「国勢調査」、国立社会保障・人口問題研究所「日本の地域別将来推計人口（2013年3月推計）」）

単位:人 図1-21 一人の高齢者を支える現役世代(15-64歳)の人数



出典：「静岡市人口ビジョン（2015）」（総務省「国勢調査」、国立社会保障・人口問題研究所「日本の地域別将来推計人口（2013年3月推計）」）

2025年(平成37年)における介護サービス量等の推計

項目	平成28年度 (計画値)	平成37年度
① 在宅サービス利用者数	23,213人	31,136人
② 居住系サービス利用者数	2,940人	3,878人
③ 施設サービス利用者数	5,896人	7,298人
④ 訪問介護利用者数	5,478人	6,967人
⑤ 通所介護利用者数	7,022人	10,237人
⑥ 短期入所生活介護利用者数	2,869人	3,698人
⑦ 福祉用具貸与利用者数	9,877人	13,991人
⑧ 保険給付費	600.3億円	817.9億円
⑨ 地域支援事業費	12.2億円	47.0億円

注1) ①～③は、月平均。

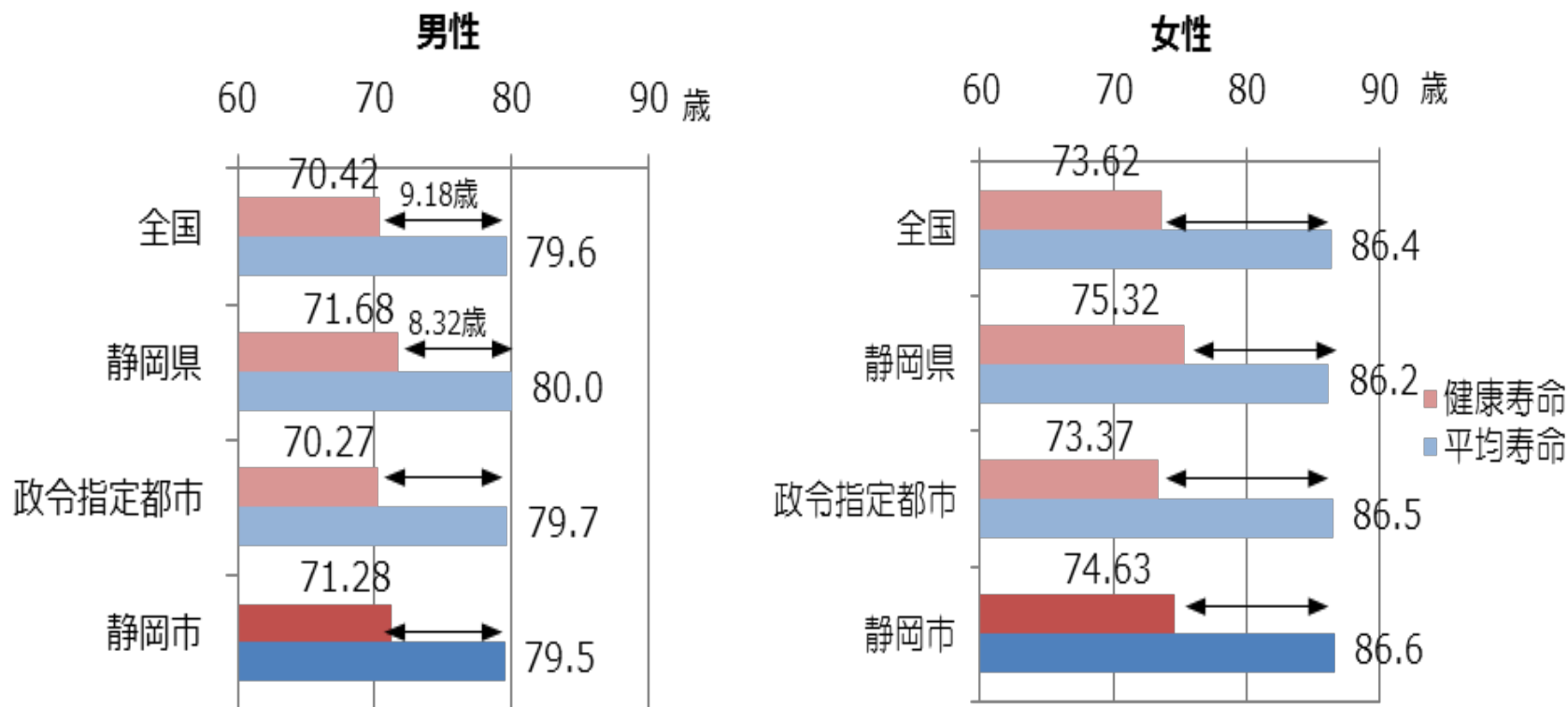
注2) ①は、新しい総合事業に移行する利用者を含む。

注3) ④～⑦は、主な在宅サービスのみ掲載。介護予防サービス分を除く月平均。

注4) ⑤は、地域密着型サービス移行分を含まない。

出典：静岡市「第7期高齢者保健福祉計画、第6期介護保険事業計画（2015）」
(計画に掲載された資料を抜粋)

健康寿命の比較



※政令指定都市の平均値は、平成22年時点のデータのため18政令指定都市（熊本市、相模原市を除く）の平均

出典：①健康寿命：厚生労働科学研究費補助金「健康寿命の指標化に関する研究」

②平均寿命：厚生労働省「平成22年市区町村別生命表の概況」