

平成 28 年 4 月から

このチラシは、「平成 28 年度 ごみの出し方・分別ガイドブック」と合わせてご家庭で保管してください。

# 蛍光灯・スプレー缶の 出し方が一部変わります



ごみ減量啓発  
キャラクター  
しずもちゃん

## 蛍光灯

不燃・粗大ごみ  
月1回収集

### どう変わるの？

蛍光灯を排出する際、**必ず他のごみと分別**していただくようになります。

### なぜ変わるの？

「水銀に関する水俣条約」の採択等を受け、環境に水銀を排出しない社会を目指すためです。

出し方は  
裏面へ

## スプレー缶

資源ごみ(びん・缶)  
月1回収集

### どう変わるの？

スプレー缶を排出する際の**穴開けが不要**となります。

### なぜ変わるの？

近年、スプレー缶の穴開けが原因と見られる事故が発生していることを踏まえ、市民の皆様のご安全を確保するためです。

出し方は  
裏面へ

皆様のご協力をお願いいたします！

静岡市

### 【問合せ先】

静岡市 環境局 収集業務課

☎ 221-1074 または 221-1365

静岡市 環境局 ごみ減量推進課

☎ 221-1075

# 蛍光灯の出し方【不燃・粗大ごみ】

## 収集申込みの時



家庭で使った蛍光灯を出したいのですが…



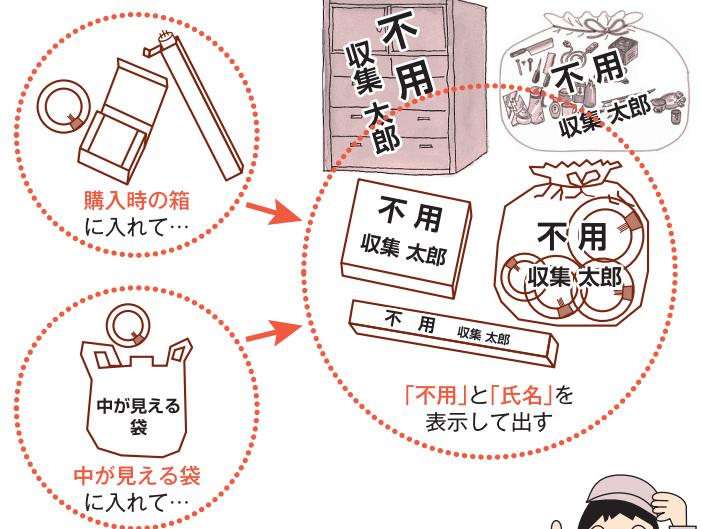
『購入時の箱』または『中が見える袋』に入れ、**他のごみと分けて**出してください。

※直管型で袋に入らないものは、束ねて出してください。  
※割れたものは、中が見える袋に入れて出してください。

- 不燃・粗大ごみ受付センター（0120-532-471）へお申込みください（インターネットによる申込みも可）
- 収集申込みの時、オペレーターが「蛍光灯の有無等」を確認します
- 申込点数（1回につき上限7点）には含めませんが、蛍光灯のみでもお申込みができます

一定の条件（買替え等）のもとで、  
蛍光灯を引き取りしている販売店もあります。

## ごみを出す時（例）



月1回の不燃・粗大ごみ戸別収集に申込み、収集日にご自宅前へ出してください！



- 袋に入れる場合は、指定袋・認定袋でなくても構いません
- 分別収集しやすいよう、他のごみと分けて置いてください

# スプレー缶の出し方【資源ごみ（びん・缶・ペットボトル）】



必ず使い切って…

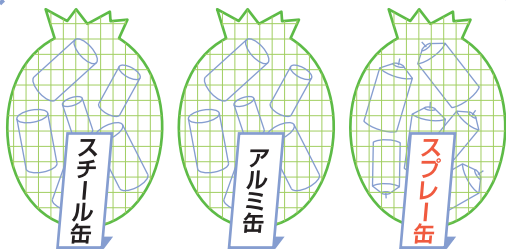
出し方は地区によって異なります！



「シャカシャカ」など音がしないか振って確認したら、**穴を開けず**に月1回の資源ごみ（びん・缶）の日に決められた集積所へ！

- ガス抜きキャップが付いているものは、火の気がなく風通しのよい場所でガスを抜いてください

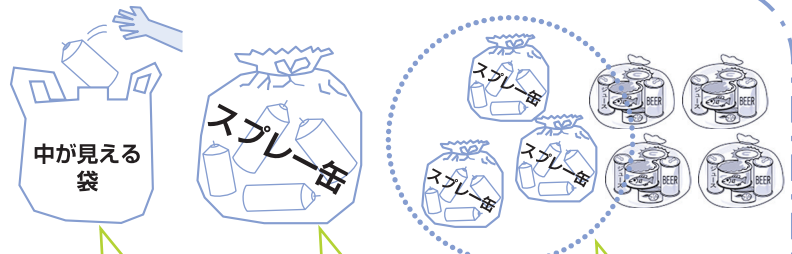
## 蒲原・由比地区以外



スプレー缶は**専用のネット**へ！

- ネットに入れる際は、ビニール袋等から出してください

## 蒲原・由比地区



- 指定袋・認定袋でなくても構いません

- 他の飲料缶等と混ぜないでください
- プラスチックのキャップ等は、取り外して可燃ごみで出してください
- 車両火災の原因になりますので、スプレー缶は不燃・粗大ごみでは出さないでください

このチラシは、「家庭ごみ」の出し方のご案内です。  
事業活動から生じるごみを「家庭ごみ」として出すことはできません。