



# 市の財政事情

問合せ

財政課 ☎221-1026

予算決算などの財政に関する詳しい情報は、市 HP に掲載しています。決算の内容については、「決算の概要」をご確認ください。



市では、毎年6月と12月に「市の財政事情」を公表しています。今回は、令和6年度の決算状況（収支の状況、市有財産、市債の現在高など）と、令和7年度上半期（4～9月）の歳入歳出予算の執行状況をお知らせします。 ※一部の数値は四捨五入しているため、合計が一致しない場合があります。

## 令和6年度 決算

■ 支出総額 **6,964億3,012万円**

一般会計 3,762億2,143万円  
特別会計 2,484億1,466万円  
公営企業会計 717億9,403万円

■ 市民一人当たりの市税負担額 **21万 1,749円**

■ 市民一人当たりの行政経費 **56万 1,308円**  
(一般会計歳出合計)

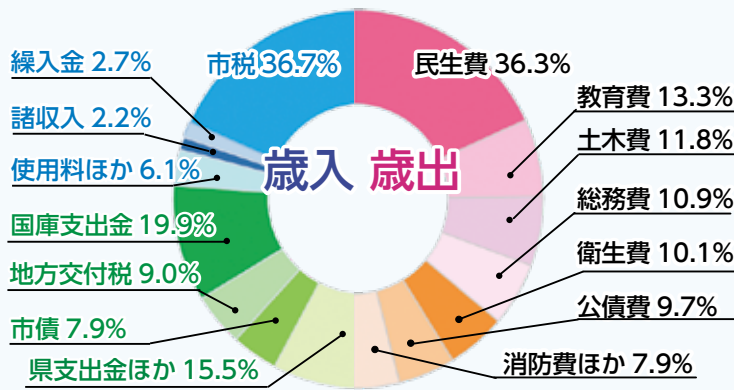
令和6年度 一般会計歳出合計額 ÷ 令和7年3月末の住民基本台帳人口(670,258人)

内訳  
7ページ

## ●一般会計

費目名		決算額
歳入	市税	1,419億 2,617万円
	繰入金	103億 5,983万円
	諸収入	84億 3,545万円
	使用料ほか	240億 4,970万円
	国庫支出金	769億 4,816万円
	地方交付税	347億 9,557万円
	市債	305億 5,840万円
歳入	県支出金ほか	600億 1,657万円
	合計	3,870億 8,985万円
歳出	民生費	1,365億 6,924万円
	教育費	499億 4,570万円
	土木費	445億 2,758万円
	総務費	409億 3,717万円
	衛生費	381億 6,107万円
	公債費	364億 4,064万円
	消防費ほか	296億 4,003万円
	合計	3,762億 2,143万円

### 決算額の割合<一般会計>



自主財源

依存財源

市税、使用料など市が自ら収納、徴収できる財源。安定した行政運営のためには、歳入総額に対する割合が大きいほど望ましい。  
国庫支出金や地方交付税など、国や県の基準により交付されたり割り当てられたりする収入。

## ●特別会計

特定の事業を行う場合に、一般会計と区分して経理する会計

会計名	歳入決算額	歳出決算額
電気事業経営記念基金	2億 8,101万円	2億 8,064万円
土地区画整理清算金	21万円	21万円
公共用地取得事業	4億 6,316万円	4億 6,300万円
母子・父子・寡婦福祉資金貸付金	6億 7,829万円	3億 3,619万円
公債管理事業	587億 676万円	587億 676万円
競輪事業	366億 30万円	360億 2,788万円
国民健康保険事業	651億 487万円	637億 4,354万円
駐車場事業	1億 3,937万円	1億 1,285万円
介護保険事業	753億 592万円	748億 1,350万円
介護保険サービス	1億 1,412万円	1億 1,297万円
中央卸売市場事業	6億 8,962万円	6億 5,811万円
後期高齢者医療事業	126億 3,726万円	121億 7,667万円
静岡市立静岡病院事業債管理事業	9億 8,233万円	9億 8,233万円
合計	2,517億 323万円	2,484億 1,466万円

## ●公営企業会計

民間企業と同じような経営をしている会計

会計名	収入	支出
簡易水道事業	収益的 1億 4,625万円 資本的 3,163万円	1億 2,962万円 5,898万円
病院事業※	収益的 116億 7,261万円 資本的 2億 1,852万円	129億 2,253万円 12億 5,845万円
農業集落排水事業	収益的 4億 6,288万円 資本的 9,950万円	4億 1,908万円 1億 9,150万円
水道事業	収益的 112億 2,561万円 資本的 34億 5,149万円	96億 3,703万円 82億 2,227万円
下水道事業	収益的 214億 4,068万円 資本的 87億 7,387万円	208億 8,022万円 180億 7,435万円
合計	575億 2,304万円	717億 9,403万円

決算額は消費税を除いた数字です。資本的収支の不足額は損益勘定留保資金などで補填しました。

収益的 ▶ 企業の経営活動に伴う一事業年度の収益とそれに対応する費用のこと

資本的 ▶ 企業の将来の経営活動に備えて行う建設改良事業費及び建設改良に係る企業債償還金等の支出とその財源となる収入のこと

損益勘定留保資金 ▶ 現金支出を伴わない減価償却費や資産減耗費など、企業の内部に留保される資金

※病院事業…静岡市立清水病院

## 市の財産

※道水路・漁港敷除く

合計…1兆 5,585億 7,454万円

### 公有財産

土地 … 5,737億 742万円

(31,424,855.21㎡)

建物 … 4,272億 9,596万円

(2,472,281.23㎡)

有価証券 … 44億 94万円

その他(出資金など) … 4,152億 9,508万円

物品 車両(690台)ほか … 102億 3,686万円

債権 94億 8,014万円

### 基金

積立資金(現金49件)…1,030億 5,608万円  
(有価証券1件) … 22億 7,067万円

定額資金(2件) … 19億 2,000万円

リース資産 8億 9,332万円

建設仮勘定 112億 890万円

## 市債

合計…6,828億 7,933万円

建設事業などの財源として長期的に借り入れる資金

### 一般会計

臨時財政対策債 … 2,254億 2,234万円

土木債 … 1,683億 8,788万円

教育債 … 246億 9,463万円

総務債、衛生債ほか … 747億 7,982万円

※臨時財政対策債は、国から交付される地方交付税の不足分を市債として負担するもので、その返済額の全額が後年度の地方交付税の計算に算入されます。

### 特別会計

80億 8,481万円

### 企業会計

簡易水道事業債 … 6億 6,031万円

病院事業債 … 20億 2,393万円

農業集落排水事業債 … 14億 4,750万円

水道事業債 … 453億 6,396万円

下水道事業債 … 1,320億 1,416万円

# 市民一人あたりに置き換えると

令和7年3月末の住民基本台帳人口で計算しています。

※一千円未満を四捨五入

## ■市民一人当たりの市税負担額

21万2千円

<内訳>

市民税	固定資産税	都市計画税	市たばこ税	事業所税	軽自動車税 ほか
9万8千円	8万1千円	1万6千円	7千円	7千円	3千円

## ■市民一人当たりの行政経費

56万1千円

<内訳>

●子育て支援や生活保護など福祉に



20万4千円

●教育や文化の振興に



7万5千円

●道路や公園整備などまちづくりに



6万6千円

●環境の保全や医療の充実に



5万7千円

●市債の返済に



5万4千円

●市議会や行政運営に



6万3千円

●商業や農林水産業などの振興に




1万7千円

●消防や防災など安全のために



1万8千円

●災害復旧などのために



7千円

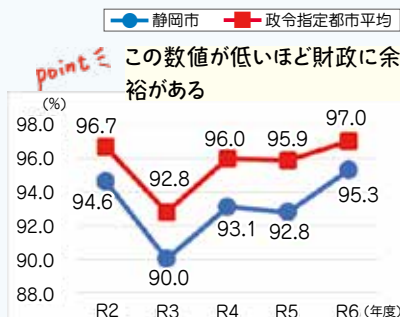
# 指標から見た市の決算状況

## 健全化判断比率等の推移と他の政令指定都市との比較

### 1 経常収支比率

市税や地方交付税などの経常的収入が、人件費や扶助費、公債費などの経常的経費にどれだけ使われているかを示す指標です(経費/収入)。

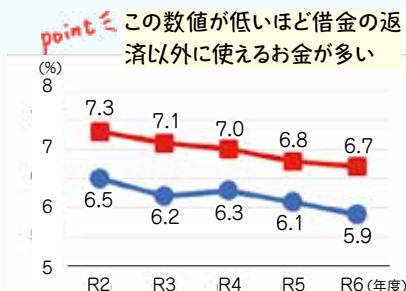
令和6年度は、段階的な定年引き上げの影響に伴う退職手当の増加等による人件費の増加などにより、2.5ポイントの増となりました。



### 2 実質公債費比率

1年間の収入に対する1年間に支払った公債費(借金の返済)などの割合です。

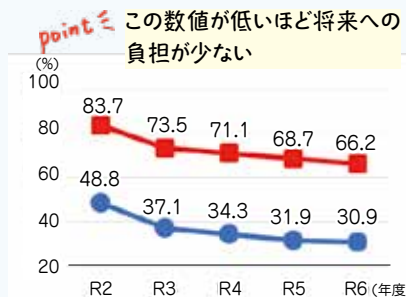
平成22年度をピークに、減少傾向で、令和6年度は一般会計等が負担する公債費が減少したことなどにより、0.2ポイントの減となりました。



### 3 将来負担比率

1年間の収入に対する、将来にわたり支払わなければならない公債費などの割合です。

令和6年度は、市税等の標準税収入額が増加したことなどにより、1.0ポイントの減となりました。



1～3全て、政令指定都市平均と比較すると低い数値となっています。

# 令和7年度 執行状況(4～9月)

## ●一般会計

予算額	4,148億 6,238万円	執行率
収入済額	1,644億 645万円	39.6%
支出済額	1,484億 9,507万円	35.8%

## ●特別会計

予算額	2,633億 9,286万円	執行率
収入済額	944億 7,274万円	35.9%
支出済額	885億 2,030万円	33.6%

## ●公営企業会計

会計名	収入			支出		
	予算額	収入済額	執行率	予算額	支出済額	執行率
簡易水道事業	1億 8,322万円	7,013万円	38.3%	1億 9,150万円	5,096万円	26.6%
病院事業	126億 8,532万円	40億 5,084万円	31.9%	145億 5,800万円	51億 7,985万円	35.6%
農業集落排水事業	6億 2,665万円	1億 8,708万円	29.9%	6億 9,713万円	1億 2,273万円	17.6%
水道事業	163億 7,500万円	47億 3,633万円	28.9%	249億 5,951万円	45億 8,012万円	18.4%
下水道事業	381億 4,422万円	94億 5,267万円	24.8%	462億 3,886万円	90億 5,103万円	19.6%

※予算額などは、収益的収支と資本的収支の合算で、消費税込みの数字です。

各会計の詳細はこちら→

